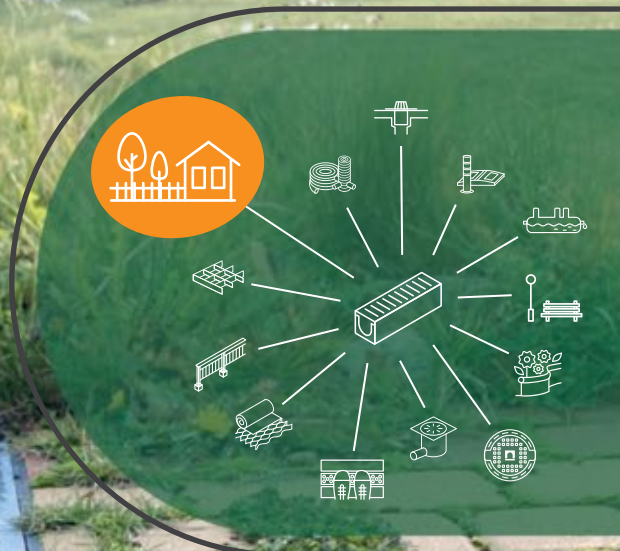


# standartpark®

ИНЖЕНЕРНОЕ ОБУСТРОЙСТВО ТЕРРИТОРИИ



Все для  
обустройства  
вашего дома

 СДЕЛАНО  
В РОССИИ

## МИССИЯ:

Изменить облик наших домов, дворов, улиц и городов

Мы производим и поставляем комплексные решения для:

- сбора, очистки, отвода воды,
- инженерного оснащения зданий и искусственных сооружений,
- благоустройства территорий для объектов дорожно-транспортной инфраструктуры, промышленного, гражданского и коттеджного строительства.

Мы находимся рядом с клиентами, обеспечивая актуальные и удобные форматы взаимодействия, предоставляя техническую и сервисную поддержку на всем жизненном цикле решений.

## СТАНДАРТПАРК СЕГОДНЯ

Торгово-производственная международная Компания «Стандартпарк» с 2000 года работает в сфере сбора, очистки, отвода воды, инженерного оснащения зданий, искусственных сооружений и благоустройства территории.



Россия, Беларусь, Казахстан

более **450** сотрудников

более **20** товарных направлений, 10 под собственными торговыми марками



**ПЕРВЫЙ ПРОИЗВОДИТЕЛЬ СИСТЕМ ПОВЕРХНОСТНОГО ВОДООТВОДА В РОССИИ**



5 Производственных предприятий



25 Торговых представительств





Конструкторское бюро



Проектная служба



## АССОРТИМЕНТ КОМПАНИИ «СТАНДАРТПАРК»

 Поверхностный водоотвод TM Standartpark	 Мостовой водоотвод TM SteelMax	 Лотки для коммуникаций	 Водоотвод из нержавеющей стали TM Inoxpark	 КНС, локальные очистные сооружения, резервуары TM Rainpark	 Люки и дождеприемники
 Материалы для благоустройства	 Геоматериалы	 Системы водоотвода плоских кровель	 Системы грязезащиты и напольные покрытия	 Средства для организации дорожного движения и парковок	 Уличная, парковая мебель и МАФ
 Шумозащитные экраны, сетчатые и перильные ограждения	 Стальные и композитные настилы	 Системы для накопления и инфильтрации	 Наружная канализация	 Подземный дренаж	 Формы, материалы для производства брусчатки и тротуарной плитки TM Formpark

## СОДЕРЖАНИЕ

ПОВЕРХНОСТНЫЙ ВОДООТВОД .....	8
Серия S'PARK .....	8
Серия BASIC .....	16
Серия DRIVE .....	40
Серия Open Slot .....	51
Щелевые насадки SLIM Drain .....	54
РЕКОМЕНДАЦИИ ПО МОНТАЖУ .....	58

РАСЧЕТ КОМПЛЕКТУЮЩИХ - ГЕРМЕТИК .....	63
ПОДЗЕМНЫЙ ДРЕНАЖ .....	66
Дренажные трубы .....	66
Трубы для наружной канализации .....	66
Колодцы .....	67
Дождеприемник-обрамление и люк ревизионный .....	67
ГАЗОННАЯ И ГРАВИЙНАЯ РЕШЕТКИ .....	68

БОРДЮРЫ .....	70
Бордюры для клумб «КантА» .....	70
Бордюр «Камешки» .....	74
Бордюр пластиковый ландшафтный .....	75
Бордюр «NEW FIX» для садовых дорожек .....	77
ГЕОМАТЕРИАЛЫ .....	78
Геотекстиль .....	78
Георешетка полимерная объемная .....	80

ЛЮКИ .....	81
Пластиковые люки .....	81
Чугунные люки и дождеприемники .....	82
СИСТЕМЫ ЗАЩИТЫ ПОМЕЩЕНИЙ ОТ УЛИЧНОЙ ГРЯЗИ .....	84
Придверные решетки Standartpark .....	85
Придверные решетки РЕСПЕКТ .....	86
Ворсовые покрытия .....	87
Стальные решетки, поддоны .....	89

**Зеленая экопарковка**

Газонная решетка позволит Вам создать оригинальную вечнозеленую парковку для Вашего автомобиля. При укладке решетки рекомендуем использовать геотекстиль >> 68

**Стильные садовые дорожки**

Геотекстиль препятствует появлению на поверхности дорожки впадин, бугров и неровностей, позволяет равномерно перераспределить нагрузку. Прокладывается между грунтом и гравийной подсыпкой >> 78

**Обрамление ваших клумб**

Садовый бордюр «КантА» позволит создать клумбы любой формы, организовать полив без дополнительных труб >> 70

**Доступ к коммуникациям**

Пластиковые или чугунные люки позволят выгодно декорировать или замаскировать колодцы на Вашем участке >> 81

**Чистота Вашего дома**

Системы защиты помещений от грязи позволят сохранить ваш дом в чистоте даже после долгих прогулок на природе >> 84

**Сбор и отвод воды с участка**

Лотки с решетками различного дизайна соберут воду с большой площади, помогут избежать образования луж и защитить участок и подвал от затопления >> 8

**Точечный сбор воды**

Дождеприемники станут идеальным продолжением водосточной системы, отводя воду с крыши в систему ливневой канализации >> 36

**Соединения в единое целое**

Канализационные и дренажные трубы соединят все элементы системы и дополнят ее необходимыми функциями >> 66

**Идеальный водоем**

Геотекстиль и геомембрана помогут его создать >> 78

**Обустройство садовых дорожек**

Ландшафтный бордюр позволит легко создать надежное обрамление для участков, вымощенных тротуарной плиткой >> 75

## Типы поверхностного водоотвода

**Линейный водоотвод** применяется для сбора талых и дождевых вод со значительной площади.



Линейный и точечный водоотводы применяются в системе ливневой канализации, дополняя друг друга своим функциональным предназначением.

**Лотки линейного водоотвода** собирают и отводят воду с протяженных поверхностей, тем самым обеспечивают сохранность дорожного покрытия, фундаментов.

**Точечный водоотвод** применяется для локального сбора талых и дождевых вод.



**Точечный водоотвод** выполняет либо функцию локального сбора воды, в случае если вертикальная планировка объекта не позволяет отвести воду лотками, либо – ревизионного колодца, который обеспечивает доступ к закрытым сетям канализационных труб, выполняет функцию пескоуловителя. Также система точечного водоотвода активно применяется при сборе дождевой воды, поступающей в дождеприемник по водосточным трубам.

### Обозначения продукции поверхностного водоотвода

XX-XX.XX.XX-XX      Пример: ЛВ-07.09.09-ПП  
 1 2 3 4 5                      1 2 3 4 5

- Тип изделия**  
 ЛВ – лоток водоотводный  
 ПУ – пескоуловитель  
 ПУС – пескоуловитель секционный  
 РВ – решетка водоприемная  
 ДП – дождеприемник (односекционный)  
 ДК – дождеприемный колодец  
 БВ – бокс водосточный
- Гидравлическое сечение**  
 10 - DN100  
 15 - DN150  
 20 - DN200  
 30 - DN300  
 50 - DN500
- Ширина в см (округленных до целого)**
- Высота в см (округленных до целого)**
- Материал**  
 Б – бетон  
 П – полимербетон  
 ПП – пластик  
 ВЧ – высокопрочный чугун  
 ВЧ оц. – высокопрочный оцинкованный чугун  
 СЧ – серый чугун  
 ОС – оцинкованная сталь  
 НС – нержавеющая сталь

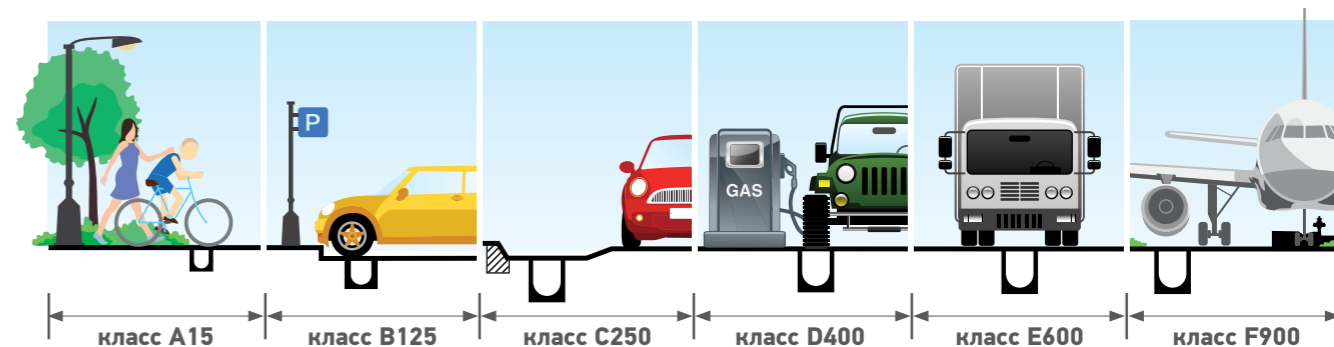
**PolyMax®** – лотки, пескоуловители, дождеприемные колодцы из пластика. Системы водоотвода из пластика являются самым массовым решением в коттеджно-малоэтажном строительстве, включают в себя, как экономичные решения S'park, так и профессиональные элементы для более требовательного заказчика. Системы водоотвода из пластика принципиально отличает от других материалов малый вес, что позволяет существенно сократить транспортные затраты, а также упростить, ускорить и удешевить установку лотков, поскольку из-за малого веса она не требует механизации.

**BetoMax®** – лотки, пескоуловители, дождеприемные колодцы из фибробетона. Линейка BetoMax включает в себя наиболее широкий список номенклатур по ширине, высоте, классу нагрузки. Также преимуществом фибробетонных лотков является возможность создания искусственного уклона за счет разницы высот изделий.

**CompoMax® PREMIUM** – лотки, пескоуловители, дождеприемные колодцы из полимербетона. Принципиальным отличием этих систем является использование в процессе производства изделий полиэфирной смолы. Композитное связующее влияет на улучшение таких характеристик как вес, морозостойкость, водопоглощение, химостойкость.

Для коттеджного и малоэтажного строительства системы поверхностного водоотвода из полимербетона являются премиальной линейкой продукции. Они подходят для заказчиков с повышенными требованиями к качеству и долговечности материала, а также для тех, кто хочет подчеркнуть свой статус и особенности примененных при строительстве материалов.

## КЛАССЫ НАГРУЗОК И ОБЛАСТИ ПРИМЕНЕНИЯ ПРОДУКЦИИ



### Серии продукции TM Standartpark

В зависимости от области применения, вся продукция для поверхностного водоотвода делится на четыре серии:



#### Серия S'park

Для пешеходных зон и велосипедных дорожек, идеально подходят для частного и коттеджного строительства.



#### Серия Basic

Для небольших нагрузок, класса А 15 - С 250. Идеальна для коттеджного и малоэтажного строительства.



#### Серия Drive

Для нагрузок класса С 250 - Е 600. Оптимальное сочетание технологичного дизайна, цены и выполняемых функций для АЗС, паркингов, заездов в частные гаражи.

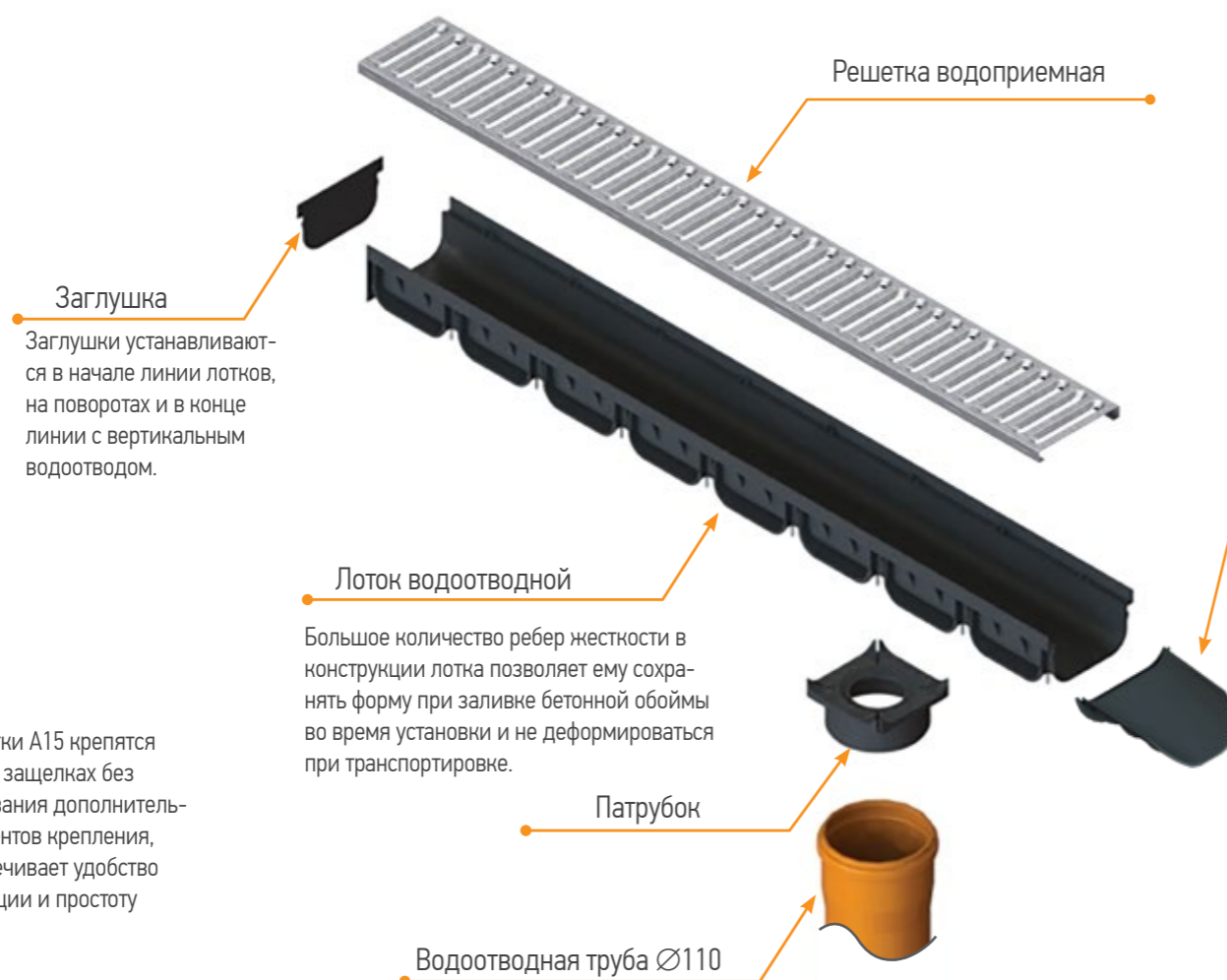


#### Серия MAX

Продукция для повышенных нагрузок до класса F 900: для проездов большегрузного транспорта.


Серия S'park		Группа 1 (как минимум класс А15)	Зоны движения, предназначенные исключительно для пользования пешеходами и велосипедистами.
		Группа 2 (как минимум класс В125)	Пешеходные дорожки, закрытые для движения транспорта; открытые площадки для парковки легковых машин.
Серия Basic		Группа 3 (как минимум класс С250)	Зоны бордюров и обочины автомобильной дороги, не предназначенные для движения.
		Группа 4 (как минимум класс D400)	Полосы движения на автомобильных дорогах, боковые полосы, а также места стоянок автотранспорта, на которых разрешено движение всех видов транспортных средств.
Серия Drive		Группа 5 (как минимум класс Е600)	Поверхности, на которые оказывается высокая нагрузка колесами транспорта, например, разделительные полосы, островки безопасности, обочины на автомобильных дорогах разных категорий.
		Группа 6 (класс F900)	Поверхности, на которые оказывается особенно высокая нагрузка колесами транспортных средств.

# ЛИНЕЙНЫЙ ВОДООТВОД СЕРИЯ S'PARK



**!** Все решетки A15 крепятся к лотку на защелках без использования дополнительных элементов крепления, что обеспечивает удобство эксплуатации и простоту монтажа.

**Лоток водоотводной**  
Большое количество ребер жесткости в конструкции лотка позволяет ему сохранять форму при заливке бетонной обочины во время установки и не деформироваться при транспортировке.

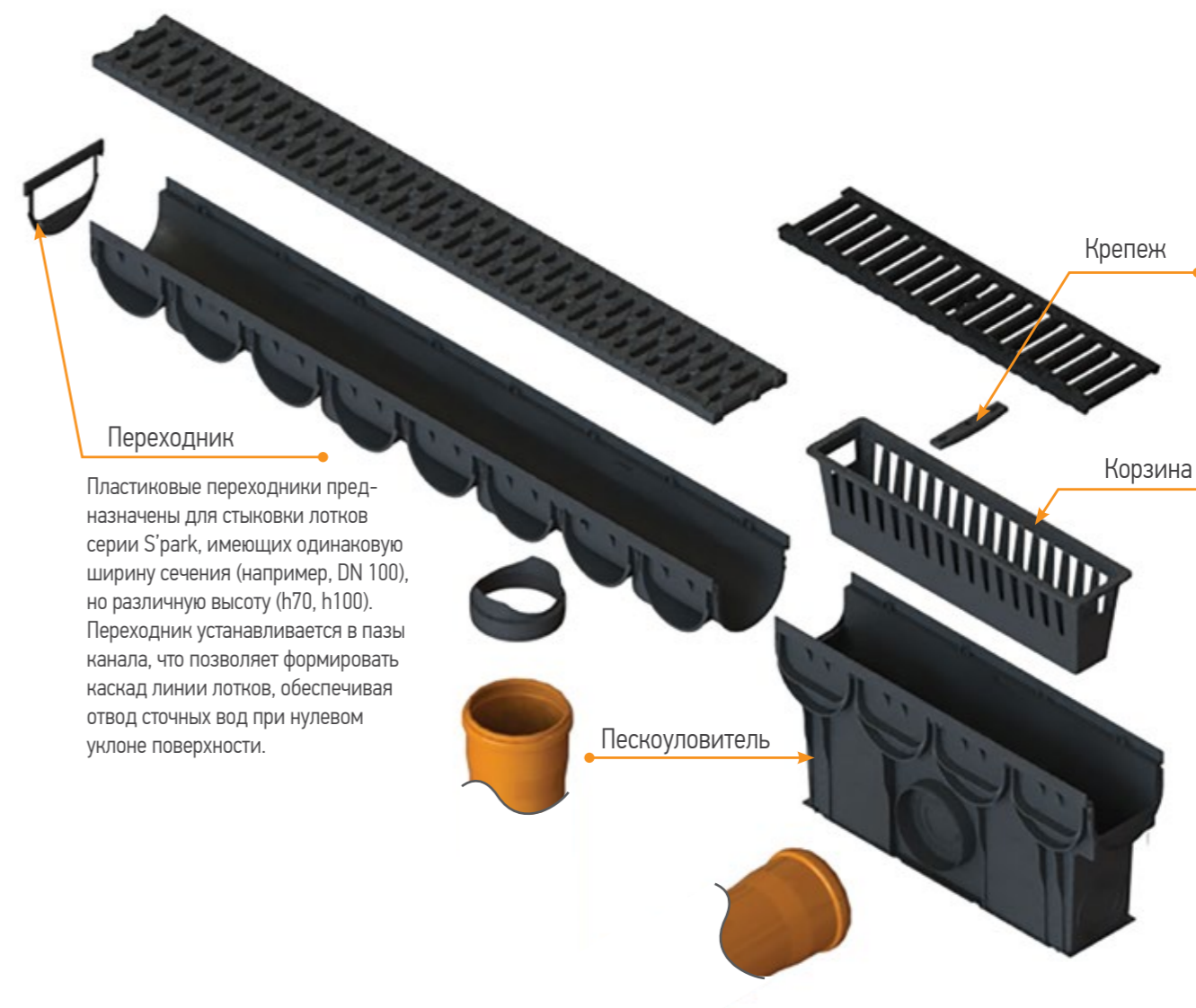


## КОНСТРУКТОР ВОДООТВОДА ДЛЯ ЧАСТНОГО ДОМА

Лотки серии S'park предназначены для пешеходных зон и велосипедных дорожек с малой интенсивностью, идеально подходят для частного и коттеджного строительства. Главный «плюс» пластиковых лотков – простота установки.



**Переходник-перелив**  
Между лотками Spark2 и Spark3. Обеспечивает плавное течение воды без дополнительных подрезок



**Переходник**  
Пластиковые переходники предназначены для стыковки лотков серии S'park, имеющих одинаковую ширину сечения (например, DN 100), но различную высоту (h70, h100). Переходник устанавливается в пазы канала, что позволяет формировать каскад линии лотков, обеспечивая отвод сточных вод при нулевом уклоне поверхности.

**!** Систему можно собрать без применения дождеприемника, для этого линия закрывается заглушками с двух сторон и к лотку снизу / сбоку / через заглушку подключается водоотводная труба.

## Серия S'park DN 70




Комплектующие серии S'park DN 70				
артикул	лоток	дождеборник	заглушка	патрубок
088081-М		083720 	6822-М 	6827-1 

### Комлект серия PolyMax® S'park DN 70

артикул	наименование	класс нагрузки	длина, мм	ширина, мм	высота, мм	вес, кг	кол-во на паллете, шт.
088081-М	Лоток водоотводный Spark ЛВ-07.09.09-ПП пластиковый с решеткой пластиковой кл.А (к-т)	A 15	1000	90	90	0,8	273

артикул	наименование	артикул	наименование
6822-М	Заглушка S'park ЗЛВ-07.09.09-ПП	6827-1	Патрубок S'park ПАЛВ-07.09.09-ПП



## Серия S'park DN 100

**s'park 2**

Новый дизайн

Новинка!

**s'park 3**

Новый дизайн

Новинка!

- Комплект пластикового лотка с пластиковой щелевой решеткой, кл А15
- Комплект пластикового лотка с пластиковой щелевой решеткой, кл А15
- Комплект серого цвета
- Комплект пластикового лотка со стальной оцинкованной щелевой решеткой, кл. А15
- Торцевая заглушка пластиковая с пазами
- Комплект пластикового лотка с чугунной щелевой решеткой, кл А15
- Комплект пластикового лотка с чугунной щелевой решеткой, кл С250
- Переходник-перелив
- Торцевая заглушка пластиковая
- Комплект пластикового лотка с пластиковой щелевой решеткой, кл А15
- Комплект пластикового лотка со стальной оцинкованной щелевой решеткой, кл. А15
- Переходник для подключения лотков S'Park DN100 H70
- Комплект пластикового лотка с чугунной щелевой решеткой, кл А15
- Комплект пластикового лотка с чугунной щелевой решеткой, кл С 250

Новый дизайн решетки

Комплект пескоуловителя с пластиковой решеткой и корзиной, кл А15

Торцевая заглушка пластиковая с замками

Надставка для дождеприемника

Перегорodka-сифон

Корзина

Дождеборник пластиковый с корзиной

Дождеприемник пластиковый

Переходник для подключения лотков S'Park 3

Патрубок с отводом, Ø110

Вставка защитная (паук)

Патрубок с отводом, Ø110

Патрубок с отводом, Ø 110

## Лотки пластиковые серия PolyMax® S'park DN 100

Высота лотка, мм

100

70

s'park 2

s'park 3

габаритная ширина лотка 125 мм

Переходник-перелив между лотками S'park 2 и S'park 3

лоток S'park 2

лоток S'park 3

арт. 6880/1-2

Новинка!

## Комплектующие серии S'park DN 100

артикул	лоток	перелив	заглушка	переходник	пескоуловитель	дождеборник/дождеприемник/	другое
088101-М	s'park 2		6821/2	6828	088801-М	083720-1	
08818			6821/1				6825
08818-С			6821	6818	0888081	8270	
088031							6823
0881033						8370-М	
088201-М	s'park 3	6880/1-2			0888031		
088208				6818		8370-Н	
088203			6829	6824			6827
0882033				6829	0888033		

Вырезается самостоятельно

Новинка!

Надставка сборная предназначена для использования дождеприемника PolyMax Basic 300x300 в качестве пескоуловителя, для пластиковых лотков S'Park DN100.

### Комплекты серия PolyMax® S'park DN 100

артикул	наименование	класс нагрузки	длина, мм	ширина, мм	высота, мм	вес, кг	кол-во на паллете, шт.
088101-М	Лоток водоотводный S'park ЛВ-10.14.07-ПП пластиковый с решеткой стальной оцинкованной (к-т)	A15	1000	125	70	1,82	225
08818	Лоток водоотводный S'park ЛВ-10.14.07-ПП пластиковый с решеткой пластиковой кл. А (к-т)	A 15	1000	125	70	1,2	225
08818-С	Лоток водоотводный S'park ЛВ-10.14.07-ПП пластиковый серый с решеткой пластиковой кл. А (к-т)	A 15	1000	125	70	1,2	225
088031	Лоток водоотводный S'park ЛВ-10.14.07-ПП пластиковый с решеткой щелевой чугунной кл. А (к-т)	A 15	1000	125	70	3,6	225
0881033	Комплект S'park 2 ЛВ-10.14.07-ПП-РВ-ВЧ-ЩЗ с чугунной решеткой С250 (к-т)	С 250	1000	125	70	5,34	225
088201-М	Лоток водоотводный S'park ЛВ-10.14.10-ПП пластиковый с решеткой стальной оцинкованной (к-т)	A15	1000	130	100	2,06	189
088208	Лоток водоотводный S'park ЛВ-10.14.10-ПП пластиковый с решеткой пластиковой кл. А (к-т)	A 15	1000	130	100	1,46	189
088203	Лоток водоотводный S'park ЛВ-10.14.10-ПП пластиковый с решеткой щелевой чугунной кл. А (к-т)	A 15	1000	130	100	4,0	189
0882033	Лоток водоотводный S'park ЛВ-10.14.10-ПП пластиковый с решеткой щелевой чугунной кл. С (к-т)	С 250	1000	130	100	5,6	189

### Комплекующие серии S'park DN100 - Пескоуловители

0888081	Пескоуловитель S'park ПУ-10.14.25-ПП с решеткой пластиковой кл. А (к-т)	A15	500	125	250	1,56	128
088801-М	Пескоуловитель S'park ПВ-10.14.25-ПП пластиковый с решеткой штампованной стальной оцинкованной кл. А (к-т)	A15	500	125	250	1,59	128
0888031	Пескоуловитель S'park ПУ-10.14.25-ПП с решеткой чугунной щель ВЧ кл. А (к-т)	A15	500	125	250	2,95	128
0888033	Пескоуловитель S'park ПУ-10.14.25-ПП с решеткой чугунной щель ВЧ кл. С (к-т)	С250	500	125	250	3,35	128

артикул	наименование
6821/1	Заглушка S'park ЗЛВ-10.14.07-ПП 6821/1
6821/2	Заглушка S'park ЗЛВ-10.14.07-ПП
6821	Заглушка S'park ЗЛВ-10.14.07-ПП
6829	Переходник /Заглушка торцевая S'park ЗЛВ-10.14.10-ПП
6828	Переходник S'park ПЛВ-10.14/ДС-25-ПП
6818	Переходник боковой S'park ПЛВ-10.12.07(10)-ЛВ-ПУ-ПП

артикул	наименование
6824	Переходник S'park ПЛВ-10.14.10/ДС(ДП)-25-ПП
6880/1-2	Переходник-перелив ПЛВ-10.07х10.10-ПП
6825	Патрубок S'park ПАЛВ-10.14.07-ПП
6823	Вставка S'park ВЗ-10.14.07-ПП
6827	Патрубок S'park ПАЛВ-10.14.10-ПП

### Универсальная заглушка S'park 2 DN 100 Н 70


НОВИНКА!



**Начало линии:** заглушка защелкивается снаружи лотка  
**Конец линии:** заглушка монтируется в паз лотка  
**С пескоуловителем:** заглушка монтируется в паз

### Боковой переходник пескоуловителя S'park для подключения комплектов с лотками S'park 2 и S'park 3

Все стыки герметизируются!



1. Вырезать подходящий шаблон на пескоуловителе
2. Смонтировать переходник на лоток (при необходимости подрезать под лоток S'park 3)
3. Присоединить лоток со смонтированным на него переходником к лотку

НОВИНКА!

## ТОЧЕЧНЫЙ ВОДООТВОД СЕРИЯ S'PARK



### Серия S'park

- !** Дождеприемник и дождеборник S'park соединяются:
- с помощью переходника (арт. 6800/5-7) с пластиковыми лотками DN 100, серии Basic (арт. 8020-М, 8010-М и 8050-М)
  - напрямую с пластиковыми лотками S'park 1
  - с помощью переходника (арт. 6828) с лотками S'park 2
  - с помощью переходника (арт. 6824) с лотками S'park 3

Комплект пластикового дождеборника с пластиковой решеткой и корзиной, кл А




артикул	наименование	класс нагрузки	длина, мм	ширина, мм	высота, мм	вес, кг	кол-во на паллете, шт.
083720-1	Дождеборник S'park ДС-25-ПП пластиковый круглый с решеткой пластиковой кл. А (комплект)	A 15	327	283	312	1,13	72



# ЛИНЕЙНЫЙ ВОДООТВОД СЕРИЯ BASIC

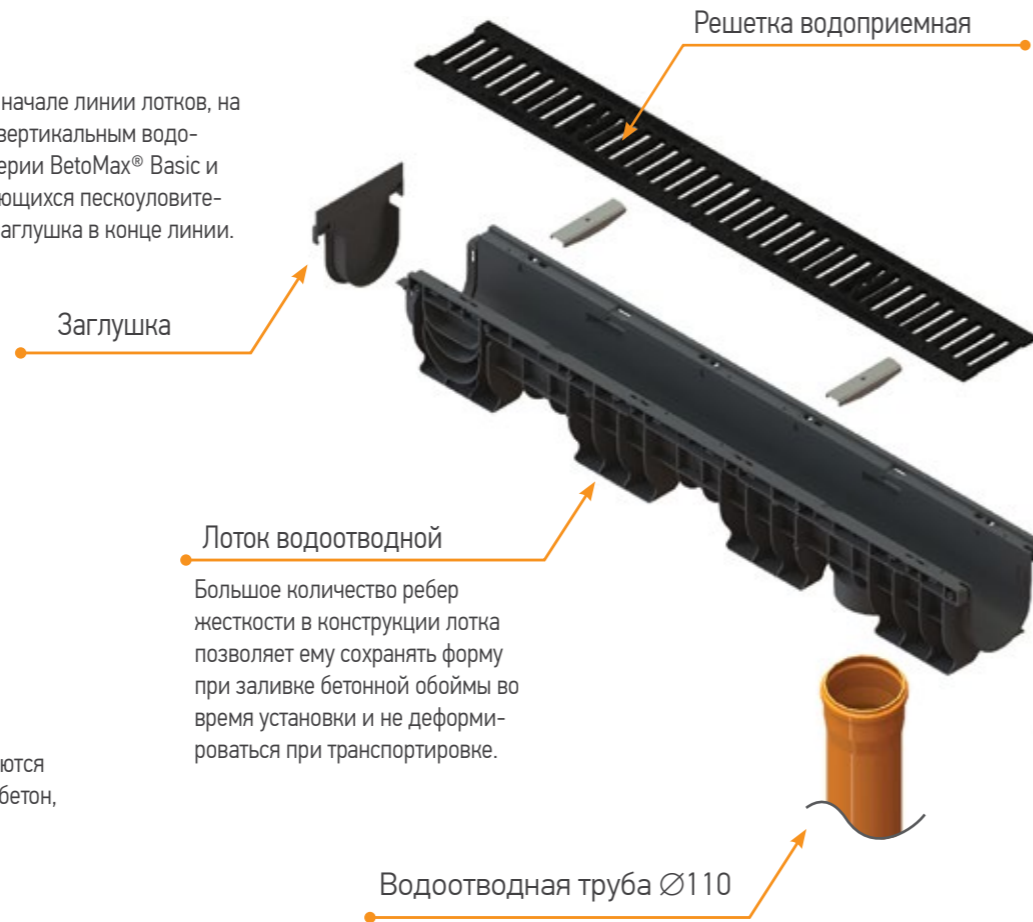


Заглушки устанавливаются в начале линии лотков, на поворотах и в конце линии с вертикальным водоотводом. Для линий лотков серии VetoMax® Basic и ComproMax® Basic, заканчивающихся пескоуловителем, также устанавливается заглушка в конце линии.



### Оптимальный выбор

Лотки серии Basic выполняются из трех видов материалов: бетон, полимербетон и пластик.




### Лоток водоотводной

Большое количество ребер жесткости в конструкции лотка позволяет ему сохранять форму при заливке бетонной облоймы во время установки и не деформироваться при транспортировке.



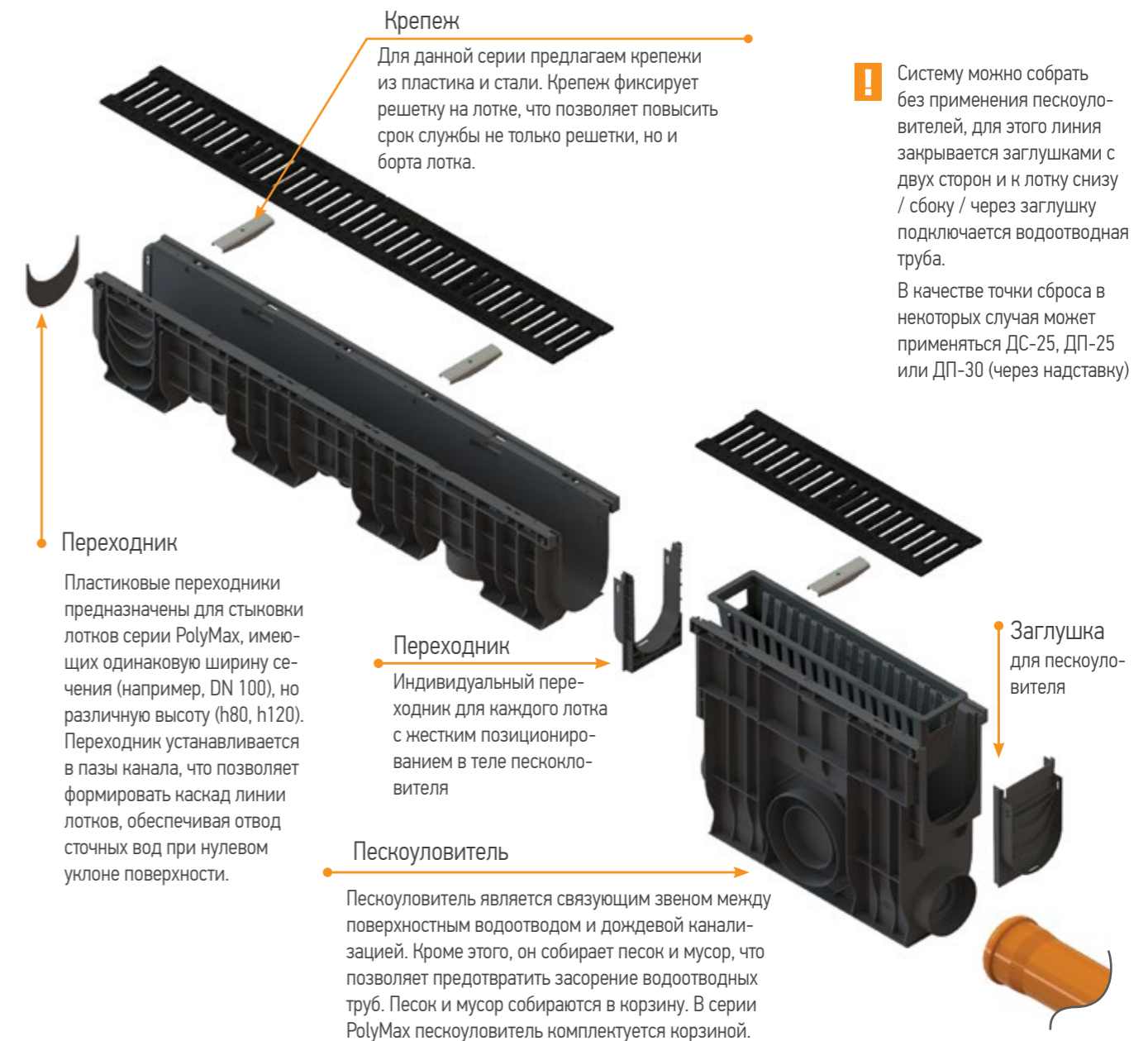
Возникают ситуации, когда невозможно создать желаемый уклон с помощью поверхности, но при этом поверхностный водоотвод необходим и должен надежно функционировать. Для этого лотки могут быть разных высот, позволяющих при установке создавать так называемый «каскад», то есть перепад высот, с помощью которого вода через пескоуловитель будет течь в дождевую канализацию.

Системы линейного водоотвода серии Basic состоят из бетонных, полимербетонных или пластиковых лотков водоотвода и пескоуловителей, которые закрываются сверху соответствующими решетками (пластиковыми, стальными, чугунными, медными или нержавеющей). Ширина гидравлического сечения (100-500 мм), материалы каналов и защитных решеток определяют класс нагрузки и область применения элементов линейного водоотвода.



### Усиливающие насадки

Все лотки могут быть усилены стальными насадками. Усиливающие насадки являются дополнительным конструктивным элементом для опирания водоприемных решеток на стенки лотка. Серия PolyMax® Basic комплектуется насадками на производстве под заказ.



### Крепеж

Для данной серии предлагаем крепежи из пластика и стали. Крепеж фиксирует решетку на лотке, что позволяет повысить срок службы не только решетки, но и борта лотка.

**!** Систему можно собрать без применения пескоуловителей, для этого линия закрывается заглушками с двух сторон и к лотку снизу / сбоку / через заглушку подключается водоотводная труба.

В качестве точки сброса в некоторых случаях может применяться ДС-25, ДП-25 или ДП-30 (через надставку)

### Переходник

Пластиковые переходники предназначены для стыковки лотков серии PolyMax, имеющих одинаковую ширину сечения (например, DN 100), но различную высоту (h80, h120). Переходник устанавливается в пазы канала, что позволяет формировать каскад линии лотков, обеспечивая отвод сточных вод при нулевом уклоне поверхности.

### Переходник

Индивидуальный переходник для каждого лотка с жестким позиционированием в теле пескоуловителя

### Пескоуловитель

Пескоуловитель является связующим звеном между поверхностным водоотводом и дождевой канализацией. Кроме этого, он собирает песок и мусор, что позволяет предотвратить засорение водоотводных труб. Песок и мусор собираются в корзину. В серии PolyMax пескоуловитель комплектуется корзиной.

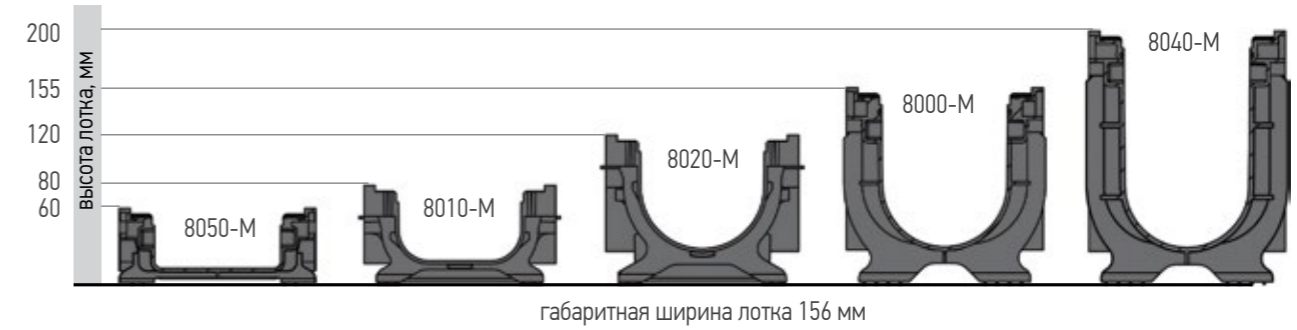
## Серия Basic DN 100

- Решетка пластиковая щелевая, кл А15
- Решетка чугунная щелевая, кл С250
- Могут изготавливаться с покрытием горячий цинк
- Решетка чугунная ячеистая, кл С250
- Могут изготавливаться с покрытием горячий цинк
- Решетка чугунная щелевая «Волна», кл С250
- Решетка чугунная ячеистая «Safe», кл С250
- Решетка стальная оцинкованная щелевая, кл А15
- Решетка стальная оцинкованная ячеистая [33x33], кл А15
- Решетка стальная оцинкованная ячеистая [33x11], кл А15
- Крепеж
- Усиливающие насадки
- Лотки по умолчанию могут использоваться без насадок. Усиливающие насадки являются дополнительным конструктивным элементом для опирания водоприемных решеток на стенки лотка. Серия PolyMax® Basic комплектуется насадками на производстве под заказ.
- Торцевая заглушка
- Лоток
- Вертикальный отвод
- В конструкции лотка предусмотрен отвод Ø110 мм

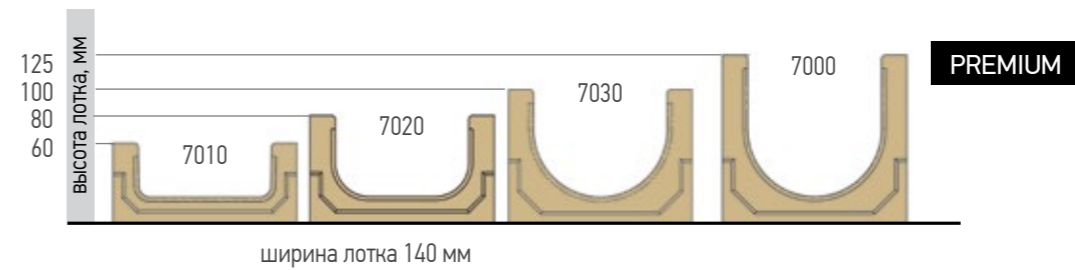
Новый дизайн решетки

PolyMax®  
CompoMax®  
PREMIUM  
BetoMax®

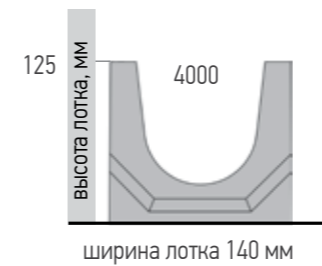
### Лотки пластиковые серия PolyMax® Basic DN 100



### Лотки полимербетонные серия CompoMax® Basic DN 100



### Лотки бетонные серия BetoMax® Basic DN 100



### Классы нагрузки Комплектующие серии Basic DN 100 - Водоприемные решетки и насадки

Классы нагрузки	Комплектующие серии Basic DN 100 - Водоприемные решетки и насадки					
A 15	Пластик арт. 20801	Сталь арт. 2010-М/ 20101-М	Нерж. сталь арт. 2090/ 20901	Медь арт. 2060/ 20601	Сталь арт. 202026	Сталь арт. 2020
	Пластик арт. 208019	Сталь крышка арт. 2019 /20191	Сталь арт. 201019			
C 250	Чугун арт. 20303	Чугун арт. 203032	Чугун арт. 20403	Чугун арт. 20403-Safe	Чугун арт. 2030351	Чугун арт. 283031

Решетка пластиковая щелевая, кл А15

Решетка чугунная щелевая, кл С250  
Могут изготавливаться с покрытием горячий цинк

Решетка чугунная ячеистая, кл С250  
Могут изготавливаться с покрытием горячий цинк

Решетка чугунная щелевая «Волна», кл С250

Решетка чугунная ячеистая «Safe», кл С250

Решетка стальная оцинкованная щелевая, кл А15

Решетка стальная оцинкованная ячеистая [33x33], кл А15

Решетка стальная оцинкованная ячеистая [33x11], кл А15

Крепеж

Усиливающие насадки

Корзина

Пескоуловитель

**!** Новый дизайн решетки

**!** Лотки по умолчанию могут использоваться без насадок. Усиливающие насадки являются дополнительным конструктивным элементом для опирания водоприемных решеток на стенки лотка. Серия PolyMax® Basic комплектуется насадками на производстве под заказ.


**!** С пескоуловителем PolyMax® пластиковая корзина идет в комплекте. Пескоуловители BetoMax® и CompoMax® комплектуются корзиной отдельно.

Наращивание высоты  
Высота наращивается методом надставки секций друг на друга. Также есть возможность использовать половину высоты изделия.


BetoMax® CompoMax® PREMIUM PolyMax®

Комплектующие серии Basic DN 100								
лотки	Переходники		Заглушки		ПУ	Переходники лотком и ПУ	ДП/ДС/ ПУС	Другое
	между лотками	глухие	с отводом					
8050-М	6850/5-1-М	63015-М			8080-М	6800/5-8-М	083720-1	Патрубок* 68655
8010-М	6850/1-2-М	63011-М			68018-М	6800/1-8-М	8270	Может использоваться для увеличения длины патрубка на любых изделиях с отводом Ø110 6800/5-7**
8020-М	6850/2-0-М	63012-М			Заглушка с возможностью подключения лотков	6800/2-8-М	8370-М	8370-Н
8000-М	6850/0-4-М	63010-М	6301008-М			6800/0-8-М	808007	<b>!</b> Надставка сборная предназначена для использования дождеприемника PolyMax Basic 300x300 в качестве пескоуловителя, для пластиковых лотков S'Park DN100.
8040-М		63014-М	6301408-М			6800/4-8-М	6865	Крепежи 6080
7010		6701-1						
7020		6701-4						6800-М
7030		6701-3			7080			не подходит к решетке арт. 20801
7000		6701						
4000		6101						6102

\* Патрубок при необходимости возможно использовать с другими изделиями с отводами малой длины (арт. 808007, 083720-1, 86701-1 итд)  
 \*\* Данное изделие позволяет осуществлять подключение к существующим комплектам ДП-25.25-ПП арт. 08670311 и 08670811, ДС-25-ПП арт. 083720 и комплектам ДП-30.30.12-ПП арт. 8270 лотков 8020-М, 8010-М и 8050-М



артикул	наименование	класс нагрузки	длина, мм	ширина, мм	высота, мм	масса, кг	кол-во на паллете, шт.
<b>Лотки пластиковые серия PolyMax® Basic DN 100</b>							
8050-М	Лоток водоотводный PolyMax Basic ЛВ-10.15.06-ПП пластиковый	C250	1000	156	60	0,93	240
8057-М	Лоток водоотводный PolyMax Basic ЛВ-10.15.06-ПП пластиковый усиленный	C250	1000	156	62	1,88	240
8010-М	Лоток водоотводный PolyMax Basic ЛВ-10.15.08-ПП пластиковый	C250	1000	156	80	0,94	60
8017-М	Лоток водоотводный PolyMax Basic ЛВ-10.15.08-ПП пластиковый усиленный	C250	1000	156	82	1,02	60
8020-М	Лоток водоотводный PolyMax Basic ЛВ-10.16.12-ПП пластиковый	C250	1000	156	120	1,12	60
8027-М	Лоток водоотводный PolyMax Basic ЛВ-10.16.12-ПП пластиковый усиленный	C250	1000	156	122	2,18	60
8000-М	Лоток водоотводный PolyMax Basic ЛВ-10.16.16-ПП пластиковый	C250	1000	160	155	1,77	140
8007-М	Лоток водоотводный PolyMax Basic ЛВ-10.16.16-ПП пластиковый усиленный	C250	1000	160	157	2,75	140
8040-М	Лоток водоотводный PolyMax Basic ЛВ-10.16.20-ПП пластиковый	C250	1000	160	200	2,55	112
8047-М	Лоток водоотводный PolyMax Basic ЛВ-10.16.20-ПП пластиковый усиленный	C250	1000	160	202	3,55	112
<b>Лотки полимербетонные серия CompoMax® Basic DN 100</b>							
7010	Лоток водоотводный CompoMax Basic ЛВ-10.14.06-П полимербетонный	C250	1000	138	60	6,3	64
701007	Лоток водоотводный CompoMax Basic ЛВ-10.14.06-П полимербетонный усиленный	C250	1000	140	67	7,4	56
701009	Лоток водоотводный CompoMax Basic ЛВ-10.14.06-ПВ полимербетонный с вертикальным водоотводом	C250	1000	138	60	6,1	8
70100907	Лоток водоотводный CompoMax Basic ЛВ-10.14.06-ПВ полимербетонный с вертикальным водоотводом с усиливающей насадкой	C250	1000	140	67	7,2	8
7020	Лоток водоотводный CompoMax Basic ЛВ-10.14.08-П полимербетонный	C250	1000	138	80	6,9	56
702007	Лоток водоотводный CompoMax Basic ЛВ-10.14.08-П полимербетонный с усиливающей насадкой	C250	1000	140	87	8,0	56
702009	Лоток водоотводный CompoMax Basic ЛВ-10.14.08-ПВ полимербетонный с вертикальным водоотводом	C250	1000	138	80	6,6	8




! Все лотки могут быть усилены стальными насадками



артикул	наименование	класс нагрузки	длина, мм	ширина, мм	высота, мм	масса, кг	кол-во на паллете, шт.
70200907	Лоток водоотводный CompoMax Basic ЛВ-10.14.08-ПВ полимербетонный с вертикальным водоотводом с усиливающей насадкой	C250	1000	140	87	7,7	8
7030	Лоток водоотводный CompoMax Basic ЛВ-10.14.10-П полимербетонный	C250	1000	138	100	7,8	56
703007	Лоток водоотводный CompoMax Basic ЛВ-10.14.10-П полимербетонный усиленный	C250	1000	140	107	8,9	56
703009	Лоток водоотводный CompoMax Basic ЛВ-10.14.10-ПВ полимербетонный с вертикальным водоотводом	C250	1000	138	100	7,7	8
70300907	Лоток водоотводный CompoMax Basic ЛВ-10.14.10-ПВ полимербетонный с вертикальным водоотводом с усиливающей насадкой	C250	1000	140	107	8,8	8
7000	Лоток водоотводный CompoMax Basic ЛВ-10.14.13-П полимербетонный	C250	1000	138	125	9,6	48
700007	Лоток водоотводный CompoMax Basic ЛВ-10.14.13-П полимербетонный усиленный	C250	1000	140	132	10,6	40
700009	Лоток водоотводный CompoMax Basic ЛВ-10.14.13-ПВ полимербетонный с вертикальным водоотводом	C250	1000	138	125	9,5	8
70000907	Лоток водоотводный CompoMax Basic ЛВ-10.14.13-ПВ полимербетонный с вертикальным водоотводом с усиливающей насадкой	C250	1000	140	132	10,6	8
<b>Лотки бетонные серия BetoMax® Basic DN 100</b>							
4000	Лоток водоотводный BetoMax Basic ЛВ-10.14.13-Б бетонный	C250	1000	140	125	22,48	48
400007	Лоток водоотводный BetoMax Basic ЛВ-10.14.13-Б бетонный усиленный	C250	1000	142	132	23,56	48
400009	Лоток водоотводный BetoMax Basic ЛВ-10.14.13-БВ бетонный с вертикальным водоотводом	C250	1000	140	125	21,68	8
40000907	Лоток водоотводный BetoMax Basic ЛВ-10.14.13-БВ бетонный с вертикальным водоотводом с усиливающей насадкой	C250	1000	142	132	21,9	8
<b>Комплекующие серии Basic DN100 - Пескоуловители</b>							
8080-М	Пескоуловитель PolyMax Basic в сборе ПУ-10.16.40-ПП пластиковый	C250	500	160	400	2,62	70
8087-М	Пескоуловитель PolyMax Basic ПУ-10.16.40-ПП-Ус пластиковый усиленный	C250	500	160	402	2,89	70
808007	Пескоуловитель сборный PolyMax Basic ПУС-10.16.60-ПП пластиковый	C250	500	156	600	3,53	76
8080077	Пескоуловитель PolyMax Basic ПУ-10.16.60-ПП пластиковый усиленный	C250	500	156	602	4,01	50
7080	Пескоуловитель CompoMax Basic ПУ-10.14.39-П полимербетонный	C250	500	140	390	20	14
7087	Пескоуловитель CompoMax Basic ПУ-10.14.39-П полимербетонный усиленный	C250	500	142	397	20,5	14
4087	Пескоуловитель BetoMax Basic ПУ-10.14.39-Б бетонный усиленный	C250	500	142	392	26,8	16

Комплектующие серии Basic DN 100 – Водоприемные решетки и насадки



артикул	наименование	класс нагрузки	длина, мм	ширина, мм	высота, мм	масса, кг	кол-во на паллете, шт.
20801	Решетка водоприемная PolyMax Basic PB-10.14.50 ячеистая пластиковая	A15	498	135	22	0,42	60
208019	Решетка водоприемная PolyMax Basic PB-10.14.50 щелевая пластиковая	A15	498	135	13	0,24	60
20101-М	Решетка водоприемная Basic PB-10.14.100-ОС-Щ1-ЛВ штампованная стальная оцинкованная «под крепеж»	A15	998	136	20,85	1,23	500
2010-М	Решетка водоприемная Basic PB-10.14.100-ОС-Щ1-ЛВ штампованная стальная оцинкованная	A15	998	136	20,85	1,23	500
201019	Решетка водоприемная Basic PB-10.14.100-К-штампованная стальная оцинкованная спортивная	A15	1000	136	21	2,63	500
20601	Решетка водоприемная Basic PB-10.14.100-К-штампованная медная «под крепеж»	A15	998	136	23	1,68	360
2060	Решетка водоприемная Basic PB-10.14.100 штампованная медная	A15	998	136	23	1,68	360
20901	Решетка водоприемная Basic PB-10.14.100-К-штампованная нержавеющая сталь «под крепеж»	A15	998	136	23	1,68	360
2090	Решетка водоприемная Basic PB-10.14.100 штампованная, нержавеющая сталь	A15	998	136	23	1,68	360
2020	Решетка водоприемная Basic PB-10.14.100 ячеистая стальная оцинкованная [33x11]	A15	998	137	20	2,78	200
202026	Решетка водоприемная Basic PB-10.14.100 ячеистая стальная "горячий цинк" [33x33]	A15	998	137	22	2,47	200
283031	Решетка водоприемная S'park PB-10.14.50 щелевая чугунная ВЧ	C250	498	136	21	2,0	400
2030351	Решетка водоприемная Basic PB-10.14.50 щелевая чугунная ВЧ «Волна»	C250	498	136	19,4	3,18	400
20303	Решетка водоприемная Basic PB-10.14.50 щелевая чугунная ВЧ	C250	498	136	20	2,6	400
203036	Решетка водоприемная Basic PB-10.14.50 щелевая чугунная ВЧ с оцинковкой	C250	498	136	20	2,6	400
20403	Решетка водоприемная Basic PB-10.14.50 ячеистая чугунная ВЧ	C250	498	136	23	3,16	400
204036	Решетка водоприемная Basic PB-10.14.50 ячеистая чугунная ВЧ с оцинковкой	C250	498	136	23	3,16	400
203032	Решетка водоприемная Basic PB-10.14.50 щелевая чугунная ВЧ "протектор"	C250	498	136	15,5	2,64	400
20403-Safe	Решетка Basic PB-10.14.50-ячеистая чугунная ВЧ	C250	498	136	23,5	3,44	240
20191	Крышка инсталляционная Basic КИ-10.14.100 штампованная стальная оцинкованная	A15	1000	135	28	1,6	500
2019	Крышка инсталляционная Basic КИ-10.14.100 штампованная стальная оцинкованная	A15	1000	135	28	1,6	500

Решетка чугунная ячеистая «Safe»



Ячейка «антикаблук» (7x18 мм) обеспечивает защиту от:

- застревания каблуков
- колес велосипедов, колясок.

**Безопасна для передвижения лиц с ограниченными возможностями!**



Решетка чугунная щелевая «Волна»



- Оригинальный премиальный дизайн
- Крепление с помощью центрального крепежа



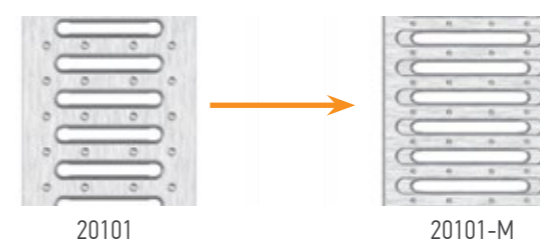
Водоотвод на спортивных объектах

Для организации сбора и отведения воды со спортивных полей, в том числе с применением синтетических покрытий, разработана серия лотков со специальной водоприемной решеткой. Конструктив данной решетки позволяет не только собирать воду, но и надежно фиксировать искусственное покрытие спортивных полей в теле лотка.

Ключевые особенности спортивной решетки:

- Классический дизайн
- Крепление решетки осуществляется с помощью планок центрального крепежа
- Материал изготовления: оцинкованная сталь
- Асимметричная конструкция решетки обеспечивает плотное крепление искусственного покрытия
- Комплектация возможна со всеми пластиковыми лотками и пескоуловителями DN100.

Обновленный дизайн решетки штампованной стальной оцинкованной



Комплектация возможна со всеми лотками и пескоуловителями PolyMax Basic DN100

Для решетки арт 20101-М рекомендуется использование стального центрального крепежа арт. 6080



Таблица совместимости решеток Basic

Лотки	Полимербетон								Фибробетон		Пластик										
	7010	701007	7020	702007	7030	703007	7000	700007	4000	400007	8050-M	8057-M	8010-M	8017-M	8020-M	8027-M	8000-M	8007-M	8040-M	8047-M	
<b>Решетка</b>																					
<b>Пластик</b>																					
20801	•	-	•	-	•	-	•	-	-	-	-	-	-	-	•	•	•	•	•	•	•
208019	-	-	-	-	-	-	-	-	-	-	•	•	•	•	•	•	•	•	•	•	•
<b>Сталь</b>																					
2010-M	•	-	•	-	•	-	•	-	-	-	•	•	•	•	•	•	•	•	•	•	•
20101-M	•	-	•	-	•	-	•	-	-	-	•	•	•	•	•	•	•	•	•	•	•
201019	-	-	-	-	-	-	-	-	-	-	•	•	•	•	•	•	•	•	•	•	•
202026	•	-	•	-	•	-	•	-	-	-	•	•	•	•	•	•	•	•	•	•	•
2020	•	-	•	-	•	-	•	-	-	-	•	•	•	•	•	•	•	•	•	•	•
2019	•	-	•	-	•	-	•	-	-	-	•	•	•	•	•	•	•	•	•	•	•
20191	•	-	•	-	•	-	•	-	-	-	•	•	•	•	•	•	•	•	•	•	•
2017	•	-	•	-	•	-	•	-	-	-	•	•	•	•	•	•	•	•	•	•	•
20175	•	-	•	-	•	-	•	-	-	-	•	•	•	•	•	•	•	•	•	•	•
<b>Нержавеющая сталь</b>																					
2090	•	-	•	-	•	-	•	-	-	-	•	•	•	•	•	•	•	•	•	•	•
20901	•	-	•	-	•	-	•	-	-	-	•	•	•	•	•	•	•	•	•	•	•
<b>Медь</b>																					
2060	•	-	•	-	•	-	•	-	-	-	•	•	•	•	•	•	•	•	•	•	•
20601	•	-	•	-	•	-	•	-	-	-	•	•	•	•	•	•	•	•	•	•	•
<b>Чугун</b>																					
20303	•	•	•	•	•	•	•	•	•	•	•	•	•	•	•	•	•	•	•	•	•
203032	•	•	•	•	•	•	•	•	•	•	•	•	•	•	•	•	•	•	•	•	•
20403	•	•	•	•	•	•	•	•	•	•	•	•	•	•	•	•	•	•	•	•	•
20403-safe	•	•	•	•	•	•	•	-	-	-	•	•	•	•	•	•	•	•	•	•	•
2030351	•	•	•	•	•	•	•	•	•	•	•	•	•	•	•	•	•	•	•	•	•



## Серия Basic DN 150

**Усиливающие насадки**  
 Усиливающие насадки являются дополнительным конструктивным элементом для опирания водоприемных решеток на стенки лотка. Насадками могут комплектоваться пластиковые лотки на производстве под заказ.

**Вертикальный отвод**  
 В конструкции лотка предусмотрены отводы  $\varnothing 110, 160$  мм

**Лоток стандартный борт**

**Лоток высокий борт**

**Вертикальный отвод**  
 В конструкции лотка предусмотрены отводы  $\varnothing 110, 160$  мм

**Решетка чугунная ячеистая, кл С250** **НОВИНКА!**

**Решетка чугунная щелевая, кл С250**

**Решетка стальная оцинкованная щелевая, кл А15**

**Крепеж**

**Корзина**  
 Пескоуловители комплектуются корзиной для сбора мусора

**Пескоуловитель**

**Решетка пластиковая щелевая, кл А15, В125**

**Решетка стальная оцинкованная ячеистая [33x11], кл А15**  
 Крепится с помощью саморезов к лотку

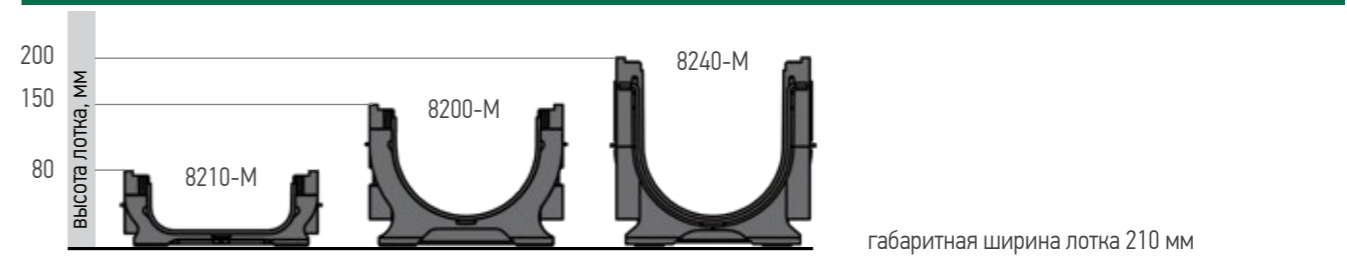
**Решетка стальная оцинкованная ячеистая [33x33], кл А15**  
 Крепится с помощью саморезов к лотку

**Заглушка с выпуском**

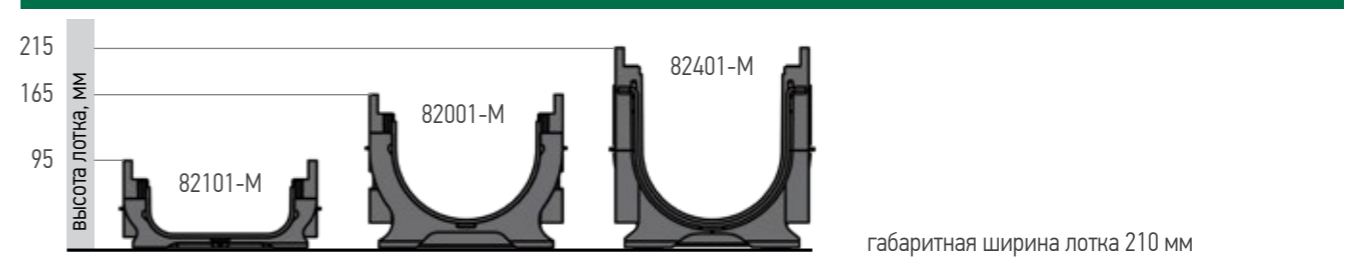
**Наращивание высоты**  
 Высота наращивается методом надставки секций друг на друга. Также есть возможность использовать половину высоты изделия.

**PolyMax®**

### Лотки пластиковые серия PolyMax® Basic DN 150 стандартный борт




### Лотки пластиковые серия PolyMax® Basic DN 150 высокий борт




Классы нагрузки	Комплектующие серии Basic DN 150 - Водоприемные решетки и крышки					
	стандартный борт			высокий борт		
A 15	Сталь арт. 22101	Сталь крышка арт. 22191	Сталь арт. 222019.1	Сталь арт. 222019.2	Пластик арт. 22801	
B 125					Пластик арт. 22802	
C 250	Чугун арт. 22303	Чугун арт. 22403				

### Комплектующие серии Basic DN 150

артикул	лоток	переходник	заглушка		пескоуловитель	крепеж	другое
			глухая	с отводом			
8210-M 82101-M		6820/1-0-M	63211-M	6321108-M	828007 8280107	6120	68656
8200-M 82001-M		6820/0-4-M	63210-M	6321008-M			для подключения фасонной частью трубы $\varnothing 110$ к лоткам 8210-M и 82101-M
8240-M 82401-M			63214-M	6321408-M			



артикул	наименование	класс нагрузки	длина, мм	ширина, мм	высота, мм	масса, кг	кол-во на паллете, шт.
<b>Лотки пластиковые PolyMax® Basic DN 150 стандартный борт</b>							
8210-M	Лоток водоотводный PolyMax Basic ЛВ-15.21.08-ПП пластиковый	A15-C250	1000	206	80	1,64	200
8200-M	Лоток водоотводный PolyMax Basic ЛВ-15.21.15-ПП пластиковый	A15-C250	1000	206	150	2,26	200
8240-M	Лоток водоотводный PolyMax Basic ЛВ-15.21.20-ПП пластиковый	A15-C250	1000	206	200	2,82	80
8247-M	Лоток PolyMax Basic ЛВ-15.21.20-ПП пластиковый усиленный	A15-C250	1000	206	200	3,36	80
<b>Комплектующие серии Basic DN 150 – Пескоуловители стандартный борт</b>							
828007	Пескоуловитель сборный PolyMax Basic ПУС-15.21.60-ПП пластиковый	A15-C250	500	206	600	4,45	76
8280077	Пескоуловитель сборный PolyMax Basic ПУС-15.21.60-ПП пластиковый усиленный	A15-C250	500	206	600	4,91	76
<b>Комплектующие серии Basic DN 150 – Водоприемные решетки стандартный борт</b>							
22101	Решетка водоприемная Basic PB-15.19.100-OC штампованная стальная оцинкованная	A15	998	186	16,7	2,92	250
22303	Решетка водоприемная Basic PB-15.19.50 ВЧ целевая чугунная	C250	498	184	29,5	4,1	200
22403	Решетка водоприемная Basic PB-15.19.50-ВЧ-ЯЗ-ЛВ целевая чугунная	C250	498	186	29	4,58	200



артикул	наименование	класс нагрузки	длина, мм	ширина, мм	высота, мм	масса, кг	кол-во на паллете, шт.
<b>Лотки пластиковые PolyMax® Basic DN 150 высокий борт</b>							
82101-M	Лоток водоотводный PolyMax Basic ЛВ-15.21.10-ПП пластиковый высокий борт	A15-C250	1000	206	95	1,74	100
82001-M	Лоток водоотводный PolyMax Basic ЛВ-15.21.17-ПП пластиковый высокий борт	A15-C250	1000	206	165	2,36	100
82401-M	Лоток водоотводный PolyMax Basic ЛВ-15.21.22-ПП пластиковый высокий борт	A15-C250	1000	206	215	2,82	80
<b>Комплектующие серии Basic DN 150 – Пескоуловители высокий борт</b>							
8280107	Пескоуловитель сборный PolyMax Basic ПУС-15.21.60-ПП пластиковый высокий борт	A15-C250	500	206	620	4,45	76
<b>Комплектующие серии Basic DN 150 – Водоприемные решетки высокий борт</b>							
222019.1	Решетка водоприемная Basic PB-15.19.100-OC [33x33x2] ячеистая стальная оцинкованная	A15	998	185	22	3,72	100
222019.2	Решетка водоприемная Basic PB-15.19.100-OC [33x11x2] ячеистая стальная оцинкованная	A15	998	185	22	4,97	100
22801	Решетка водоприемная PolyMax Basic PB-15.19.50-ПП пластиковая	A15	500	185	45	1,46	484
22802	Решетка водоприемная PolyMax Basic PB-15.19.50-ПП пластиковая	B125	500	185	45	1,67	484



## Серия Basic DN 200

Решетка чугунная ячеистая, кл С250

Решетка чугунная щелевая, кл С250

Решетка стальная оцинкованная щелевая, кл А15

Решетка стальная оцинкованная ячеистая [33x33], кл А15

Крепеж

Торцевая заглушка

Лоток

Вертикальный отвод

В конструкции лотка предусмотрены отводы  $\varnothing$ 110, 160 мм

Пескоуловитель

Отвод

В конструкции предусмотрены отводы  $\varnothing$ 110, 160 мм

Патрубок

В конструкции предусмотрены отводы  $\varnothing$  200, 250, 315 мм. Патрубок устанавливается на предварительно прорезанную стенку сборного пескоуловителя. фиксируется на защелках.

Усиливающие насадки

Корзина

Пескоуловители могут комплектоваться корзиной для сбора мусора

**!** Лотки по умолчанию могут использоваться без насадок. Усиливающие насадки являются дополнительным конструктивным элементом для опирания водоприемных решеток на стенки лотка. Серия PolyMax® комплектуется насадками на производстве под заказ.

**Наращивание высоты**  
Высота наращивается методом надставки секций друг на друга. Также есть возможность использовать половину высоты изделия.

**PolyMax®**

## Лотки пластиковые серия PolyMax® Basic DN 200



### Классы нагрузки


### Комплектующие серии Basic DN 200 - Водоприемные решетки

Класс нагрузки	Сталь арт. 2510	Нержавеющая сталь арт. 2590	Сталь арт. 2520	Сталь крышка арт. 15191	Сталь крышка арт. 25191
<b>A 15</b> 					
<b>C 250</b> 	Чугун арт. 25303 	Чугун арт. 25403 			

### Комплектующие серии Basic DN 200

артикул	лоток	переходник	заглушка глухая	заглушка с отводом	пескоуловитель	крепеж
8510			63511 		858007 	6850-50K 
8540-M		6855/1-4 	63514-M 	6351408-M 	6865 	6105 
8560		6855/6-4-M 	63516-M 	6351608-M 		

**!** Заглушка с отводом применяется только в конце линии или на боковой отвод.



артикул	наименование	класс нагрузки	длина, мм	ширина, мм	высота, мм	масса, кг	кол-во на паллете, шт.
<b>Лотки пластиковые серия PolyMax® Basic DN 200</b>							
8510	Лоток водоотводный PolyMax Basic ЛВ-20.26.08-ПП пластиковый	C250	1000	256	80	1,87	152
8517	Лоток водоотводный PolyMax ЛВ-20.26.08-ПП пластиковый усиленный	C250	1000	260	82	2,67	152
8540-М	Лоток водоотводный PolyMax Basic ЛВ-20.26.20-ПП пластиковый	C250	1000	260	200	3,15	72
85471-М	Лоток PolyMax Basic ЛВ-20.26.20-ПП пластиковый усиленный	C250	1000	260	200	5,59	72
8560	Лоток водоотводный PolyMax Basic ЛВ-20.26.30-ПП пластиковый	C250	1000	260	300	4	54
85671	Лоток водоотводный PolyMax Basic ЛВ-20.26.30-ПП пластиковый усиленный	C250	1000	260	300	5	54
<b>Комплектующие серии Basic DN 200 – Водоприемные решетки</b>							
2510	Решетка водоприемная Basic РВ-20.24.100 штампованная стальная оцинкованная	A15	998	236	15	3,57	250
2590	Решетка водоприемная Basic РВ-20.24.100 штампованная, нержавеющая сталь	A15	998	236	15	3,57	250
2520	Решетка водоприемная Basic РВ-20.24.100 ячеистая стальная оцинкованная [33x33]	A15	998	238	28	5,9	100
25303	Решетка водоприемная Basic РВ-20.24.50 щелевая чугунная ВЧ	C250	498	236	24	6,35	200
25403	Решетка водоприемная Basic РВ-20.24.50 ячеистая чугунная ВЧ	C250	498	236	22,5	6,6	187
2519	Крышка инсталляционная КИ-20.24.100-ОС стальная оцинкованная	A15	1000	240	1,5	2,78	-
15191	Крышка инсталляционная Basic КИ-20.24.100--ОС штампованная стальная оцинкованная 25191	A15	1000	238	23	3,65	-
<b>Комплектующие серии Basic DN 200 - Пескоуловители</b>							
858007	Пескоуловитель сборный PolyMax Basic ПУС-20.26.60-ПП пластиковый	C250	500	256	600	4,27	76
8580077	Пескоуловитель сборный PolyMax Basic ПУС-20.26.60-ПП пластиковый усиленный	C250	500	256	602	4,75	76

# ТОЧЕЧНЫЙ ВОДООТВОД СЕРИЯ BASIC



## Серия Basic 300x300

Крышка пластиковая черная арт. 3389-Ч

Крышка пластиковая серая арт. 3389-С

Решетка пластиковая черная ячеистая, кл. А15 арт. 3380-Ч

Решетка пластиковая серая ячеистая, кл. А15 арт. 3380-С

Корзина арт. 8379

Перегородка-сифон арт. 8378

Надставка арт. 8370-Н

Дождеприемник арт. 8370-М

Решетка стальная оцинкованная «вершина» арт. 33104

Решетка стальная оцинкованная ячеистая арт. 3320

Решетка чугунная ячеистая, кл. С250 арт. 3332

Решетка чугунная «снежинка», кл. А15 арт. 3334

Решетка чугунная щелевая, кл. А15 арт. 3330

Дождеприемник арт. 8270

**NOBINKA!**

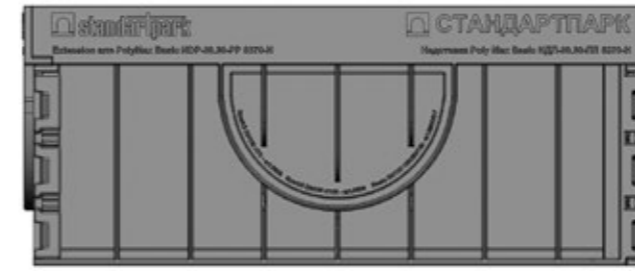
**!** Сборная конструкция

**!** Сборная конструкция

**!** Возможна секционная компоновка

## Дождеприемник PolyMaxBasic ДП-30-ПП Н120 и надставка ДП-30-ПП

**NOBINKA!**



Подключение комплектов S'park 2 через переходник арт. 6828

Подключение комплектов S'park 3 через переходник арт. 6824

- Простота сборки
- Дно входит в комплект поставки дождеприемника
- Герметизация швов обязательна
- Единый шаблон для подключения лотков через переходники
- Возможно подключение комплектов с лотками S'park 2, S'park 3, а так же лотков 8050-М, 8010-М и 8020-М

Комплекты с лотком S'park 1 подключить невозможно!

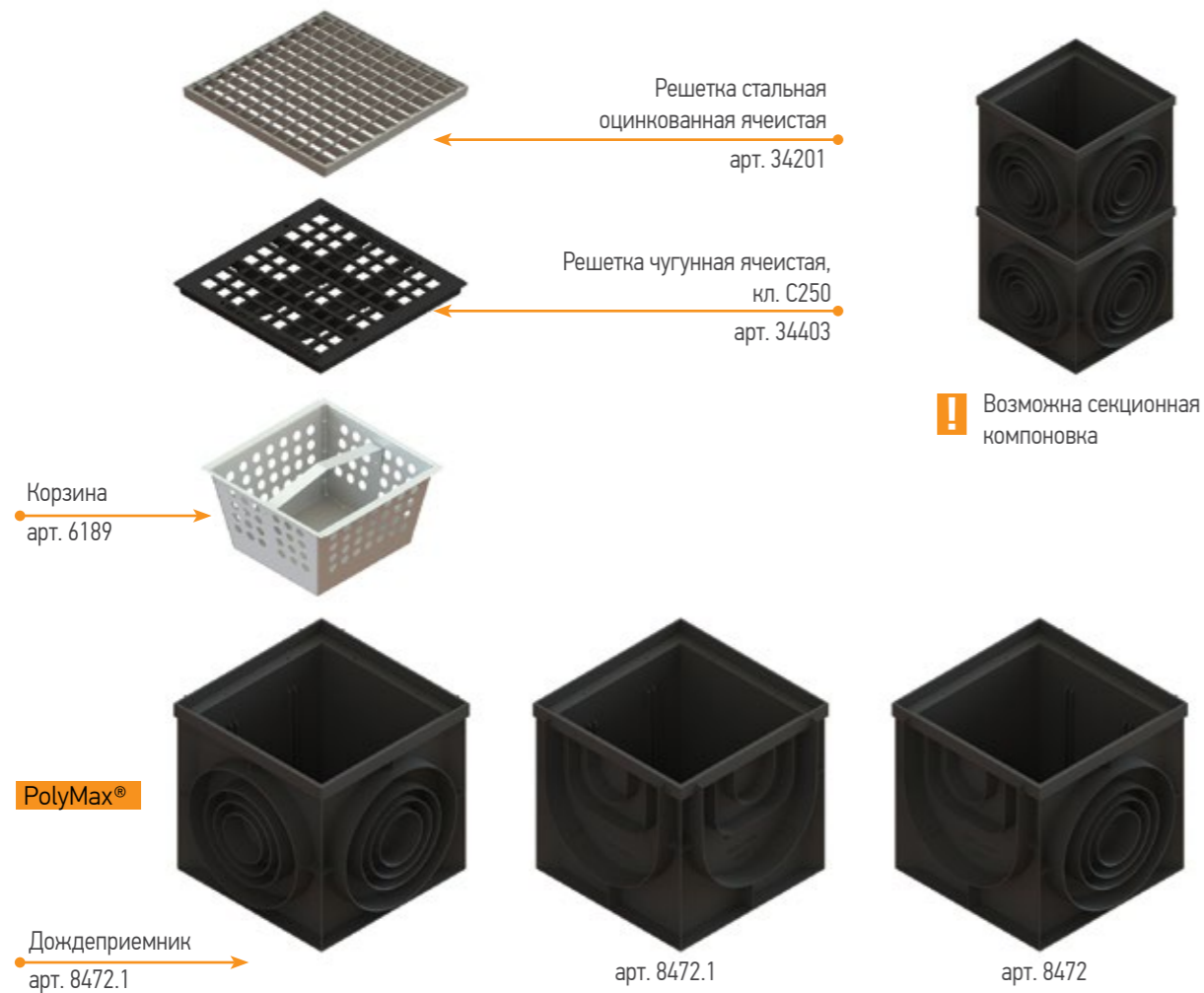
**!** Все места стыков обязательно герметизировать!



Подключение лотков 8050-М, 8010-М и 8020-М через переходник арт. 6800/5-7

артикул	наименование	класс нагрузки	длина, мм	ширина, мм	высота, мм	масса, кг	кол-во на паллете, шт.
8370-М	Дождеприемник PolyMax Basic ДП-30.30-ПП пластиковый черный	A15-C250	290	290	297	1,79	84
8270	Дождеприемник PolyMaxBasic ДПС-30.30.12-ПП пластиковый черный	A15-C250	290	290	120	0,66	-
8370-Н	Надставка для дождеприемника PolyMaxBasic НДП-30.30-ПП пластиковая	A15-C250	290	290	120	0,53	-
8379	Корзина для дождеприемника ДП-30.30-ПП пластиковая	-	242	157	156	0,2	36 (коробка)
8378	Перегородка-сифон к дождеприемнику 30.30 пластиковая	-	249	49	243	0,18	170 (коробка)
3389-Ч	Крышка к дождеприемнику PolyMax Basic К-28.28-ПП пластиковая черная	-	280	280	30	0,74	480
3389-С	Крышка к дождеприемнику PolyMax Basic К-28.28-ПП пластиковая серая	-	280	280	30	0,74	480
3380-Ч	Решетка водоприемная PolyMax Basic PB-28.28-ПП пластиковая ячеистая черная	A15	280	280	30	0,55	480
3380-С	Решетка водоприемная PolyMax Basic PB-28.28-ПП пластиковая ячеистая серая	A15	280	280	30	0,55	480
33104	Решетка водоприемная Basic PB-28.28 штампованная стальная оцинкованная «вершина»	-	280	280	20	0,55	400
3320	Решетка водоприемная Basic PB-28.28 ячеистая стальная оцинкованная	-	280	280	26	1,87	250
3332	Решетка водоприемная Basic PB-28.28 ячеистая чугунная	A15	280	280	23	4,13	200
3334	Решетка водоприемная Basic PB-28.28 «снежинка» чугунная ВЧ	A15	278	278	22	5,29	250
3330	Решетка водоприемная Basic PB-28.28 щелевая чугунная	A15	278	278	24	4,88	250

## Серия Basic 400x400



артикул	наименование	класс нагрузки	длина, мм	ширина, мм	высота, мм	масса, кг	кол-во на паллете, шт.
8472	Дождеприемник-пескоуловитель PolyMax Basic ДПП-40.40-ПП пластиковый	A15 - C250	403	403	391	4,4	30
8472.1	Дождеприемник-пескоуловитель PolyMax Basic ДПП-40.40-ПП угловой пластиковый.	A15 - C250	403	403	391	4,4	30
6189	Корзина для дождеприемника-пескоуловителя ДПП-31.33.18-ПП из оцинкованной стали	-	330	330	186	2,2	20
34201	Решетка водоприемная Basic РВ-39.39 ячеистая стальная оцинкованная	-	391	391	26	3	100
34403	Решетка водоприемная Basic РВ-39.39 ячеистая чугунная ВЧ кл. С	С 250	390	390	66	9,06	50

Дождеприемник-пескоуловитель 400x400 мм – многофункциональное решение для обустройства водоотвода:

- точечного (дождеприемник) – возможно подсоединение труб диаметрами 110, 160, 200 и 315 мм и наращивание секций по высоте;
- линейного (пескоуловитель) – возможно подключение в местах поворота линии под 90 градусов, стыковки двух линий разных сечений.

Вариант 8472.1 позволяет создать угловое соединение лотков.



# ЛИНЕЙНЫЙ ВОДООТВОД СЕРИЯ DRIVE



## Заглушка

Заглушки устанавливаются в начале линии лотков, на поворотах и в конце линии с вертикальным водоотводом. Для линий лотков серии BetoMax® Drive и ComproMax® Drive, заканчивающихся пескоуловителем, также устанавливается заглушка в конце линии.

## Анкер

Комплекты лотков и пескоуловителей из пластика отличаются оптимизированной конструкцией и надежными болтовыми креплениями решетки. На краю лотка устанавливаются металлические усиливающие насадки с анкерами.



Решетка водоприемная

## Усиливающие насадки

Насадки стальные оцинкованные усиливают края лотка и повышают его износостойкость.

## Водоотводная труба Ø110

Переходник



## Оптимальный выбор

Лотки серии Drive выполняются из трех видов материалов: бетон, полимербетон и пластик.



Пластиковые переходники предназначены для стыковки лотков серии PolyMax, имеющих одинаковую ширину сечения (например, DN 100), но различную высоту (h80, h120). Переходник устанавливается в пазы канала, что позволяет формировать каскад линии лотков, обеспечивая отвод сточных вод при нулевом уклоне поверхности.

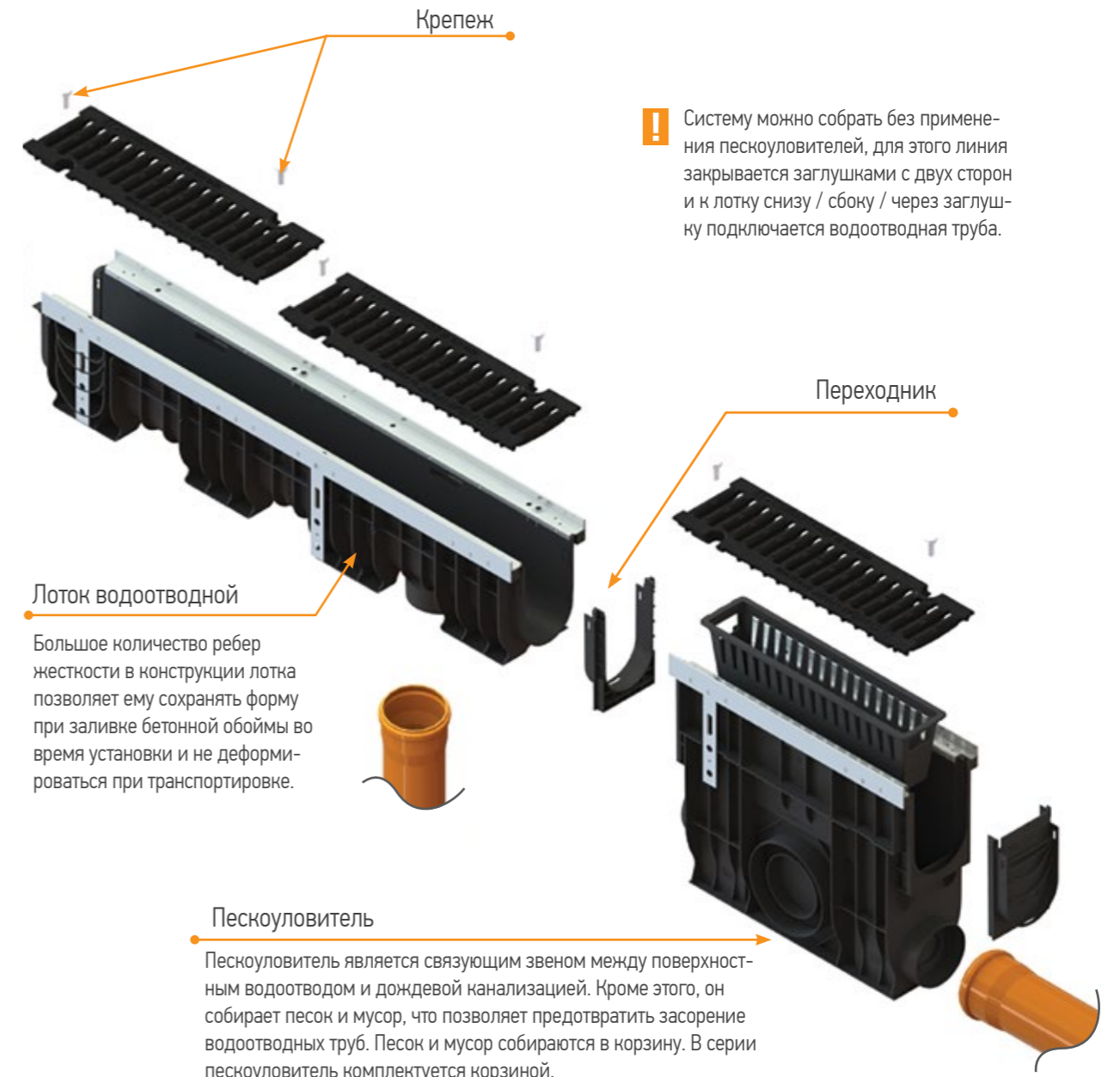


Возникают ситуации, когда невозможно создать желаемый уклон с помощью поверхности, но при этом поверхностный водоотвод необходим и должен надежно функционировать. Для этого лотки могут быть разных высот, позволяющих при установке создавать так называемый «каскад», то есть перепад высот, с помощью которого вода через пескоуловитель будет течь в дождевую канализацию.

Линейный водоотвод серии Drive предназначен для устройства таких объектов, как городские улицы, АЗС, подземные и наземные паркинги.

## Надежное и функциональное болтовое крепление решетки

Крепление надежно фиксирует решетку и предотвращает раскручивание при динамических нагрузках благодаря гайке и глубине посадочного места. Конструкция крепежного узла проста в обслуживании и при необходимости подлежит замене.



## Крепеж

! Систему можно собрать без применения пескоуловителей, для этого линия закрывается заглушками с двух сторон и к лотку снизу / сбоку / через заглушку подключается водоотводная труба.

## Лоток водоотводной

Большое количество ребер жесткости в конструкции лотка позволяет ему сохранять форму при заливке бетонной обоймы во время установки и не деформироваться при транспортировке.

## Переходник

## Пескоуловитель

Пескоуловитель является связующим звеном между поверхностным водоотводом и дождевой канализацией. Кроме этого, он собирает песок и мусор, что позволяет предотвратить засорение водоотводных труб. Песок и мусор собираются в корзину. В серии пескоуловитель комплектуется корзиной.

## Серия Drive DN 100

**!** Пластиковые лотки поставляются только в комплекте с решетками и крепежом

Торцевая заглушка

Лоток

**PolyMax®**

**!** С пескоуловителем PolyMax® пластиковая корзина идет в комплекте. Пескоуловители BetoMax® и CompoMax® комплектуются корзиной отдельно арт. 6109

**CompoMax®**

**PREMIUM**

**NOVINKA!**

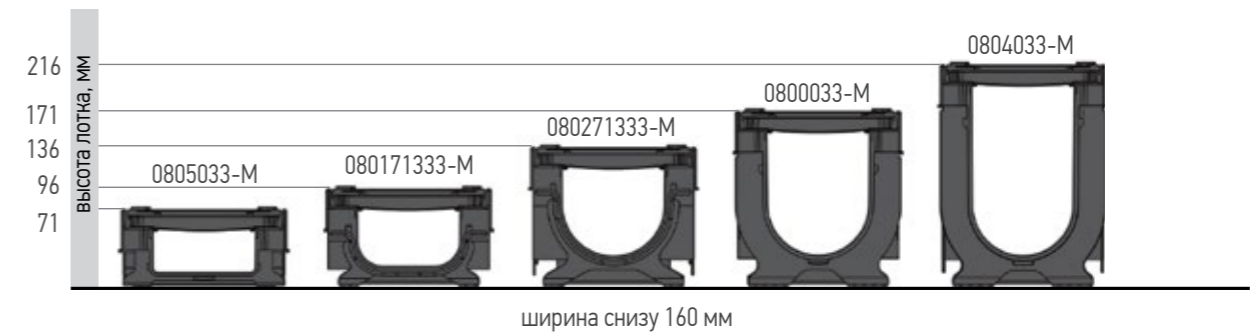
**БетоMax®**

**!** Крепежные элементы:  
арт 10\*25 - Болт M10\*25 ГОСТ 7805-70  
арт 10\*557 - Гайка M10 DIN 557 квадрат

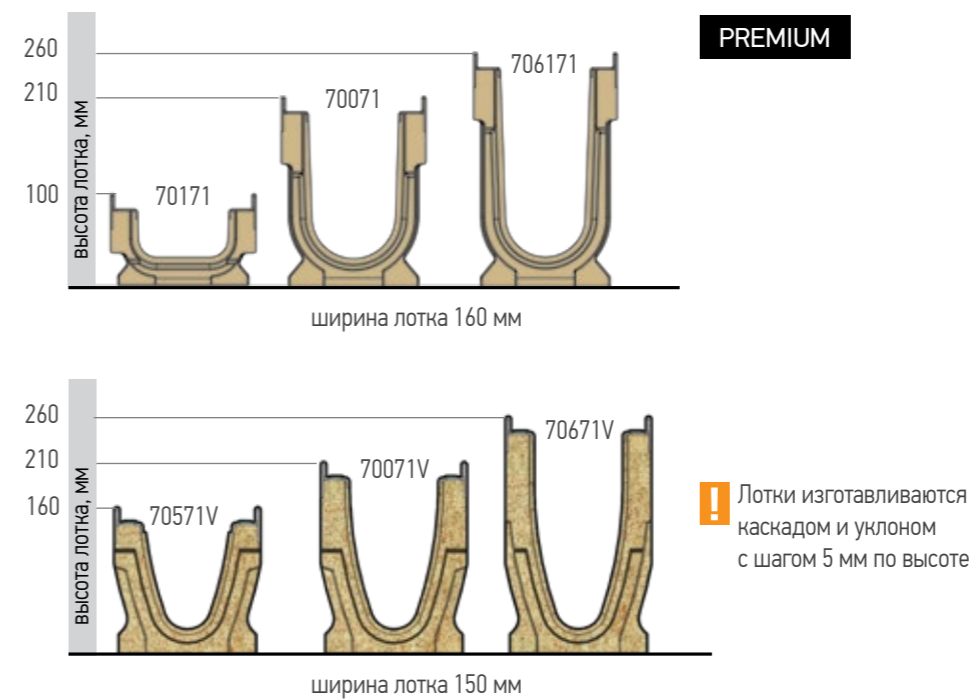
Переходник

Переходник фиксируется на пескоуловителе с помощью боковых фигурных элементов, которые работают по принципу зажима. Боковые элементы обхватывают ПУ с двух сторон и за счет силы трения и давления позволяют ему надежно фиксироваться на бетонном изделии.

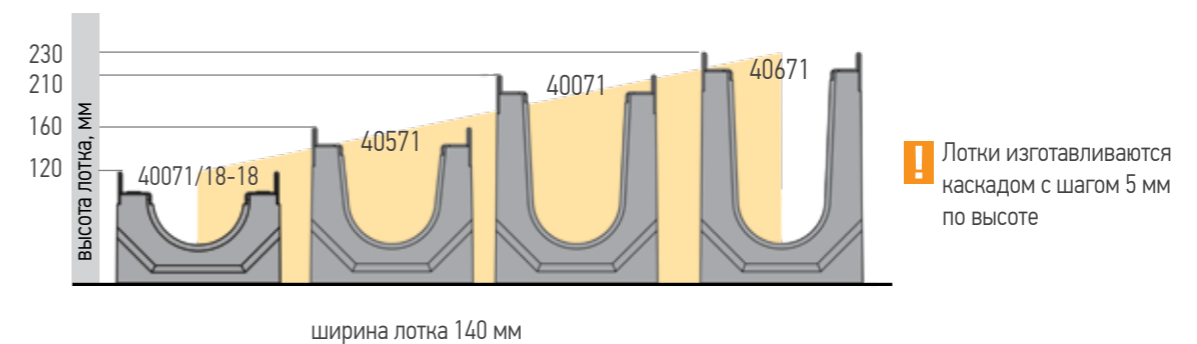
## Лотки пластиковые серия PolyMax® Drive DN 100



## Лотки полимербетонные серия CompoMax® Drive DN 100



## Лотки бетонные серия BetoMax® Drive DN 100




Комплектующие серии Drive DN 100

артикул	лоток	переходники	заглушки гухие	заглушки отводом	пескоуловитель	переходники лотком и ПУ	другое
0805033-М		6850/5-1-М	63015-М			6800/5-8-М	Патрубок 68655
080171333-М		6850/1-2-М	63011-М			6800/1-8-М	для подключения фасонной части трубы Ø110 к лоткам 8050-М и 8010-М
080271333-М		6850/2-0-М	63012-М			6800/2-8-М	08087107333
0800033-М		6850/0-4-М	63010-М	6301008-М	Заглушка с возможностью подключения модернизированных лотков	6800/0-8-М	
0804033-М			63014-М	6301408-М		6800/4-8-М	
70171			6721-1D		70871		Решетка Чугун арт. 203043
70071			6701-D				
70671			6701-6D				
70571V		6104V-П	6701V-6D		70871V	61048V-П-D-5	
70071V		6104V-П-5				61048V-П-D	
70671V							
40571			6101-5Б-D	6101-509Б-D	40871	61048-D	
40071			6101-Б-D	6101-09Б-D			
40671			6101-6Б-D	6101-609Б-D			

PREMIUM

Комплекты пластиковые серия PolyMax® Drive DN 100



! С пескоуловителем PolyMax® пластиковая корзина идет в комплекте.


артикул	наименование	класс на-грузки	дли-на, мм	ширина, мм	высота, мм	мас-са, кг	кол-во на паллете, шт.
0805033-М	Лоток водоотводный PolyMax Drive ЛВ-10.16.06-ПП пластиковый с решеткой щелевой чугунной ВЧ (к-т)	C250	1000	160	76	9,66	120
080171333-М	Лоток водоотводный PolyMax Drive ЛВ-10.15.08-ПП пластиковый с решеткой щелевой чугунной ВЧ (к-т)	C250	1000	160	96	9,74	90
080271333-М	Лоток водоотводный PolyMax Drive ЛВ-10.16.12-ПП пластиковый с решеткой щелевой чугунной ВЧ (к-т)	C250	1000	160	136	9,98	50
0800033-М	Лоток водоотводный PolyMax Drive ЛВ-10.16.16-ПП пластиковый с решеткой щелевой чугунной ВЧ (к-т)	C250	1000	160	170	10,57	50
0804033-М	Лоток водоотводный PolyMax Drive ЛВ-10.16.20-ПП пластиковый с решеткой щелевой чугунной ВЧ (к-т)	C250	1000	160	216	11,45	50

Комплектующие серии Drive DN 100


08087107333	Пескоуловитель сборный PolyMax Drive ПУС-10.16.60-ПП с РВ «щель» чугунной (к-т)	C250	500	160	616	7,9	-
0808033-М	Пескоуловитель PolyMax Drive в сборе ПУ-10.16.40-ПП пластиковый с решеткой щелевой чугунной ВЧ (к-т)	C250	500	160	416	6,86	-



Лотки полимербетонные серия ComproMax® Drive DN 100



артикул	наименование	класс нагрузки	длина, мм	ширина, мм	высота, мм	масса, кг	кол-во на паллете, шт.
70171	Лоток водоотводный ComproMax Drive ЛВ-10.16.10-П-Ус. полимербетонный усиленный	D400	1000	160	100	13,8	42
7017109	Лоток водоотводный ComproMax Drive ЛВ-10.16.10-П-Ус. полимербетонный усиленный с вертикальным водоотводом	D400	1000	160	100	13,7	42
70071	Лоток водоотводный ComproMax Drive ЛВ-10.16.21-П-Ус. полимербетонный усиленный	D400	1000	160	210	21,01	21
7007109	Лоток водоотводный ComproMax Drive ЛВ-10.16.21-П-Ус. полимербетонный усиленный с вертикальным водоотводом	D400	1000	160	210	20,52	21
70671	Лоток водоотводный ComproMax Drive ЛВ-10.16.26-П-Ус. полимербетонный усиленный	D400	1000	160	260	24,91	21
7067109	Лоток водоотводный ComproMax Drive ЛВ-10.16.26-П-Ус. полимербетонный усиленный с вертикальным водоотводом	D400	1000	160	260	24,44	21
<b>Комплекующие серии Drive DN 100</b>							
70871	Пескоуловитель ComproMax Drive ПУ-10.16.50-П полимербетонный	D400	500	160	500	50,6	14
203043	Решетка водоприемная Drive PB-10.15.50 щелевая чугунная ВЧ	D400	498	145	24	4,07	240



Лотки V образного сечения позволяют осуществлять Т и Г подключения за счет 500 мм элементов, а также получать каскадные и уклонные линии.

Лоток водоотводной разных высот каскадом

артикул	обозначение	высота, мм	масса, кг
70671V	ЛВ-V.10.16.26-П	260	27,82
70671V/01-01	ЛВ-V.10.16.26-П-K01	255	27,22
70671V/02-02	ЛВ-V.10.16.26-П-K02	250	26,62
70671V/03-03	ЛВ-V.10.16.26-П-K03	245	26,03
70671V/04-04	ЛВ-V.10.16.26-П-K04	240	25,43
70671V/05-05	ЛВ-V.10.16.26-П-K05	235	24,83
70671V/06-06	ЛВ-V.10.16.26-П-K06	230	24,23
70671V/07-07	ЛВ-V.10.16.26-П-K07	225	23,63
70671V/08-08	ЛВ-V.10.16.26-П-K08	220	23,03
70671V/09-09	ЛВ-V.10.16.26-П-K09	215	22,43
70071V	ЛВ-V.10.16.21-П	210	25,86
70071V/01-01	ЛВ-V.10.16.21-П-K01	205	25,25
70071V/02-02	ЛВ-V.10.16.21-П-K02	200	24,64
70071V/03-03	ЛВ-V.10.16.21-П-K03	195	24,03
70071V/04-04	ЛВ-V.10.16.21-П-K04	190	23,42
70071V/05-05	ЛВ-V.10.16.21-П-K05	185	22,81
70071V/06-06	ЛВ-V.10.16.21-П-K06	180	22,20
70071V/07-07	ЛВ-V.10.16.21-П-K07	175	21,59
70071V/08-08	ЛВ-V.10.16.21-П-K08	170	20,98
70071V/09-09	ЛВ-V.10.16.21-П-K09	165	20,37
70571V	ЛВ-V.10.16.16-П	160	19,76

артикул	обозначение	высота, мм	масса, кг
70671.05V	ЛВ-V.10.16.26.50-П	260	15,67
70671.05V/01-01	ЛВ-V.10.16.26.50-П-K01	255	15,37
70671.05V/02-02	ЛВ-V.10.16.26.50-П-K02	250	15,08
70671.05V/03-03	ЛВ-V.10.16.26.50-П-K03	245	14,78
70671.05V/04-04	ЛВ-V.10.16.26.50-П-K04	240	14,48
70671.05V/05-05	ЛВ-V.10.16.26.50-П-K05	235	14,18
70671.05V/06-06	ЛВ-V.10.16.26.50-П-K06	230	13,88
70671.05V/07-07	ЛВ-V.10.16.26.50-П-K07	225	13,58
70671.05V/08-08	ЛВ-V.10.16.26.50-П-K08	220	13,28
70671.05V/09-09	ЛВ-V.10.16.26.50-П-K09	215	12,98
70071.05V	ЛВ-V.10.16.21.50-П	210	12,68

Лотки могут быть изготовлены с вертикальным водоотводом

Лоток водоотводной с внутренним уклоном 0,5%

артикул	обозначение	высота, мм	масса, кг
70671V/01	ЛВ-V.10.16.26-П-Y01	260	27,51
70671V/02	ЛВ-V.10.16.26-П-Y02	255	26,91
70671V/03	ЛВ-V.10.16.26-П-Y03	250	26,31
70671V/04	ЛВ-V.10.16.26-П-Y04	245	25,71
70671V/05	ЛВ-V.10.16.26-П-Y05	240	25,11
70671V/06	ЛВ-V.10.16.26-П-Y06	235	24,51
70671V/07	ЛВ-V.10.16.26-П-Y07	230	23,91
70671V/08	ЛВ-V.10.16.26-П-Y08	225	23,31
70671V/09	ЛВ-V.10.16.26-П-Y09	220	22,71
70671V/10	ЛВ-V.10.16.26-П-Y10	215	22,11
70071V/01	ЛВ-V.10.16.21-П-Y01	210	25,35
70071V/02	ЛВ-V.10.16.21-П-Y02	205	24,75
70071V/03	ЛВ-V.10.16.21-П-Y03	200	24,15
70071V/04	ЛВ-V.10.16.21-П-Y04	195	23,54
70071V/05	ЛВ-V.10.16.21-П-Y05	190	22,93
70071V/06	ЛВ-V.10.16.21-П-Y06	185	22,32
70071V/07	ЛВ-V.10.16.21-П-Y07	180	21,70
70071V/08	ЛВ-V.10.16.21-П-Y08	175	21,07
70071V/09	ЛВ-V.10.16.21-П-Y09	170	20,43
70071V/10	ЛВ-V.10.16.21-П-Y10	165	19,78
70071V/11	ЛВ-V.10.16.21-П-Y11	160	19,12


артикул	обозначение	высота, мм	масса, кг
70671.05V/01	ЛВ-V.10.16.26.50-П-Y01	260	15,55
70671.05V/02	ЛВ-V.10.16.26.50-П-Y02	255	15,25
70671.05V/03	ЛВ-V.10.16.26.50-П-Y03	250	14,95
70671.05V/04	ЛВ-V.10.16.26.50-П-Y04	245	14,65
70671.05V/05	ЛВ-V.10.16.26.50-П-Y05	240	14,35
70671.05V/06	ЛВ-V.10.16.26.50-П-Y06	235	14,05
70671.05V/07	ЛВ-V.10.16.26.50-П-Y07	230	13,75
70671.05V/08	ЛВ-V.10.16.26.50-П-Y08	225	13,45
70671.05V/09	ЛВ-V.10.16.26.50-П-Y09	220	13,15
70671.05V/10	ЛВ-V.10.16.26.50-П-Y10	215	12,86
70071.05V/01	ЛВ-V.10.16.21.50-П-Y01	210	12,56

Лотки могут быть изготовлены с вертикальным водоотводом

артикул	наименование	класс нагрузки	длина, мм	ширина, мм	высота, мм	масса, кг	кол-во на паллете, шт.
203043	Решетка водоприемная Drive PB-10.15.50 щелевая чугунная ВЧ	D400	498	145	24	4,07	240
70871V	Пескоуловитель ComproMax Drive ПУ-V-10.16.50-П полимербетонный	D400	500	160	500	50,70	14
6109	Корзина для пескоуловителя КОПУ-10.16.50-ОС оцинкованная сталь	-	393	64	240	2,03	-



Лотки бетонные серия BetoMax® Drive DN 100 H230 - H120



Лоток водоотводной разных высот каскадом

артикул	обозначение	высота, мм	масса, кг
40676	ЛВ-10.16.23-Б-3	230	44,89
40676/01-01	ЛВ-10.16.23-Б-К01-3	225	44,21
40676/02-02	ЛВ-10.16.23-Б-К02-3	220	43,53
40676/03-03	ЛВ-10.16.23-Б-К03-3	215	42,85
40076	ЛВ-10.16.21-Б-3	210	42,01
40076/01-01	ЛВ-10.16.21-Б-К01-3	205	41,33
40076/02-02	ЛВ-10.16.21-Б-К02-3	200	40,64
40076/03-03	ЛВ-10.16.21-Б-К03-3	195	39,96
40076/04-04	ЛВ-10.16.21-Б-К04-3	190	39,28
40076/05-05	ЛВ-10.16.21-Б-К05-3	185	38,59
40076/06-06	ЛВ-10.16.21-Б-К06-3	180	37,91
40076/07-07	ЛВ-10.16.21-Б-К07-3	175	37,23
40076/08-08	ЛВ-10.16.21-Б-К08-3	170	36,54
40076/09-09	ЛВ-10.16.21-Б-К09-3	165	35,86
40576	ЛВ-10.16.16-Б-3	160	34,81
40076/11-11	ЛВ-10.16.21-Б-К11-3	155	34,05
40076/12-12	ЛВ-10.16.21-Б-К12-3	150	33,28
40076/13-13	ЛВ-10.16.21-Б-К13-3	145	32,51
40076/14-14	ЛВ-10.16.21-Б-К14-3	140	31,75
40076/15-15	ЛВ-10.16.21-Б-К15-3	135	30,98
40076/16-16	ЛВ-10.16.21-Б-К16-3	130	30,22
40076/17-17	ЛВ-10.16.21-Б-К17-3	125	29,45
40076/18-18	ЛВ-10.16.21-Б-К18-3	120	28,69


! Лотки могут быть изготовлены с вертикальным водоотводом

Лоток водоотводной с внутренним уклоном 0,5%

артикул	обозначение	высота, мм	масса, кг
40676/01	ЛВ-10.16.23-Б-У01-3	230	44,36
40676/02	ЛВ-10.16.23-Б-У02-3	225	43,68
40676/03	ЛВ-10.16.23-Б-У03-3	220	43
40676/04	ЛВ-10.16.23-Б-У04-3	215	42,32
40076/01	ЛВ-10.16.21-Б-У01-3	210	41,48
40076/02	ЛВ-10.16.21-Б-У02-3	205	40,79
40076/03	ЛВ-10.16.21-Б-У03-3	200	40,11
40076/04	ЛВ-10.16.21-Б-У04-3	195	39,43
40076/05	ЛВ-10.16.21-Б-У05-3	190	38,74
40076/06	ЛВ-10.16.21-Б-У06-3	185	38,06
40076/07	ЛВ-10.16.21-Б-У07-3	180	37,38
40076/08	ЛВ-10.16.21-Б-У08-3	175	36,7
40076/09	ЛВ-10.16.21-Б-У09-3	170	36,01
40076/10	ЛВ-10.16.21-Б-У10-3	165	35,33
40076/11	ЛВ-10.16.21-Б-У11-3	160	34,28
40076/12	ЛВ-10.16.21-Б-У12-3	155	33,51
40076/13	ЛВ-10.16.21-Б-У13-3	150	32,75
40076/14	ЛВ-10.16.21-Б-У14-3	145	31,98
40076/15	ЛВ-10.16.21-Б-У15-3	140	31,22
40076/16	ЛВ-10.16.21-Б-У16-3	135	30,45
40076/17	ЛВ-10.16.21-Б-У17-3	130	29,69
40076/18	ЛВ-10.16.21-Б-У18-3	125	28,92

! Лотки могут быть изготовлены с вертикальным водоотводом

артикул	наименование	класс нагрузки	длина, мм	ширина, мм	высота, мм	масса, кг	кол-во на паллете, шт.
203043	Решетка водоприемная Drive PB-10.15.50 щелевая чугунная ВЧ	C250	498	145	24	4,07	240
40871	Пескоуловитель BetoMax Drive ПВ-10.16.50-Б бетонный	C250	500	160	500	50,70	14
6109	Корзина для пескоуловителя КОПУ-10.16.50-ОС оцинкованная сталь	-	393	64	240	2,03	-

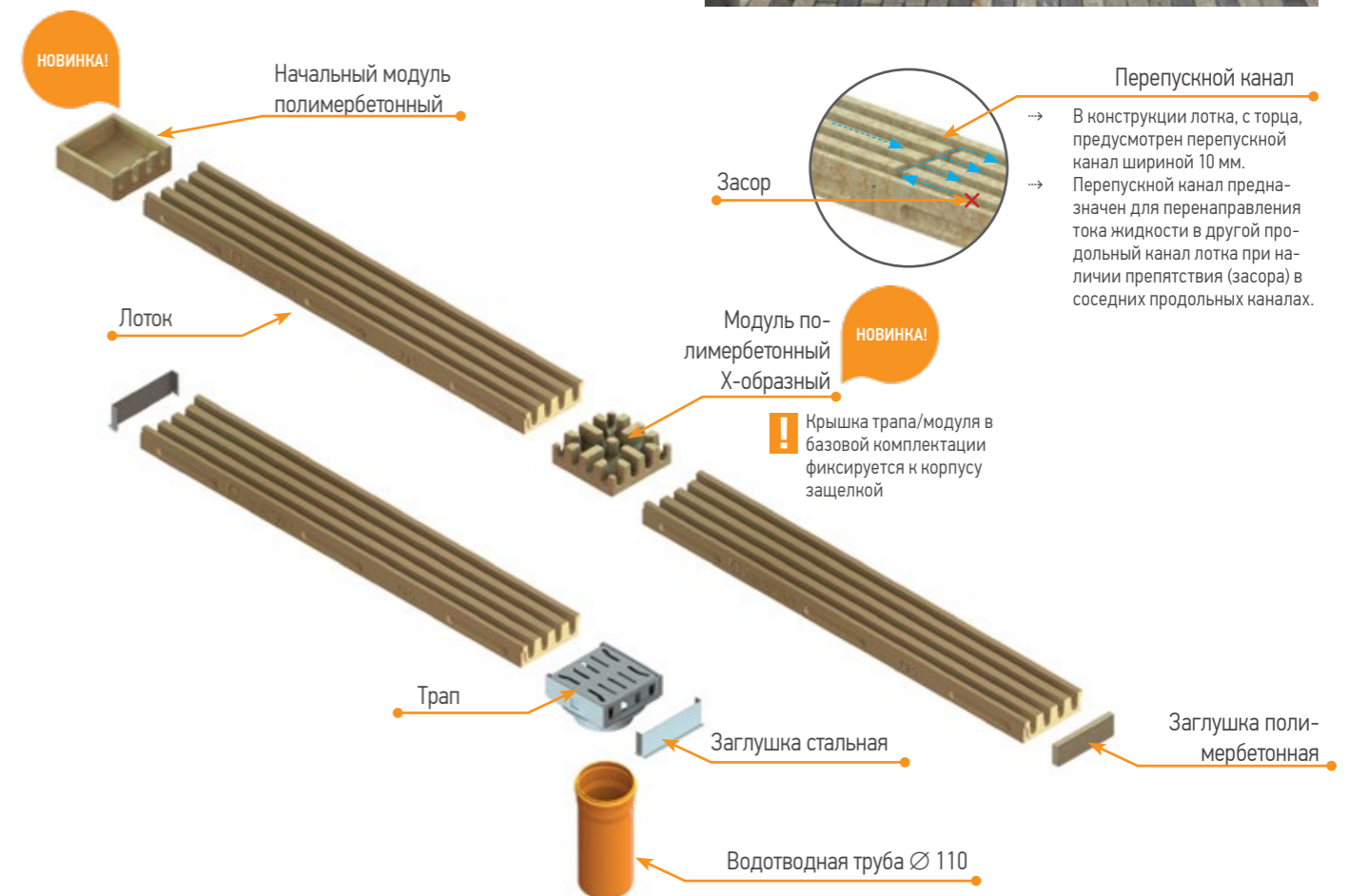




## ЛИНЕЙНЫЙ ВОДООТВОД СЕРИЯ OPEN SLOT



Серия Open Slot из полимербетона со стальными трапами класс нагрузки C250 – это уникальное решение для отвода сточных вод от водосточных труб. Лоток укладывается в плиточном покрытии пешеходной части, чтобы организовать перелив стоков от трубы. Высота лотка 50мм позволяет применять систему Open Slot на подземных автостоянках и многоуровневых паркингах, где возможности применения системы поверхностного водоотвода ограничены толщиной перекрытия.




### Преимущества системы Open Slot

- И лоток и трапы системы Open Slot соответствуют классу нагрузки C250 как при продольном, так и при поперечном переезде.
- Линия лотков не предполагает решеток, что обеспечивает простоту обслуживания системы (не нужен демонтаж решетки для промывки).
- В связи с отсутствием решетки она не ржавеет, что не требует ее перекрашивания в процессе эксплуатации.
- Монолитная конструкция и плоский поперечный профиль предотвращают шум от колес при движении.
- Система имеет более эстетичный внешний вид, и может по заказу быть окрашена в цвет парковочного покрытия (требует отдельного согласования).
- Лоток изготовлен из полимербетона, который обладает хорошей адгезией с полимерными полами.

## Серия Open Slot DN 80



### Цветовые решения



**Черный** - асфальтовые покрытия  
**Серый** - бетонные покрытия  
**Красный** - плитка и брусчатка

### Трап



Трапы используются для подключения системы к точке сброса через отвод для дальнейшего подключения в подвесную канализацию, а также как элементы Т, Г, Х-образного соединения.

Крышка трапа, модуля может дополнительно фиксироваться одним или двумя винтами.

### Модули

НОВИНКА!

Поворотные модули используются как элементы Т, Г, Х-образного соединения лотков «гребенка» между собой.



Г – подключение



Т – подключение



Х – подключение


артикул	наименование	класс нагрузки	длина, мм	ширина, мм	высота, мм	масса, кг
740*	Лоток CompoMax Open Slot ЛВ-08.05-П	C250	1000	80	20	6,1
7121-2*	Заглушка полимербетонная ЗЛВ-08.05-П-П	-	12	80	50	0,1
1298010-9	Трап ТВ-15.15.05.8-ОС-В с отводом	C250	150	150	87	2,04
1298010-Т	Трап ТВТ-15.15.05.8-ОС-В с отводом для Т-образного соединения	C250	150	150	87	1,77
1298010-Г	Трап ТВГ-15.15.05.8-ОС-В с отводом для Г-образного соединения	C250	150	150	87	1,77
1298010	Трап ТВК-15.15.05.8-ОС-В с отводом конечный	C250	150	150	87	1,89
1298010-Х	Трап ТВХ-15.15.05.8-ОС-В с отводом для Х-образного соединения	C250	150	150	87	1,77
5298011-9	Трап ТВ-15.15.05.8-НС-В с отводом	C250	150	150	87	2,04
5298011-Т	Трап ТВТ-15.15.05.8-НС-В с отводом для Т-образного соединения	C250	150	150	87	1,77
5298011-Г	Трап ТВГ-15.15.05.8-НС-В с отводом для Г-образного соединения	C250	150	150	87	1,77
5298011	Трап ТВК-15.15.05.8-НС-В с отводом конечный	C250	150	150	87	1,89
5298010-Х	Трап ТВХ-15.15.05.8-НС-В с отводом для Х-образного соединения	C250	150	150	87	1,77
7298000-Т	Модуль МВТ-15.15.05.8-П для Т-образного соединения	C250	80	80	50	0,41
7298000-Г	Модуль МВГ-15.15.05.8-П для Г-образного соединения	C250	80	80	50	0,47
7298000-Х	Модуль МВХ-15.15.05.8-П для Х-образного соединения	C250	80	80	50	0,34

\* В таблице представлены артикулы изделий классического песчаного цвета. Для колеровки изделия в черный, красный или серый цвет, к артикулу добавляется соответствующая буква «-Ч», «-К», «-С».

## Серия Open Slot DN 150




### Цветовые решения



**Черный** - асфальтовые покрытия  
**Серый** - бетонные покрытия  
**Красный** - плитка и брусчатка

### Применение трапов и поворотных модулей


НОВИНКА!



Двухстороннее соединение лотков к трапу

Г – подключение

НОВИНКА!



Т – подключение

Х – подключение

### Использования трапа в конце линии



арт. 1291510

арт. 1291510-9

### Использование модуля в начале линии




арт. 7291500-Н

В конце линии может использоваться конечный трап арт.1291510 так и проходной трап арт. 1291510-9 с заглушкой арт. 6121-1

артикул	наименование	класс нагрузки	длина, мм	ширина, мм	высота, мм	масса, кг
720*	Лоток CompoMax Open Slot ЛВ-15.05-П	C250	1000	150	50	11,25
1291510-9	Трап ТВ-15.15.05.8-ОС-В с отводом	C250	150	150	87	1,89
1291510	Трап ТВК-15.15.05.8-ОС-В с отводом конечный	C250	150	150	87	1,89
1291510-Т	Трап ТВТ-15.15.05.8-ОС-В с отводом для Т-образного соединения	C250	150	150	87	1,89
1291510-Г	Трап ТВГ-15.15.05.8-ОС-В с отводом для Г-образного соединения	C250	150	150	87	1,89
5291511	Трап ТВК-15.15.05.8-НС-В с отводом конечный	C250	150	150	87	1,89
5291511-Т	Трап ТВТ-15.15.05.8-НС-В с отводом для Т-образного соединения	C250	150	150	87	1,89
5291511-Г	Трап ТВГ-15.15.05.8-НС-В с отводом для Г-образного соединения	C250	150	150	87	1,89
7291500-Т	Модуль МВТ-15.15.05.8-П для Т-образного соединения	C250	150	150	50	1,53
7291500-Г	Модуль МВГ-15.15.05.8-П для Г-образного соединения	C250	150	150	50	1,64
7291500-Х	Модуль МВХ-15.15.05.8-П для Х-образного соединения	C250	150	150	50	1,33
7291500-Н	Модуль МВН-15.15.05.8-П начальный	-	150	150	50	1,33
6121-1	Заглушка ЗЛВ-15.05-П-ОС	-	24	150	50	0,1
6921-1	Заглушка ЗЛВ-15.05-П-НС	-	24	150	50	0,1
6721-1*	Заглушка полимербетонная ЗЛВ-15.05-П-П	-	12	80	50	0,2

\* В таблице представлены артикулы изделий классического песчаного цвета. Для колеровки изделия в черный, красный или серый цвет, к артикулу добавляется соответствующая буква «-Ч», «-К», «-С».

# ЩЕЛЕВЫЕ НАСАДКИ SLIM DRAIN



**Область применения:**


- Пешеходные и парковые зоны, где нагрузка не превышает класс А.
- Благоустройство объектов с высокими эстетическими требованиями: площади, проспекты, пешеходные улицы города.
- Территории частных домов, где хочется сделать линию лотков невидимой.

- ! Для более эстетичного внешнего вида используется накладка на щелевую насадку.
- Накладка может быть также изготовлена с рисунком заказчика.
- Материал: оцинкованная или нержавеющая сталь.

**Пример углового соединения щелевых насадок**



- ! Диапазон высот насадки 40 – 100 мм, шагом 10 мм.
- Стандартными являются 40, 60, 100 мм (Т-образная), 40, 60 мм (L-образная), остальные высоты по запросу



- **Эстетичность** – Отсутствие классических решеток делает систему водоотвода с щелевыми насадками практически не заметной.
- **Надежность** – Щелевые насадки – это скрытый элемент, не разрушается в результате внешних динамических нагрузок, в отличие от классических водоприемных решеток.
- **Безопасность** – Щелевые насадки удобны для установки в зонах перемещения велосипедов и других индивидуальных средств передвижения.
- **Удобство эксплуатации** – Для очистки системы используются мойки высокого давления. Скрытая ревизионная система, пескоуловителя, легко доступна для обслуживания.



**Комплектация пескоуловителей ревизионными насадками**



## Щелевые насадки Slim Drain DN 100, 150, 200

	артикул	наименование	класс нагрузки	длина, мм	ширина, мм	высота, мм	масса, кг				
DN 100	2017-1T-100	Насадка щелевая Т-образная НЩ-10.14.100-ОС (НС)-	A15	1000	136	117	4,1				
	2097-1T-100	ТИП1-Т-100 стальная оцинкованная (нержавеющая сталь)									
	20175-1T-100	Насадка щелевая ревизионная НЩР-10.14.50-ОС (НС) -									
	20975-1T-100	ТИП1-Т-100 стальная оцинкованная (нержавеющая сталь)									
	2017-1L-100	Насадка щелевая L-образная НЩ-10.14.100-ОС (НС)-									
	2097-1L-100	ТИП1-L-100 стальная оцинкованная (нержавеющая сталь)									
	20175-1L-100	Насадка щелевая ревизионная НЩР-10.16.50-ОС (НС) -									
	20975-1L-100	ТИП1-L-100 стальная оцинкованная (нержавеющая сталь)									
	2017-1T-60	Насадка щелевая Т-образная НЩ-10.14.100-ОС (НС) -									
	2097-1T-60	ТИП1-Т-60 стальная оцинкованная (нержавеющая сталь)									
	20175-1T-60	Насадка щелевая ревизионная НЩР-10.14.50-ОС (НС) -									
	20975-1T-60	ТИП1-Т-60 стальная оцинкованная (нержавеющая сталь)									
2017-1L-60	Насадка щелевая L-образная НЩ-10.14.100-ОС (НС) -	A15	1000	136	75	3,2					
2097-1L-60	ТИП1-L-60 стальная оцинкованная (нержавеющая сталь)										
20175-1L-60	Насадка щелевая ревизионная НЩР-10.16.50-ОС (НС) -										
20975-1L-60	ТИП1-L-60 стальная оцинкованная (нержавеющая сталь)										
2017-1T-40	Насадка щелевая Т-образная НЩ-10.14.100-ОС (НС) -										
2097-1T-40	ТИП1-Т-40 стальная оцинкованная (нержавеющая сталь)										
20175-1T-40	Насадка щелевая ревизионная НЩР-10.14.50-ОС (НС) -										
20975-1T-40	ТИП1-Т-40 стальная оцинкованная (нержавеющая сталь)										
2217-1T-100	Насадка щелевая Т-образная НЩ-15.19.100-ОС (НС) -						A15	1000	186	130	4,91
2297-1T-100	ТИП1-Т-100 стальная оцинкованная (нержавеющая сталь)										
22175-1T-100	Насадка щелевая ревизионная НЩР-15.19.50-ОС (НС) -										
22975-1T-100	ТИП1-Т-100 стальная оцинкованная (нержавеющая сталь)										
2217-1L-100	Насадка щелевая L-образная НЩ-15.19.100-ОС (НС) -										
2297-1L-100	ТИП1-L-100 стальная оцинкованная (нержавеющая сталь)										
22175-1L-100	Насадка щелевая ревизионная НЩР-15.19.50-ОС (НС) -										
22975-1L-100	ТИП1-L-100 стальная оцинкованная (нержавеющая сталь)										
2217-1T-60	Насадка щелевая Т-образная НЩ-15.19.100-ОС (НС) -										
2297-1T-60	ТИП1-Т-60 стальная оцинкованная (нержавеющая сталь)										
22175-1T-60	Насадка щелевая ревизионная НЩР-15.19.50-ОС (НС) -										
22975-1T-60	ТИП1-Т-60 стальная оцинкованная (нержавеющая сталь)										
2217-1L-60	Насадка щелевая L-образная НЩ-15.19.100-ОС (НС) -	A15	1000	196	130	4,05					
2297-1L-60	ТИП1-L-60 стальная оцинкованная (нержавеющая сталь)										
22175-1L-60	Насадка щелевая ревизионная НЩР-15.19.50-ОС (НС) -										
22195-1L-60	ТИП1-L-60 стальная оцинкованная (нержавеющая сталь)										
2217-1T-40	Насадка щелевая Т-образная НЩ-15.19.100-ОС (НС) -										
2297-1T-40	ТИП1-Т-40 стальная оцинкованная (нержавеющая сталь)										
22175-1T-40	Насадка щелевая ревизионная НЩР-15.19.50-ОС (НС) -										
22975-1T-40	ТИП1-Т-40 стальная оцинкованная (нержавеющая сталь)										
2517-1T-100	Насадка щелевая Т-образная НЩ-20.25.100-ОС (НС) -						A15	1000	248	135	6,04
2597-1T-100	ТИП1-Т-100 стальная оцинкованная (нержавеющая сталь)										
25175-1T-100	Насадка щелевая ревизионная НЩР-20.25.50-ОС (НС) -										
25975-1T-100	ТИП1-Т-100 стальная оцинкованная (нержавеющая сталь)										
2517-1L-100	Насадка щелевая L-образная НЩ-20.25.100-ОС (НС) -										
2597-1L-100	ТИП1-L-100 стальная оцинкованная (нержавеющая сталь)										
25175-1L-100	Насадка щелевая ревизионная НЩР-20.25.50-ОС (НС) -										
25975-1L-100	ТИП1-L-100 стальная оцинкованная (нержавеющая сталь)										
2517-1T-60	Насадка щелевая Т-образная НЩ-20.25.100-ОС (НС) -										
2597-1T-60	ТИП1-Т-60 стальная оцинкованная (нержавеющая сталь)										
25175-1T-60	Насадка щелевая ревизионная НЩР-20.25.50-ОС (НС) -										
25975-1T-60	ТИП1-Т-60 стальная оцинкованная (нержавеющая сталь)										
2517-1L-60	Насадка щелевая L-образная НЩ-20.25.100-ОС (НС) -	A15	1000	246	138	4,84					
2597-1L-60	ТИП1-L-60 стальная оцинкованная (нержавеющая сталь)										
25175-1L-60	Насадка щелевая ревизионная НЩР-20.25.50-ОС (НС) -										
25975-1L-60	ТИП1-L-60 стальная оцинкованная (нержавеющая сталь)										
2517-1T-40	Насадка щелевая Т-образная НЩ-20.25.100-ОС (НС) -										
2597-1T-40	ТИП1-Т-40 стальная оцинкованная (нержавеющая сталь)										
25175-1T-40	Насадка щелевая ревизионная НЩР-20.25.50-ОС (НС) -										
25975-1T-40	ТИП1-Т-40 стальная оцинкованная (нержавеющая сталь)										

## Комплектующие DN 100, 150, 200

	артикул	наименование	длина, мм	ширина, мм	высота, мм	масса, кг
DN 100, 150, 200	<b>Комплектующие</b>					
	6167-1T-100	Заглушка торцевая ЗТНЩ-02.03.10-ОС (НС) -ТИП1 -Т-100 стальная	28	21	96	0,04
	6967-1T-100	оцинкованная (нержавеющая сталь)				
	6167-1L-100	Заглушка торцевая ЗТНЩ-10.03.02-ОС (НС)-ТИП1 -L-100 стальная оцин-	75	15	95	0,04
	6967-1L-100	кованная (нержавеющая сталь)				
	6167-1T-60	Заглушка торцевая ЗТНЩ-02.03.10-ОС (НС) -ТИП1-Т-60 стальная оцин-	28	21	96	0,01
	6967-1T-60	кованная (нержавеющая сталь)				
	6167-1L-60	Заглушка торцевая ЗТНЩ-10.03.02-ОС (НС)-ТИП1 -L-60 стальная оцин-	75	15	95	0,03
	6967-1L-60	кованная (нержавеющая сталь)				
	6167-1T-40	Заглушка торцевая ЗТНЩ-02.03.10-ОС (НС) -ТИП1-Т-40 стальная оцин-	28	21	96	0,01
	6967-1T-40	кованная (нержавеющая сталь)				
	6103-1T-100	Соединение угловое СУНЩ-09.09.10-ОС (НС) стальная оцинкованная	90	84	58	0,27
	6903-1T-100	(нержавеющая сталь)				
	6103-1T-60	Соединение угловое СУНЩ-09.09.10-ОС (НС) стальная оцинкованная	90	84	38	0,19
	6903-1T-60	(нержавеющая сталь)				
	6103-1T-40	Соединение угловое СУНЩ-09.09.10-ОС (НС) стальная оцинкованная	90	84	98	0,16
	6903-1T-40	(нержавеющая сталь)				
	6105-1T	Накладка на угловое соединение ННЩ-02.03.07-ОС (НС) стальная оцин-	64	27	19	0,04
	6905-1T	кованная (нержавеющая сталь)				
	6165	Накладка универсальная перфорированная НУНЩ-02.03.100-ОС (НС)	1000	27	19	0,57
6965	стальная оцинкованная (нержавеющая сталь)					
6165-P	Накладка универсальная перфорированная НУНЩ-02.03.50-ОС (НС) -P					
6965-P	стальная оцинкованная (нержавеющая сталь)	500	27	19	0,28	

Щелевыми насадками могут комплектоваться пластиковые, полимербетонные и бетонные лотки.

**Для лотков из бетона:**

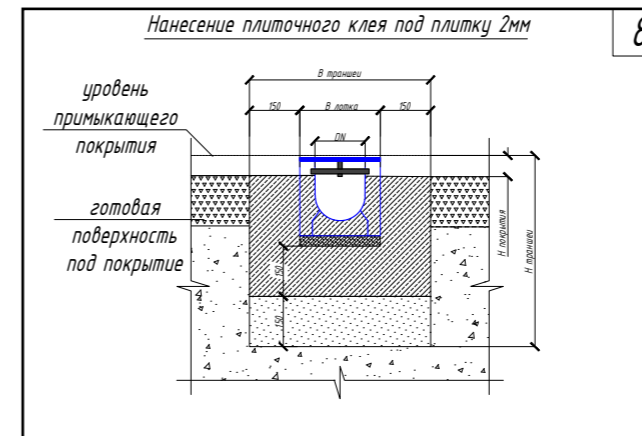
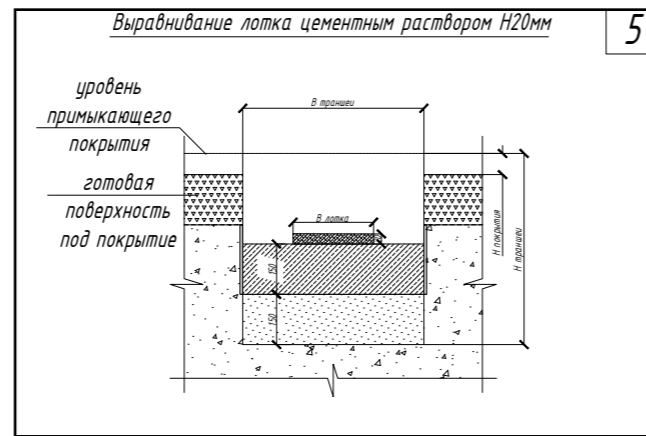
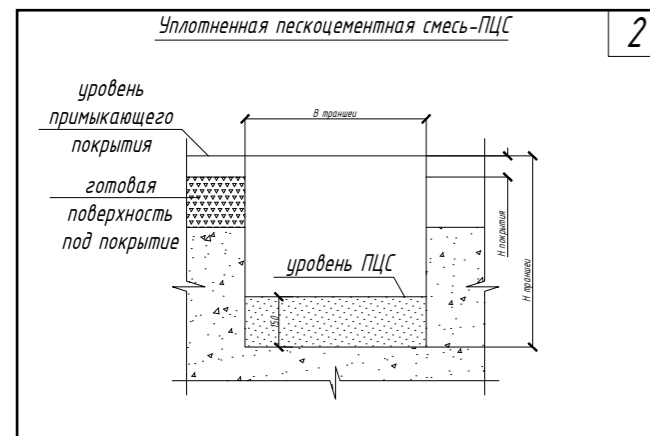
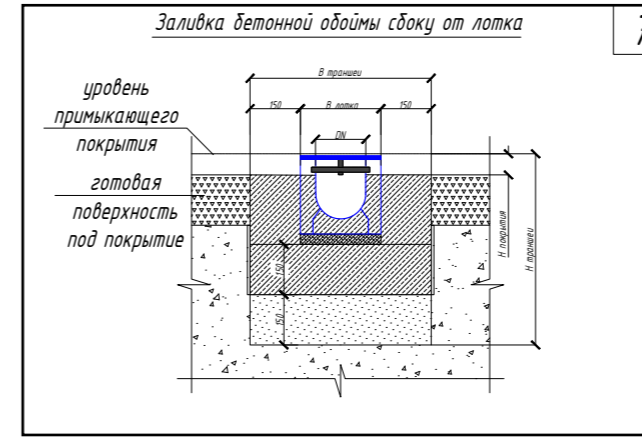
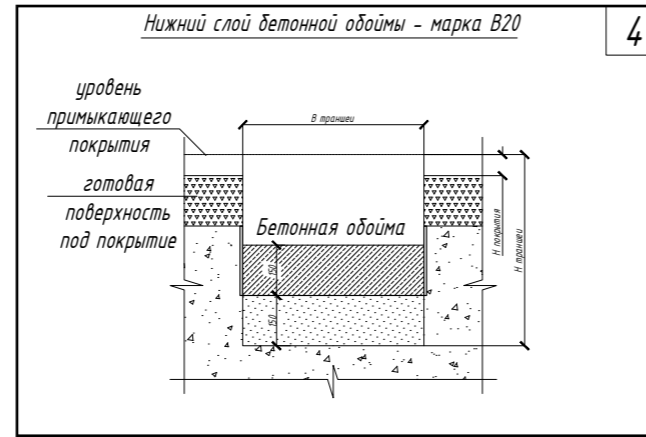
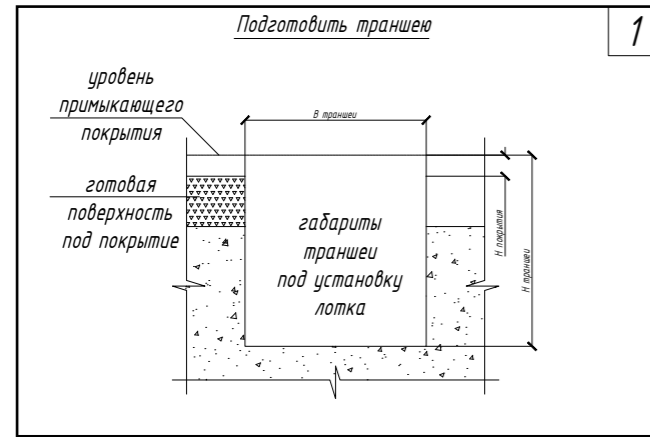
- Серия Basic стандартный конструктив щелевых насадок можно использовать начиная с высоты лотка 125 мм.
- Серия Drive стандартный конструктив щелевых насадок можно использовать начиная с высоты лотка 170 мм.

Для использования с меньшими высотами необходимо менять конструктив ребер по запросу.



# РЕКОМЕНДАЦИИ ПО МОНТАЖУ СИСТЕМ ПОВЕРХНОСТНОГО ВОДООТВОДА

## Схема установки лотков в примыкающее покрытие



Видео монтажа  
пластиковых водо-  
отводных лотков

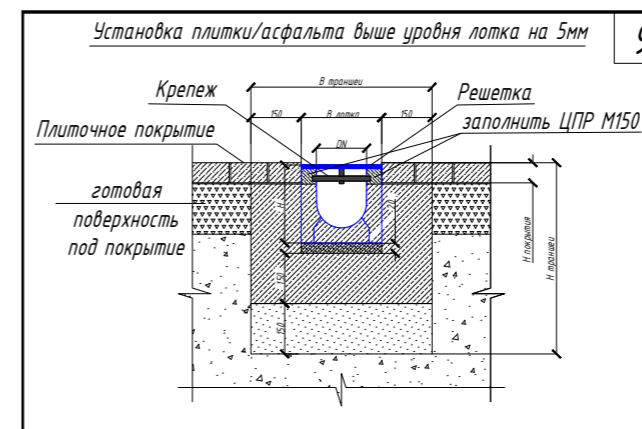
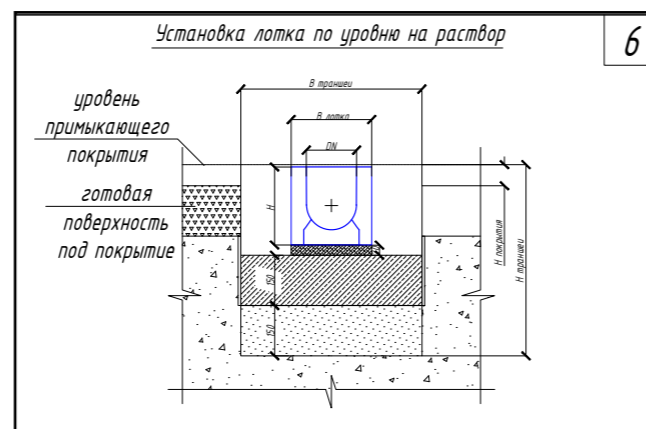
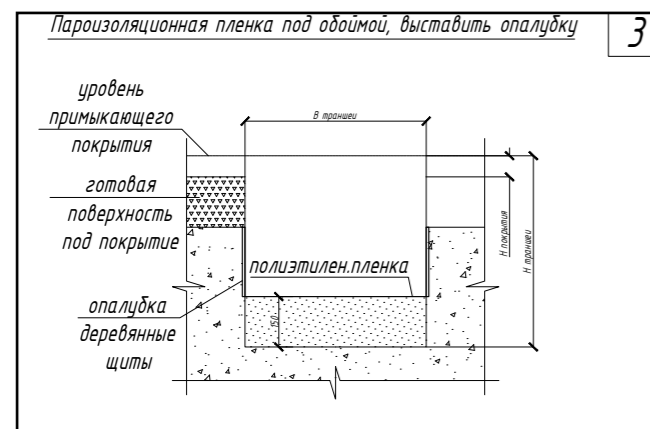


Схема установки пескоуловителя в примыкающее покрытие

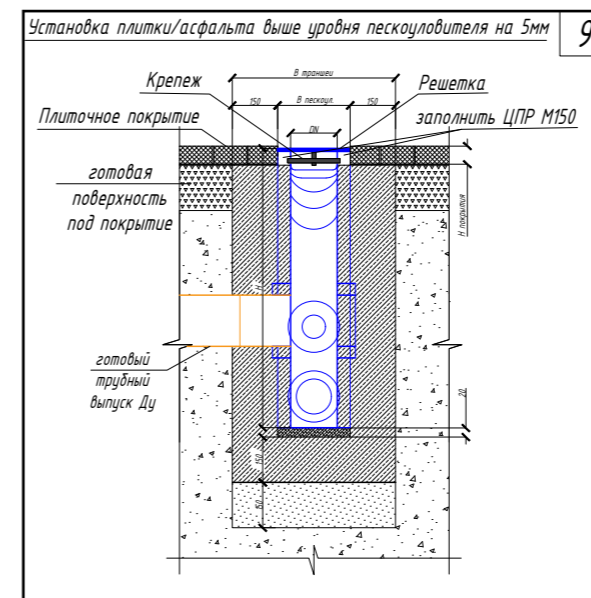
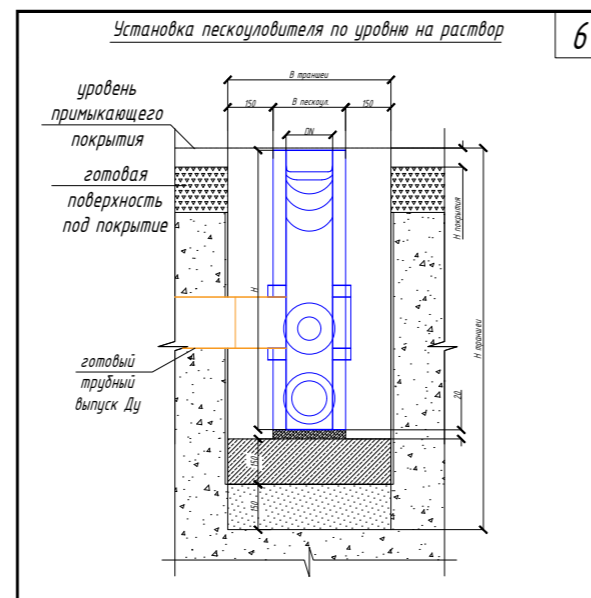
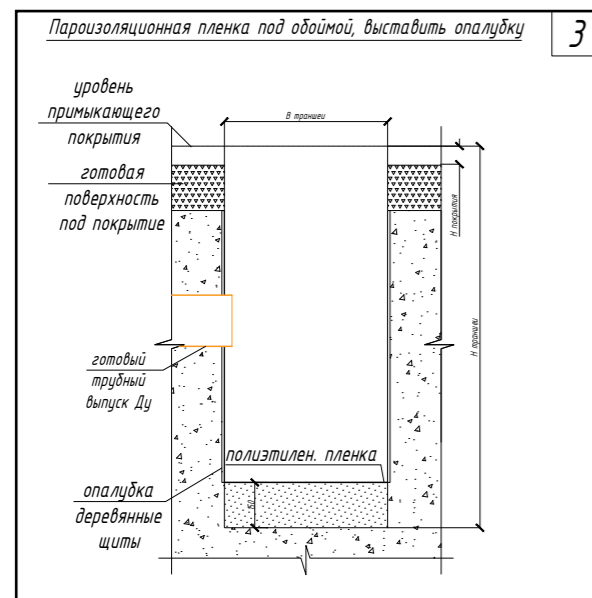
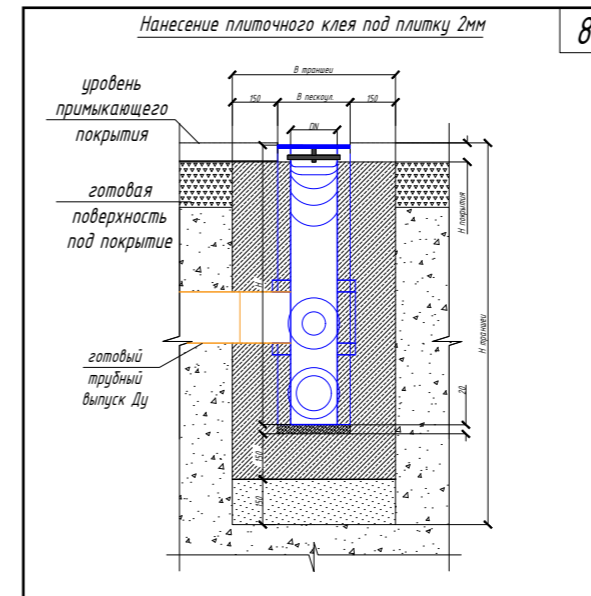
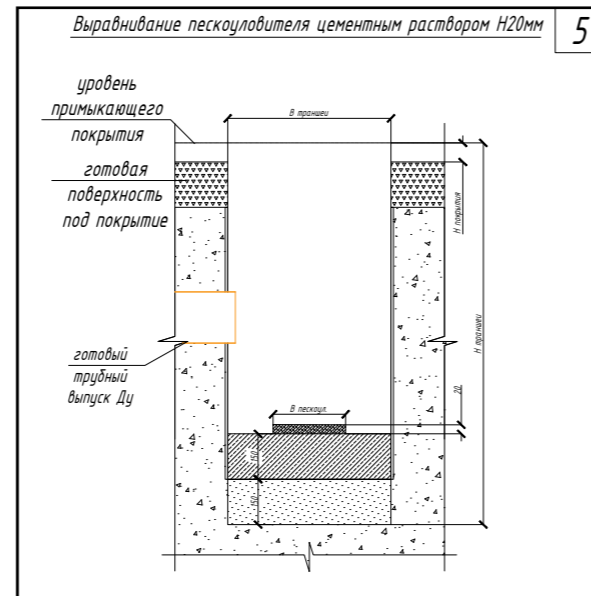
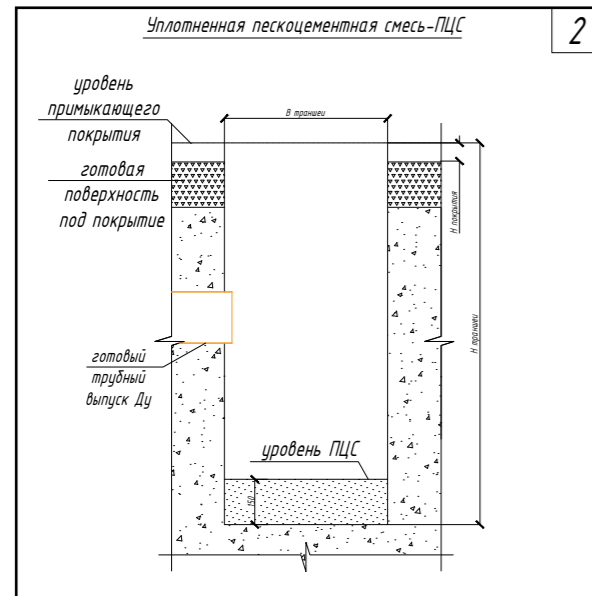
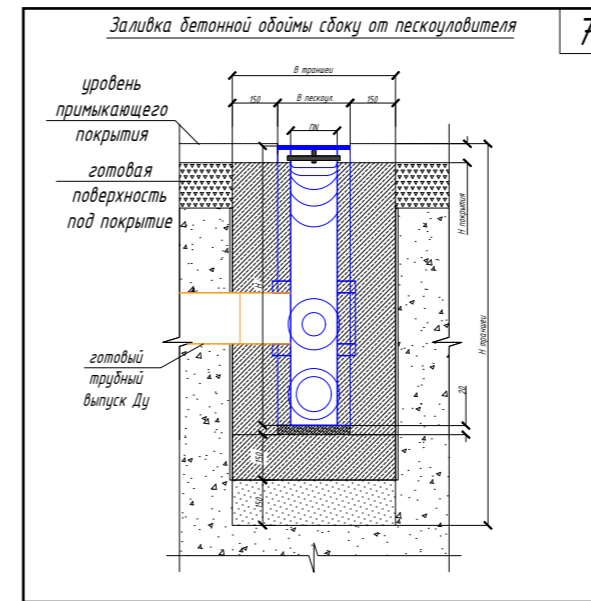
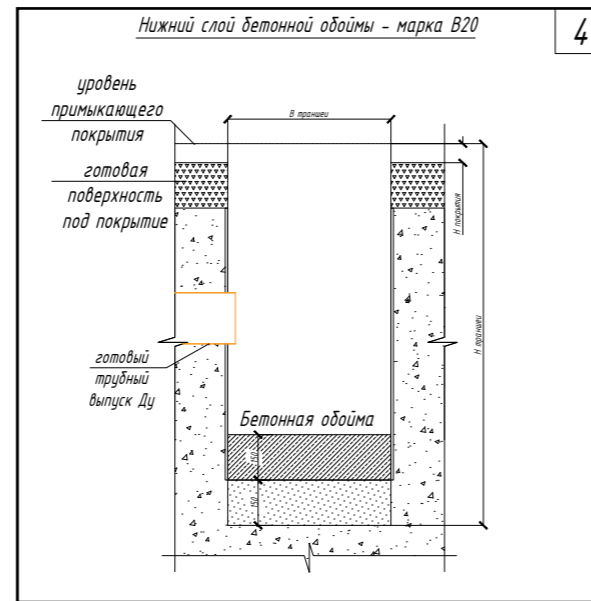
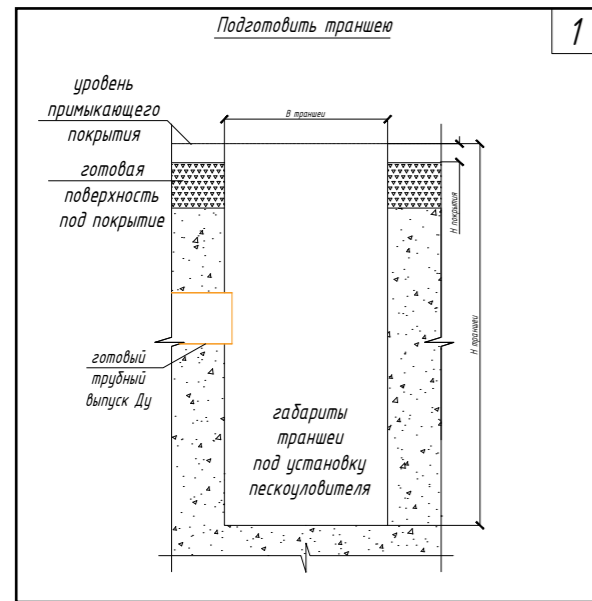
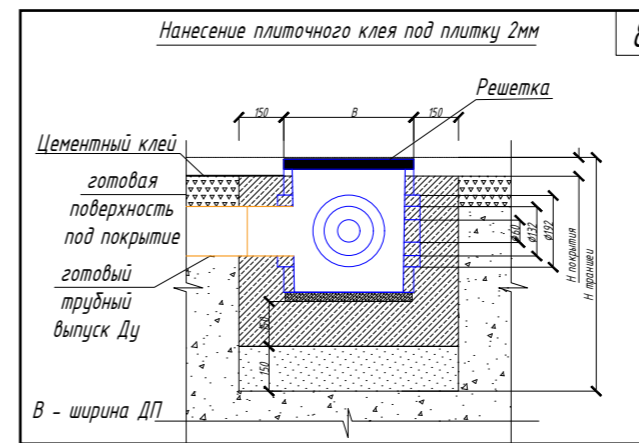
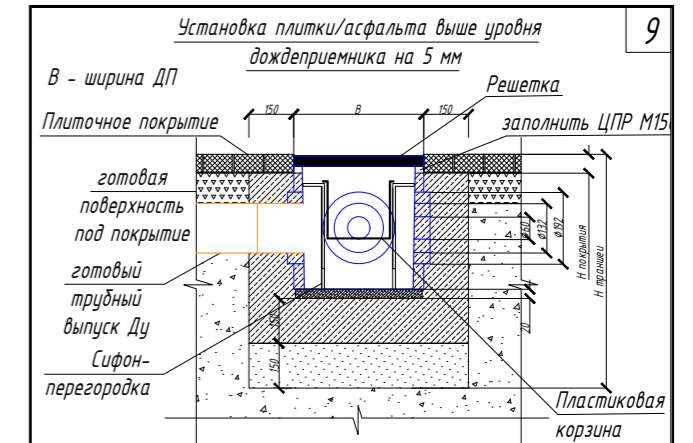
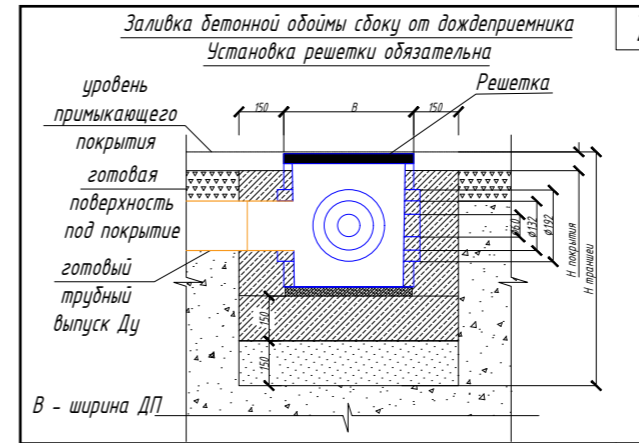
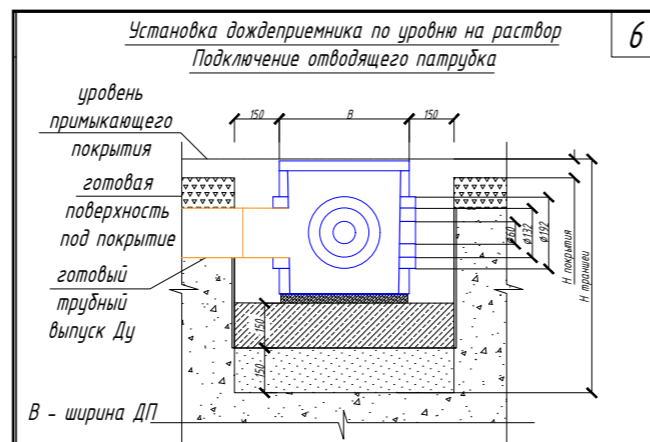
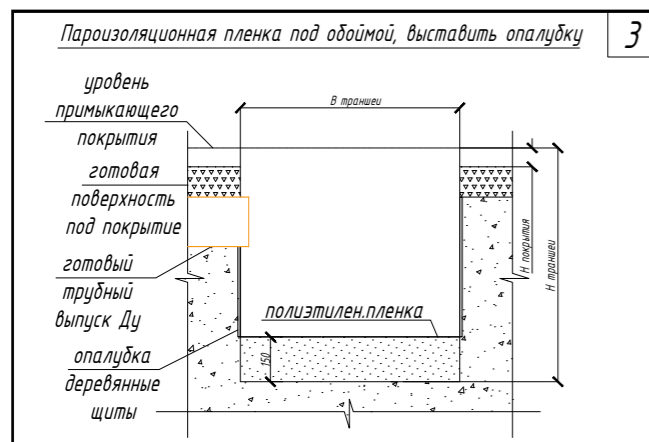
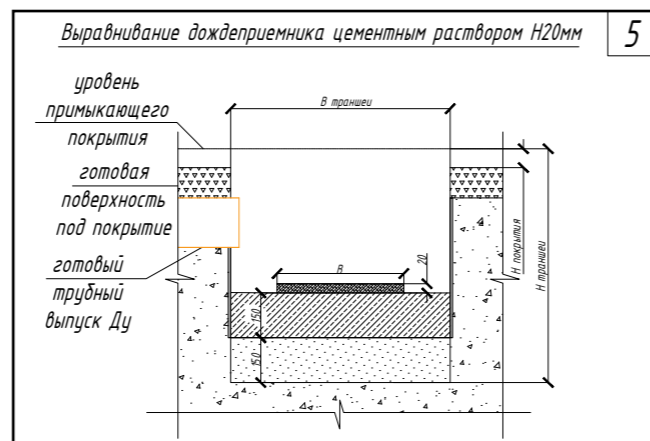
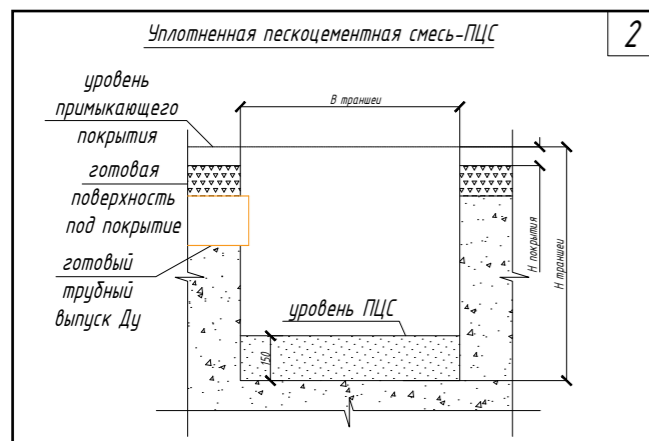
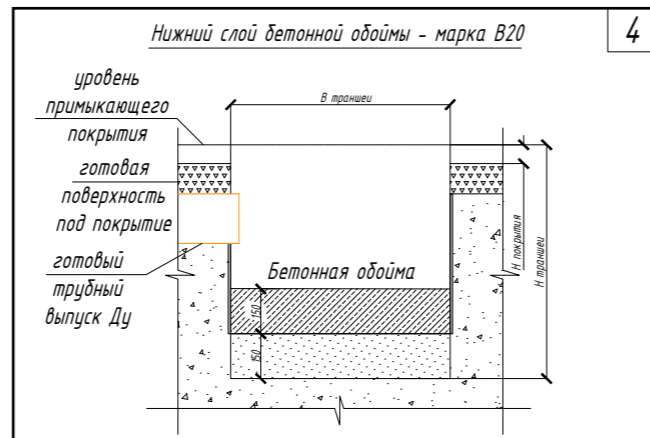
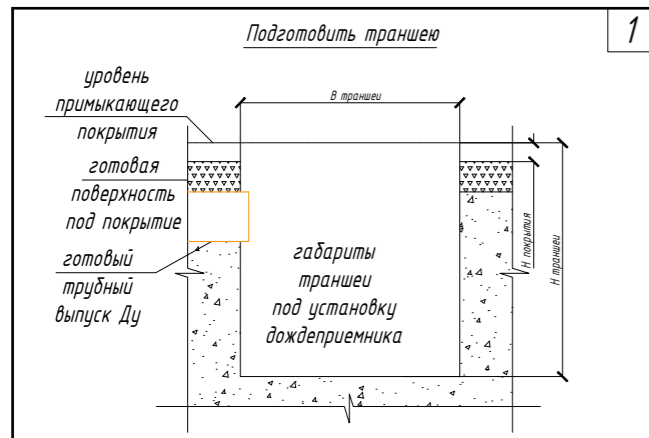



Схема установки дождеприемника в примыкающее покрытие



РАСЧЕТ КОМПЛЕКТУЮЩИХ ГЕРМЕТИК



арт. 335145

артикул	консистенция	запах	цвет	расфасовка	применение
Герметик Standartpark					
335145	тиксотропная вязкая масса	без запаха	серый	600 мл, тубик	для бетонных, полимербетонных и пластиковых лотков





## Расчет комплектующих – герметик

### Линейный водоотвод

Сечение	Тип СПВ	Высота, мм	Артикул	Расход герметика, л/100 м	Масса герметика, кг/100 м	
<b>BetoMax</b>						
Стандартная серия Basic						
DN100	ЛВ	125	4000	1	1,2	
	ПУ	385	4080			
	Усиленная серия Drive					
	ЛВ	230	*40671**	2	2,4	
	ЛВ с уклоном	230-210	*40671**/01...04	2	2,4	
	ЛВ	210	*40071**	1,8	2,16	
	ЛВ с уклоном	210-160	*40071**/01...10	1,8	2,16	
	ЛВ	160	*40571**	1,3	1,56	
	ЛВ с уклоном	160-120	*40071**/11...18	1,3	1,56	
	ЛВ насад	225-215	*40671**/01-01...03-03	2	2,4	
ЛВ насад	205-120	*40071**/01-01...18-18	1,8	2,16		
ПУ	500	*40871**				
DN150	Усиленная серия Drive					
	ЛВ	310	*42671**	2,9	3,48	
	ЛВ с уклоном	310-260	*42671**/01...10	2,9	3,48	
	ЛВ	260	*42071**	2,4	2,88	
	ЛВ с уклоном	260-210	*42071**/01...10	2,4	2,88	
	ЛВ	210	*42571**	1,9	2,28	
	ЛВ с уклоном	210-160	*42071**/11...20	1,9	2,28	
	ЛВ	160	*42471**	1,4	1,68	
	ЛВ с уклоном	160-150	*42071**/21...22	1,4	1,68	
	ЛВ	100	*42171**	1,2	1,44	
ЛВ насад	305-265	*42671**/01-01...09-09	2,9	3,48		
ЛВ насад	255-155	*42071**/01-01...21-21	2,4	2,88		
ПУ	500	*42871**				
DN200	Усиленная серия Drive					
	ЛВ	360	*45671**	3,5	4,2	
	ЛВ с уклоном	360-310	*45671**/01...10	3,5	4,2	
	ЛВ	310	*45071**	3	3,6	
	ЛВ с уклоном	310-260	*45071**/01...10	3	3,6	
	ЛВ	260	*45571**	2,5	3	
	ЛВ с уклоном	260-210	*45071**/11...20	2,5	3	
	ЛВ	210	*45471**	2	2,4	
	ЛВ с уклоном	210-200	*45071**/21...22	2	2,4	
	ЛВ насад	355-315	*45671**/01-01...09-09	3,5	4,2	
ЛВ насад	305-200	*45071**/01-01...22-22	3	3,6		
ПУ	600	*45871**				
DN300	Усиленная серия Drive					
	ЛВ	410	*47671**	4,2	5,04	
	ЛВ уклон	410-360	*47671**/01...10	4,2	5,04	
	ЛВ	360	*47071**	3,7	4,44	
	ЛВ уклон	360-310	*47071**/01...10	3,7	4,44	
	ЛВ	310	*47571**	3,2	3,84	
	ЛВ уклон	310-260	*47071**/11...20	3,2	3,84	
	ЛВ	260	*47471**	2,7	3,24	
	ЛВ насад	405-365	*45671**/01-01...09-09	4,2	5,04	
	ЛВ насад	355-255	*45071**/01-01...19-19	3,7	4,44	
ПУ	950	*47871**				
ПУ секц	950	*47871**/1				
ПУ секц	950	4780/3	4,9	5,88		

### Точечный водоотвод

расход герметика только для секционной сборки по вертикали

Наименование точечного водоотвода	Высота, мм	Артикул	Расход герметика, л/шт.	Масса герметика, кг/шт.
<b>PolyMax</b>				
ДС-25-ПП	283	8372.1	0,01	0,012
ДП-25-ПП	250	86701	0,01	0,012
ДП-30.30-ПП				
(кроме верхней секции)	296	8370-Ч	0,016	0,019
ДПС-30.30.12-ПП	120	8270	0,012	0,014
надставка НДП-30.30-ПП				
(кроме верхней секции)	120	8370-Н	0,005	0,019
ДПП-40.40-ПП (кроме верхней секции)	391	8472	0,01	0,012

Примечание:

\* - изделие поставляется в комплекте с решеткой, если артикул начинается с 0, в остальных случаях - без решетки в комплекте  
 \*\* - значение определяет класс нагрузки решетки в комплекте от D400 до F900, для изделий без решетки в комплекте - 0

ЛВ - лоток водоотводной;

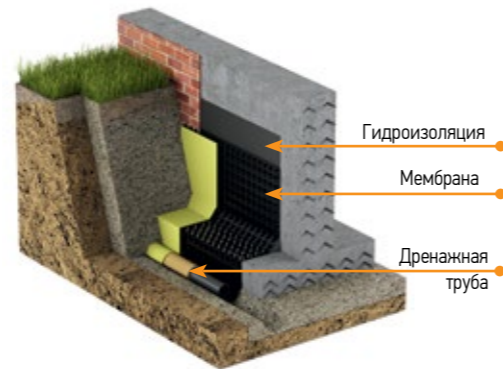
ПУ - пескоуловитель;

Расчетные показатели в таблице представлены без коэффициентов запаса.

### Линейный водоотвод

Сечение	Тип СПВ	Высота, мм	Артикул	Расход герметика, л/100 м	Масса герметика, кг/100 м	
<b>CompoMax</b>						
Стандартная серия Basic						
DN100	ЛВ	125	7000	0,8	0,96	
	ЛВ	100	7030	0,7	0,84	
	ЛВ	60	7010	0,6	0,72	
	ПУ	390	7080			
	Усиленная серия Drive					
DN150	ЛВ	260	*70671***	3,2	3,84	
	ЛВ	210	*70071***	2,6	3,12	
	ЛВ	100	*70171***	1,4	1,68	
	ПУ	500	*70871***			
	Усиленная серия Drive					
DN200	ЛВ	310	*72671**	4,1	4,92	
	ЛВ	260	*72071**	3,5	4,2	
	ЛВ	210	*72571**	2,8	3,36	
	ЛВ	100	*72171**	1,7	2,04	
	ПУ	500	*72871**			
DN300	Усиленная серия Drive					
	ЛВ	360	*75671**	5,3	6,36	
	ЛВ	310	*75071**	4,6	5,52	
	ЛВ	260	*75571**	4	4,8	
	ЛВ	210	*75471**	3,3	3,96	
ЛВ	100	*75171**	1,8	2,16		
ПУ	600	*75871**				
DN300	Усиленная серия Drive					
	ЛВ	410	*77671**	7,4	8,88	
	ЛВ	360	*77071**	6,6	7,92	
	Усиленная серия Max					
	ЛВ	410	*770**	3,9	4,68	
<b>PolyMax</b>						
Серия Spark						
DN70	ЛВ	90	8800	0,22	0,26	
DN100	ЛВ	70	8810	0,33	0,4	
	ЛВ	100	8820	0,11	0,13	
DN100	Стандартная серия Basic					
	ЛВ	200	8040-M	1,83	2,2	
	ЛВ	155	8000-M	1,41	1,69	
	ЛВ	120	8020-M	1,09	1,31	
	ЛВ	80	8010-M	0,89	1,07	
	ЛВ	55	8050-M	0,85	1,02	
	ПУ сборный	600	808007	5,5	6,6	
	Усиленная серия Drive					
	ЛВ	216	*804**	1,83	2,2	
	ЛВ	171	*800**	1,41	1,69	
ЛВ	136	*802**	1,09	1,31		
ЛВ	96	*801**	0,89	1,07		
DN100	Усиленная серия Drive					
	ЛВ	71	*805**	0,85	1,02	
	ПУ сборный	614	*808007**	5,5	6,6	
	Стандартная серия Basic					
	ЛВ	80	8210-M	0,87	1,04	
DN150	ЛВ	95	82101-M	0,87	1,04	
	ЛВ	150	8200-M	1,27	1,52	
	ЛВ	165	82001-M	1,27	1,52	
	ЛВ	200	8240-M	1,66	1,99	
	ЛВ	215	82401-M	1,66	1,99	
	ПУ сборный	600	828007	1,66	1,99	
	ПУ сборный	600	8280077	1,66	1,99	
	ПУ сборный	620	8280107	1,66	1,99	
	Усиленная серия Drive					
	ЛВ	216	*8240**	1,66	1,99	
DN200	Стандартная серия Basic					
	ЛВ	300	8560	1,98	2,38	
	ЛВ	200	8540-M	1,5	1,8	
	ЛВ	80	8510	1,52	1,82	
	ПУ сборный	602	858007	6	7,2	
	Усиленная серия Drive					
	ЛВ	316	*856**	1,98	2,38	
ЛВ	215	*854**	1,5	1,8		
ЛВ	97	*851**	1,52	1,82		
ПУ сборный	616	*858007**	6	7,2		
DN300	Стандартная серия Basic					
	ЛВ	354	8740	7	8,4	
DN500	Стандартная серия Basic					
	ЛВ	557	89001	8	9,6	

## ДРЕНАЖНЫЕ ТРУБЫ



Труба дренажная гофрированная – основной компонент дренажной системы, предназначенной для осушения грунта, понижения уровня грунтовых вод, защиты построек и растений от подтопления.

Дренажные трубы изготовлены из ПНД, устойчивого к воздействию низких температур и не подверженного коррозии. Каждая

труба имеет на стенках сеть отверстий (перфорацию) для сбора подземных вод. Трубы поставляются в бухтах по 50 метров.

Дренажные трубы могут поставлять в защитном фильтре из геотекстиля. Геотекстиль предотвращает забивания отверстий и полости дренажной трубы песком и частицами грунта тем самым предотвращая их заиливание и закупоривание.

наименование	диаметр трубы наружный, мм	длина в бухте, м	диаметр бухты, м
Труба дренажная ПНД D110x50м SN4 перфорированная гофрированная без фильтра	110	50	1,3
Труба дренажная ПНД D110x50м SN4 перфорированная гофрированная в фильтре из геотекстиля	110	50	1,3

## ТРУБЫ ДЛЯ НАРУЖНОЙ КАНАЛИЗАЦИИ



### Сферы применения труб для наружной канализации:

- организация канализационных систем жилых и общественных зданий;
- установка внутриквартальных сетей;
- монтаж ливневой, бытовой, дренажной системы отвода стоков.

### Преимущества пластиковых канализационных труб:

- простота монтажа благодаря легкому весу;
- продолжительный срок службы – не менее 50 лет;
- герметичность в течение всего срока эксплуатации;
- материал не склонен к коррозии;
- материал стойкий к агрессивным средам и воздействию микроорганизмов.

наименование	диаметр трубы наружный, мм	длина трубы, мм	толщина стенки, мм
Труба канализационная НПВХ D110x1000 SN4	110	1000	3,2
Труба канализационная НПВХ D110x2000 SN4	110	2000	3,2
Труба канализационная НПВХ D110x3000 SN4	110	3000	3,2
Труба канализационная НПВХ D160x1000 SN4	160	1000	3,2
Труба канализационная НПВХ D160x2000 SN4	160	2000	3,2
Труба канализационная НПВХ D160x3000 SN4	160	3000	3,2

В ассортименте «Стандартпарка» также представлены отводы, тройники, муфты и переходы на указанные диаметры труб.

## КОЛОДЦЫ



Смотровые/ревизионные колодцы предназначены для инспектирования и обслуживания системы трубопроводов. С одной стороны, смотровые колодцы позволяют отслеживать состояние и пропускную способность труб, контролируя уровень их засорения, а с другой – именно через них производится прочистка трубопроводов струей воды под давлением. Если промывку системы предполагается производить вручную со спуском внутрь колодца, то он должен быть диаметром от 55 см. В остальных случаях хватит конструкции размером в поперечнике 35–50 см



– ровно столько, чтобы можно было без проблем спустить внутрь шланг для промывки или откачки.

Чаще всего на объектах коттеджно-малоэтажного строительства в качестве тела дренажного или ревизионного колодца применяется двухслойная гофрированная труба из полиэтилена или полипропилена. Высота колодца определяется глубиной укладки труб, а также уровнем грунтовых вод.

наименование	диаметр трубы наружный, мм	диаметр трубы внутренний, мм	высота колодца, мм
Дренажный колодец ДУ 340x300x1000 мм*	340	300	1000
Дренажный колодец ДУ 340x300x1500 мм	340	300	1500
Дренажный колодец ДУ 340x300x2000 мм	340	300	2000
Дренажный колодец ДУ 340x300x3000 мм	340	300	3000

Возможна замена на ДУ 315x276 аналогичных высот.

## ДОЖДЕПРИЕМНИК-ОБРАМЛЕНИЕ И ЛЮК РЕВИЗИОННЫЙ 380x380 мм

Дождеприемник-обрамление круглой формы создан специально для устройства дренажных колодцев и может устанавливаться на трубу с внутренним диаметром DN 300. Специальные выступы на тыльной стороне рамки фиксируют обрамление в трубе и предотвращают от возможного смещения. Дождеприемники просты в эксплуатации и обслуживании, выполнены из высокопрочного чугуна и способны выдерживать нагрузки до 1,5 тонн.

Чугунный люк арт.3503 применяется для закрытия ревизионных колодцев со смотровым сечением 300мм и также способен выдерживать нагрузку в 1,5 тонны.



артикул	наименование	класс нагрузки	диаметр, мм	высота, мм	вес, кг
3001	Дождеприемник-обрамление D 380 круглый чугунный ВЧ	A15	380	30	6,9
3503	Люк смотровой	A15	380	30	7,77

## ГАЗОННАЯ И ГРАВИЙНАЯ РЕШЕТКИ

Газонная и гравийная решетки состоят из многофункциональной пространственной структуры модулей. Система замков, расположенных по краям решеток, обеспечивает надежное соединение модулей между собой, а также помогает эффективно распределять нагрузку между соседними модулями. Изделия выполнены из пластика и применяются при обустройстве газонов, пешеходных дорожек, засыпных экодорожек, скверов и территорий около частных домов. Обновленная конструкция газонной и гравийной решетки способствует равномерному распределению нагрузки по всей плоскости решетки и обеспечивает лучшее сцепление с колесами автомобиля.

### Схема обустройства газона с использованием газонной решетки



### Решетка «Волна»

- Отсутствие в конструкции изделия острых углов и деталей позволяет применять данную газонную решетку без засыпки.



### Решетка «НЕХАРМ» (ГЕКСАРМ)

- Выдерживает нагрузку до 50 тонн.
- Удобная и выгодная логистика.
- Экономичная стоимость поля размером 1 м<sup>2</sup>.
- Простота соединения модулей друг с другом.
- Возможность монтажа как с анкерами так и без.




НОВИНКА!

арт. 8102-Ч(3)

### Особенности:

- 1 решетка - 0,26 м<sup>2</sup>.
- Противоскользящие элементы.
- Возможна сборка со сдвигом решетки.
- Ребра против скольжения решетки при монтаже.




Натурное испытание решетки «Нехарм»



артикул	наименование	кол-во шт./ м <sup>2</sup>	длина, мм	ширина, мм	высота, мм	вес, кг
8102-Ч	Газонная решетка пластиковая «Нехарм» черная	3,79	580	494	31	0,9
8102-З	Газонная решетка пластиковая «Нехарм» зеленая	3,79	580	494	31	0,9
8102-С	Гравийная решетка пластиковая «Нехарм» серая	3,79	580	494	31	0,9
8100-Ч	Газонная решетка пластиковая «Волна» черная	4,16	600	400	51	1,5
8100-З*	Газонная решетка пластиковая «Волна» зеленая	4,16	600	400	51	1,5
6842-У	Анкер универсальный АУ-26.22.23-ПП (в упк. 10 шт)		23	17	260	0,25

\* артикул 8100-З производится под заказ




## БОРДЮРЫ

### БОРДЮРЫ ДЛЯ КЛУМБ «КАНТА»

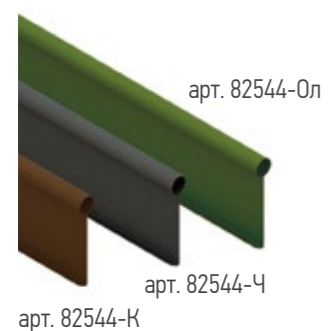
Декоративный бордюр – элемент декора, широко используемый при благоустройстве парков и скверов, приусадебных участков, пешеходных зон и территорий около частных домов. Бордюр служит разграничителем между газонами, грядками, клумбами, дорожками на садовых участках. Аккуратное и красивое обрамление позволяет значительно преобразить ландшафт и выгодно подчеркнуть разнообразие композиций на участке.

#### ПРЕИМУЩЕСТВА:

- Морозостойкий.
- Ударопрочный.
- Стойкий к воздействию солнечных лучей.
- Устойчив к газонокосилкам и триммерам.

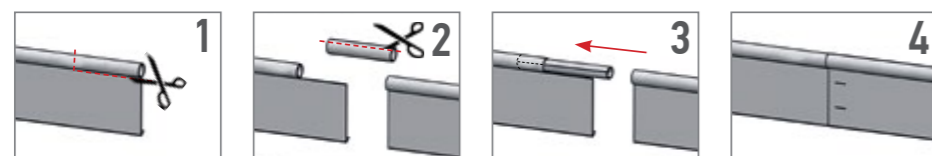


### Бордюр КАНТА PRO




- Благодаря увеличенной нижней части («хвостик») исключается всплывание при сезонном вспучивании грунтов.
- Увеличенная высота (15 см) позволяет надежно разделять корневую систему растений.
- Увеличенный диаметр трубки позволяет использовать для соединения типовые фитинги.

#### Метод стыковки (для присоединения длины)



Видео-инструкция установки бордюра «Канта»



Оригинальное оформление Вашего участка! Бордюр изготовлен из гибкого пластика, выступает в роли разграничителя при обустройстве территории или изменении ландшафта.

#### Преимущества бордюров:


- Благодаря свойствам используемого материала бордюр не разрушается под воздействием солнечных лучей.
- Форма изделия позволяет плотно зафиксировать его в грунте.
- Гибкость бордюра для клумб позволяет применять его при обрамлении любых геометрических форм.
- Конструкция бордюра позволяет его установку без наличия специальных строительных инструментов.

#### Рекомендации по установке бордюров:

- Разложите бордюр на солнце до его установки. Это облегчит порезку бордюра и формирование изгибов по необходимой разметке.
- Тем временем выкопайте канавку глубиной 8 см вдоль границы газона (для бордюра КАНТА Pro - 12 см).
- Установите садовый бордюр в канавку.
- В случае необходимости используйте металлические колышки или специальные якоря (арт. 1940) для фиксации бордюра по необходимой кривой. Для этого пробейте бордюр в нижней его части колышками под углом 45° через каждые 1,5 м.
- Засыпьте канавку, утрамбовывая сверху. Используйте гальку, грунт или другой сыпучий материал для завершения обустройства газона, клумбы.

артикул	наименование	длина, м	Ø трубки, мм	высота, мм	вес, кг
82552- Ч (К, Ол)		10	16	100	1,7
82552/50-Ч (К, Ол)	Бордюр Канта пластиковый черный (коричневый, оливковый)	50	16	100	8,5
82552/100-Ч (К, Ол)		100	16	100	17
82552/160-Ч (К, Ол)		160	16	100	27,2
82544-Ч (К, Ол)	Бордюр Канта PRO пластиковый черный (коричневый, оливковый)	10	30	150	5,3
82544-Ч/60 (К, Ол)		60	30	150	31,8
1940-У	Крепящий якорь к бордюру (10 шт)	-	-	90	0,2

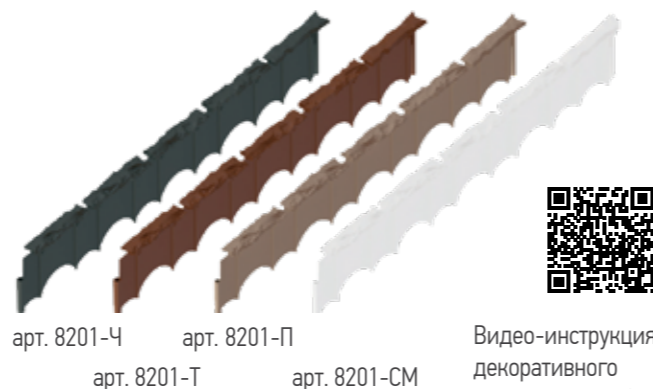




## БОРДЮР «КАМЕШКИ»

Аккуратное и красивое обрамление в виде камешков позволяет значительно преобразить ландшафт и выгодно подчеркнуть разнообразие композиций на Вашем участке.

Бордюр «Камешки» используется в качестве разграничителя между грядками, клумбами, газонами, дорожками на садовых участках.



арт. 8201-Ч арт. 8201-П  
арт. 8201-Т арт. 8201-СМ



Видео-инструкция  
декоративного  
ландшафтного бор-  
дюра «Камешки»



### ПРЕИМУЩЕСТВА ДЕКОРАТИВНОГО БОРДЮРА «КАМЕШКИ»:

- Стойкость к воздействию солнечных лучей.
- Форма изделия обеспечивает плотную фиксацию в грунте.
- Гибкость материала позволяет обрамлять участки с любыми геометрическими формами.
- Не требуется специальных инструментов для установки.
- Быстро и легко монтируется с помощью киянки, т.е. не требует предварительного выкапывания канавок.
- Легко стыкуются между собой, благодаря специальному конструктиву.

артикул	наименование	длина, мм	ширина, мм	высота, мм	вес, кг
8201-Т	Бордюр Камешки пластиковый терракотовый	750	37	125	0,205
8201-Ч	Бордюр Камешки пластиковый черный	750	37	125	0,205
8201-П	Бордюр Камешки пластиковый песочный	750	37	125	0,205
8201-СМ	Бордюр Камешки пластиковый серый мрамор	750	37	125	0,205



## БОРДЮР ПЛАСТИКОВЫЙ ЛАНДШАФТНЫЙ

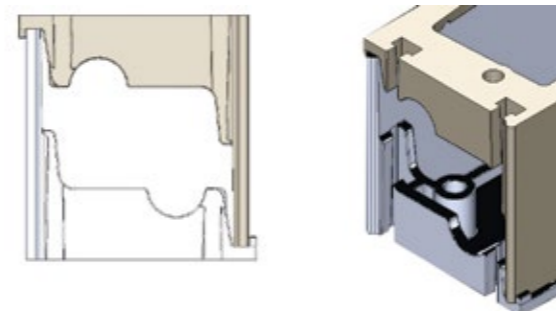


### Применение бордюра

- Оформление клумб, приствольных кругов
- Фиксация рулонного газона (искусственного или натурального)
- Выделение зон при ландшафтном дизайне
- Обустройство насыпных дорожек
- Фиксация тротуарной плитки

Артикул	82468	82478	82488
Высота, мм	45	60	80
Длина, мм	1000		
Ширина основания, мм	80		
Толщина стенки, мм	5		
Диаметр крепежного отверстия, мм	16,5		
Цвет	черный		
Температура эксплуатации	от -70°C до +45°C		
Кол-во на паллете, шт.	1200	896	672
Анкер для монтажа бордюра (3 шт. на 1 м. бордюра), артикул	KS25/50		

- Наличие технологических шипов в конструкции бордюра – удобная логистика и хранение.



- Специальная конструкция бордюра – возможность организации системы полива.



- Наличие замкового элемента в конструкции бордюра – простота соединения бордюров между собой.





## БОРДЮР «NEW FIX» ДЛЯ САДОВЫХ ДОРОЖЕК

Экономически эффективные пластиковые бордюры, полностью изготовленные из чистого, повторно используемого полиэтилена высокой плотности, предназначены для ограждения тротуаров, клумб и газонов в городских садах и ландшафтных парках.

Крепятся пластиковые бордюры специальными креплениями-якорями (арт. 6842). В качестве альтернативы можно использовать стальные гвозди.

### Рекомендации по установке

Почва должна обеспечивать возможность применения пластмассовых крепящих якорей для бордюров; если почва каменистая, то необходимо применять стальные гвозди. Изгибы бордюров рекомендуется зафиксировать дополнительными якорями.

С помощью спиртового уровня выполните разметку линий установки бордюров. Убедитесь в том, что основание плотного утрамбовано и выровнено. Натянутой проволокой или леской отметьте уровень профиля бордюра таким образом, чтобы он совпадал с нижним уровнем соседней поверхности (например, пешеходной дорожки или тротуара), с тем чтобы место соединения было различимо на глаз.

Закрепите бордюры пластмассовыми якорями или стальными гвоздями вдоль размеченной линии, оставляя на сочленения 5-миллиметровый зазор. Если поверхность (например, тротуар) поддается утрамбовке, располагайте якоря на меньшем расстоянии друг от друга - примерно 20 см. Составные части бордюра легко разрезаются до требуемой длины на месте установки. Если того требует поверхность, нарастите дополнительные ее слои.



### ПРЕИМУЩЕСТВА ПЛАСТИКОВЫХ БОРДЮРОВ:

- Легкость установки без рытья траншей и подготовки фундаментов.
- Простота монтажа по сравнению с бетонными бордюрами.
- Высота оптимальная для использования с тротуарной плиткой.
- Ударопрочность.
- Морозостойкость.
- Стойкость к УФ лучам.
- Визуальная привлекательность.
- Установка как по прямым, так и по кривым линиям.



арт. 6842



арт. 82103



арт. 821033

### Бордюр PRO

Увеличенная толщина стенки и усиленные ребра обеспечивают надежную фиксацию тротуарной плитки

артикул	наименование	длина, мм	ширина, мм	высота, мм	вес, кг
82103	Бордюр «NEW FIX» SP Б-300.05.09-ПП пластиковый черный L3000	3 000	88	42	1,2
821033	Бордюр «NEW FIX» PRO SP Б-300.06.09-ПП пластиковый черный L3000	3 000	86	60	1,89
6842-У	Анкер крепящий универсальный пластиковый (10 шт)	23	17	260	0,02

# ГЕОМАТЕРИАЛЫ

## ГЕОТЕКСТИЛЬ

Геотекстиль — это полотно или ткань, изготовленные разными способами из полимерных нитей (в основном, полиэфир, полипропилен). Благодаря оптимальному сочетанию своих характеристик геотекстиль, кроме традиционных применений в дорожных, дренажных и противоэрозионных конструкциях, широко используется при строительстве кровель, фундаментов, землеустройстве и т. д. При этом реализуются такие основные функции геотекстиля, как разделение, фильтрация, дренаж.

### Геотекстиль Геопарк

Геотекстиль Геопарк — это высокопрочный материал изготовленный, из полиэфира. Отлично пропускает воду, но препятствует проникновению более мелких частиц. Экономит до 50% сыпучих материалов и сокращает сроки работ. Не поддается химическому влиянию в грунте. Выдерживает разные нагрузки. Поставляется в рулонах.

Используется для разделения конструктивных слоев, выполняет функцию фильтрации. Отлично применяется для укрепления основания и распределения нагрузки.

#### Чем Геопарк-100 геотекстиль хорош в использовании:

- Защищает грунтовое покрытие — не позволяет вымывать плодородный слой.
- Препятствует росту корней, чем предохраняет от повреждений садовые клумбы и дренажные трубы.
- При создании тропинок и дорожек не позволяет смешиваться слоям между собой.
- Применяется как фильтр - предотвращает засорение дренажных систем.

#### Применение геотекстиля для утепления деревьев перед зимой



#### Геотекстиль Геопарк-150

Геотекстиль Геопарк-150 используется как разделяющий слой, а также применяется в дорожном строительстве, дренажных системах и водоотведении. Укрепляет основание и распределяет нагрузку. Отлично подходит для разделения конструктивных слоев, выполняет функцию фильтрации.

#### Где применяется геотекстиль Геопарк-150:

- при устройстве бассейнов и водоемов - защищает гидроизоляционные мембраны от механических повреждений;
- в качестве фильтра - предотвращает засорения дренажных систем;
- для устройства пристенного дренажа ;
- для парковок и подъездов - предотвращает взаимное перемешивание грунта с вышележащими материалами.

#### Геотекстиль Геопарк-200

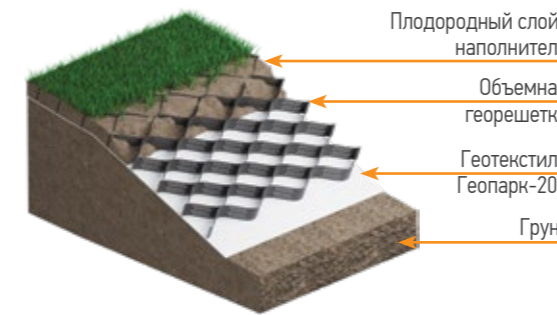
Геотекстиль Геопарк-200 — водопроницаемый материал, изготовленный из полиэфирного волокна. Этот материал находит широкое применение при строительстве дренажей, тоннелей, армировании грунта, в дорожном, жилищном строительстве и т.п.

#### Геотекстиль Геопарк-200 используют:

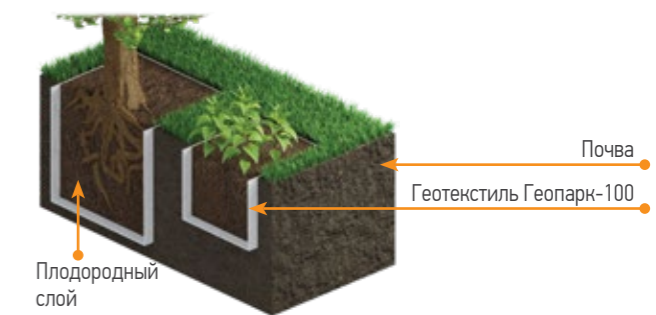
- как фильтр для предотвращения засорения дренажных систем;
- при строительстве фундаментов - предотвращает взаимное перемешивание грунта с вышележащими материалами;
- для парковок и подъездов — как разделяющий слой, что не позволяет проседать покрытие;
- при создании дорожек, тропинок, подъездных и основных дорог - предотвращает проседание грунта и смешивание слоев между собой.

артикул	наименование	материал	длина, м	ширина, м	плотность, гр/м <sup>2</sup>
8610-ЭЛ	Геотекстиль Геопарк-100	полиэфир	25	1,5	100
8615-ЭЛ	Геотекстиль Геопарк-150	полиэфир	25	1,5	150
8620-ЭЛ	Геотекстиль Геопарк-200	полиэфир	25	1,5	200

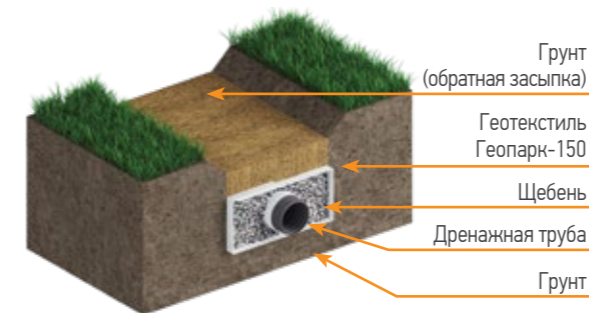
#### Применение геоматериалов для укрепления склонов



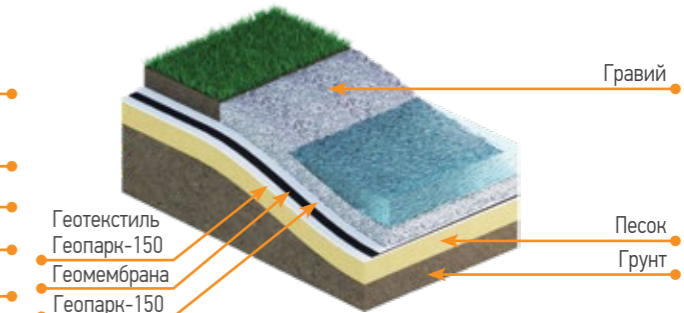
#### Применение геотекстиля для ограничения роста корней растений



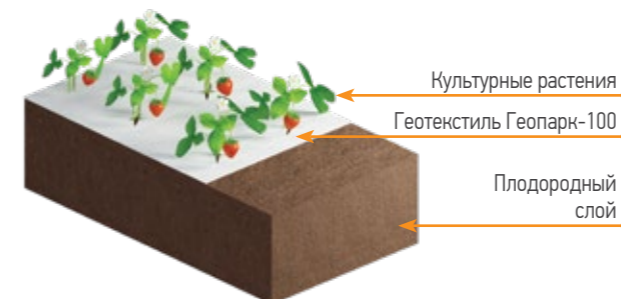
#### Применение геотекстиля при укладке дренажных труб



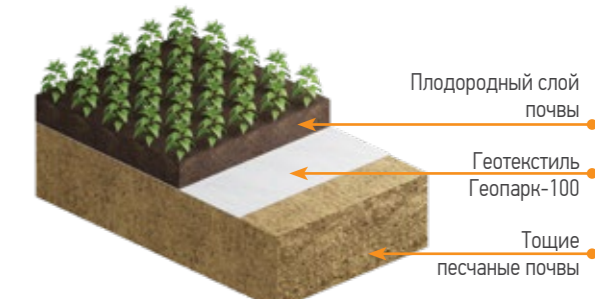
#### Применение геоматериалов при устройстве искусственных водоемов



#### Применение геотекстиля для борьбы с сорняками



#### Применение геотекстиля при создании ландшафта на тощих и техногенных грунтах



#### Применение геотекстиля при укладке тротуарной плитки или брусчатки



#### Применение геоматериалов для устройства пристенного дренажа






## ГЕОРЕШЕТКА ПОЛИМЕРНАЯ ОБЪЕМНАЯ

Георешетка объемная – гибкая ячеистая конструкция из полимерных лент толщиной 1,3 мм, которые соединены между собой в шахматном порядке. В сложенном состоянии георешетка представляет компактный модуль. Для закрепления георешетки используются Г-образные стальные или же пластиковые анкера. Ячейки заполняются грунтом, щебнем, песком или бетоном.

**Применение:** откосы и берега водоемов, автостоянки, парковки, дороги со слабым основанием, железные дороги, малозэтажное строительство. С помощью георешетки очень крутые склоны становятся устойчивыми к поверхностной эрозии. Благодаря оптимальному уровню влажности, которая поддерживается внутри ячеек, трава хорошо прорастает.


### Основные преимущества георешетки:

- устойчивость к воздействию грунтовых вод и ультрафиолета;
- малый вес и компактная упаковка;
- экономия материала и значительное сокращение объема земляных работ;
- применение во всех областях строительства.



наименование	h, мм	размер ячейки, мм	размеры модуля в рабочем состоянии, мм	количество м <sup>2</sup> в 1 модуле
Георешетка ГА ОР 160/50 (5700x3150) 8705/16/ГА	50	160x160	5700x3150	18
Георешетка ГА ОР 160/75 (5700x3150) 8707/16/ГА	75	160x160	5700x3150	18
Георешетка ГА ОР 160/100 (5700x3150) 8710/16/ГА	100	160x160	5700x3150	18
Георешетка ГА ОР 160/150 (5700x3150) 8715/16/ГА	150	160x160	5700x3150	18

С актуальным перечнем продукции вы сможете ознакомиться в вашем офисе Стандартпарк.



## ЛЮКИ

### ПЛАСТИКОВЫЕ ЛЮКИ

Пластиковый люк предназначен для установки на смотровые колодцы инженерных сетей. Области использования: зоны зеленых насаждений, приусадебные участки, дачи. Пластиковые люки выполнены в трех цветах: зеленом, черном и сером, поэтому идеально будут смотреться как на газоне, так и на любом другом покрытии. Поверхность пластикового люка имитирует чугун.



- Фиксация крышки в открытом состоянии под углом 105°
- Фиксация люка болтом и гайкой в закрытом состоянии
- Класс нагрузки А15
- Люк можно доукомплектовать усиливающими планками для повышения нагрузки и улучшения безопасности



Натурные испытания пластикового люка



арт. 35188-84Л

арт. 35188-82Л

арт. 35188-80Л



арт. 35188-82Д

арт. 35188-80Д

Дополнительная комплектация люка усиливающими планками – это возможность увеличить самостоятельно нагрузки люка и дополнительная защита от проникновения внутрь колодца!



артикул	наименование	класс нагрузки	размер опорной плоскости, мм	размер лаза, мм	высота, мм
35188-84Л	Люк пластиковый легкий «Лого» серый	A 15	Ø800	Ø610	100
35188-82Л	Люк пластиковый легкий «Лого» зеленый	A 15	Ø800	Ø610	100
35188-80Л	Люк пластиковый легкий «Лого» черный	A 15	Ø800	Ø610	100
35188-82Д	Люк пластиковый легкий «Домик» зеленый	A 15	Ø800	Ø610	100
35188-80Д	Люк пластиковый легкий «Домик» черный	A 15	Ø800	Ø610	100
6165-У	Труба усиливающая стальная (комплект 2 шт.)	-	-	-	20

## ЧУГУННЫЕ ЛЮКИ И ДОЖДЕПРИЕМНИКИ

### Люки чугунные квадратные

Если вы любите свой дом, улицу и хотите подчеркнуть их индивидуальность и неповторимость, то вам понравится наше новое предложение. Квадратные люки Стандартпарк из высокопрочного чугуна - отличное решение для пешеходных зон, мощенных плиткой.

- Антивандальное крепление крышки люка в корпусе.
- Возможность фиксации крышки в открытом состоянии без необходимости ее снимать.
- Фиксация люка в закрытом состоянии осуществляется болтом и гайкой. Крепление защищено от прокрутки и не требует дополнительного запорного оборудования.
- Люки устанавливаются в том числе и на пластиковые дождеприемники Стандартпарк.
- Наилучшее решение для тротуаров, мощенных плиткой.
- Идеальное соотношение класса нагрузки (С250) и массы (от 14 до 30 кг)



Установка люков на дождеприемники Стандартпарк



Дождеприемник арт. 8370-М

Дождеприемник - пескоуловитель арт. 8472

Дождеприемник сборный арт. 8980107



арт. 35456/8-4

арт. 35455/8-4

арт. 35454/8-4



артикул	наименование	класс нагрузки	размер, мм	высота, мм	вес, кг
35456/8-4	Люк чугунный квадратный 600x600	С 250	Размер опорной плоскости 600x600 Размер лаза 357x357	80	12,1
35455/8-4	Люк чугунный квадратный 500x500	С 250	Размер опорной плоскости 500x500 Размер лаза 357x357	80	22,95
35454/8-4	Люк чугунный квадратный 360x360	С 250	Размер опорной плоскости 360x360 Размер лаза 247x247	80	34,93



### Люки чугунные круглые

Люки круглые из высокопрочного чугуна собственного производства расширяют ассортимент Стандартпарка и предназначены для применения в зоне зеленых насаждений, пешеходной зоне, на паркинге или на городских автомобильных дорогах в зависимости от выбранного класса нагрузки. Для удобства пользования изделием угол открытия крышки составляет 115°.

В конструкции люка предусмотрены шаблоны двух отверстий: для удобного и легкого открытия крышки; для проверки загазованности колодца.

- Существенно выше устойчивость к динамическим нагрузкам.
- Антивандальность: шарнирное крепление крышки к корпусу.
- Наличие запорных устройств в крышке люка.
- Удобство эксплуатации: фиксация крышки в открытом состоянии.
- Индивидуализация продукции: возможность нанесения логотипа заказчика.
- Наилучшим образом обеспечивают безопасность движения.



арт. 35258-25М


арт. 35258-45М

арт. 33458-44

артикул	наименование	класс нагрузки	диаметр / размер, мм	высота, мм	вес, кг
35258-25М	Люк тип Л (А15) с запорным устройством «Компас»	А15	761	65	30
35258-45М	Люк тип Т (С250) с запорным устройством и уплотнительной прокладкой	С 250	761	100	44
33458-44	Люк чугунный в квадратном плавающем корпусе С250 «Арбат»	С 250	750x750	100	52,86

## СИСТЕМЫ ЗАЩИТЫ ПОМЕЩЕНИЙ ОТ УЛИЧНОЙ ГРЯЗИ\*

### Концепция трехуровневой системы грязезащиты



Система грязезащиты компании «Стандартпарк» состоит из трех функциональных зон, в каждой из которых используется грязезащитное покрытие определенного типа.

#### I – зона грязезащиты

Основная цель 1 этапа очистки обуви – это удаление с обуви крупной грязи, снега и т. д. Для этой цели используются крупноячеистые покрытия из резинового профиля или модульные. Мы рекомендуем применять придверные решетки серии Standartpark с широкой гаммой чистящих элементов. Изделия могут быть дополнены чистящими скребками или щетками. Рабочая поверхность чистящего скребка увеличена, что делает решетку более безопасной для женской обуви.

#### II – зона грязезащиты

На втором этапе очистки используются решетки с резиновыми, щеточными и текстильными вставками. Они помогают удалить с обуви оставшуюся мелкую грязь и влагу.

#### III – зона грязезащиты

На третьем этапе используются ворсовые пыле- и влагопоглощающие покрытия. Ворсовые ковры завершают очистку обуви и защищают основное покрытие пола от повреждения. Ворс грязезащитного ковра представляет собой 100% полипропилен, вплавленный в резиновую водонепроницаемую основу. По желанию заказчика ковры могут быть обрамлены специальной резиновой каймой. Эффективность трехуровневой системы доказала свою состоятельность в непрестых погодных условиях разных климатических зон нашей страны.

- Наши грязезащитные покрытия можно встретить в зданиях, расположенных на центральных улицах Москвы и Санкт-Петербурга, а также в Хабаровске, Владивостоке, Новосибирске, Краснодаре и Сочи. Мы помогаем выбрать покрытия

с учетом особенностей климата в Вашем регионе и в зависимости от потока людей.

- Наши покрытия сделают входные системы более безопасными, помогут собрать грязь и влагу с обуви посетителей, уберегут разводы и следы, создадут уютную атмосферу для посетителей и сотрудников, а также сохранят дорогое покрытие пола внутри помещения.
- Система грязезащиты от «Стандартпарк» позволяет реализовать самые различные дизайнерские решения при строительстве новых сооружений и может вписаться в уже существующие архитектурные постройки, не нарушив при этом технического состояния старых зданий.

### Условные обозначения:



Безопасно для проезда техники людей с ограниченными возможностями.



Рекомендовано для использования в помещении.



Рекомендовано для установки во входных группах с раздвижными дверьми.



Рекомендовано для установки во входных группах с вращающимися дверьми.



Безопасно для обуви на высоком каблуке.



Рекомендовано для использования вне помещения.



Изделие трудновоспламеняемое.

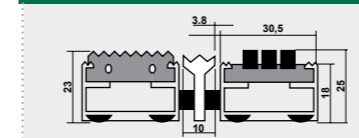
## ПРИДВЕРНЫЕ РЕШЕТКИ STANDARTPARK

**STANDARTPARK** – придверные решетки с широкой гаммой чистящих элементов, которые закреплены в несущих алюминиевых профилях. Решетки могут быть дополнены чистящими алюминиевыми скребками.

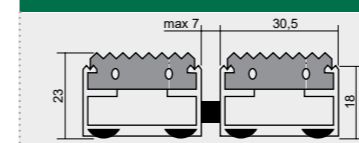
- Предназначены для мест с высокой и средней интенсивностью движения пешеходов.
- Изделия бывают стандартного размера, а также изготавливаются по размерам и форме заказчика. Для заказных изделий максимальная ширина (длина профиля) составляет 3 метра, длина не ограничена. Рекомендуется установка изделия в обустроенный приямок.
- Придверные решетки СИТИ обладают высокой устойчивостью к коррозии и перепадам температуры от -40 до +70° С.



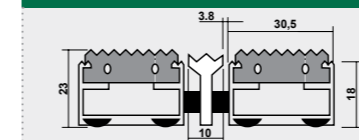
#### Резина + брус + скребок



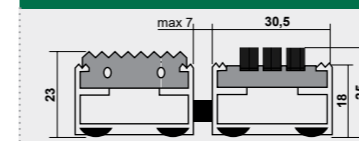
#### Резина



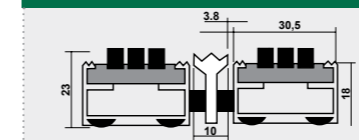
#### Резина + скребок



#### Резина + брус



#### Брус + скребок



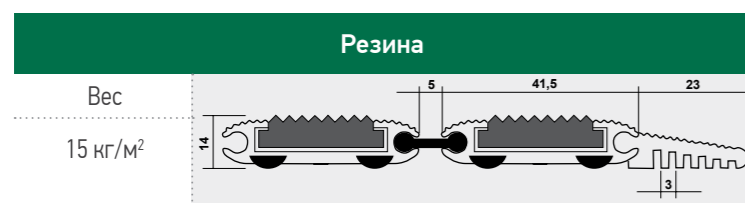
\* Специализированный каталог «Системы защиты помещений от уличной грязи» запрашивайте у менеджера.

\* полный перечень продукции вы сможете получить у менеджера Стандартпарк

## ПРИДВЕРНЫЕ РЕШЕТКИ РЕСПЕКТ

Придверные решетки РЕСПЕКТ – это решетки с различными чистящими вставками, закрепленными в несущих алюминиевых профилях и скрепленные перфорированным соединителем.

- Специальные окончания – «заходные планки» – позволяют не спотыкаться об изделие. Резиновые вставки предотвращают смещение решетки и выступают в качестве шумопоглощающего элемента. Гибкое соединение между профилями позволяет скручивать изделие в рулон, что делает более удобной транспортировку и уход за этим видом покрытий.
- Небольшая высота позволяет использовать решетку без обустройства приямка в уже готовых зданиях.
- Предназначены для мест с малой и средней интенсивностью движения.
- Придверные решетки РЕСПЕКТ обладают высокой устойчивостью к коррозии и перепадам температуры от -40 до +70° С.




## ВОРСОВЫЕ ПОКРЫТИЯ


Ворсовые покрытия представляют собой полипропиленовые волокна, сваренные в основу из ПВХ.

- Для производства грязезащитных покрытий мы используем специальный ковротин, произведенный в Европе, где давно культивируются такие скрытые виды уборки.
- Грязезащитные ворсовые ковры – неотъемлемая часть любого интерьера. Благодаря своей способности удерживать влагу и очищать обувь от пыли и оставшейся грязи, ворсовые ковры пользуются неизменным спросом у потребителей.
- Оно пригодно и для использования внутри помещения с высокой степенью эксплуатации.
- Прекрасные внешние качества и простота в уборке являются главными особенностями данного вида покрытия.

- Правильный и регулярный уход за ворсовыми коврами продлевает срок службы самого изделия и сохраняет напольное покрытие в здании.
- Основа из ПВХ амортизирует нагрузки и глушит шум, а также защищает пол от истирания и предотвращает скольжение и задираание покрытия.
- По желанию заказчика возможна окантовка ворсового покрытия специальной резиновой каймой. Ширина поставляемых изделий – 2 м, по длине ограничений нет.
- Покрытие сохраняет свои основные и специальные свойства (антистатические, грязе- и водоотталкивающие) на протяжении всего срока службы. Не меняется фактура, цвет и прочность изделий. Легко монтируется.



Цветовая гамма (грязезащитные ковры полиамидные)





## СТАЛЬНЫЕ РЕШЕТКИ

Стальные решетки – это напольные покрытия, представляющие собой прессованные ячеистые настилы высокой прочности.

- Применяются в качестве первой ступени грязезащиты в крупных торговых центрах, развлекательных комплексах, общественных и других зданиях с максимальной проходимостью;
- Применяются в качестве площадок обслуживания технологического оборудования, технических этажей, переходов, лестниц;
- Активно используются при создании промышленных платформ, трапов, в конструкциях буровых нефтяных вышек, при строительстве объектов энергетической отрасли;
- Устанавливаются в специальный приямок входной зоны на опорные конструкции и задерживают крупные фракции грязи и снег;
- Снижают на 55% уровень загрязненности покрытий в помещении и в несколько раз сокращают необходимое количество влажных уборок;



- Отличаются малым весом, простотой монтажа;
- Могут легко вписываться в интерьер любых помещений благодаря эстетичному внешнему виду.

артикул	размер решетки (мм)	вес (кг)	размер несущей полосы (мм)	ячейка (мм)
3460	390x590	5,2	20x2	33x11
98.5112	500x1000	16,6	30x2	33x11
3510	500x1000	12	20x2	33x11

## ПОДДОНЫ

Поддоны используются для оптимизации процесса сбора грязи. Устанавливаются в бетонный приямок или иную конструкцию крыльца при входе в помещение. Поддоны имеют шаблон под отверстие для подключения канализационной трубы (диаметр 110 мм) для того, чтобы отводить скопившуюся воду и грязь в ливневую канализацию. При необходимости подключения трубы шаблон высверливается или выбивается. Поддоны подходят для использования как со стальными настилами, так и с алюминиевыми грязезащитными системами

### Пластиковый поддон «Твист»

Пластиковые поддоны изготавливаются из морозостойкого поликомпозиата, что позволяет использовать их в суровых российских условиях. Поддоны можно устанавливать как снаружи, так и внутри помещений.

Шаблон на дне пластикового поддона дает возможность соединить систему очистки обуви с системой ливневой канализации, упростив таким образом уход за системой очистки обуви.

### Полимербетонный поддон


Отличительные особенности полимербетонного изделия:

#### • Долгий срок эксплуатации

Стальная насадка, впрессованная в полимербетонные стенки изделия, создает жесткий каркас, который защищает стенки поддона от преждевременного истирания при использовании его в местах с повышенной интенсивностью движения.

#### • Удобство эксплуатации

Конструктив изделия со стальной насадкой поддона обеспечивает жесткость в любом примыкающем покрытии и обеспечивает отсутствие сдавливания стенок и зажатия стальной решетки (периодически случается с пластиковым поддоном). За счет этого обеспечивается и более легкое снятие стальной решетки для последующей прочистки поддона.



артикул	материал	размер, мм	вес, кг
8640	пластик	600x400x65	1,3
7640	полимербетон	600x400x100	20
7158	полимербетон	1010x510x80	22,6







[standartpark.ru](http://standartpark.ru)  
[standartpark.by](http://standartpark.by)  
[standartpark.kz](http://standartpark.kz)



[/standartpark](https://vk.com/standartpark)



[/standartpark\\_news](https://t.me/standartpark_news)



Онлайн ресурсы  
компании