



Roca

Генеральный каталог 2021/22



Керамика



Смесители



Мебель



Аксессуары



Ванны



Душевые поддоны



Душевые ограждения

Генеральный каталог 2021/22

Характеристики и исполнение, приведенные в данном каталоге, могут изменяться. Roca Sanitario, S.A. оставляет за собой право вносить изменения или дополнения в любые свои продукты без уведомления. Окружающее пространство, представленное в каталоге, является исключительно декоративным и не учитывает возможные технические требования, необходимые для установки. Не все продукты, размеры или цвета могут быть доступны для заказа. Сроки доставки в разные регионы могут быть различны. Цвета, представленные в каталоге, могут не в полной мере соответствовать цветам в реальности. Дизайн охраняется авторским правом.



О компании Rosa

Делаем вашу ванную комнату неповторимой с 1917 года

Стремление улучшить качество жизни клиентов — вот что движет компанией, которая спустя более ста лет с момента своего основания продолжает совершенствовать производственные процессы и разрабатывать новые материалы и технологии, предлагая решения для ванных комнат в соответствии с высокими запросами клиентов в XXI веке.

Сочетание опыта и увлеченности своим делом способствует укреплению сотрудничества с профессионалами, которые выбирают компанию Rosa за признанное во всем мире качество продукции и внимательное отношение к клиентам.


Основанная в Барселоне, тесно связанная с европейским дизайном и трепетно оберегающая свои традиции, компания Rosa интенсивно развивается, чтобы отвечать на меняющиеся запросы современного общества. Доказательством этому служит разработка экологически ответственной продукции, лидирующая позиция в отрасли по снижению производственных выбросов и запуск таких инициатив, как Фонд «We Are Water», нацеленных на создание и развитие водоснабжения в самых сложных областях нашей планеты.

Помня о прошлом, Rosa продолжает двигаться в будущее, сохраняя свои традиции, мастерство и стремление заботиться о людях изо дня в день.

Путеводитель

ПРЕДСТАВЛЕНИЕ ПРОДУКТОВ ПО КОЛЛЕКЦИЯМ

Краткое описание характеристик каждой коллекции, оттенков и текстур.



ПРЕИМУЩЕСТВА КАТЕГОРИИ

Основные преимущества каждой категории продуктов.




ПРЕИМУЩЕСТВА МАТЕРИАЛОВ И ТЕХНОЛОГИЙ

Основные преимущества эксклюзивных материалов и технологий Rosa.



БЫСТРЫЙ ГИД

Классификация продукции по размеру и цвету.




ПОДБОРКА ПРОДУКЦИИ ПО ТИПУ

Распределение продукции по ее использованию.




ТЕХНИЧЕСКАЯ ИНФОРМАЦИЯ

Схемы с размерами и указанием высоты установки.










Указатель

| | |
|---|---|
| Бесконтактные решения |  |
| Smart-унитазы |  |
| Раковины, унитазы и биде |  |
| Мебель для ванных комнат, зеркала и светильники |  |
| Смесители |  |
| Душевые поддоны |  |
| Ванны |  |
| Душевые ограждения |  |
| Аксессуары |  |
| Системы инсталляции |  |
| Безопасность в ванной комнате |  |
| Запасные части |  |
| Техническая информация |  |

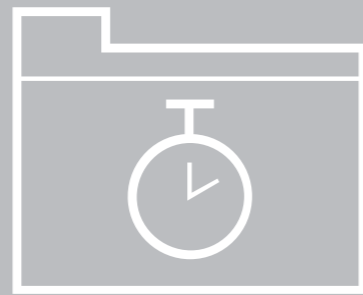
Содержание

| | | | | |
|---|--|---|---|--|
|  | Бесконтактные решения | 57 | Электронные смесители для раковины 60 Педальные краны 63 Аксессуары для общественных пространств 64 Зеркала 66 Универсальные механизмы 66 Электронные панели смыва 66 Электронные смывные клапаны для унитаза 67 Писсуары 68 | |
|  | Smart-унитазы | Smart-унитазы | 71 | In-Wash* Inspira 74 Multiclean* 76 |
|  | Раковины, унитазы и биде | Коллекции для ванных комнат | 83 | Раковины 118 Унитазы 146 Биде 159 Готовые решения 164 |
|  | Мебель для ванных комнат, зеркала и светильники | Коллекции мебели для ванных комнат | 167 | Мебель для ванных комнат 220 Зеркала и светильники 249 |
|  | Смесители | Коллекции смесителей | 255 | Смесители 278 Смесители для раковин 280 Смесители для биде 287 Смесители для ванн и душа 289 Термостаты 304 Душевые комплекты 317 Души и душевые насадки 319 Дополнения для смесителей 324 |
|  | Душевые поддоны | Материалы | 342 | Системы слива 358 Senceramic® 342 Surfex® 344 Stonex® 346 Акрил 352 Керамика 354 |

| | | | | | |
|---|--------------------------------------|---|------------|--|------------|
|  | Ванны | Материалы | 368 | Кабины гидромассажа | 399 |
| | | Surfex® 368 Stonex® 370 Акрил 372 Чугун 382 Сталь 386 | | | |
|  | Душевые ограждения | Коллекции душевых ограждений | 401 | Душевые ограждения | 430 |
| | | | | Решения под ключ 441 Стандартные размеры 471 | |
|  | Аксессуары | Коллекции аксессуаров | 483 | Аксессуары | 504 |
|  | Системы инсталляции | | | Системы инсталляции | 527 |
| | | | | Duplo One 529 Панели смыва Duplo One 530 Duplo 533 Панели смыва Duplo 536 | |
|  | Безопасность в ванной комнате | | | Доступная среда | 542 |
| | | | | Общественные пространства 551 Аксессуары 557 | |
|  | Запасные части | | | Сливы | 584 |
| | | | | Сифоны 584 Сиденья и крышки для унитазов 586 Сливная арматура 598 Ограничители и аэраторы 600 | |
|  | Техническая информация | | | | 605 |

Содержание

| | |
|-----------------------------|----|
| Коллекции для ванных комнат | 12 |
| Раковины | 16 |
| Мебель | 22 |
| Смесители | 26 |
| Поддоны | 28 |
| Ванны | 34 |
| Ограждения | 40 |
| Аксессуары | 46 |
| Цветовая гамма | 48 |









Коллекции для ванных комнат

ОБЗОР ПРОДУКЦИИ

| | | Beyond Стр. 86 | Carmen Стр. 88 | Inspira Стр. 90 | Hall Стр. 92 | Meridian Стр. 94 | Dama Стр. 96 | Dama Retro Стр. 98 | Dama Senso Стр. 100 | The Gap Стр. 102 | The Gap Original | Debba Стр. 106 | Victoria Стр. 108 | |
|----------|--|-------------------|-------------------|--------------------|-----------------|---------------------|-----------------|-----------------------|------------------------|---------------------|------------------|-------------------|----------------------|--|
| Унитазы | Унитаз-компакт | | | | | | | | | | | | | |
| | Унитаз-компакт приставной | | | | | | | | | | | | | |
| | Унитаз напольный для высокорасполагаемого или встраиваемого бачка | | | | | | | | | | | | | |
| | Унитаз напольный приставной для высокорасполагаемого или встраиваемого бачка | | | | | | | | | | | | | |
| | Унитаз подвесной | | | | | | | | | | | | | |
| Биде | Биде напольное | | | | | | | | | | | | | |
| | Биде напольное приставное | | | | | | | | | | | | | |
| | Биде подвесное | | | | | | | | | | | | | |
| Раковины | Раковина подвесная | | | | | | | | | | | | | |
| | Раковина для людей с ограниченными возможностями | | | | | | | | | | | | | |
| | Раковина с полупьедесталом | | | | | | | | | | | | | |
| | Раковина с пьедесталом / totem | | | | | | | | | | | | | |
| | Раковина полу-встраиваемая на поверхность | | | | | | | | | | | | | |
| | Раковина накладная | | | | | | | | | | | | | |
| | Раковина встраиваемая снизу | | | | | | | | | | | | | |
| | Раковина полу-встраиваемая | | | | | | | | | | | | | |
| | Мини-раковина | | | | | | | | | | | | | |
| Писсуары | | | | | | | | | | | | | | |
| Ванны | | | | | | | | | | | | | | |
| Мебель | Мебельный модуль для накладной раковины | | | | | | | | | | | | | |
| | Мебельный модуль для врезной раковины | | | | | | | | | | | | | |
| | Комплект из раковины и мебельного модуля | | | | | | | | | | | | | |
| | Шкаф-колонны | | | | | | | | | | | | | |
| Зеркала | | | | | | | | | | | | | | |

Коллекции для ванных комнат

ОБЗОР ПРОДУКЦИИ

| | | Mateo Стр. 164 | Leon Стр. 150 | Victoria Nord Стр. 150 | Faro Стр. 164 | Access Стр. 164 | Mitos Стр. 164 |
|----------|--|---|---|---|---|---|---|
| Унитазы | Унитаз-компакт | |  |  |  |  |  |
| | Унитаз-компакт приставной | | | | | | |
| | Унитаз напольный для высокорасполагаемого или встраиваемого бачка | | | | | | |
| | Унитаз напольный приставной для высокорасполагаемого или встраиваемого бачка | | | | | | |
| | Унитаз подвесной |  | | | | | |
| Биде | Биде напольное | | | | | | |
| | Биде напольное приставное | | | | | | |
| | Биде подвесное | | | | | | |
| Раковины | Раковина подвесная | | | | | | |
| | Раковина для людей с ограниченными возможностями | | | | | | |
| | Раковина с полупьедесталом | | | | | | |
| | Раковина с пьедесталом / totem | | | | | | |
| | Раковина полувстраиваемая на поверхность | | | | | | |
| | Раковина накладная | | | | | | |
| | Раковина, встраиваемая снизу | | | | | | |
| | Раковина полувстраиваемая | | | | | | |
| | Мини-раковина | | | | | | |
| | | | | | | | |
| Писсуары | Писсуары | | | | | | |
| Ванны | Ванны | | | | | | |
| Мебель | Мебельный модуль для накладной раковины | | | | | | |
| | Мебельный модуль для врезной раковины | | | | | | |
| | Комплект из раковины и мебельного модуля | | | | | | |
| | Шкаф-колонна | | | | | | |
| Зеркала | Зеркала | | | | | | |



Коллекция Inspira, смеситель для биде Lanta, аксессуары Hotel's.

Раковины

ОБЗОР ПРОДУКЦИИ

длина x ширина

Раковины подвесные

100-140

| | | | | | | |
|-----------------------------------|------------------------------------|----------------------------------|------------------------------------|----------------------------------|------------------------------------|-----------------------------------|
| 130x50 Stratum □ 124 | 120x51 Kalahari □ 124 | 120x45 Prisma □ 124 | 110x50 Stratum □ 124 | 110x45 Prisma □ 124 | 100x51 Kalahari □ 124 | 100x49 Inspira □ 125 |
| 100x46 The Gap □ 125 | 100x46 The Gap □ 125 | 100x46 Dama □ 125 | 100x46 Meridian □ 125 | | | |

70-99

| | | | | | | |
|----------------------------------|-----------------------------------|-----------------------------------|----------------------------------|-------------------------------------|----------------------------------|-----------------------------------|
| 90x50 Stratum □ 125 | 90x45 Prisma □ 125 | 85x46 Meridian □ 125 | 85x46 Dama □ 126 | 80x50 Carmen □ 126 | 80x49 Inspira □ 126 | 80x49 Kalahari □ 126 |
| 80x46 The Gap □ 126 | 80x45 Prisma □ 126 | 75x49,5 Hall □ 126 | 75x44 Diverta □ 126 | 70x56 Dama Retro □ 127 | | |
| 70x46 Dama □ 127 | 70x46 Meridian □ 127 | | | | | |

60-69

| | | | | | | |
|-----------------------------------|---|---------------------------------------|------------------------------------|---|----------------------------------|-----------------------------------|
| 65x51 Victoria □ 127 | 65x49,5 Hall □ 127 | 65x48 Carmen □ 127 | 65x48 Debba □ 127 | 65x47 The Gap Original □ 127 | 65x46 Dama □ 127 | 65x46 Meridian □ 128 |
| 65x45 Kalahari □ 128 | 65x42 Hall асимметричная □ 128 | 63x50,5 Dama Retro □ 128 | 60x50,5 Element □ 128 | 60x49 Inspira □ 128 | 60x48 Fontana □ 128 | 60x48 Debba □ 128 |

60-69

| | | | | | | |
|---|-------------------------------|-----------------------------------|----------------------------------|---------------------------------|-------------------------------|-----------------------------------|
| 60x47 The Gap Original □ 128 | 60x46 Dama □ 129 | 60x46 Meridian □ 129 | 60x46 The Gap □ 129 | 60x45 Prisma □ 129 | 60x32 Dama □ 129 | 60x32 Meridian □ 129 |
|---|-------------------------------|-----------------------------------|----------------------------------|---------------------------------|-------------------------------|-----------------------------------|

50-59

| | | | | | | |
|-----------------------------------|---------------------------------|---|---|-----------------------------------|-----------------------------------|-------------------------------|
| 56x46 Victoria □ 129 | 55x48,5 Hall □ 129 | 55x47 The Gap Original □ 129 | 55x46 Dama □ 130 | 55x46 Meridian □ 130 | 55x32 Meridian □ 130 | |
| 52x41 Victoria □ 130 | 50x45 Beyond □ 123 | 50x46 Meridian □ 130 | 50x42 The Gap Original □ 130 | 50x42 Debba □ 130 | 50x32 Dama □ 130 | 50x25 Hall □ 131 |

35-49

| | | | | | | |
|---|---|---------------------------------------|---|---|---------------------------------|-----------------------------------|
| 48x48 The Gap Original □ 132 | 47x44 Diverta □ 131 | 46x47 Beyond □ 123 | 45x42 Meridian □ 131 | 45x42 The Gap Original □ 131 | 45x38,5 Hall □ 131 | 45x32 Dama □ 131 |
| 45x25 Meridian □ 131 | 44x52 Estudio угловая □ 132 | 44x31 Ibis □ 132 | 40x32 The Gap Original □ 132 | 40x32 Debba □ 132 | 35x43 Hall □ 133 | 35x35 Meridian □ 133 |
| 35x32 Meridian □ 132 | 35x32 The Gap Original □ 132 | 35x28 Senso Square □ 132 | | | | |

Раковины ОБЗОР ПРОДУКЦИИ

длина x ширина

Раковины для установки на столешницу

65-75

| | | | | |
|---------------------------------|----------------------------------|----------------------------------|---------------------------------|-------------------------------|
| 75x49,5 Hall □ 133 | 75x44 Diverta □ 133 | 70x38 Element □ 133 | 65x49,5 Hall □ 133 | 65x42 Hall □ 133 |
| | | | | |

60-64

| | | | | |
|------------------------------------|----------------------------------|----------------------------------|----------------------------------|----------------------------------|
| 60x50,5 Element □ 134 | 60x48 Fontana □ 134 | 60x44 Diverta □ 134 | 60x42 The Gap □ 134 | 60x37 The Gap □ 134 |
| | | | | |

| | | | |
|---------------------------------|----------------------------------|----------------------------------|-----------------------------------|
| 60x45 Carmen □ 138 | 60x39 The Gap □ 138 | 60x37 The Gap □ 138 | 60x34 Meridian □ 138 |
| | | | |

| |
|--------------------------------------|
| 62x39 Grand Berna □ 142 |
| |

55-59

| | | | | | |
|-------------------------------------|---------------------------------|----------------------------------|----------------------------------|----------------------------------|-----------------------------------|
| 58,5x45,5 Beyond □ 134 | 55x48,5 Hall □ 135 | 55x45 Element □ 135 | 55x40 The Gap □ 134 | 55x39 The Gap □ 134 | 54x37,5 Ohtake □ 135 |
| | | | | | |

| | | | | | | |
|-----------------------------------|-----------------------------------|---------------------------------|---------------------------------|------------------------------------|----------------------------------|----------------------------------|
| 59x50 Kalahari □ 138 | 58,5x45 Beyond □ 139 | 56x47,5 Java □ 139 | 56x47,5 Aloa □ 139 | 55x42,5 Diverta □ 139 | 55x40 The Gap □ 139 | 55x39 The Gap □ 139 |
| | | | | | | |

55-59

| | | | |
|---|---------------------------------------|--|--------------------------------|
| 55x37 Inspira Square □ 139 | 55x37 Inspira Soft □ 139 | 55x37 Inspira Round □ 139 | 56x47 Adora □ 134 |
| | | | |

| | |
|------------------------------------|--------------------------------|
| 60,5x39 Inspira □ 142 | 56x42 Berna □ 142 |
| | |

| | | |
|---------------------------------------|---|----------------------------------|
| 56x42 Senso Square □ 143 | 56x40 The Gap Original □ 143 | 55x42 Inspira □ 143 |
| | | |

50-54

| | | | | |
|---|---------------------------------------|--|-------------------------------|-------------------------------|
| 50x37 Inspira Square □ 135 | 50x37 Inspira Soft □ 135 | 50x37 Inspira Round □ 135 | 52x44 Hall □ 135 | 50x25 Hall □ 135 |
| | | | | |

| | | | | |
|--------------------------------|---------------------------------------|--------------------------------|----------------------------------|--------------------------------|
| 52x41 Rodeo □ 140 | 51x39,5 Neo Selene □ 140 | 50x41 Debba □ 140 | 50x38 Diverta □ 140 | 52x41 Adora □ 135 |
| | | | | |

| | |
|---------------------------------------|----------------------------------|
| 51x39,5 Neo Selene □ 142 | 50x38 Diverta □ 142 |
| | |

| |
|----------------------------------|
| 50x45 Diverta □ 143 |
| |

Раковины

ОБЗОР ПРОДУКЦИИ

длина x ширина

45-49

| | | | | | |
|-------------------------------------|----------------------------------|------------------------------------|-------------------------------------|-----------------------------|-------------------------------|
| 49x39 Fuego □ 136 | 47x44 Diverta □ 136 | 46,5x41,5 Sofia □ 136 | 45,5x45,5 Beyond □ 136 | Ø45 Urbi □ 136 | 45x38 Hall □ 136 |
| 45,5x45,5 Beyond □ 140 | | | | | |
| 49,5x39 Inspira □ 142 | | | | | |

35-44

| | | | | | | |
|--------------------------------------|---|---------------------------------------|--------------------------------------|--------------------------------|---|---------------------------------------|
| 42x39 The Gap □ 136 | Ø42 Bol □ 136 | Ø40 The Gap □ 136 | 39x37 The Gap □ 137 | Ø39 The Gap □ 137 | Ø39 Terra □ 137 | Ø37,5 Ohtake □ 137 |
| Ø39 Terra □ 137 | 37x37 Inspira Square □ 137 | 37x37 Inspira Soft □ 137 | Ø37 Inspira Round □ 137 | | | |
| 42x39 The Gap □ 140 | Ø40 Foro □ 140 | Ø40 The Gap □ 140 | 39x37 The Gap □ 140 | Ø39 The Gap □ 141 | 37x37 Inspira Square □ 141 | 37x37 Inspira Soft □ 141 |
| Ø37 Inspira Round □ 141 | Ø36 Foro □ 141 | | | | | |
| Ø41 Foro □ 142 | | | | | | |

Размеры указаны в см.



Раковина The Gap, смеситель Malva, столешница Savana и мыльница Nuova.

Мебель для ванных комнат

ОБЗОР ПРОДУКЦИИ ширина x глубина

| | | | | | |
|-----|-------------------------------------|-------------------------------------|-------------------------------------|-------------------------------------|------------------------------------|
| 160 | 160x50,5 Beyond □ 225 | 160x50,5 Beyond □ 225 | | | |
| 140 | 140x50,5 Beyond □ 226 | 140x50,5 Beyond □ 227 | 140x50,5 Beyond □ 226 | 140x50,1 Savana □ 245 | |
| 130 | 130x50 Stratum □ 225 | 130x49,5 Carmen □ 228 | | | |
| 120 | 120x50,5 Beyond □ 228 | 120x50,5 Beyond □ 228 | 120x50,1 Savana □ 245 | 120x49 Heima □ 225 | 120x46 Prisma □ 225 |
| | 120x46 Prisma □ 226 | | | | |
| | 120x45,3 The Gap □ 226 | 120x45,3 The Gap □ 226 | 120x45,3 The Gap □ 226 | 120x45,3 The Gap □ 226 | |
| 110 | 110x50 Stratum □ 229 | 110x49 Heima □ 229 | 110x46 Prisma □ 230 | 110x46 Prisma □ 230 | 110x46 Prisma □ 244 |
| | 110x45,3 The Gap □ 230 | | | | |
| 100 | 100x49,8 Beyond □ 230 | 100x50,5 Beyond □ 231 | 100x50,5 Beyond □ 231 | 100x50,5 Beyond □ 231 | 100x50,1 Savana □ 245 |
| | 100x49,8 Inspira □ 231 | 100x46 Lander □ 232 | 100x46 Anima □ 232 | 100x46,1 Domi □ 233 | 100x46,1 Romea □ 233 |
| | 100x45,3 The Gap □ 232 | 100x45,3 The Gap □ 232 | 100x38,5 Etna □ 243 | | |

Размеры указаны в см.

| | | | | | |
|----|---|---|--|------------------------------------|------------------------------------|
| 90 | 90x50 Stratum □ 233 | 90x49 Heima □ 233 | 90x46 Prisma □ 234 | 90x46 Prisma □ 234 | 90x46 Prisma □ 244 |
| | 90x45,3 The Gap □ 234 | | | | |
| 85 | 85x42,5 Natura □ 244 | | | | |
| 80 | 80x49,8 Beyond □ 234 | 80x50,5 Beyond □ 235 | 80x50,1 Savana □ 245 | 80x50 Carmen □ 235 | 80x49,8 Inspira □ 235 |
| | 80x49 Heima □ 235 | 80x46,5 Carmen □ 244 | 80x46 Lander □ 235 | 80x46 Prisma □ 235 | 80x46 Prisma □ 235 |
| | 80x46 Prisma □ 244 | 80x46 Anima □ 236 | 80x44 Ronda □ 237 | 80x44 Up □ 237 | 80x46 Aneto □ 237 |
| | 80,5x46 Victoria Ice/Black Edition □ 237 | 80,5x46 Victoria Ice Edition □ 237 | 80x46 Victoria Nord □ 237 | 80x38,5 Etna □ 243 | 80x45 Lago □ 237 |
| | 80x44 The Gap Original □ 237 | 80x45,3 The Gap □ 236 | 80x37,4 The Gap Compact □ 236 | | |
| | 80x45,3 The Gap □ 236 | 80x37,4 The Gap Compact □ 236 | 80x45,3 The Gap □ 236 | 80x45,3 The Gap □ 236 | 80x45,3 The Gap □ 237 |
| | 80x46,1 Domi □ 238 | 80x46,1 Romea □ 238 | | | |

Мебель для ванных комнат ОБЗОР ПРОДУКЦИИ ширина x глубина

| | | | | | | |
|----|---|---|--|---|---|--|
| 70 | 70x44 Up □ 239 ○ | 77x44 Ronda □ 239 ● ○ | 77x44 The Gap Original □ 239 ○ ○ ● | 70x45,3 The Gap □ 238 ● ● ● ● ○ | 70x37,4 The Gap Compact □ 243 ● ● ● ● ○ | |
| | 70x45,3 The Gap □ 238 ● ● ● ● ○ | | | | | |
| 65 | 65x42,5 Natura □ 245 ○ | | | | | |
| 60 | 60x49,8 Beyond □ 239 ● ● ● ● ○ | 60x50,5 Beyond □ 245 ● ○ | 60x50,1 Savana □ 245 ● ○ | 60x49,8 Inspira □ 239 ● ● ● ○ | 60x49 Heima □ 240 ● ● ● ○ | |
| | 60x46 Aneto □ 240 ○ | 60x45 Lago □ 240 ○ ● | 60x44 Up □ 242 ○ | 60x44 Ronda □ 241 ● ○ | 60x46 Lander □ 240 ● ● ● ○ | |
| | 60x44 The Gap Original □ 240 ○ ○ ● | 60,5x46 Victoria Nord □ 241 ○ ● | 60,5x46 Victoria Ice Edition □ 241 ○ | 60,5x46 Victoria Ice Edition □ 241 ○ | 60x46 Prisma □ 240 ● ● ● ● ○ | |
| | 60x46 Prisma □ 240 ● ● ● ● ○ | 60x46 Anima □ 240 ● ○ | 60x46 Prisma □ 245 ○ | 60x46 Romea □ 242 ● ○ | | |
| | 60x45,3 The Gap □ 240 ● ● ● ● ○ | 60x37,4 The Gap Compact □ 241 ● ● ● ● ○ | 60x45,3 The Gap □ 241 ● ● ● ● ○ | 60x37,4 The Gap Compact □ 241 ● ● ● ● ○ | | |
| | 60x45,3 The Gap □ 240 ● ● ● ● ○ | 60x46,1 Domi □ 242 ● ● ● ○ | 60,5x36 Debba □ 243 ○ | | | |
| | 50x37,4 The Gap Compact □ 244 ● ● ● ● ○ | | | | | |
| | 51x36 Debba □ 244 ○ | | | | | |
| | 45 | 45x25 Mini □ 244 ● ● ● ○ | | 45x42 The Gap Original □ 242 ○ ○ ● | | |

Размеры указаны в см.



Мебель для ванных комнат Aneto, раковина Victoria-N, смеситель Naia.

Коллекции смесителей

ОБЗОР ПРОДУКЦИИ

Insignia
Стр. 258

L90/L90C
Стр. 260

Loft
Стр. 262

Pals
Стр. 263

Carmen
Стр. 264

Naia
Стр. 266

Lanta
Стр. 268

Atlas
Стр. 269

Malva
Стр. 270

Monodin-N
Стр. 271

Cala
Стр. 272

L20
Стр. 273

Alfa
Стр. 274

Victoria
Стр. 275

Brava
Стр. 276

| Категория | Коллекции смесителей | | | | | | | | | | | | | | | |
|------------------|---|----------|------|------|--------|------|-------|-------|-------|-----------|------|-----|------|----------|-------|--|
| | Insignia | L90/L90C | Loft | Pals | Carmen | Naia | Lanta | Atlas | Malva | Monodin-N | Cala | L20 | Alfa | Victoria | Brava | |
| Для раковины | Монтируемый на раковину | | | | | | | | | | | | | | | |
| | Монтируемый на раковину с высоким изливом | | | | | | | | | | | | | | | |
| | Встраиваемый | | | | | | | | | | | | | | | |
| Для биде | Монтируемый на биде | | | | | | | | | | | | | | | |
| | Настенный | | | | | | | | | | | | | | | |
| Для ванны и душа | Встраиваемый | | | | | | | | | | | | | | | |
| | Монтируемый на край ванны | | | | | | | | | | | | | | | |
| | Монтируемый в пол | | | | | | | | | | | | | | | |
| | Излив настенный | | | | | | | | | | | | | | | |
| | Настенный | | | | | | | | | | | | | | | |
| Термостатические | Для душа | | | | | | | | | | | | | | | |
| | Для ванны и душа | | | | | | | | | | | | | | | |
| | Встраиваемый | | | | | | | | | | | | | | | |

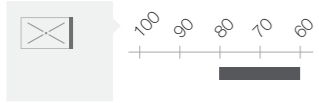
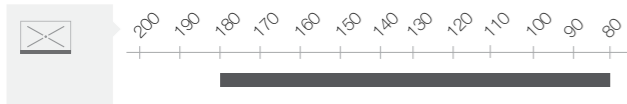
Душевые поддоны

ОБЗОР ПРОДУКЦИИ длина x ширина

Душевые поддоны по индивидуальным размерам

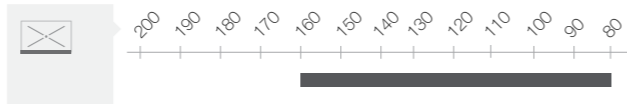

Senceramic*

Cratos
□ 343



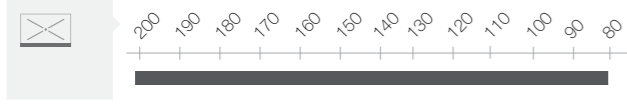
Surfex*

Modo
□ 345



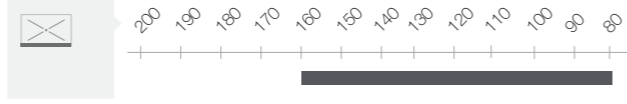
Stonex*

Aquos
□ 347



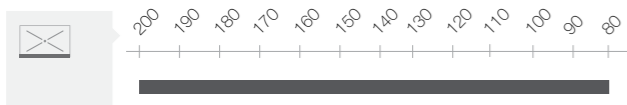
Helios

□ 348



Terran

□ 349



Terran

□ 350



* Уточните возможности в конфигураторе.

Размеры указаны в см.
















Душевой поддон Helios и душевая стойка Even-M.

Душевые поддоны















ОБЗОР ПРОДУКЦИИ

длина x ширина

Душевые поддоны Стандартные размеры

| Длина | 140 | 100 | 90 | 80 | 75 | 72 | 70 |
|-------|---|-----|----|----|----|----|----|
| 200 | Stonex®  Aquos □ 347  Terran □ 349 | | | | | | |
| 180 | Senceric®  Cratos □ 343 Stonex®  Aquos □ 347  Terran □ 349 Акрил  Neo Daiquiri □ 353 | | | | | | |
| 170 | Акрил  Neo Daiquiri □ 353 | | | | | | |
| 160 | Senceric®  Cratos □ 343 Stonex®  Aquos □ 347  Helios □ 348  Terran □ 349 Акрил  Neo Daiquiri □ 353 | | | | | | |
| 150 | Акрил  Neo Daiquiri □ 353 | | | | | | |















Размеры указаны в см.

| Длина | 100 | 90 | 80 | 75 | 72 | 70 |
|-------|---|----|----|----|----|----|
| 140 | Senceric®  Cratos □ 343 Stonex®  Aquos □ 347  Helios □ 348  Terran □ 349 Акрил  Neo Daiquiri □ 353 Керамика  Italia □ 355  Malta Walk-in □ 355 | | | | | |
| 120 | Senceric®  Cratos □ 343 Stonex®  Aquos □ 347  Helios □ 348  Terran □ 349 Акрил  Neo Daiquiri □ 353 Керамика  Malta □ 355  Italia □ 355 | | | | | |













Душевые поддоны

ОБЗОР ПРОДУКЦИИ

длина x ширина

| 100 | 100 | 90 | 80 | 75 | 72 | 70 |
|--|-----|----|----|----|----|----|
| Senceramic' | | | | | | |
|  Cratos □ 343 | | | | | | |
| Stonex' | | | | | | |
|  Aquos □ 347 | | | | | | |
|  Helios □ 348 | | | | | | |
|  Terran □ 321 | | | | | | |
|  Terran □ 350 | | | | | | |
| Акрил | | | | | | |
|  Neo Daiquiri □ 353 | | | | | | |
|  Easy STA □ 353 | | | | | | |
| Керамика | | | | | | |
|  Malta □ 355 | | | | | | |
|  Italia □ 355 | | | | | | |
|  Malta □ 355 | | | | | | |
| 90 | | | | | | |
| Stonex' | | | | | | |
|  Terran □ 350 | | | | | | |
| Акрил | | | | | | |
|  Neo Daiquiri □ 353 | | | | | | |
|  Easy □ 353 | | | | | | |
|  Easy □ 353 | | | | | | |

Размеры указаны в см.

| 90 | 100 | 90 | 80 | 75 | 72 | 70 |
|--|-----|----|----|----|----|----|
| Акрил | | | | | | |
|  Easy □ 353 | | | | | | |
| Керамика | | | | | | |
|  Malta □ 355 | | | | | | |
|  Malta □ 355 | | | | | | |
|  Italia □ 355 | | | | | | |
|  Italia □ 355 | | | | | | |
|  Italia □ 355 | | | | | | |
| 80 | | | | | | |
| Stonex' | | | | | | |
|  Terran □ 350 | | | | | | |
| Акрил | | | | | | |
|  Easy □ 353 | | | | | | |
|  Easy □ 353 | | | | | | |
| 75 | | | | | | |
| Акрил | | | | | | |
|  Easy □ 353 | | | | | | |
|  Easy □ 353 | | | | | | |
| 70 | | | | | | |
| Керамика | | | | | | |
|  Italia □ 355 | | | | | | |












Ванны









ОБЗОР ПРОДУКЦИИ

длина x ширина

| 190 | Акрил | BeCool D 374 | 160 | 145 | 135 | 130 | 120 | 115 | 100 | 90 | 85 | 80 | 75 | 70 | |
|------------------|---------|---------------------|-----------------|-----|-----|-----|-----|-----|-----|----|----|----|----|----|--|
| | | | | | | | | | | | | | | | |
| 180 | Акрил | BeCool D 374 | | | | | | | | | | | | | |
| | | Madeira D 377 | | | | | | | | | | | | | |
| | Сталь | Swing D 387 | | | | | | | | | | | | | |
| | | Swing Plus D 387 | | | | | | | | | | | | | |
| | Surfex® | Beyond D 369 | | | | | | | | | | | | | |
| | | Beyond D 369 | | | | | | | | | | | | | |
| | | Modo D 369 | | | | | | | | | | | | | |
| | 175 | Чугун | Belice D 385 | | | | | | | | | | | | |
| | 170 | Акрил | Uno D 378 | | | | | | | | | | | | |
| | | | Elba D 377 | | | | | | | | | | | | |
| Line D 377 | | | | | | | | | | | | | | | |
| Hall D 374 | | | | | | | | | | | | | | | |
| BeCool D 377 | | | | | | | | | | | | | | | |
| Easy D 379 | | | | | | | | | | | | | | | |
| Sureste D 378 | | | | | | | | | | | | | | | |
| Merida D 379 | | | | | | | | | | | | | | | |
| Luna D 380 | | | | | | | | | | | | | | | |

| 170 | Сталь | Princess-N D 388 | 160 | 145 | 135 | 130 | 120 | 110 | 100 | 90 | 85 | 80 | 75 | 70 |
|-----|---------|-----------------------|-----|-----|-----|-----|-----|-----|-----|----|----|----|----|----|
| | | | | | | | | | | | | | | |
| | | Lun Plus D 387 | | | | | | | | | | | | |
| | | Swing Plus D 387 | | | | | | | | | | | | |
| | | Contesa Plus D 387 | | | | | | | | | | | | |
| | | Contesa D 388 | | | | | | | | | | | | |
| | Чугун | Newcast D 383 | | | | | | | | | | | | |
| | | Haiti D 385 | | | | | | | | | | | | |
| | | Malibu D 385 | | | | | | | | | | | | |
| | | Continental D 385 | | | | | | | | | | | | |
| 165 | Stonex® | Ariane D 371 | | | | | | | | | | | | |

| | | 160 | 145 | 135 | 130 | 120 | 115 | 100 | 90 | 85 | 80 | 75 | 70 |
|--|---|-----|-----|-----|-----|-----|-----|-----|----|----|----|----|----|
| 160 | Акрил | | | | | | | | | | | | |
| |  Waikiki-N □ 373 | █ | | | | | | | | | | | |
| |  Genova-N □ 378 | | | | | | | | | | | █ | █ |
| |  Sureste-N □ 375 | | | | | | | | | | | █ | █ |
| |  Easy □ 375 | | | | | | | | | | | █ | █ |
| |  Vythos □ 375 | | | | | | | | | | | | █ |
| |  Line □ 377 | | | | | | | | | | | | █ |
| |  Uno □ 378 | | | | | | | | | | | | █ |
| |  Welna □ 380 | | | | | | | █ | | | | | |
| | Surfex® | | | | | | | | | | | | |
|  Beyond □ 369 | | | | | | | | | | | | █ | |
|  Alena □ 369 | | | | | | | | | | | █ | | |
| Stonex® | | | | | | | | | | | | | |
|  Raina N □ 371 | | | | | | | | | | | █ | | |

| | | 160 | 145 | 135 | 130 | 120 | 110 | 100 | 90 | 85 | 80 | 75 | 70 |
|-----|---|-----|-----|-----|-----|-----|-----|-----|----|----|----|----|----|
| 160 | Чугун | | | | | | | | | | | | |
| |  Haiti □ 385 | | | | | | | | | | | █ | |
| |  Malibu □ 385 | | | | | | | | | | | | █ |
| |  Continental □ 385 | | | | | | | | | | | | █ |
| | Сталь | | | | | | | | | | | | |
| |  Princess-N □ 388 | | | | | | | | | | | | █ |
| |  Contesa Plus □ 387 | | | | | | | | | | | | █ |
| |  Contesa □ 388 | | | | | | | | | | | | █ |
| | Чугун | | | | | | | | | | | | |
| |  Carmen □ 356 | | | | | | | | | | | | █ |
| 155 | Stonex® | | | | | | | | | | | | |
| |  Maui N □ 371 | | | | | | | | | | | | █ |

150

150 145 135 130 120 110 100 90 85 80 75 70

Акрил

- Hall Angular** □ 379
- Easy** □ 379
- Sureste-N** □ 375
- Genova-N** □ 378
- Line** □ 377
- Elba** □ 377
- Bali** □ 379

Stonex

- Maui** □ 371 (N)

Чугун

- Haiti** □ 385
- Malibu** □ 385
- Continental** □ 385

Сталь

- Princess-N** □ 388
- Contesa** □ 388

145

Акрил

- Bali** □ 373

140

160 145 135 130 120 110 100 90 85 80 75 70

Акрил

- Genova-N** □ 378
- Sureste-N** □ 375
- Easy** □ 379

Чугун

- Haiti** □ 385
- Continental** □ 385

Сталь

- Contesa** □ 388

135

Акрил

- Easy Angular** □ 379

130

Акрил

- Bali** □ 373

120

Чугун

- Continental** □ 385

Сталь

- Contesa** □ 388

100

Чугун

- Continental** □ 385

Сталь











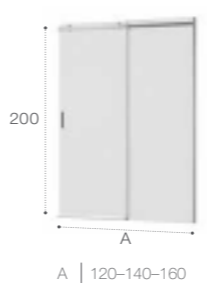
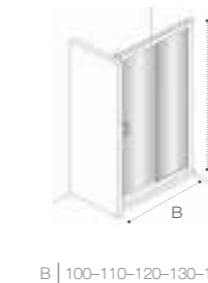



- Contesa** □ 388
- Contesa-Banaseo** □ 388

Душевые ограждения

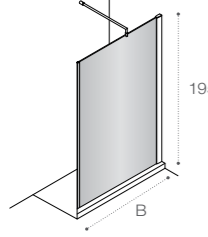
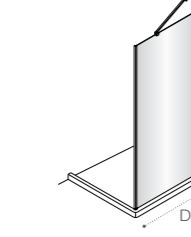

ОБЗОР ПРОДУКЦИИ


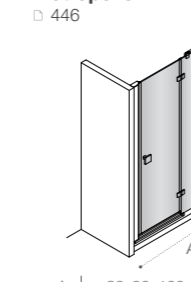
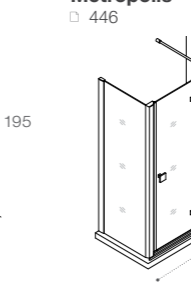
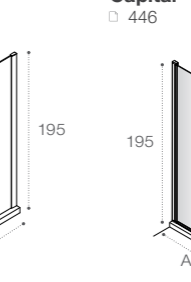
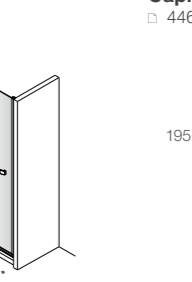
Душевые ограждения (свободный вход)

| | | | | |
|--|--|---|---|---|
|  | <p>DF Mistral □ 477</p>  <p>200</p> <p>A 100 120 140 </p> | <p>DF Mistral □ 478</p>  <p>200</p> <p>A 100 120 140 </p> | <p>DF Line □ 461</p>  <p>200</p> <p>A 70-120 </p> | <p>DF Easy □ 462</p>  <p>195</p> <p>A 60-120 </p> |
| <p>DF Ura □ 478</p>  <p>195</p> <p>A 100 120 140 </p> | <p>DF Victoria □ 478</p>  <p>195</p> <p>A 80 90 100 </p> | <p>D1HF Line □ 467</p>  <p>200</p> <p>A 25 </p> <p>A 70-120 </p> |  | <p>D1H Easy □ 464</p>  <p>195</p> <p>A 60-100 </p> |
| <p>D1HF Easy □ 463</p>  <p>195</p> <p>A 80-140 </p> |  | <p>DF+LF Line □ 466</p>  <p>200</p> <p>A 70-120 </p> <p>B 70-100 </p> | <p>D1HF+LF Line □ 466</p>  <p>200</p> <p>A 25 </p> <p>B 70-100 </p> | <p>Area □ 450</p>  <p>200</p> <p>A 80-90-100 </p> |

| | | | | |
|---|---|---|--|--|
| <p>L4-E Fusion-N □ 441</p>  <p>195</p> <p>A</p> | <p>L4-E Easy □ 441</p>  <p>195</p> <p>A</p> | <p>L4-E Ura □ 471</p>  <p>195</p> <p>A 117-200 </p> | <p>L3-E Easy □ 442</p>  <p>195</p> <p>A</p> <p>A 77-160 </p> <p>A 117-200 </p> | <p>L2-E Aerea □ 442</p>  <p>210</p> <p>A</p> <p>A 117-200 </p> <p>A 160 170 180 190 200 </p> |
| <p>L2-E Fusion-N □ 442</p>  <p>195</p> <p>A 97-200 </p> | <p>L2-E Easy □ 442</p>  <p>195</p> <p>A 97-200 </p> | <p>L2-E Naray □ 471</p>  <p>195</p> <p>A 100 110 120 130 140 150 160 170 180 </p> | <p>L2-E Ura □ 471</p>  <p>195</p> <p>A</p> <p>A 100 110 120 130 140 150 160 </p> | <p>L2-E Victoria □ 472</p>  <p>195</p> <p>A</p> <p>A 100 110 120 130 140 150 160 </p> |
| <p>Area □ 451</p>  <p>200</p> <p>A 120-140-160 </p> | <p>Town-N □ 451</p>  <p>195</p> <p>B</p> <p>B 100-110-120-130-140 </p> |  | <p>2P2F Vela □ 444</p>  <p>195</p> <p>A 146-200 </p> | <p>2P Easy □ 444</p>  <p>195</p> <p>A 67-140 </p> |


Душевые ограждения в нишу (3 стены)


| | | | | |
|---|--|--|---|--|
| <p>Metropolis □ 446</p>  <p>195</p> <p>B 70-80-90-100 </p> | <p>Capital □ 453</p>  <p>195</p> <p>D 70-80-90-100 </p> | <p>Town-N □ 454</p>  <p>195</p> <p>A 80-90-100 </p> |  | <p>L4-E Aerea □ 441</p>  <p>210</p> <p>A 157-200 </p> |
|---|--|--|---|--|

| | | | | |
|---|--|--|---|---|
| <p>2P Victoria □ 473</p>  <p>195</p> <p>A 80 90 </p> | <p>Metropolis □ 446</p>  <p>195</p> <p>A 80-90-100-120 </p> | <p>Metropolis □ 446</p>  <p>195</p> <p>A 140-160 </p> | <p>Capital □ 446</p>  <p>195</p> <p>A 40-50-60-70-80-90-100 </p> | <p>Capital □ 446</p>  <p>195</p> <p>C 80-90-100 </p> |
|---|--|--|---|---|

Душевые ограждения

ОБЗОР ПРОДУКЦИИ

| | | | | |
|--|--|---|--|--|
| Town-N □ 447  A 80-90 | P2F Vela □ 444  A 116-200 | PEF Vela □ 445  A 76-140 | PEF Easy □ 445  A 77-200 | PE Easy □ 445  A 67-100 |
|--|--|---|--|--|

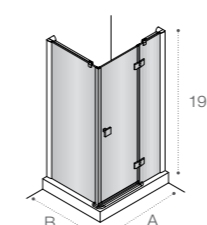
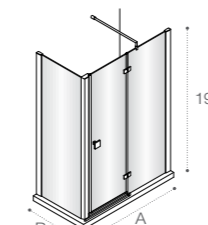
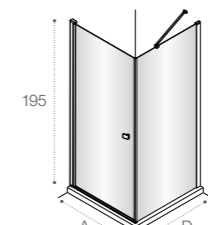
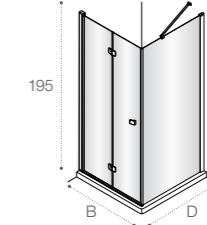
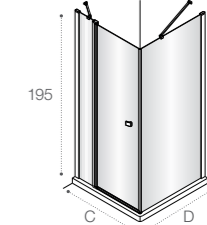
| | | | | |
|--|--|--|---|---|
| PE Access □ 445  A 67-100 | PE Ura □ 472  A 80 90 100 |  | PP-E Easy □ 447  A 60-100 | Capital □ 448  A 80-90-100 |
|--|--|--|---|---|

| | | | |
|--|---|---|--|
| L2-E+LF-C Ura □ 474  A 100 110 120 130 140 150 160 B 70 75 80 90 | L2-E+LF Victoria □ 474  A 100 110 120 130 140 150 160 B 70 75 80 90 | Area □ 443  A 120-140-160 B 80-90-100 | Town-N □ 451  B 100-110-120-130-140 D 70-80-90-100 |
|--|---|---|--|






| | | | | |
|--|--|--|---|--|
|  | PLF+LF Vela □ 452  A 76-140 B 20-110 | PLF+LF Easy □ 452  A 97-140 B 67-100 | PL+LF Easy □ 452  A 60-100 B 67-100 | PE+LF Ura □ 475  A 80 90 100 B 70 75 80 90 |
|--|--|--|---|--|

Угловые душевые ограждения (2 стены)














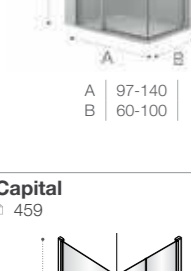
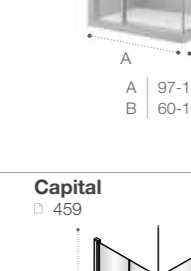



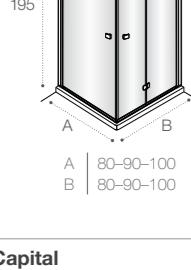
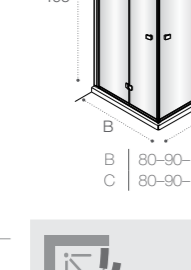
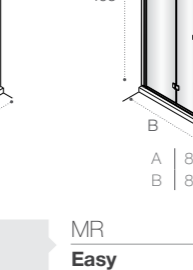
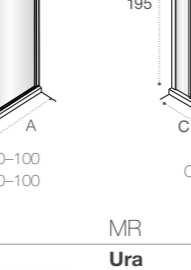
| | | | | |
|---|---|--|---|--|
|  | L4+LF Aerea □ 448  A 157-200 B 67-100 | L4+LF-F Fusion-N □ 449  A 117-200 B 20-100 | L4-E+LF-C Easy □ 449  A 117-200 B 20-100 | L4-E+LF-C Ura □ 473  A 100 110 120 130 140 150 160 B 70 75 80 90 |
|---|---|--|---|--|

| | | | | |
|--|--|--|---|---|
| Metropolis □ 446  A 80-90-100-120 B 70-80-90-100 | Metropolis □ 446  A 140-160 B 70-80-90-100 | Capital □ 446  A 80-90-100 D 80-90-100 | Capital □ 454  B 80-90-100 D 70-80-90-100 | Capital □ 454  C 80-90-100 D 70-80-90-100 |
|--|--|--|---|---|

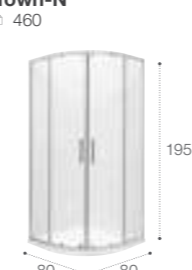



| | | | | |
|---|---|---|--|--|
| L3-E+LF-C Easy □ 449  A 77-160 B 20-100 | L2+LF Aerea □ 449  A 117-200 B 67-100 | L2+LF-F Fusion-N □ 450  A 97-200 B 20-100 | L2-E+LF-C Easy □ 450  A 97-200 B 20-100 | L2-E+LF Naray □ 474  A 100 110 120 130 140 150 160 170 180 B 70 80 90 90 |
|---|---|---|--|--|

| | | | | |
|--|---|--|---|---|
| Town-N □ 454  A 80-90-100 D 70-80-90-100 |  | 2L2 Aerea □ 455  A/B 67-140 | 2L2 Fusion-N □ 456  A/B 67-140 | 2L2 Easy □ 456  A/B 65-140 |
|--|---|--|---|---|

Душевые ограждения ОБЗОР ПРОДУКЦИИ

| | | | | |
|--|---|--|---|--|
| <p>2L2 Naray □ 475</p>  <p>A/B 70 75 80 85 90 100 110 120 </p> | <p>2L2 Ura □ 476</p>  <p>A/B 70 75 80 90 100 120 </p> | <p>2L2 Victoria □ 476</p>  <p>A/B 70 75 80 90 100 120 </p> | <p>Town-N □ 456</p>  <p>80</p> | |
| <p>2PLF Vela □ 457</p>  <p>A/B 76-140 </p> | <p>2PLF Easy □ 457</p>  <p>A/B 97-140 </p> | <p>2PL Easy □ 458</p>  <p>A/B 60-100 </p> | <p>2PL Access □ 458</p>  <p>A/B 60-100 </p> | |
| <p>PLF+PL Easy □ 458</p>  <p>A 97-140 B 60-100 </p> | <p>PLF+PL Access □ 457</p>  <p>A 97-140 B 60-100 </p> | <p>Capital □ 459</p>  <p>A 80-90-100</p> | <p>Capital □ 459</p>  <p>B 80-90-100</p> | <p>Capital □ 459</p>  <p>A 80-90-100 C 80-90-100</p> |
| <p>Capital □ 459</p>  <p>A 80-90-100 B 80-90-100</p> | <p>Capital □ 459</p>  <p>B 80-90-100 C 80-90-100</p> | <p>Capital □ 459</p>  <p>A 80-90-100 B 80-90-100</p> | <p>Capital □ 458</p>  <p>C 80-90-100</p> | <p>Capital □ 458</p>  <p>C 80-90-100 A 80-90-100</p> |
| <p>Capital □ 458</p>  <p>C 80-90-100 B 80-90-100</p> | <p>MR Easy □ 459</p>  <p>A 70-100 </p> | <p>MR Ura □ 476</p>  <p>A 80 90 </p> | <p>MR Victoria □ 477</p>  <p>A 75 80 80 90 90 100 </p> | |

Размеры указаны в см.

| | | | |
|---|---|---|--|
| <p>Town-N □ 460</p>  <p>80 80</p> | <p>MRF Vela □ 460</p>  <p>A 75-110 </p> | <p>MRF Easy □ 461</p>  <p>A 75-110 </p> | <p>Capital □ 461</p>  <p>A 80-90</p> |
|---|---|---|--|

Ограждения для ванны

| | | | | |
|---|--|---|--|---|
| <p>BL4-E Easy □ 467</p>  <p>A 117-200 </p> | <p>BL2-E Easy □ 468</p>  <p>A 97-200 </p> | <p>BF Easy □ 470</p>  <p>A 60-100 </p> | | |
| <p>BF Victoria □ 479</p>  <p>A 80 </p> | <p>Capital □ 469</p>  <p>140 85</p> | <p>B1H Easy □ 469</p>  <p>A 60-100 </p> | <p>B1H Victoria □ 479</p>  <p>A 85 </p> | |
| <p>B1HF Vela □ 468</p>  <p>A 100-140 </p> | <p>B1HF Easy □ 469</p>  <p>A 80-140 </p> | <p>B1HF Victoria □ 479</p>  <p>A 100 </p> | <p>Capital □ 469</p>  <p>140 115</p> | <p>Town-N □ 470</p>  <p>150 100</p> |

Аксессуары

ОБЗОР ПРОДУКЦИИ

Аксессуары

Крепление на болты

МЕТАЛЛ

Tempo
□ 484



Carmen
□ 486



Nuova
□ 489



Hotel's
□ 490



Hotel's Classic
□ 492



Compas
□ 498



Cubica
□ 500



Classica
□ 501



Два типа крепления

Rubik
□ 493



Twin
□ 494



Victoria
□ 496



Record
□ 495



НЕРЖАВЕЮЩАЯ
СТАЛЬ

Super-inox
□ 488



КЕРАМИКА

Onda
□ 502



Крепление не требуется

ПЛАСТИК

Ice
□ 503



Аксессуары Tempo.

Цветовая гамма


ОБЗОР ПРОДУКЦИИ

Коллекции для ванных комнат

| | Beyond □ 86 | Carmen □ 88 | Inspira □ 90 | Hall □ 92 | Meridian □ 94 | Dama □ 96 | Dama Retro □ 98 | Dama Senso □ 100 | The Gap □ 102 | Debbia □ 106 | Victoria □ 108 |
|---------------------|----------------|----------------|-----------------|--------------|------------------|--------------|--------------------|---------------------|------------------|-----------------|-------------------|
| БЕЛЫЙ 00 | █ | █ | █ | █ | █ | █ | █ | █ | █ | █ | █ |
| СВЕТЛЫЙ КРЕМОВЫЙ 17 | █ | █ | █ | █ | █ | █ | █ | █ | █ | █ | █ |
| ЧЕРНЫЙ 56 | █ | █ | █ | █ | █ | █ | █ | █ | █ | █ | █ |
| БЕЛЫЙ МАТОВЫЙ 62 | █ | █ | █ | █ | █ | █ | █ | █ | █ | █ | █ |
| ЖЕМЧУЖНЫЙ 63 | █ | █ | █ | █ | █ | █ | █ | █ | █ | █ | █ |
| ОНИКС 64 | █ | █ | █ | █ | █ | █ | █ | █ | █ | █ | █ |
| БЕЖЕВЫЙ 65 | █ | █ | █ | █ | █ | █ | █ | █ | █ | █ | █ |
| КОФЕЙНЫЙ 66 | █ | █ | █ | █ | █ | █ | █ | █ | █ | █ | █ |


Душевые ограждения

ПОВЕРХНОСТЬ СТЕКЛА



- ПРОЗРАЧНОЕ
- МАТОВОЕ
- ТОНИРОВАННОЕ

ИСПОЛНЕНИЕ ПОЛОТНА



- ЯШМА
- КВАРЦ
- НЕФРИТ

ПРОФИЛЬ



- СЕРЕБРО ГЛЯНЕЦ
- СЕРЕБРО МАТОВОЕ
- БЕЛЫЙ
- ЧЕРНЫЙ

| | Access □ 410 | Aerea □ 402 | Vela □ 404 | Fusion-N □ 406 | Line □ 408 | Easy □ 412 | Mistral □ 414 | Naray □ 416 | Ura □ 418 | Victoria □ 420 |
|-----------------|-----------------|----------------|---------------|-------------------|---------------|---------------|------------------|----------------|--------------|-------------------|
| ПРОЗРАЧНОЕ | █ | █ | █ | █ | █ | █ | █ | █ | █ | █ |
| МАТОВОЕ | █ | █ | █ | █ | █ | █ | █ | █ | █ | █ |
| ТОНИРОВАННОЕ | █ | █ | █ | █ | █ | █ | █ | █ | █ | █ |
| ЯШМА | █ | █ | █ | █ | █ | █ | █ | █ | █ | █ |
| КВАРЦ | █ | █ | █ | █ | █ | █ | █ | █ | █ | █ |
| НЕФРИТ | █ | █ | █ | █ | █ | █ | █ | █ | █ | █ |
| СЕРЕБРО ГЛЯНЕЦ | █ | █ | █ | █ | █ | █ | █ | █ | █ | █ |
| СЕРЕБРО МАТОВОЕ | █ | █ | █ | █ | █ | █ | █ | █ | █ | █ |
| БЕЛЫЙ | █ | █ | █ | █ | █ | █ | █ | █ | █ | █ |
| ЧЕРНЫЙ | █ | █ | █ | █ | █ | █ | █ | █ | █ | █ |

Ванны Stonex® / Surfex®

| | Maui □ 371 | Modo □ 369 | Beyond □ 369 | Alena □ 369 | Raina □ 371 | Ariane □ 371 |
|----------|---------------|---------------|-----------------|----------------|----------------|-----------------|
| БЕЛЫЙ 00 | █ | █ | █ | █ | █ | █ |

Ванны акриловые / чугунные / стальные

| | Акрил □ 373 | Чугун □ 383 | Сталь □ 387 |
|----------|----------------|----------------|----------------|
| БЕЛЫЙ 00 | █ | █ | █ |

Душевые поддоны Sencergamic®

| | Cratos □ 343 |
|------------------|-----------------|
| БЕЛЫЙ МАТОВЫЙ 62 | █ |
| ЖЕМЧУЖНЫЙ 63 | █ |
| ОНИКС 64 | █ |
| БЕЖЕВЫЙ 65 | █ |
| КОФЕЙНЫЙ 66 | █ |

Душевые поддоны Stonex®

| | Aquos □ 347 | Helios □ 348 | Terran □ 349 |
|-------------------------------|----------------|-----------------|-----------------|
| БЕЛЫЙ 10 | █ | █ | █ |
| ГРАФИТОВЫЙ 20 | █ | █ | █ |
| ЧЕРНЫЙ 40 | █ | █ | █ |
| ЖЕМЧУЖНЫЙ 63 | █ | █ | █ |
| ОНИКС 64 | █ | █ | █ |
| БЕЖЕВЫЙ 65 | █ | █ | █ |
| КОФЕЙНЫЙ 66 | █ | █ | █ |
| СВЕТЛОЕ СОСТАРЕННОЕ ДЕРЕВО 80 | █ | █ | █ |
| ТЕМНОЕ СОСТАРЕННОЕ ДЕРЕВО 81 | █ | █ | █ |

Душевые поддоны Surfex®

| | Modo □ 345 |
|----------|---------------|
| БЕЛЫЙ 00 | █ |

Душевые поддоны акриловые / керамические

| | Neo Daiquiri □ 353 | Easy □ 353 | Malta □ 355 | Italia □ 355 |
|------------------|-----------------------|---------------|----------------|-----------------|
| БЕЛЫЙ 00 | █ | █ | █ | █ |
| БЕЛЫЙ МАТОВЫЙ 91 | █ | █ | █ | █ |

Цветовая гамма ОБЗОР ПРОДУКЦИИ

Смесители

| | |
|---------------------|--------------------|
| ХРОМ | Insignia □ 258 |
| | L90 □ 260 |
| | L90C □ 260 |
| | Loft □ 262 |
| | Pals □ 263 |
| | Carmen □ 264 |
| | Naia □ 266 |
| | Lanta □ 268 |
| | Atlas □ 269 |
| | Malva □ 270 |
| | Monodin-N □ 271 |
| | L20 □ 273 |
| | Victoria □ 275 |
| | Brava □ 276 |
| | T-1000 □ 305 |
| ТИТАНОВЫЙ ЧЕРНЫЙ | |

Дополнения для смесителей

| | |
|---------------------|--|
| ХРОМ | Душевая лейка Stella Stick Round 25/1 □ 321 |
| | Душевые насадки ø 300 □ 322 |
| | Душевые насадки 300 x 300 □ 322 |
| | Настенный держатель L400 □ 324 |
| | Потолочный держатель L200 □ 324 |
| | Металлический гибкий душевой шланг □ 326 |
| | Штанга □ 325 |
| | Подвод воды Aqua Round (с держателем для душа) □ 327 |
| | Подвод воды Aqua Round □ 326 |
| | Держатель для душа Round □ 327 |
| | Универсальный донный клапан □ 866 |
| | Сифон Totem □ 585 |
| ТИТАНОВЫЙ ЧЕРНЫЙ | |

Аксессуары

| | |
|------------------------------|--------------------------|
| ХРОМ 01 | Tempo □ 484 |
| | Carmen □ 486 |
| | Superinox □ 488 |
| | Nuova □ 489 |
| | Hotel's □ 490 |
| | Hotel's Classic □ 492 |
| | Rubik □ 493 |
| | Twin □ 494 |
| | Record □ 495 |
| | Victoria □ 496 |
| | Onda □ 502 |
| | Ice □ 503 |
| | Compas □ 498 |
| | Access Pro □ 547 |
| | Access Comfort □ 547 |
| МАТОВЫЙ 02 | |
| БЕЛЫЙ 00/01/09 | |
| ГОЛУБОЙ 13 | |
| ЧЕРНЫЙ 12 | |
| ТИТАНОВЫЙ ЧЕРНЫЙ 22 | |
| ТОНИРОВАННЫЙ ЧЕРНЫЙ 24 | |

Панели смыва

| | |
|-----------------------------|-----------------------------|
| БЕЛЫЙ 00 | PL1 Single □ 530 |
| | PL1 Dual □ 530 |
| | PL2 Single □ 530 |
| | PL2 Dual □ 530 |
| | PL3 Single □ 530 |
| | PL3 Dual □ 530 |
| | PL3 Electronica □ 532 |
| | EP-1 Electronica □ 532 |
| | EP-2 Electronica □ 532 |
| | PL4 Dual □ 530 |
| | PL5 Dual □ 531 |
| | PL6 Dual □ 531 |
| | PL7 Dual □ 538 |
| | PL-N1 □ 531 |
| | PL10 Dual □ 531 |
| | PL10 Antivandalica □ 531 |
| ГРЯНЦЕВЫЙ ХРОМ 01 | |
| МАТОВЫЙ ХРОМ 02 | |
| КОМБИНИР. ВАННЫЙ 05 | |
| БЕЛЫЙ МАТОВЫЙ 07 | |
| ЧЕРНЫЙ МАТОВЫЙ 06 | |
| КОРИЧНЕВЫЙ МАТОВЫЙ 0M | |
| БЕЖЕВЫЙ МАТОВЫЙ 0B | |
| ЖЕМЧУЖНЫЙ МАТОВЫЙ 0P | |
| БЕЛЫЙ ГЛЯНЦЕВЫЙ 09 | |
| ЧЕРНЫЙ ГЛЯНЦЕВЫЙ 08 | |
| НЕРЖАВЕЮЩАЯ СТАЛЬ 04 | |

* Белый / Матовый хром

Цветовая гамма ОБЗОР ПРОДУКЦИИ

Сиденья и крышки для унитазов

| | Access □ 586 | Beyond □ 586 | Carmen □ 586 | Dama □ 586 | Dama Retro (4,9) □ 587 | Debba □ 587 | Element* □ 590 | Hall □ 587 | Happening (Baby) □ 587 | Inspira □ 587 | Khroma(1)* □ 591 | Meridian-N □ 528 | The Gap □ 588 | Victoria (4,9) □ 588 |
|---------------------|-----------------|-----------------|-----------------|---------------|---------------------------|----------------|-------------------|---------------|---------------------------|------------------|---------------------|---------------------|------------------|-------------------------|
| БЕЛЫЙ 00 | █ | █ | █ | █ | █ | █ | █ | █ | █ | █ | █ | █ | █ | █ |
| СВЕТЛЫЙ КРЕМОВЫЙ 17 | █ | █ | █ | █ | █ | █ | █ | █ | █ | █ | █ | █ | █ | █ |
| РОЗОВЫЙ 15 | █ | █ | █ | █ | █ | █ | █ | █ | █ | █ | █ | █ | █ | █ |
| НОРКА 19 | █ | █ | █ | █ | █ | █ | █ | █ | █ | █ | █ | █ | █ | █ |
| ТЕМНО-СЕРЫЙ 38 | █ | █ | █ | █ | █ | █ | █ | █ | █ | █ | █ | █ | █ | █ |
| БЕЛЫЙ МАТОВЫЙ 62 | █ | █ | █ | █ | █ | █ | █ | █ | █ | █ | █ | █ | █ | █ |
| ЖЕМЧУЖНЫЙ 63 | █ | █ | █ | █ | █ | █ | █ | █ | █ | █ | █ | █ | █ | █ |
| ОНИКС 64 | █ | █ | █ | █ | █ | █ | █ | █ | █ | █ | █ | █ | █ | █ |
| БЕЖЕВЫЙ 65 | █ | █ | █ | █ | █ | █ | █ | █ | █ | █ | █ | █ | █ | █ |
| КОФЕ 66 | █ | █ | █ | █ | █ | █ | █ | █ | █ | █ | █ | █ | █ | █ |
| ЖЕЛТЫЙ 71 | █ | █ | █ | █ | █ | █ | █ | █ | █ | █ | █ | █ | █ | █ |
| ЭДЕЛЬВЕЙС 91 | █ | █ | █ | █ | █ | █ | █ | █ | █ | █ | █ | █ | █ | █ |
| ЖАСМИН 93 | █ | █ | █ | █ | █ | █ | █ | █ | █ | █ | █ | █ | █ | █ |
| ГРАФИТ 92 | █ | █ | █ | █ | █ | █ | █ | █ | █ | █ | █ | █ | █ | █ |

| | America* □ 590 | Atlanta* □ 590 | Civic* □ 590 | Dama Senso* □ 590 | Estudio (4,9)* □ 590 | Frontalis* □ 590 | Georgia* □ 590 | Giralda* □ 591 | Gondola (4,9)* □ 591 | Happening* □ 591 | Liberty* □ 591 | Lorentina (4,9)* □ 591 | Lucerna (4,9)* □ 591 | Magnum (4,9)* □ 591 | Meridian (4,9)* □ 591 | Sidney* □ 592 | Veranda* □ 592 | Veronica* □ 592 |
|---------------------|-------------------|-------------------|-----------------|----------------------|-------------------------|---------------------|-------------------|-------------------|-------------------------|---------------------|-------------------|---------------------------|-------------------------|------------------------|--------------------------|------------------|-------------------|--------------------|
| БЕЛЫЙ 00 | █ | █ | █ | █ | █ | █ | █ | █ | █ | █ | █ | █ | █ | █ | █ | █ | █ | █ |
| СВЕТЛЫЙ КРЕМОВЫЙ 17 | █ | █ | █ | █ | █ | █ | █ | █ | █ | █ | █ | █ | █ | █ | █ | █ | █ | █ |
| РОЗОВЫЙ 15 | █ | █ | █ | █ | █ | █ | █ | █ | █ | █ | █ | █ | █ | █ | █ | █ | █ | █ |
| НОРКА 19 | █ | █ | █ | █ | █ | █ | █ | █ | █ | █ | █ | █ | █ | █ | █ | █ | █ | █ |
| ЧЕРЕШНЯ M1 | █ | █ | █ | █ | █ | █ | █ | █ | █ | █ | █ | █ | █ | █ | █ | █ | █ | █ |
| ЭДЕЛЬВЕЙС 91 | █ | █ | █ | █ | █ | █ | █ | █ | █ | █ | █ | █ | █ | █ | █ | █ | █ | █ |
| ЖАСМИН 93 | █ | █ | █ | █ | █ | █ | █ | █ | █ | █ | █ | █ | █ | █ | █ | █ | █ | █ |
| ГРАФИТ 92 | █ | █ | █ | █ | █ | █ | █ | █ | █ | █ | █ | █ | █ | █ | █ | █ | █ | █ |

(1) Цвета коллекции Khroma:
004 Белый
F1T Светло-серый
F2T Темно-серый
F3T Красный
F4T Голубой
 Возможно производство других цветов:
 (2) Темно-синий
 (3) Алыч
 (4) Зеленая ива
 (5) Небесно-голубой
 *Неактуально



Керамика Beyond, смесители Insignia, зеркала Luna, аксессуары Tempo.



Бесконтактные решения

| | |
|---|----|
| Электронные смесители для раковины | 60 |
| Педальные краны | 63 |
| Аксессуары для общественных пространств | 64 |
| Зеркала | 66 |
| Универсальные механизмы | 66 |
| Электронные панели смыва | 66 |
| Электронные смывные клапаны для унитаза | 67 |
| Писсуары | 68 |



Бесконтактные решения

Технология



Гигиена

Бесконтактная работа с помощью инфракрасного сенсора.



Долговечность

Смесители рассчитаны на использование более 250 000 раз, аксессуары и системы смывания – более 40 000 раз.



Простая установка

Питание от батареек и от сети. Простая установка систем смывания.


































Энергосбережение

Автоматическая остановка работы в отсутствие пользователя. Индивидуальная настройка смыва.

Бесконтактные решения

Обзор продукции

| | | | | | | | |
|--|---|--|--|---|---|---|--|
| Электронные смесители | Sentronic-E □ 60  | L90-E □ 60  | M3-E □ 60  | M2-E □ 62  | Loft-E □ 60  | Loft-E □ 61  | |
| | Atlas-E □ 60  | L70-E □ 60  | L20-E □ 61  | Syra-E □ 62  | Instant Foot □ 63  | Instant Foot □ 63  | |
| Аксессуары и зеркала | Public □ 64  | Public □ 64  | Public □ 64  | Public □ 64  | Public □ 65  | Public □ 65  | Public □ 65  |
| | Public □ 65  | Prisma Comfort □ 66  | | | | | |
| | | | | | | | |
| Универсальные механизмы и панели смыва | EM-1 □ 66  | PL-10 E □ 66  | PL-3 E □ 67  | EP-1 □ 67  | EP-2 □ 67  | Sentronic-R □ 67  | Duplo WC □ 67  |
| | | | | | | | |
| Писсуары и смывные клапаны | Proton □ 68  | Euret □ 68  | Track □ 68  | Sentronic-V □ 67  | Sentronic-S □ 67  | | |
| | | | | | | | |

**Смесители для раковин /
Электронные смесители /
Один подвод воды**



один
подвод
воды

5,7 Л

Sentronic-E
854

5A4702C00 Внешняя часть
525874603 Встраиваемый модуль



один
подвод
воды

5,7 Л

L90-E
850

5A5601C00 Питание от 4 щелочных батареек
5A5701C00 Питание от сети 230 V



один
подвод
воды

5,7 Л

L20-E
851

5A5609C00 Питание от 4 щелочных батареек
5A5709C00 Питание от сети 230 V

**Смесители для раковин /
Электронные смесители /
Предварительное
смешивание воды**



5,7 Л

Loft-E
851

5A3743C00 Предварительное смешивание воды.
Питание от 4 щелочных батареек
5A3843C00 Предварительное смешивание воды.
Питание от сети 230 V



один
подвод
воды

5,7 Л

M3-E
850

5A5602C00 Питание от 4 щелочных батареек
5A5702C00 Питание от сети 230 V



один
подвод
воды

5,7 Л

Loft-E
850

5A3143C00 Питание от 4 щелочных батареек
5A3943C00 Питание от сети 230 V



один
подвод
воды

5,7 Л

Loft-E
850

5A4243C00 Питание от 4 щелочных батареек
5A4343C00 Питание от сети 230 V



один
подвод
воды

5,7 Л

Loft-E
852

5A3243C00 Предварительное смешивание воды.
Питание от 4 щелочных батареек
5A3343C00 Предварительное смешивание воды.
Питание от сети 230 V



один
подвод
воды

5,7 Л

Loft-E
854

5A3543C00 Предварительное смешивание воды.
Питание от 4 щелочных батареек
5A3643C00 Предварительное смешивание воды.
Питание от сети 230 V



один
подвод
воды

5,7 Л

Atlas-E
852

5A5390C00 Предварительное смешивание воды.
Питание от 4 щелочных батареек
5A5590C00 Предварительное смешивание воды.
Питание от сети 230 V



один
подвод
воды

5,7 Л

Loft-E
854

5A5643C00 Питание от 4 щелочных батареек
5A5743C00 Питание от сети 230 V



один
подвод
воды

5,7 Л

Atlas-E
851

5A5690C00 Питание от 4 щелочных батареек
5A5790C00 Питание от сети 230 V



один
подвод
воды

5 Л

L70-E
851

5A5C09C00 Питание от 4 щелочных батареек
5A5D09C00 Питание от сети 230 V



один
подвод
воды

5 Л

L70-E
851

5A5A09C00 Предварительное смешивание воды.
Питание от 4 щелочных батареек
5A5B09C00 Предварительное смешивание воды.
Питание от сети 230 V



один
подвод
воды

5,7 Л

L20-E
851

5A5309C00 Предварительное смешивание воды.
Питание от 4 щелочных батареек
5A5509C00 Предварительное смешивание воды.
Питание от сети 230 V

Смесители для раковин / Электронные смесители



5,7 Л

Sentronic-E
854

5A4602C00 Внешняя часть
525874603 Встраиваемый модуль



5,7 Л

L90-E
850

5A5301C00 Питание от 4 щелочных батареек
5A5501C00 Питание от сети 230 V



5,7 Л

M2-E
850

5A5355C00 Питание от 4 щелочных батареек
5A5555C00 Питание от сети 230 V



5,7 Л

M3-E
850

5A5302C00 Питание от 4 щелочных батареек
5A5502C00 Питание от сети 230 V

Смесители для кухни / Электронные смесители / Предварительное смешивание воды



6 Л

Syra-E
860

5A8A2AC00 Питание от сети 230 V

☐ Более подробную информацию см. на указанной странице / Габариты в мм.

Педальные краны / Один подвод воды



один
подвод
воды

Instant Foot
856

505127800



один
подвод
воды

Instant Foot
855

505127900

Педальные краны / Прогрессивное смешивание



Instant Foot
855

505128800



Instant Foot
855

505128900

Педальные краны / Смешивание двумя педалями



Instant Foot
855

505128600



Instant Foot
855

505128700

☐ Более подробную информацию см. на указанной странице / Габариты в мм.

Смесители для раковины /
Изливы для раковин



Instant Foot
855

505327000



Instant Foot
855

505326900

Бесконтактные
аксессуары для
общественных
пространств /
Диспенсеры для
жидкого мыла или
водно-спиртового геля



N
Public
849

818011000 700 мл. Металл



НЕРЖАВЕЮЩАЯ
СТАЛЬ



N
Public
849

818012009 850 мл. Белый ABS



НЕРЖАВЕЮЩАЯ
СТАЛЬ

Бесконтактные
аксессуары для
общественных
пространств / Сушилки
для рук



N
Public
849

817419001 Белый ABS. HEPA фильтр



НЕРЖАВЕЮЩАЯ
СТАЛЬ



Public
849

817401001 Глянцевая отделка
817401002 Матовая отделка



НЕРЖАВЕЮЩАЯ
СТАЛЬ

Бесконтактные
аксессуары для
общественных
пространств /
Диспенсеры для
бумажных полотенец



N
Public
849

818017001 Ø 210. Металл



НЕРЖАВЕЮЩАЯ
СТАЛЬ



N
Public
849

818018009 Ø 210. Белый ABS



НЕРЖАВЕЮЩАЯ
СТАЛЬ

Бесконтактные
аксессуары для
общественных
пространств /
Настольный диспенсер
для жидкого мыла или
водно-спиртового геля



N
Public
849

818019009 450 мл. Белый ABS



НЕРЖАВЕЮЩАЯ
СТАЛЬ

Бесконтактные
аксессуары для
общественных
пространств /
Подставка под
диспенсер



N
Public
849

818015000 Металл. Высота мин. 1420 - макс. 1730*



НЕРЖАВЕЮЩАЯ
СТАЛЬ

Зеркала


Prisma Comfort
 895

| | |
|-----------|------------|
| 812277000 | 1300 x 800 |
| 812268000 | 1200 x 800 |
| 812267000 | 1100 x 800 |
| 812266000 | 1000 x 800 |
| 812265000 | 900 x 800 |
| 812264000 | 800 x 800 |
| 812263000 | 600 x 800 |

Бачок с бесконтактным универсальным механизмом двойного смыва

Meridian Touchless
 874

| | |
|-----------|-----------------|
| 34R240000 | Бачок 341241000 |
| 34R242000 | Бачок 341242000 |


EM-1
 874

| | |
|-----------|---|
| 822599900 | Бесконтактный универсальный механизм двойного смыва |
|-----------|---|

Панели смыва / Электронные, двойной смыв

PL10-E Электронная панель смыва, двойной смыв
 827

890189510


PL10-E PRO Электронная панель смыва, двойной смыв
 827

890189500


PL3-E PRO Электронная панель смыва, двойной смыв
 827

890097500


EP-1 Электронная панель смыва, двойной смыв
 827

890104008


EP-2 Электронная панель смыва, двойной смыв
 827

890104009

Смесители для унитаза / Электронные смывные клапаны

Sentronic-R
 857

| | |
|-----------|---|
| 5A9102C00 | Электронный смывной клапан для унитазов |
|-----------|---|


Duplo WC с электронным смывным клапаном
 829

| | |
|-----------|-------------------------------|
| 890092200 | Включает патрубок ø 90/110 мм |
|-----------|-------------------------------|

Смесители для писсуаров / Встраиваемые смывные клапаны

Sentronic-V
 857

| | |
|-----------|---------------------------------|
| 5A9A79C00 | Питание от 1 щелочной батарейки |
| 525081207 | Пульт дистанционного управления |


Sentronic-S
 856

| | |
|-----------|--|
| 5A8102C00 | Внешняя панель |
| 525165303 | Встраиваемый модуль с питанием от сети |
| 525165203 | Встраиваемый модуль с питанием от 4 батареек |

Хром



Sentronic-S
856

Матовый

| | |
|------------------|--|
| 5A8102CM0 | Внешняя панель |
| 525165303 | Встраиваемый модуль с питанием от сети |
| 525165203 | Встраиваемый модуль с питанием от 4 батареек |



Sentronic-S
856

Белый

| | |
|------------------|--|
| 5A8102B00 | Внешняя панель |
| 525165303 | Встраиваемый модуль с питанием от сети |
| 525165203 | Встраиваемый модуль с питанием от 4 батареек |

Общественные пространства / Писсуары



RIMLESS



Proton
847

00

| | |
|------------------|--------------------------------|
| 3590J4000 | Питание от 4 щелочных батареек |
| 3590J5000 | Питание от сети 230 V |



Euret
847

00

| | |
|------------------|--------------------------------|
| 35945E000 | Питание от 4 щелочных батареек |
| 35945M000 | Питание от сети 230 V |

Общественные пространства / Писсуары / Перегородки



±8 mm




Track
848

| | |
|------------------|------------|
| M25015052 | 1500 x 500 |
|------------------|------------|

☐ Более подробную информацию см. на указанной странице / Габариты в мм.



Раковина Modo, электронный смеситель Loft-E и диспенсер для жидкого мыла Public.




Smart-унитазы

In-Wash* Inspira 
Multiclean*

74
76



 Новинка

In-Wash®

Функции

Интуитивное управление

Интерфейс прост и интуитивно понятен, что позволяет освоить его функционал с первого использования.



Пульт дистанционного управления

Пульт дистанционного управления и боковая панель дают доступ к управлению функциями душа и сушки.



Простая установка

Подключается в простую электрическую розетку и легко монтируется.



Максимальная гигиена

Распылитель, автоматически очищающийся до и после каждого использования, и фильтр для воды, который удаляет грязь и примеси.



Всесторонняя гигиена

Встроенный убирающийся распылитель, который доставляет воду к интимным местам, гарантируя всестороннюю гигиену.

Легкая дезинфекция

Насадка распылителя (форсунка) легко снимается, что обеспечивает удобство ее очистки.



Понятная настройка

Возможность регулирования положения распылителя, напора воды, а также температуры воды и воздуха.

Датчик обнаружения пользователя

Инфракрасный датчик присутствия предотвращает включение функций в отсутствие пользователя.

Multiclean®

Smart-унитазы



Round



Soft



Square

Premium

Основные функции

Душ и сушка

Выдвижной распылитель с функцией самоочистки до и после каждого использования

Регулируемая температура сиденья

Антибактериальное покрытие

Датчик обнаружения присутствия

Ночная подсветка

Энергосберегающий режим

Индивидуальные настройки пользователя

Функция дезодорирования

Пульт дистанционного управления



Advance

Основные функции

Душ и сушка

Выдвижной распылитель с функцией самоочистки до и после каждого использования

Антибактериальное покрытие

Датчик обнаружения присутствия

Энергосберегающий режим

Боковая панель управления



Round



Soft



Square



Premium Round 483 мм
□ 607



00

804006001 Multiclean*



Premium Square 493 мм
□ 607



00

804007001 Multiclean*



Premium Soft 482 мм
□ 607



00

804008001 Multiclean*



Advance Round 483 мм
□ 607



00

804001001 Multiclean*



Advance Square 493 мм
□ 607



00

804002001 Multiclean*



Advance Soft 482 мм
□ 608



00

804004001 Multiclean*

| | Premium | Advance | |
|----------------------------|---|-----------|-----------|
| Омывание | Анальная зона | ДА | ДА |
| | Дамский душ | ДА | ДА |
| | Колебательное | ДА | ДА |
| | Пульсирующее | ДА | ДА |
| | Подогрев воды | ДА | ДА |
| | Регулировка интенсивности (давления) воды | 5 уровней | 5 уровней |
| | Регулировка температуры воды | 3 уровня | 3 уровня |
| | Регулировка положения форсунки | 5 уровней | 5 уровней |
| Сушка | Съемная форсунка | - | - |
| | Количество форсунок | 1 | 1 |
| Сиденье | Регулировка температуры воздуха | 3 уровня | 3 уровня |
| | Подогрев сиденья | 3 уровня | - |
| | Обнаружение пользователя | ДА | ДА |
| | Мягкое опускание сиденья и крышки | ДА | ДА |
| | Цветовая гамма | Белый | Белый |
| | Подсветка | ДА | - |
| Антибактериальный материал | ДА | ДА | |

| | Premium | Advance | |
|------------------|-----------------------------|---------|----|
| Пульт управления | Дистанционный | ДА | - |
| | Боковой | - | ДА |
| | Беззвучный режим | ДА | - |
| | Индивидуальные программы | ДА | - |
| Гигиена | Дезодорирование | ДА | - |
| | Съемное сиденье и крышка | ДА | ДА |
| | Самоочищающийся распылитель | ДА | ДА |
| Энергосбережение | Функция энергосбережения | ДА | ДА |
| | Кнопка ON/OFF | ДА | ДА |

□ См. указанную страницу для получения дополнительной информации. Размеры указаны в мм.

Совместимость с унитазами

| | | | Multiclean Premium / Advance | | |
|---------|--------------------------------------|--|---|------|--------|
| | | | Round | Soft | Square |
| Унитазы | CIVIC Напольный | Арт. 342927..0 |  | • | |
| | ACCESS Напольный | Арт. 342236..0 Арт. 342237..0 Арт. 342239..0 |  | • | |
| | ACCESS - 700 мм Подвесной | Арт. 346237..0 |  | • | |
| | CARMEN Напольный | Арт. 3420A7..0 |  | • | |
| | CARMEN Напольный | Арт. 3440A9..0 |  | • | |
| | HAPPENING Напольный | Арт. 347567..0 |  | • | |
| | HAPPENING Подвесной | Арт. 346567..0 |  | • | |
| | HALL - 560 мм Подвесной | Арт. 34662E..0 |  | | • |
| | MERIDIAN Напольный | Арт. 347247..0 Арт. 347246..0 |  | • | |
| | MERIDIAN Ограниченная подвижность | Арт. 34224H..0 |  | • | |
| | MERIDIAN - 560 мм Подвесной | Арт. 346247..0 Арт. 34624L..0 |  | • | |
| | MERIDIAN Напольный | Арт. 342245..0 |  | • | |
| | DAMA Напольный | Арт. 342787..0 Арт. 342788..0 |  | | • |
| | DAMA Напольный | Арт. 347787..0 |  | | • |
| | DAMA Подвесной | Арт. 346787..0 Арт. 34678L..0 |  | | • |
| | DAMA RETRO Напольный | Арт. 342320..0 Арт. 342321..0 |  | • | |
| | DAMA SENSO Напольный | Арт. 342515..0 |  | | • |
| | DAMA SENSO Напольный | Арт. 347517..0 |  | | • |
| | DAMA SENSO Подвесной | Арт. 346517..0 |  | | • |

| | | | Multiclean Premium / Advance | | |
|---------|-----------------------------|--|---|------|--------|
| | | | Round | Soft | Square |
| Унитазы | THE GAP SQUARE Напольный | Арт. 342477..0 Арт. 342478..0 Арт. 342479..0 Арт. 34247C..0 |  | | • |
| | THE GAP SQUARE Напольный | Арт. 347477..0 Арт. 347737..0 |  | | • |
| | THE GAP SQUARE Подвесной | Арт. 346477..0 Арт. 34647L..0 |  | | • |
| | THE GAP ROUND Напольный | Арт. 3420N8..0 |  | • | |
| | THE GAP ROUND Напольный | Арт. 3470N7..0 |  | • | |
| | THE GAP ROUND Подвесной | Арт. 3460NL..0 |  | • | |
| | DEBBA SQUARE Напольный | Арт. 342998..0 Арт. 342997..0 Арт. 34299B..U |  | | • |
| | DEBBA SQUARE Напольный | Арт. 347996..0 |  | | • |
| | DEBBA SQUARE Подвесной | Арт. 346997..0 |  | | • |
| | DEBBA ROUND Напольный | Арт. 34299P..0 |  | • | |
| | DEBBA ROUND Подвесной | Арт. 346998..0 |  | • | |
| | GIRALDA Напольный | Арт. 342464..0 Арт. 342463..0 |  | • | |
| | VICTORIA Напольный | Арт. 342399000 Арт. 342395..0 Арт. 34239S..0 |  | • | |
| | VICTORIA Напольный | Арт. 344397..0 Арт. 344398..0 |  | • | |
| | VICTORIA Подвесной | Арт. 34630300R |  | • | |




Раковины, унитазы и биде

Коллекции для ванных комнат

Обзор коллекций для ванных комнат 84

| | |
|---|-----|
| Beyond | 86 |
| Carmen | 88 |
| Inspira | 90 |
| Hall | 92 |
| Meridian | 94 |
| Dama | 96 |
| Dama Retro | 98 |
| Dama Senso | 100 |
| The Gap  | 102 |
| Debba | 106 |
| Victoria | 108 |



Смыв

4,5/3 л

Совместим
с сиденьем Multiclean

Новинка

Индивидуальные решения:

Modo и Beyond 114

Обзор раковин 118

Раковины 123

| | |
|--|-----|
| Раковины Totem | 123 |
| Раковины 2 в 1 | 123 |
| Раковины со встроенным полупьедесталом | 123 |
| Раковины подвесные двойные | 124 |
| Раковины подвесные | 124 |
| Мини-раковины | 131 |
| Раковины подвесные угловые | 132 |
| Раковины накладные | 133 |
| Раковины накладные угловые | 138 |
| Врезные раковины | 138 |
| Раковины, встраиваемые снизу | 142 |
| Раковины полувстраиваемые | 143 |

Унитазы 148

| | |
|--|-----|
| Унитазы 2 в 1 | 148 |
| Унитазы In-tank | 148 |
| Унитазы напольные | 148 |
| Унитазы напольные укороченные | 151 |
| Унитазы подвесные | 152 |
| Унитазы подвесные укороченные | 154 |
| Унитазы напольные для высокорасполагаемого или встраиваемого бачка | 155 |
| Унитазы напольные для высокорасполагаемого или встраиваемого бачка укороченные | 156 |
| Детские унитазы | 157 |
| Санитарный измельчитель | 157 |
| Высокорасполагаемые бачки | 157 |

Биде 159

| | |
|----------------------------|-----|
| Биде напольные | 159 |
| Биде напольные укороченные | 160 |
| Биде подвесные | 161 |
| Биде подвесные укороченные | 163 |

Коллекции для ванных комнат

ОБЗОР ПРОДУКЦИИ

| | | Beyond Стр. 86 | Carmen Стр. 88 | Inspira Стр. 90 | Hall Стр. 92 | Meridian Стр. 94 | Dama Стр. 96 | Dama Retro Стр. 98 | Dama Senso Стр. 100 | The Gap Стр. 102 | The Gap Original | Debba Стр. 106 | Victoria Стр. 108 |
|----------|--|-------------------|-------------------|--------------------|-----------------|---------------------|-----------------|-----------------------|------------------------|---------------------|------------------|-------------------|----------------------|
| Унитазы | Унитаз-компакт | | | | | | | | | | | | |
| | Унитаз-компакт приставной | | | | | | | | | | | | |
| | Унитаз напольный для высокорасполагаемого или встраиваемого бачка | | | | | | | | | | | | |
| | Унитаз напольный приставной для высокорасполагаемого или встраиваемого бачка | | | | | | | | | | | | |
| Биде | Биде напольное | | | | | | | | | | | | |
| | Биде напольное приставное | | | | | | | | | | | | |
| | Биде подвесное | | | | | | | | | | | | |
| Раковины | Раковина подвесная | | | | | | | | | | | | |
| | Раковина для людей с ограниченными возможностями | | | | | | | | | | | | |
| | Раковина с полупьедесталом | | | | | | | | | | | | |
| | Раковина с пьедесталом / totem | | | | | | | | | | | | |
| | Раковина полу-встраиваемая на поверхность | | | | | | | | | | | | |
| | Раковина накладная | | | | | | | | | | | | |
| | Раковина встраиваемая снизу | | | | | | | | | | | | |
| | Раковина полу-встраиваемая | | | | | | | | | | | | |
| | Мини-раковина | | | | | | | | | | | | |
| Писсуары | | | | | | | | | | | | | |
| Ванны | | | | | | | | | | | | | |
| Мебель | Мебельный модуль для накладной раковины | | | | | | | | | | | | |
| | Мебельный модуль для врезной раковины | | | | | | | | | | | | |
| | Комплект из раковины и мебельного модуля | | | | | | | | | | | | |
| | Шкаф-колонны | | | | | | | | | | | | |
| Зеркала | | | | | | | | | | | | | |

Beyond

Одна из самых эксклюзивных керамических коллекций Rosa, созданная для тех, кто готов сделать шаг вперед навстречу инновациям и космополитичному дизайну.



Коллекция керамики Beyond, смесители Insignia, зеркало Iridia, аксессуары Tempo. Панель смыва PL7. Умный смеситель для душа



Ассортимент продукции

Раковина Totem
Стр. 123



Раковина с полупьедесталом
Стр. 123



Индивидуальные решения
Стр. 114



Индивидуальные решения
Стр. 114



Индивидуальные решения
Стр. 114



Раковина накладная
Стр. 134




Раковина накладная
Стр. 136



Раковина врезная
Стр. 139



Раковина врезная
Стр. 140



Унитаз напольный
Стр. 148



Унитаз напольный приставной для высококорослагаемого или встраиваемого бачка
Стр. 155



Унитаз подвесной
Стр. 152



Биде напольное
Стр. 159



Биде подвесное
Стр. 161



Дополните интерьер ванной комнаты

Ванна
Стр. 369



Ванна
Стр. 369



Комплект раковины и мебельного модуля для раковин из материала Fineceramic® или Surfex®
Стр. 225



Мебельный модуль для накладной раковины
Стр. 228



Мебельный модуль для раковины, полувстраиваемой на поверхность
Стр. 228



Шкаф-колонна со встроенным зеркалом
Стр. 246



Цветовая гамма | Керамические изделия



Белый

Белый матовый

Жемчужный

Оникс

Бежевый

Кофейный

Белый

Surfex®

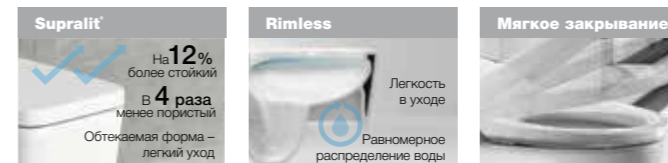
Размеры указаны в см.

Carmen

Новый взгляд на одну из самых культовых раковин Rosa сороковых годов, которая возвращается, сохранив яркий винтажный характер, чтобы стать основой целостной коллекции для ванной комнаты. Разработана в 1946 году, модернизирована с применением новейших технологий.



Коллекция керамики, смесителей и аксессуаров Carmen, зеркало Iridia.



Ассортимент продукции

Раковина подвесная / с пьедесталом / накладная для мебельного модуля
Стр. 126

Раковина врезная
Стр. 138

Унитаз напольный
Стр. 148

Унитаз напольный приставной для высококорпуса или встраиваемого бачка
Стр. 155

Биде напольное
Стр. 159



A | 80 | 65



60



Дополните интерьер ванной комнаты

Мебельный модуль для врезной раковины
Стр. 228

Мебельный модуль для накладной раковины
Стр. 235

Шкаф-колонна с внутренней подсветкой
Стр. 246

Раковина 80 на каркасе из нержавеющей стали
Стр. 244

Зеркало Iridia
Стр. 249



Свободстоящая ванна Carmen
Стр. 384

Настенная мыльница Carmen
Стр. 487

Полотенцедержатель Carmen
Стр. 487



Цветовая гамма | Керамические изделия



Белый



Черный

Inspira

Инновации, окрыляющие воображение, создают чистый холст для проекции ваших желаний и вашего внутреннего мира. Round, Soft и Square – три формы, которые позволят вам найти вдохновение для самых уникальных и личных проектов.



Керамика Inspira, смесители Naia, мебель для ванных комнат Inspira, панель смыва EP-1 и аксессуары Tempo.

| | | | |
|--|---|--|---------------------------------|
| <p>Fineceramic[®]</p> <p>12 мм на 40% легче на 30% прочнее</p> | <p>Supralit[®]</p> <p>На 12% более стойкий в 4 раза менее пористый Обтекаемая форма – легкий уход</p> | <p>Rimless</p> <p>Легкость в уходе Равномерное распределение воды</p> | <p>Мягкое закрывание</p> |
|--|---|--|---------------------------------|

Ассортимент продукции

| | | | | |
|---|---|---|--|--|
| <p>Раковина подвесная Стр. 125</p>  | <p>Раковина подвесная Стр. 126</p>  | <p>Раковина подвесная Стр. 128</p>  | <p>Раковина, встраиваемая снизу Стр. 142</p>  <p>A 60,5 49,5</p> | <p>Раковина полувстраиваемая Стр. 143</p>  |
|---|---|---|--|--|

| | | | | |
|--|--|---|---|---|
| <p>SQUARE ▶ Раковина накладная Стр. 135</p>  <p>A 50 37</p> | <p>Раковина врезная Стр. 139</p>  <p>A 55 37</p> | <p>Унитаз напольный Стр. 149</p>  | <p>Унитаз подвесной Стр. 152</p>  | <p>Биде напольное Стр. 159</p>  |
|--|--|---|---|---|







| | | | | |
|---|---|--|---|--|
| <p>Биде подвесное Стр. 161</p>  | <p>ROUND ▶ Раковина накладная Стр. 135</p>  <p>A 50 37</p> | <p>Раковина врезная Стр. 139</p>  <p>A 55 37</p> | <p>Унитаз напольный / укороченный Стр. 151</p>  | <p>Унитаз напольный для высокорасполагаемого или встраиваемого бачка Стр. 155</p>  |
|---|---|--|---|--|

| | | | | |
|---|---|---|--|--|
| <p>Унитаз подвесной / укороченный Стр. 154</p>  | <p>Биде напольное Стр. 159</p>  | <p>Биде подвесное Стр. 161</p>  | <p>SOFT ▶ Раковина накладная Стр. 135</p>  <p>A 50 37</p> | <p>Раковина врезная Стр. 139</p>  <p>A 55 37</p> |
|---|---|---|--|--|

Дополните интерьер ванной комнаты

| | | | |
|--|--|---|---|
| <p>Комплект раковины и мебельного модуля Стр. 231</p>  | <p>Мебельный модуль для накладной раковины Стр. 235</p>  | <p>Мебельный модуль для полувстраиваемой раковины Стр. 235</p>  | <p>Шкаф-колонна со встроенным зеркалом и подсветкой Стр. 246</p>  |
|--|--|---|---|

Цветовая гамма | Керамические изделия

| | | | | | |
|--|--|--|--|--|---|
|  <p>Белый</p> |  <p>Белый матовый</p> |  <p>Жемчужный</p> |  <p>Оникс</p> |  <p>Бежевый</p> |  <p>Кофейный</p> |
|--|--|--|--|--|---|

Размеры указаны в см.

Hall

Традиционные формы раковин, унитазов и биде уступают место четким геометрическим линиям, благодаря которым коллекция идеально вписывается в самые разнообразные пространства ванных комнат.



Коллекция Hall, смесители Monodin-N, держатель для туалетной бумаги Hotelfs, мебель Prisma и зеркало Luna.



Ассортимент продукции

Раковина подвесная / с полупьедесталом / накладная
Стр. 126



A | 75 | 65 | 55

Раковина подвесная / с полупьедесталом / накладная
Стр. 128



Раковина подвесная / накладная
Стр. 131



Раковина подвесная / накладная
Стр. 131



Раковина угловая
Стр. 133



Раковина накладная
Стр. 135



52

Раковина накладная
Стр. 135



35

Унитаз напольный
Стр. 151



Унитаз напольный приставной
Стр. 151



Унитаз напольный для высокорасполагаемого или встраиваемого бачка
Стр. 156



Унитаз подвесной
Стр. 152



Унитаз подвесной укороченный
Стр. 154



Биде напольное
Стр. 160



Биде подвесное укороченное
Стр. 161



Биде подвесное укороченное
Стр. 163



Писсуар
Стр. 553



Писсуар безводный
Стр. 553



Дополните интерьер ванной комнаты


Прямоугольные ванны
Стр. 374



Асимметричные ванны
Стр. 374



Цветовая гамма | Керамические изделия



Размеры указаны в см.

Meridian

Простота и multifunctionality современной коллекции, где главную роль играет изгиб керамических изделий, выводят любую ванную комнату на новый уровень совершенства.



Коллекция Meridian, смесители Lanta, аксессуары Rubik и зеркало Luna.



Ассортимент продукции

Раковина подвесная / с пьедесталом / с полупьедесталом
Стр. 125



A | 100 | 85 | 70

Раковина подвесная / с пьедесталом / с полупьедесталом
Стр. 128



A | 65 | 60 | 55 | 50 | 45

Подвесная мини-раковина / с полупьедесталом
Стр. 129



A | 60 | 55 | 35

Подвесная мини-раковина
Стр. 131



45

Угловая мини-раковина
Стр. 133



35 | 35

Раковина врезная
Стр. 138



60

Унитаз напольный
Стр. 149



Унитаз напольный укороченный
Стр. 151



Доступна версия Rimless

Унитаз приставной комфортная высота
Стр. 149



Унитаз напольный для вы-сокорасполагаемого или встраиваемого бачка
Стр. 156



Доступна версия Rimless

In-Tank
Стр. 148



In-Tank подвесной
Стр. 148



Унитаз подвесной
Стр. 152



Унитаз подвесной Rimless со скрытым монтажом
Стр. 153



Унитаз подвесной укороченный
Стр. 154



Биде напольное
Стр. 159



Биде приставное укороченное
Стр. 161



Биде подвесное
Стр. 161



Биде подвесное со скрытым монтажом
Стр. 162



Биде подвесное укороченное
Стр. 163



Дополните интерьер ванной комнаты

Зеркало Luna
Стр. 250



Настенный светильник Delight
Стр. 253




Диспенсер для мыла Rubik
Стр. 515



Стакан Rubik
Стр. 517



Цветовая гамма | Керамические изделия



Белый

Размеры указаны в см.

Dama

Откройте для себя ванную комнату заново при помощи широких скругленных форм, скрывающих дух минимализма. Строгие тонкие очертания для самых современных ванн.



Коллекция Dama, смесители L20, аксессуары Rubik, зеркало Luna и настенный светильник Delight.

Supralit'

На 12%
более стойкий
в 4 раза
менее пористый
Обтекаемая форма –
легкий уход

Rimless

Легкость
в уходе
Равномерное
распределение воды

Мягкое закрытие



Ассортимент продукции

Раковина подвесная
/ с пьедесталом
/ с полупьедесталом
Стр. 125



A | 100 | 85 | 70 | 65 | 60 | 55

Подвесная зауженная
раковина
/ с полупьедесталом
Стр. 129



A | 60 | 50 | 45

Унитаз напольный
Стр. 149



Унитаз напольный
приставной для высоко-
корослабаемого или
встраиваемого бачка
Стр. 156



Унитаз подвесной
Стр. 153



Унитаз подвесной Rimless
со скрытым монтажом
Стр. 153



Унитаз подвесной
укороченный
Стр. 154



Биде напольное
Стр. 159



Биде приставное
укороченное
Стр. 161



Биде подвесное
Стр. 162



Биде подвесное со
скрытым монтажом
Стр. 162



Биде подвесное
укороченное
Стр. 163



Дополните интерьер ванной комнаты

Зеркало Luna
Стр. 250



Настенный светильник
Delight
Стр. 253




Диспенсер для мыла
Rubik
Стр. 515



Стакан Rubik
Стр. 517



Цветовая гамма | Керамические изделия



Белый

Dama Retro

Внушительные габариты и утонченные профили в сочетании с нежными женственными формами идеальны для создания уютных, элегантных и очень особенных пространств.



Коллекция Dama Retro, смеситель Carmen, зеркало Luna и аксессуары Carmen.



Ассортимент продукции

Раковина подвесная / с пьедесталом / с полупьедесталом
Стр. 125



A | 100 | 85 | 70 | 65 | 60 | 55

Подвесная зауженная раковина / с полупьедесталом
Стр. 129



A | 60 | 50 | 45

Подвесная раковина / с пьедесталом
Стр. 127



Унитаз напольный
Стр. 149



Биде напольное
Стр. 159



Дополните интерьер ванной комнаты

Зеркало Luna
Стр. 250



Настенный светильник Delight
Стр. 253




Диспенсер для мыла Rubik
Стр. 515



Стакан Rubik
Стр. 517



Цветовая гамма | Керамические изделия



Размеры указаны в см.

Dama Senso

Коллекция предлагает множество решений для современной ванной комнаты и позволяет максимально использовать ее пространство. Простой понятный дизайн делает коллекцию универсальной и легко сочетаемой с любым стилем.



Коллекция керамики Dama Senso.

Ассортимент продукции

Унитаз напольный
Стр. 149



Унитаз напольный
укороченный
Стр. 152



Унитаз подвесной
Стр. 153



Дополните интерьер ванной комнаты

Зеркало Luna
Стр. 250



Настенная мыльница
Carmen
Стр. 487




Полотенцедержатель
Carmen
Стр. 487



Полотенцедержатель
Carmen
Стр. 487



Цветовая гамма | Керамические изделия



Белый

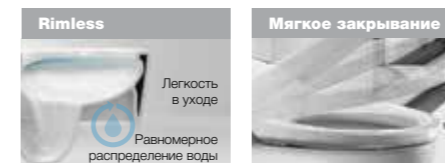
Размеры указаны в см.

The Gap



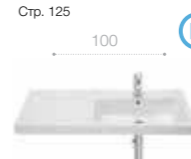
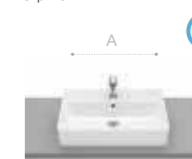














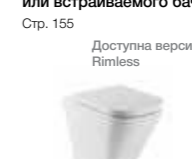






Простые формы уступают место угонченной трапеции с обратными углами, создавая коллекцию, которая отлично сочетается с ванными комнатами любого стиля и размера.



Керамика The Gap и смеситель Atlas.



Ассортимент продукции

| | | | | |
|---|---|--|--|--|
| <p>Раковина подвесная Стр. 125</p>  <p>A 100 80</p> | <p>Раковина подвесная Стр. 129</p>  <p>60</p> | <p>Раковина подвесная правая/левая Стр. 125</p>  <p>100</p> | <p>SQUARE ▶ Раковина накладная Стр. 134</p>  <p>A</p> | <p>Раковина накладная Стр. 134</p>  <p>A</p> |
| <p>Раковина врезная Стр. 138</p>  <p>A 60 42</p> | <p>Раковина врезная Стр. 138</p>  <p>A 60 39</p> | <p>ROUND ▶ Раковина накладная Стр. 134</p>  <p>A 55 40</p> | <p>Раковина накладная Стр. 134</p>  <p>A 55 39</p> | <p>Раковина врезная Стр. 139</p>  <p>A 55 40</p> |
| <p>Раковина врезная Стр. 139</p>  <p>A 55 39</p> | <p>THE GAP ORIGINAL Раковина подвесная / с пьедесталом / с полупьедесталом Стр. 127</p>  <p>A 65 60 55 50</p> | <p>Мини-раковина подвесная / с полупьедесталом Стр. 131</p>  <p>A 45 40 35</p> | <p>Раковина подвесная угловая Стр. 132</p>  <p>48 48</p> | <p>Раковина полувстраиваемая Стр. 143</p>  <p>56</p> |
| <p>SQUARE ▶ Унитаз напольный Стр. 149</p> <p>Доступна версия Rimless</p>  | <p>Унитаз напольный укороченный Стр. 151</p> <p>Доступна версия Rimless</p>  | <p>Унитаз приставной комфортная высота Стр. 149</p>  | <p>Унитаз напольный приставной для высокорасполагаемого или встраиваемого бачка Стр. 155</p> <p>Доступна версия Rimless</p>  | <p>Унитаз подвесной Стр. 153</p>  |
| <p>Унитаз подвесной Rimless со скрытым монтажом Стр. 153</p>  | <p>Биде напольное Стр. 159</p>  | <p>Биде приставное Стр. 160</p>  | <p>Биде приставное комфортная высота Стр. 160</p>  | <p>Биде подвесное Стр. 162</p>  |

Размеры указаны в см.

ROUND ▶

Биде подвесное со скрытым монтажом
Стр. 162

Унитаз напольный Rimless
Стр. 150

Унитаз напольный укороченный Rimless
Стр. 151

Унитаз напольный приставной для высокораспологаемого или встраиваемого бачка Rimless
Стр. 155

Унитаз подвесной Rimless со скрытым монтажом
Стр. 153

Биде напольное
Стр. 160

Биде приставное
Стр. 160

Биде подвесное со скрытым монтажом
Стр. 162

Дополните интерьер ванной комнаты

Комплект раковины и мебельного модуля, 2 ящика
Стр. 226

Комплект раковины и мебельного модуля, 3 ящика
Стр. 226

Комплект раковины и мебельного модуля компакт, 2 ящика
Стр. 236

Комплект раковины и мебельного модуля компакт, 3 ящика
Стр. 236

Мебельный модуль для накладной раковины
Стр. 230

Для размеров 60 и 80 модуль и раковина заказываются отдельно.

Для размеров 60 и 80 модуль и раковина заказываются отдельно.

Шкаф-колонна
Стр. 247

Зеркало Luna
Стр. 250

Цветовая гамма | Керамические изделия


Белый



Унитаз и биде Gap Square, раковина The Gap Original, смеситель Atlas, зеркало Luna и аксессуары Twin.

Debba

Ставка на простые формы и четкие линии, не лишённые характера. Дизайн на службе функциональности в коллекции компактных объемов, которая легко адаптируется к любому окружению.



Коллекция Debba, смесители L20, аксессуары Victoria.

Supralit
 На **12%** более стойкий
 в **4 раза** менее пористый
 Обтекаемая форма – легкий уход



Ассортимент продукции

| | | | | |
|---|---|---|--|--|
| <p>Раковина подвесная / с пьедесталом / с полупьедесталом Стр. 127</p> <p>A 65 60 50</p> | <p>Раковина подвесная Стр. 132</p> <p>40</p> | <p>Раковина врезная Стр. 140</p> <p>50</p> | <p>SQUARE ▶ Унитаз напольный Стр. 150</p> | <p>Унитаз напольный приставной Стр. 150</p> |
|---|---|---|--|--|

| | | | | |
|---|--|---|--|---|
| <p>Унитаз напольный приставной для высокорасполагаемого или встраиваемого бачка Стр. 155</p> | <p>Унитаз подвесной Стр. 153</p> <p>Доступна версия Rimless</p> | <p>Биде напольное Стр. 160</p> | <p>Биде приставное Стр. 161</p> | <p>Биде подвесное Стр. 162</p> |
|---|--|---|--|---|


| | | | |
|---|---|---|---|
| <p>ROUND ▶ Унитаз напольный / Rimless Стр. 150</p> | <p>Унитаз подвесной / Rimless Стр. 154</p> | <p>Биде напольное Стр. 160</p> | <p>Биде подвесное Стр. 162</p> |
|---|---|---|---|

Дополните интерьер ванной комнаты

| | |
|--|--|
| <p>Модуль для раковины Стр. 244</p> | <p>Модуль для раковины Стр. 243</p> |
|--|--|

| | | |
|--|--|--|
| <p>Зеркало The Gap Original с LED-светильником Стр. 250</p> | <p>Зеркало The Gap Original с LED-подсветкой, системой антизапотевания, сенсорным выключателем Стр. 250</p> | <p>Держатель для туалетной бумаги Victoria Стр. 511</p> |
|--|--|--|

Цветовая гамма | Керамические изделия



Размеры указаны в см.

Victoria

Функциональная классика, которая никогда не выйдет из моды. Простые контуры, плавные линии и изгибы формируют решение, которому найдется место в любой ванной комнате.



Коллекция керамики, смесители и аксессуары Victoria, зеркало Luna и настенный светильник Delight.



Ассортимент продукции

Раковина подвесная / с пьедесталом / с полупьедесталом
Стр. 127



A | 65 | 56 | 52

Унитаз напольный
Стр. 150



Унитаз напольный Victoria Nord
Стр. 150



Унитаз напольный для высокорасполагаемого или встраиваемого бачка
Стр. 156



Унитаз подвесной
Стр. 154



Доступна версия Rimless

Биде напольное
Стр. 160



Биде подвесное
Стр. 162



Дополните интерьер ванной комнаты

Victoria Ice/Black Edition модуль для раковины
Стр. 237



Victoria Ice Edition модуль для раковины
Стр. 237



Шкаф-колонна
Стр. 248



Victoria Nord модуль для раковины
Стр. 241



Victoria Nord модуль для раковины
Стр. 237



Шкаф-колонна
Стр. 248



Зеркальный шкаф Victoria Nord с LED-светильником
Стр. 252





Зеркальный шкаф Victoria Nord с LED-светильником
Стр. 252



Держатель для туалетной бумаги Victoria
Стр. 511



Цветовая гамма | Керамические изделия



Размеры указаны в см.



Раковины

Изысканная отделка

Благодаря смеси минералов и смол, входящих в состав Surfex®, предметы из этого материала имеют тонкую, мягкую матовую текстуру, к которой очень приятно прикасаться.



Новые возможности

Высокий уровень пластичности позволяет придавать изделию инновационные формы и яркую эстетическую привлекательность.



Без швов

Чрезвычайная пластичность материала делает доступным создание полностью монолитных изделий без швов, тем самым многократно увеличивая возможности дизайна.

Ремонтопригодность

Материал легко ремонтируется, при этом изделие обретает первоначальный вид.



Экологичность

Surfex® состоит из органических материалов, полностью пригодных для вторичной переработки.

Любое изделие из этого материала может быть переработано.



Подрезка по размеру

Легко адаптировать к любому типу пространства благодаря возможности индивидуальной подрезки по размеру.

Раковины индивидуального размера Modo и Beyond

Возможные модификации

Форма чаши
 Modo Round ø 370 мм
 Modo Soft 450 и 550 мм
 Modo Square 450 и 550 мм
 Beyond 500 мм

Возможность размещения до 4 чаш на одной столешнице

Возможны различные варианты расположения отверстий под смесители и слива-перелива

Доступна в белом цвете



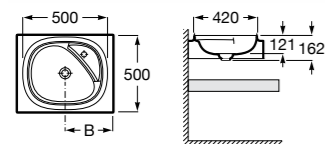
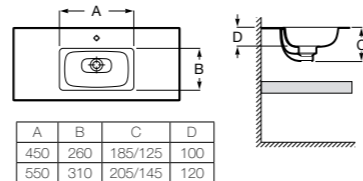
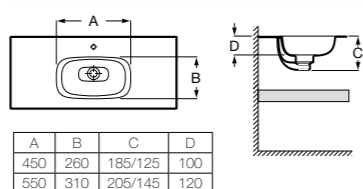
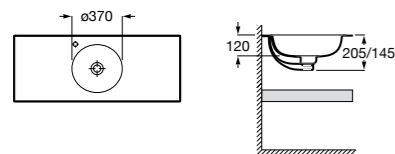
Столешница
 Доступная ширина: 450 и 500 мм

Передний бортик - опционально
 Без переднего бортика высота 12 мм
 С передним бортиком 50 или 125 мм

Полотенцедержатель - опционально
 Для раковин с передним бортиком 125 мм

Дополнительная полочка
 Доступна шириной 385 мм и высотой 50 мм

Модели чаш



| | |
|------|------|
| | B |
| Мин | 315 |
| Макс | 2485 |

Комбинируемость чаш по высоте столешницы

| Размер чаши (мм) | Ширина столешницы (мм) | | Минимальная длина столешницы (мм) | | | |
|------------------|------------------------|-----|-----------------------------------|--------|--------|--------|
| | 450 | 500 | 1 чаша | 2 чаши | 3 чаши | 4 чаши |
| ø 370 | НЕТ | ДА | ○ | ○ | ○ | ○ |
| Modo | 450 x 260 | ДА | ДА | ○ | ○ | ○ |
| | 550 x 310 | ДА | ДА | ○ | ○ | ○ |
| Beyond | 500 x 420 | НЕТ | ДА | ○ | ○ | ○ |



| | |
|---------------|----------------|
| | x минимум (мм) |
| Round | 105 |
| Soft / Square | 75 |
| Beyond | 70 |

По умолчанию раковина поставляется без сифона. Опционально могут поставляться указанные сливы. Артикулы и цены предоставляются по запросу. Раковины и полки включают соответствующие кронштейны для установки. Важно: не принимается возврат раковин и полок индивидуального размера.

Выберите столешницу

| Длина, мм | Столешница | |
|-------------|---------------|---------------|
| | Ширина 450 мм | Ширина 500 мм |
| 580 - 800 | ○ | ○ |
| 801 - 1000 | ○ | ○ |
| 1001 - 1100 | ○ | ○ |
| 1101 - 1200 | ○ | ○ |
| 1201 - 1400 | ○ | ○ |
| 1401 - 1600 | ○ | ○ |
| 1601 - 1800 | ○ | ○ |
| 1801 - 2000 | ○ | ○ |
| 2001 - 2200 | ○ | ○ |
| 2201 - 2400 | ○ | ○ |
| 2401 - 2600 | ○ | ○ |
| 2601 - 2800 | ○ | ○ |

Выберите чашу

Укажите количество чаш.

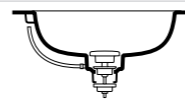
| Чаша | Модель | |
|--|--------|--------|
| | Modo | Beyond |
| Без перелива, без слива. Не включает крышку. | ○ | ○ |
| Без перелива, фиксированный открытый сток. Включает крышку Surfex®. | ○ | ○ |
| Со скрытым переливом, без слива. Включает крышку Surfex®. | ○ | ○ |
| Со скрытым переливом, донный клапан с системой click-clack. Включает крышку Surfex®. | ○ | ○ |
| Со скрытым переливом, фиксированный открытый слив. Включает крышку Surfex®. | ○ | ○ |

Передний бортик - опционально

Без переднего бортика высота столешницы составляет 12 мм.

Для раковин с передним бортиком 125 мм возможно исполнение с полотенцедержателем или без него.

| Длина, мм | Передний бортик | |
|-------------|-----------------|---------------|
| | Высота 50 мм | Высота 125 мм |
| 580 - 800 | ○ | ○ |
| 801 - 1000 | ○ | ○ |
| 1001 - 1100 | ○ | ○ |
| 1101 - 1200 | ○ | ○ |
| 1201 - 1400 | ○ | ○ |
| 1401 - 1600 | ○ | ○ |
| 1601 - 1800 | ○ | ○ |
| 1801 - 2000 | ○ | ○ |
| 2001 - 2200 | ○ | ○ |
| 2201 - 2400 | ○ | ○ |
| 2401 - 2600 | ○ | ○ |
| 2601 - 2800 | ○ | ○ |



Модификация со скрытым сливом-переливом – это альтернатива обычному сливу-переливу. Данная система незаметна снаружи и позволяет обходиться без заметных отверстий слива-перелива, улучшая эстетические и гигиенические характеристики изделия.

Функциональность: вода поднимается по встроенному каналу в раковину параллельно уровню воды в чаше и, достигнув максимального уровня, переливается в слив.

Добавьте полку

| Полка |
|------------------------------|
| Ширина 385 мм - Высота 50 мм |
| Длина мм |
| 580 - 800 |
| 801 - 1000 |
| 1001 - 1100 |
| 1101 - 1200 |
| 1201 - 1400 |
| 1401 - 1600 |
| 1601 - 1800 |
| 1801 - 2000 |
| 2001 - 2200 |
| 2201 - 2400 |
| 2401 - 2600 |
| 2601 - 2800 |



Чаши Modo могут поставляться с отверстием под смеситель или без. Положение отверстий под смесители определяется при помощи конфигуратора. Чаши Beyond всегда поставляются с отверстиями под смесители.

Керамика Rosa



Легко чистить

Инновационный дизайн Rimless (безободковый) с гладкой и полностью доступной внутренней поверхностью значительно упрощает ее очистку.




Максимальная гигиена

Поверхность с нулевой пористостью препятствует впитыванию воды и, следовательно, накоплению влаги и бактерий.

Стойкий блеск

Эксклюзивная эмаль, которая позволяет поддерживать яркость и состояние нового изделия независимо от срока использования.



Прочность

Необычайная прочность, доказанная испытаниями при нагрузке весом до 400 кг.



Надежность

Детали обладают невероятной прочностью и надежностью благодаря эксклюзивному составу минералов и контролю обжига.

Износостойкость

Свойства глазури гарантируют устойчивость лицевых поверхностей к абразивам, высоким температурам и ультрафиолету.

Материал

Fineceramic®

Невероятная легкость

Толщина стенок всего 5 мм, что делает раковины на 40% более легкими.

Невероятная прочность

Инновационная формула позволяет создавать раковины на 30% прочнее, чем традиционные керамические изделия.



Раковины

ОБЗОР ПРОДУКЦИИ

длина x ширина

Раковины подвесные

100-140

| | | | | | | |
|-----------------------------------|------------------------------------|----------------------------------|-----------------------------------|----------------------------------|------------------------------------|-----------------------------------|
| 130x50 Stratum □ 124 | 120x51 Kalahari □ 124 | 120x45 Prisma □ 124 | 110x50 Stratum □ 124 | 110x45 Prisma □ 124 | 100x51 Kalahari □ 124 | 100x49 Inspira □ 125 |
|-----------------------------------|------------------------------------|----------------------------------|-----------------------------------|----------------------------------|------------------------------------|-----------------------------------|

| | | | |
|-----------------------------------|-----------------------------------|--------------------------------|------------------------------------|
| 100x46 The Gap □ 125 | 100x46 The Gap □ 125 | 100x46 Dama □ 125 | 100x46 Meridian □ 125 |
|-----------------------------------|-----------------------------------|--------------------------------|------------------------------------|

70-99

| | | | | | | |
|----------------------------------|---------------------------------|-----------------------------------|-------------------------------|---------------------------------|----------------------------------|-----------------------------------|
| 90x50 Stratum □ 125 | 90x45 Prisma □ 125 | 85x46 Meridian □ 125 | 85x46 Dama □ 126 | 80x50 Carmen □ 126 | 80x49 Inspira □ 126 | 80x49 Kalahari □ 126 |
|----------------------------------|---------------------------------|-----------------------------------|-------------------------------|---------------------------------|----------------------------------|-----------------------------------|

| | | | | |
|----------------------------------|---------------------------------|---------------------------------|----------------------------------|-------------------------------------|
| 80x46 The Gap □ 126 | 80x45 Prisma □ 126 | 75x49,5 Hall □ 126 | 75x44 Diverta □ 126 | 70x56 Dama Retro □ 127 |
|----------------------------------|---------------------------------|---------------------------------|----------------------------------|-------------------------------------|

| | |
|-------------------------------|-----------------------------------|
| 70x46 Dama □ 127 | 70x46 Meridian □ 127 |
|-------------------------------|-----------------------------------|

60-69

| | | | | | | |
|-----------------------------------|---------------------------------|---------------------------------|--------------------------------|---|-------------------------------|-----------------------------------|
| 65x51 Victoria □ 127 | 65x49,5 Hall □ 127 | 65x48 Carmen □ 127 | 65x48 Debba □ 127 | 65x47 The Gap Original □ 127 | 65x46 Dama □ 127 | 65x46 Meridian □ 128 |
|-----------------------------------|---------------------------------|---------------------------------|--------------------------------|---|-------------------------------|-----------------------------------|

| | | | | | | |
|-----------------------------------|---|---------------------------------------|------------------------------------|----------------------------------|----------------------------------|--------------------------------|
| 65x45 Kalahari □ 128 | 65x42 Hall асимметричная □ 128 | 63x50,5 Dama Retro □ 128 | 60x50,5 Element □ 128 | 60x49 Inspira □ 128 | 60x48 Fontana □ 128 | 60x48 Debba □ 128 |
|-----------------------------------|---|---------------------------------------|------------------------------------|----------------------------------|----------------------------------|--------------------------------|

60-69

| | | | | | | |
|---|-------------------------------|-----------------------------------|----------------------------------|---------------------------------|-------------------------------|-----------------------------------|
| 60x47 The Gap Original □ 128 | 60x46 Dama □ 129 | 60x46 Meridian □ 129 | 60x46 The Gap □ 129 | 60x45 Prisma □ 129 | 60x32 Dama □ 129 | 60x32 Meridian □ 129 |
|---|-------------------------------|-----------------------------------|----------------------------------|---------------------------------|-------------------------------|-----------------------------------|

50-59

| | | | | | |
|-----------------------------------|---------------------------------|---|-------------------------------|-----------------------------------|-----------------------------------|
| 56x46 Victoria □ 129 | 55x48,5 Hall □ 129 | 55x47 The Gap Original □ 129 | 55x46 Dama □ 130 | 55x46 Meridian □ 130 | 55x32 Meridian □ 130 |
|-----------------------------------|---------------------------------|---|-------------------------------|-----------------------------------|-----------------------------------|

| | | | | | | |
|-----------------------------------|---------------------------------|-----------------------------------|---|--------------------------------|-------------------------------|-------------------------------|
| 52x41 Victoria □ 130 | 50x45 Beyond □ 123 | 50x46 Meridian □ 130 | 50x42 The Gap Original □ 130 | 50x42 Debba □ 130 | 50x32 Dama □ 130 | 50x25 Hall □ 131 |
|-----------------------------------|---------------------------------|-----------------------------------|---|--------------------------------|-------------------------------|-------------------------------|

35-49

| | | | | | | |
|---|----------------------------------|---------------------------------|-----------------------------------|---|---------------------------------|-------------------------------|
| 48x48 The Gap Original □ 132 | 47x44 Diverta □ 131 | 46x47 Beyond □ 123 | 45x42 Meridian □ 131 | 45x42 The Gap Original □ 131 | 45x38,5 Hall □ 131 | 45x32 Dama □ 131 |
|---|----------------------------------|---------------------------------|-----------------------------------|---|---------------------------------|-------------------------------|

| | | | | | | |
|-----------------------------------|--|-------------------------------|---|--------------------------------|-------------------------------|-----------------------------------|
| 45x25 Meridian □ 131 | 44x52 Estudio угловая □ 132 | 44x31 Ibis □ 132 | 40x32 The Gap Original □ 132 | 40x32 Debba □ 132 | 35x43 Hall □ 133 | 35x35 Meridian □ 133 |
|-----------------------------------|--|-------------------------------|---|--------------------------------|-------------------------------|-----------------------------------|

| | | |
|-----------------------------------|---|---------------------------------------|
| 35x32 Meridian □ 132 | 35x32 The Gap Original □ 132 | 35x28 Senso Square □ 132 |
|-----------------------------------|---|---------------------------------------|

Раковины ОБЗОР ПРОДУКЦИИ

длина x ширина

Раковины для установки на столешницу

65-75

| | | | | |
|---------------------------------|----------------------------------|----------------------------------|---------------------------------|-------------------------------|
| 75x49,5 Hall □ 133 | 75x44 Diverta □ 133 | 70x38 Element □ 133 | 65x49,5 Hall □ 133 | 65x42 Hall □ 133 |
| | | | | |

60-64

| | | | | |
|------------------------------------|----------------------------------|----------------------------------|----------------------------------|----------------------------------|
| 60x50,5 Element □ 134 | 60x48 Fontana □ 134 | 60x44 Diverta □ 134 | 60x42 The Gap □ 134 | 60x37 The Gap □ 134 |
| | | | | |

| | | | |
|---------------------------------|----------------------------------|----------------------------------|-----------------------------------|
| 60x45 Carmen □ 138 | 60x39 The Gap □ 138 | 60x37 The Gap □ 138 | 60x34 Meridian □ 138 |
| | | | |

| |
|--------------------------------------|
| 62x39 Grand Berna □ 142 |
| |

55-59

| | | | | | |
|-------------------------------------|---------------------------------|----------------------------------|----------------------------------|----------------------------------|-----------------------------------|
| 58,5x45,5 Beyond □ 134 | 55x48,5 Hall □ 135 | 55x45 Element □ 135 | 55x40 The Gap □ 134 | 55x39 The Gap □ 134 | 54x37,5 Ohtake □ 135 |
| | | | | | |

| | | | | | | |
|-----------------------------------|-----------------------------------|---------------------------------|---------------------------------|------------------------------------|----------------------------------|----------------------------------|
| 59x50 Kalahari □ 138 | 58,5x45 Beyond □ 139 | 56x47,5 Java □ 139 | 56x47,5 Aloa □ 139 | 55x42,5 Diverta □ 139 | 55x40 The Gap □ 139 | 55x39 The Gap □ 139 |
| | | | | | | |

55-59

| | | | |
|---|---------------------------------------|--|--------------------------------|
| 55x37 Inspira Square □ 139 | 55x37 Inspira Soft □ 139 | 55x37 Inspira Round □ 139 | 56x47 Adora □ 134 |
| | | | |

| | |
|------------------------------------|--------------------------------|
| 60,5x39 Inspira □ 142 | 56x42 Berna □ 142 |
| | |

| | | |
|---------------------------------------|---|----------------------------------|
| 56x42 Senso Square □ 143 | 56x40 The Gap Original □ 143 | 55x42 Inspira □ 143 |
| | | |

50-54

| | | | | |
|---|---------------------------------------|--|-------------------------------|-------------------------------|
| 50x37 Inspira Square □ 135 | 50x37 Inspira Soft □ 135 | 50x37 Inspira Round □ 135 | 52x44 Hall □ 135 | 50x25 Hall □ 135 |
| | | | | |

| | | | | |
|--------------------------------|---------------------------------------|--------------------------------|----------------------------------|--------------------------------|
| 52x41 Rodeo □ 140 | 51x39,5 Neo Selene □ 140 | 50x41 Debba □ 140 | 50x38 Diverta □ 140 | 52x41 Adora □ 135 |
| | | | | |









| | |
|---------------------------------------|----------------------------------|
| 51x39,5 Neo Selene □ 142 | 50x38 Diverta □ 142 |
| | |

| |
|----------------------------------|
| 50x45 Diverta □ 143 |
| |






















Раковины ОБЗОР ПРОДУКЦИИ

длина x ширина

45-49

| | | | | | |
|---|---|---|---|--|---|
| 49x39 Fuego □ 136 | 47x44 Diverta □ 136 | 46,5x41,5 Sofia □ 136 | 45,5x45,5 Beyond □ 136 | Ø45 Urbi □ 136 | 45x38 Hall □ 136 |
|  |  |  |  |  |  |
| 45,5x45,5 Beyond □ 140 | | | | | |
|  | | | | | |
| 49,5x39 Inspira □ 142 | | | | | |
|  | | | | | |

35-44

| | | | | | | |
|---|---|---|---|--|---|---|
| 42x39 The Gap □ 136 | Ø42 Bol □ 136 | Ø40 The Gap □ 136 | 39x37 The Gap □ 137 | Ø39 The Gap □ 137 | Ø39 Terra □ 137 | Ø37,5 Ohtake □ 137 |
|  |  |  |  |  |  |  |
| Ø39 Terra □ 137 | | | | | | |
| 37x37 Inspira Square □ 137 | | | | | | |
| 37x37 Inspira Soft □ 137 | | | | | | |
| Ø37 Inspira Round □ 137 | | | | | | |
|  | | | | | | |
|  | | | | | | |
|  | | | | | | |
|  | | | | | | |
| 42x39 The Gap □ 140 | | | | | | |
| Ø40 Foro □ 140 | | | | | | |
| Ø40 The Gap □ 140 | | | | | | |
| 39x37 The Gap □ 140 | | | | | | |
| Ø39 The Gap □ 141 | | | | | | |
| 37x37 Inspira Square □ 141 | | | | | | |
| 37x37 Inspira Soft □ 141 | | | | | | |
|  | | | | | | |
|  | | | | | | |
|  | | | | | | |
|  | | | | | | |
|  | | | | | | |
|  | | | | | | |
|  | | | | | | |
| Ø37 Inspira Round □ 141 | | | | | | |
| Ø36 Foro □ 141 | | | | | | |
|  | | | | | | |
|  | | | | | | |
| Ø41 Foro □ 142 | | | | | | |
|  | | | | | | |

Размеры указаны в см.

Раковины Totem

FINE
CERAMIC**Beyond**
□ 608

00 62 63 64 65 66

3270B0..0 500 x 450 x 880⁽¹⁾ - ●

Раковины 2 в 1

(раковина + унитаз)



6/3 л

W+W
□ 608

00

893020001

Раковины со встроенным полупьедесталом

FINE
CERAMIC**Beyond**
□ 609

00 62 63 64 65 66

3270B1..0 460 x 470 x 380⁽¹⁾ - ●

□ Более подробную информацию см. на указанной странице / В артикуле продукта замените (..) на код выбранного цвета / Размеры в мм.
● Отверстие под смеситель. ○ Намеченное отверстие под смеситель. ⁽¹⁾ Включает универсальный слив и керамическую крышку Ø72 мм.

Раковины подвесные двойные



Stratum 1300 мм
□ 609

327630000 1300 x 500 ●/●

00



Kalahari 1200 мм
□ 609

327896000 1200 x 510 ○●○/○●○

00

■ Дополнительно:

840523001 Полотенцедержатель боковой 300 ⁽¹⁾

840667001 Полотенцедержатель фронтальный 985



Inspira 1000 мм
□ 610

32752A..0 1000 x 490 ○●○

FINE CERAMIC



The Gap 1000 мм
□ 610

3270MA000 1000 x 460 ●

00



The Gap 1000 мм правая
□ 611

3270ME000 1000 x 460 ●

00

Раковины подвесные



Prisma 1200 мм
□ 609

327540000 1200 x 450 ○●○/○●○

00

■ Дополнительно:

816758001 Полотенцедержатель справа 425

816759001 Полотенцедержатель слева 425



Stratum 1100 мм
□ 609

327631000 1100 x 500 ○●○

00



The Gap 1000 мм левая
□ 611

3270MB000 1000 x 460 ●

00



Dama 1000 мм
□ 611

327780000 1000 x 460 ○●○

00

■ Дополнительно:

337470000 Пьедестал

337471000 Полупьедестал



Meridian 1000 мм
□ 611

32724B000 1000 x 460 ○●○

00

■ Дополнительно:

335240000 Пьедестал

337241000 Полупьедестал

816291001 Полотенцедержатель ⁽¹⁾



Prisma 1100 мм правая
□ 610

327541000 1100 x 450 ○●○

00

■ Дополнительно:

816758001 Полотенцедержатель справа 425

816759001 Полотенцедержатель слева 425



Prisma 1100 мм левая
□ 610

327542000 1100 x 450 ○●○

00

■ Дополнительно:

816758001 Полотенцедержатель справа 425

816759001 Полотенцедержатель слева 425



Kalahari 1000 мм
□ 610

327897000 1000 x 510 ○●○

00

■ Дополнительно:

840523001 Полотенцедержатель боковой 300 ⁽¹⁾

840666001 Полотенцедержатель фронтальный 750



Stratum 900 мм
□ 611

327632000 900 x 500 ○●○

00



Prisma 900 мм правая
□ 612

327543000 900 x 450 ○●○

00

■ Дополнительно:

816758001 Полотенцедержатель справа 425

816759001 Полотенцедержатель слева 425



Prisma 900 мм левая
□ 612

327544000 900 x 450 ○●○

00

■ Дополнительно:

816758001 Полотенцедержатель справа 425

816759001 Полотенцедержатель слева 425



□ Более подробную информацию см. на указанной странице / Размеры в мм.

● Отверстие под смеситель. ○ Намеченное отверстие под смеситель. ⁽¹⁾ Полотенцедержатель фронтальный не совместим с полотенцедержателем боковым.

□ Более подробную информацию см. на указанной странице / В артикуле продукта замените (..) на код выбранного цвета / Размеры в мм.

● Отверстие под смеситель. ○ Намеченное отверстие под смеситель. ⁽¹⁾ Допускается до двух полотенцедержателей на одну раковину.



Dama 850 мм
□ 612

00

327781000 850 x 460 ○●○
■ Дополнительно:
337470000 Пьедестал
337471000 Полупьедестал



Meridian 850 мм
□ 612

00

32724D000 850 x 460 ○●○
■ Дополнительно:
335240000 Пьедестал
337241000 Полупьедестал
816291001 Полотенцедержатель ⁽¹⁾



Carmen 800 мм
□ 612

00 56

3270A0..0 800 x 500 ●
3270A0..3 800 x 500 ●●●
■ Дополнительно:
3370A0..0 Пьедестал



Inspira 800 мм
□ 613

00 62 63 64 65 66

32752B..0 800 x 490 ○●○



Kalahari 800 мм
□ 613

00

32787800H 800 x 490 ○●
327878000 800 x 490 ○○
■ Дополнительно:
840523001 Полотенцедержатель боковой 300 ⁽²⁾
840665001 Полотенцедержатель фронтальный 558



The Gap 800 мм
□ 613

00

3270M0000 800 x 460 ●



Prisma 800 мм
□ 613

00

327545000 800 x 450 ○●○
■ Дополнительно:
816758001 Полотенцедержатель справа 425
816759001 Полотенцедержатель слева 425



Hall 750 мм
□ 613

00

32762G000 750 x 495 ○●○
■ Дополнительно:
337621000 Полупьедестал
840597001 Полотенцедержатель 220 ⁽¹⁾



Diverta 750 мм
□ 613

00

327110000 750 x 440 ○●○
■ Дополнительно:
840597001 Полотенцедержатель 220



Dama Retro 700 мм
□ 614

00

320321001 700 x 560 ○●○
■ Дополнительно:
331325001 Пьедестал



Dama 700 мм
□ 614

00

327782000 700 x 460 ○●○
■ Дополнительно:
337470000 Пьедестал
337471000 Полупьедестал



Meridian 700 мм
□ 614

00

327240000 700 x 460 ○●○
■ Дополнительно:
335240000 Пьедестал
337241000 Полупьедестал
816291001 Полотенцедержатель ⁽¹⁾



Victoria 650 мм
□ 614

00

325391..0 650 x 510 ●
■ Дополнительно:
337390000 Пьедестал
33739200Y Полупьедестал



Hall 650 мм
□ 614

00

327621000 650 x 495 ○●○
■ Дополнительно:
337621000 Полупьедестал
840597001 Полотенцедержатель 220 ⁽¹⁾



Carmen 650 мм
□ 615

00 56

3270A1..0 650 x 480 ●
3270A1..3 650 x 480 ●●●
■ Дополнительно:
3370A0..0 Пьедестал



Debba 650 мм
□ 615

00

325993000 650 x 480 ○●○
■ Дополнительно:
33799000Y Пьедестал
33799100Y Полупьедестал



The Gap Original 650 мм
□ 615

00

327473000 650 x 470 ●
■ Дополнительно:
337470000 Пьедестал
337471000 Полупьедестал



Dama 650 мм
□ 615

00

327783000 650 x 460 ○●○
■ Дополнительно:
337470000 Пьедестал
337471000 Полупьедестал

□ Более подробную информацию см. на указанной странице / В артикуле продукта замените (..) на код выбранного цвета / Размеры в мм.

● Отверстие под смеситель. ○ Намеченное отверстие под смеситель. ⁽¹⁾ Допускается до двух полотенцедержателей на одну раковину. ⁽²⁾ Полотенцедержатель фронтальный не совместим с полотенцедержателем боковым.

□ Более подробную информацию см. на указанной странице / В артикуле продукта замените (..) на код выбранного цвета / Размеры в мм.

● Отверстие под смеситель. ○ Намеченное отверстие под смеситель. ⁽¹⁾ Допускается до двух полотенцедержателей на одну раковину.



Meridian 650 мм
□ 616

- 325241000 650 x 460 ○●○
■ Дополнительно:
335240000 Пьедестал
337241000 Полупьедестал



00



Kalahari 650 мм
□ 616

- 32787400H 650 x 450 ○●
327874000 650 x 450 ○○
■ Дополнительно:
840523001 Полотенцедержатель боковой 300



00



Hall Асимметричная 650 мм
□ 616

- 327620000 650 x 420 ○●○
■ Дополнительно:
337621000 Полупьедестал
840597001 Полотенцедержатель 220 ⁽¹⁾



00



Dama 600 мм
□ 617

- 327784000 600 x 460 ○●○
■ Дополнительно:
337470000 Пьедестал
337471000 Полупьедестал



00



Meridian 600 мм
□ 618

- 325242000 600 x 460 ○●○
■ Дополнительно:
335240000 Пьедестал
337241000 Полупьедестал



00



The Gap 600 мм
□ 618

- 3270M1000 600 x 460 ●

00



Dama Retro 630 мм
□ 616

- 320322001 630 x 505 ○●○
■ Дополнительно:
331325001 Пьедестал



00



Element 600 мм
□ 616

- 327570000 600 x 505 ○○○

00



Inspira 600 мм
□ 617

- 32752C..0 600 x 490 ○●○

00 62 63 64 65 66

FINE CERAMIC



Prisma 600 мм
□ 618

- 327546000 600 x 450 ○●○
■ Дополнительно:
816758001 Полотенцедержатель справа 425
816759001 Полотенцедержатель слева 425



00



Dama 600 мм
□ 618

- 327785000 600 x 320 ○●○
■ Дополнительно:
337782000 Полупьедестал



00



Meridian 600 мм
□ 618

- 32724T000 600 x 320 - ●
32724X000 600 x 320 ● -
■ Дополнительно:
337242000 Полупьедестал
816291001 Полотенцедержатель ⁽¹⁾

ЗАУЖЕННАЯ



00



Fontana 600 мм
□ 617

- 327877000 600 x 480 ●

00



Debba 600 мм
□ 617

- 32799400Y 600 x 480 ○●○
■ Дополнительно:
33799000Y Пьедестал
33799100Y Полупьедестал



00



The Gap Original 600 мм
□ 617

- 327474000 600 x 470 ●
■ Дополнительно:
337470000 Пьедестал
337471000 Полупьедестал



00



Victoria 560 мм
□ 619

- 32793900Y 560 x 460 ●
■ Дополнительно:
337390000 Пьедестал
33739200Y Полупьедестал



00



Hall 550 мм
□ 619

- 327881000 550 x 485 ●
■ Дополнительно:
337621000 Полупьедестал
840597001 Полотенцедержатель 220



00



The Gap Original 550 мм
□ 619

- 327475000 550 x 470 ○●○
■ Дополнительно:
337470000 Пьедестал
337471000 Полупьедестал



00

□ Более подробную информацию см. на указанной странице / В артикуле продукта замените (..) на код выбранного цвета / Размеры в мм.
● Отверстие под смеситель. ○ Намеченное отверстие под смеситель. ⁽¹⁾ Допускается до двух полотенцедержателей на одну раковину.

□ Более подробную информацию см. на указанной странице / В артикуле продукта замените (..) на код выбранного цвета / Размеры в мм.
● Отверстие под смеситель. ○ Намеченное отверстие под смеситель. ⁽¹⁾ Возможна установка полотенцедержателей с обеих сторон.



Debba 550 мм
□ 620

00

- 32799500Y 550 x 440 ○●○
- Дополнительно:
- 33799000Y Пьедестал
- 33799100Y Полупьедестал



Dama 550 мм
□ 619

00

- 327786000 550 x 460 ○●○
- Дополнительно:
- 337470000 Пьедестал
- 337471000 Полупьедестал



Meridian 550 мм
□ 619

00

- 325243000 550 x 460 ○●○
- Дополнительно:
- 335240000 Пьедестал
- 337241000 Полупьедестал



ЗАУЖЕННАЯ

Meridian 550 мм
□ 620

00

- 32724Y000 550 x 320 - ●
- 32724Z000 550 x 320 - -
- Дополнительно:
- 337242000 Полупьедестал
- 816291001 Полотенцедержатель ⁽¹⁾



Victoria 520 мм
□ 620

00

17

- 325394..0 520 x 410 ●
- Дополнительно:
- 337390000 Пьедестал
- 33739200Y Полупьедестал



Meridian 500 мм
□ 620

00

- 325244000 500 x 460 ○●○
- Дополнительно:
- 335240000 Пьедестал
- 337241000 Полупьедестал



The Gap Original 500 мм
□ 621

00

- 327476000 500 x 420 ●
- Дополнительно:
- 337470000 Пьедестал
- 337471000 Полупьедестал



Debba 500 мм
□ 621

00

- 32799600Y 500 x 420 ○●○
- Дополнительно:
- 33799000Y Пьедестал
- 33799100Y Полупьедестал



Dama 500 мм
□ 621

00

- 327788000 500 x 320 ○●○
- Дополнительно:
- 337782000 Полупьедестал

ЗАУЖЕННАЯ



Diverta 470 мм
□ 621

00

- 327111000 470 x 440 ○●○
- Дополнительно:
- 840597001 Полотенцедержатель 220 ⁽¹⁾



Dama 450 мм
□ 621

00

- 327789000 450 x 320 ○●○
- Дополнительно:
- 337782000 Полупьедестал

ЗАУЖЕННАЯ

Мини-раковины



Hall 500 мм
□ 622

00

- 325883000 500 x 250 ○ ○



Meridian 450 мм
□ 622

00

- 325245000 450 x 420 ○●○
- Дополнительно:
- 335240000 Пьедестал
- 337241000 Полупьедестал



The Gap Original 450 мм
□ 622

00

- 327477000 450 x 420 ●
- Дополнительно:
- 337471000 Полупьедестал



Hall 450 мм
□ 622

00

- 327624000 450 x 385 ○●○
- Дополнительно:
- 840597001 Полотенцедержатель 220 ⁽¹⁾



Meridian 450 мм
□ 622

00

- 327248000 450 x 250 ●

□ Более подробную информацию см. на указанной странице / В артикуле продукта замените (.) на код выбранного цвета / Размеры в мм.
● Отверстие под смеситель. ○ Намеченное отверстие под смеситель. ⁽¹⁾ Возможна установка полотенецдержателей с обеих сторон.

□ Более подробную информацию см. на указанной странице / Размеры в мм.
● Отверстие под смеситель. ○ Намеченное отверстие под смеситель. ⁽¹⁾ Возможна установка полотенецдержателей с обеих сторон.



Ibis 440 мм
□ 623

00

320841001 440 x 310 ○ ○ 35,00



The Gap Original 400 мм
□ 623

00

327478000 400 x 320 ●
■ Дополнительно:
337472000 Полуьедестал



Debba 400 мм
□ 623

00

325998000 400 x 320 ●



Hall 350 мм правая
□ 624

00

327622000 350 x 430 ●
■ Дополнительно:
840628001 Полотенцедержатель 458



Hall 350 мм левая
□ 624

00

327623000 350 x 430 ●
■ Дополнительно:
840628001 Полотенцедержатель 458



Meridian 350 мм
□ 625

00

32724C000 350 x 350 ●



Meridian 350 мм
□ 623

00

327249000 350 x 320 - ●
■ Дополнительно:
337242000 Полуьедестал
816291001 Полотенцедержатель 220 ⁽¹⁾



The Gap Original 350 мм
□ 623

00

327479000 350 x 320 ●
■ Дополнительно:
337472000 Полуьедестал



Senso Square 350 мм
□ 624

00

32751D000 350 x 280 ●

Раковины накладные



Hall 750 мм
□ 625

00

32762G000 750 x 495 ○ ○ ○



Diverta 750 мм
□ 625

00

327110000 750 x 440 ○ ○ ○

Раковины подвесные угловые



The Gap Original 480 мм
□ 624

00

32747R000 480 x 480 ●



Estudio Angular 440 мм
□ 624

00

325200001 440 x 520 ●



Element 700 мм
□ 625

00

327572000 700 x 380 ⁽¹⁾



Hall 650 мм
□ 625

00

327621000 650 x 495 ○ ○ ○



Hall 650 мм
□ 626

00

327620000 650 x 420 ○ ○ ○



Element 600 MM
626

00

327570000 600 x 505 ○○○



Fontana 600 MM
626

00

327877000 600 x 480 ●



Diverta 600 MM
626

00

32711G000 600 x 440⁽¹⁾ ○●○



Element 550 MM
628

00

327576000 550 x 450 ○●○



Hall 550 MM
628

00

327881000 550 x 485 ○●○



Ohtake 540 MM
628

00 62 63 64 65 66

327A13..0 540 x 375



The Gap Square 600 MM
627

00

3270MN000 600 x 420⁽²⁾ ●



The Gap Square 600 MM
627

00

3270Y2000 600 x 370



Beyond 585 MM
627

00 62 63 64 65 66

3270B8..0 585 x 455⁽²⁾ - ●

FINE CERAMIC



Hall 520 MM
628

00

327882000 520 x 440 ○○○
32788200H 520 x 440 ○●○



Adora 520 MM
628

00

327204000 520 x 410 ○●○



Hall 500 MM
629

ЗАЖИМНАЯ

00

325883000 500 x 250 ○○



Adora 560 MM
627

00

327030000 560x470



The Gap Round 550 MM
627

00

3270Y0000 550 x 400 ●



The Gap Round 550 MM
627

00

3270Y1000 550 x 390

FINE CERAMIC



Inspira Square 500 MM
629

00 62 63 64 65 66

327530..0 500 x 370⁽¹⁾

FINE CERAMIC

Inspira Soft 500 MM
629

00 62 63 64 65 66

327500..0 500 x 370⁽¹⁾

FINE CERAMIC

Inspira Round 500 MM
629

00 62 63 64 65 66

327520..0 ø 500⁽¹⁾

□ Более подробную информацию см. на указанной странице / Размеры в мм.
● Отверстие под смеситель. ○ Намеченное отверстие под смеситель. ⁽¹⁾ Возможна установка полотенецдержателей с обеих сторон.

□ Более подробную информацию см. на указанной странице / Размеры в мм.
● Отверстие под смеситель. ○ Намеченное отверстие под смеситель. ⁽¹⁾ Глазуровка с четырех сторон.



Fuego 490 MM
 629 00
32722E000 490 x 390



Diverta 470 MM
 629 00
327111000 470 x 440 ○●○



Sofia 465 MM
 630 00
327720000 465 x 415



The Gap Square 390 MM
 631 00
3270ML000 390 x 370



The Gap Round 390 MM
 631 00
3270MJ000 ø 390



Terra ø 390 MM
 631 00
32722D000 ø 390



Beyond 455 MM
 630 00 62 63 64 65 66
3270B9..0 455 x 455 ⁽¹⁾ - ●



Hall 450 MM
 630 00
327624000 450 x 385 ○●○



Urbi 1 ø 450 MM
 630 00
327225000 ø 450



Terra ø 390 MM
 632 00
32722T000 ø 390 ●



Ohtake 375 MM
 632 00 62 63 64 65 66
327A15..0 ø 375



Inspira Square 370 MM
 632 00 62 63 64 65 66
327532..0 370 x 370 ⁽¹⁾



The Gap Square 420 MM
 631 00
3270MM000 420 x 390 ●



Bol ø 420 MM
 631 00
327876000 ø 420



The Gap Round ø 400 MM
 631 00
3270MK000 ø 400 ●



Inspira Soft 370 MM
 632 00 62 63 64 65 66
327502..0 370 x 370 ⁽¹⁾



Inspira Round ø 370 MM
 632 00 62 63 64 65 66
327523..0 ø 370 ⁽¹⁾

□ Более подробную информацию см. на указанной странице / В артикуле продукта замените (..) на код выбранного цвета / Размеры в мм.
 ● Отверстие под смеситель. ○ Намеченное отверстие под смеситель. ⁽¹⁾ Глазуровка с четырех сторон. ⁽²⁾ Глазуровка с трех сторон. ⁽³⁾ Включает универсальный слив и керамическую крышку Ø72 мм.

□ Более подробную информацию см. на указанной странице / Размеры в мм.
 ● Отверстие под смеситель. ○ Намеченное отверстие под смеситель.

**Раковины накладные
угловые**



Hall 350 мм
☐ 633

327623000 350 x 430 ● 00



Hall 350 мм
☐ 633

327622000 350 x 430 ● 00

**Раковины
врезные**



Carmen 600 мм
☐ 633

3270A5..0 600 x 450 ● 00 56
3270A5..3 600 x 450 ●●●



The Gap Square 600 мм
☐ 633

3270YA000 600 x 390 ● 00



The Gap Square 600 мм
☐ 633

3270Y8000 600 x 370 00



Meridian 600 мм
☐ 634

32724E000 600 x 340 ● 00



Kalahari 590 мм
☐ 634

327894000 590 x 500 ⁽¹⁾ ○●○ 00

☐ Более подробную информацию см. на указанной странице / В артикуле продукта замените (..) на код выбранного цвета / Размеры в мм.
● Отверстие под смеситель. ○ Намеченное отверстие под смеситель. ⁽¹⁾ Включает универсальный слив и керамическую крышку Ø72 мм. ⁽²⁾ Отверстие для встраивания Ø430 мм или опционально такое же, как у раковины Java.



Beyond 585 мм
☐ 634

3270B6..0 585 x 450 ⁽¹⁾ - ● 00 62 63 64 65 66



Java 560 мм
☐ 634

327863000 560 x 475 ○●○ 00



Aloa 560 мм
☐ 634

327865000 560 x 475 ○●○ 00



The Gap Round 550 мм
☐ 634

3270Y6000 550 x 400 ● 00



The Gap Round 550 мм
☐ 635

3270Y5000 550 x 390 00



Diverta 550 мм
☐ 635

32711600Y 550 x 425 ● 00



Inspira Square 550 мм
☐ 635

327534..0 550 x 370 ⁽¹⁾ 00 62 63 64 65 66



Inspira Soft 550 мм
☐ 635

327504..0 550 x 370 ⁽¹⁾ 00 62 63 64 65 66



Inspira Round 550 мм
☐ 635

327527..0 ø 550 ⁽¹⁾ 00 62 63 64 65 66

☐ Более подробную информацию см. на указанной странице / В артикуле продукта замените (..) на код выбранного цвета / Размеры в мм.
● Отверстие под смеситель. ○ Намеченное отверстие под смеситель. ⁽¹⁾ Включает универсальный слив и керамическую крышку Ø72 мм.



Rodeo 520 MM
 □ 636 00
327866000 520 x 410 ○ ● ○



Neo Selene 510 MM
 □ 636 00
322307000 510 x 395



Diverta 500 MM
 □ 636 00
327114000 500 x 380



Debba 500 MM
 □ 636 00
32799M000 500 x 410 ●



Beyond 450 MM
 □ 636 00 62 63 64 65 66
3270B7..0 450 x 450 ⁽¹⁾ - ●



The Gap Square 420 MM
 □ 636 00
3270Y9000 420 x 390 ●



The Gap Round 400 MM
 □ 637 00
3270Y4000 400 ●



Foro 400 MM
 □ 637 00
327872000 400 ⁽²⁾



The Gap Square 390 MM
 □ 637 00
3270Y7000 390 x 370



The Gap Round 390 MM
 □ 637 00
3270Y3000 390



Inspira Square 370 MM
 □ 637 00 62 63 64 65 66
32753R..0 370 x 370 ⁽¹⁾



Inspira Soft 370 MM
 □ 637 00 62 63 64 65 66
32750R..0 370 x 370 ⁽¹⁾



Inspira Round 370 MM
 □ 638 00 62 63 64 65 66
32752R..0 370 ⁽¹⁾



Foro 360 MM
 □ 638 00
327880000 360 ⁽²⁾

□ Более подробную информацию см. на указанной странице / В артикуле продукта замените (..) на код выбранного цвета / Размеры в мм.
 ● Отверстие под смеситель. ○ Намеченное отверстие под смеситель. ⁽¹⁾ Включает универсальный слив и керамическую крышку Ø72 мм.

□ Более подробную информацию см. на указанной странице / В артикуле продукта замените (..) на код выбранного цвета / Размеры в мм.
 ● Отверстие под смеситель. ○ Намеченное отверстие под смеситель. ⁽¹⁾ Включает универсальный слив и керамическую крышку Ø72 мм. ⁽²⁾ Отверстие для встраивания Ø 374 мм, глазуровка с двух сторон. ⁽³⁾ Отверстие для встраивания Ø 342 мм, глазуровка с двух сторон.

Раковины, встраиваемые снизу



Grand Berna 620 мм
☐ 638

327899000 620 x 390 ^(*)

00



Inspira 605 мм
☐ 638

327535..0 605 x 390 ^(†)

00 62 63 64 65 66

FINE
CERAMIC

Berna 560 мм
☐ 638

327871001 560 x 420

00



Neo Selene 510 мм
☐ 638

322307000 510 x 395

00



Diverta 500 мм
☐ 639

327114000 500 x 380

00



Inspira 495 мм
☐ 639

327536..0 495 x 390 ^(†)

00 62 63 64 65 66



Foreo ø 410 мм
☐ 639

327884000 ø 410 ^(*)

00

FINE
CERAMIC

Раковины полувстраиваемые



Senso Square 560 мм
☐ 639

32751S000 560 x 420 ○●○

00



Inspira 550 мм
☐ 639

32753S..0 550 x 420 ○●○

00 62 63 64 65 66

FINE
CERAMIC

The Gap Original 560 мм
☐ 639

32747S000 560 x 400 ○●○

00



Diverta 500 мм
☐ 640

32711S000 500 x 450 ○●○

00

☐ Более подробную информацию см. на указанной странице / В артикуле продукта замените (..) на код выбранного цвета / Размеры в мм.
● Отверстие под смеситель. ○ Намеченное отверстие под смеситель. ^(†) Включает универсальный слив и керамическую крышку Ø72 мм. ^(*) Отверстие для встраивания Ø 342 мм, глазуровка с двух сторон. ^(*) Глазуровка с двух сторон.

☐ Более подробную информацию см. на указанной странице / В артикуле продукта замените (..) на код выбранного цвета / Размеры в мм.
● Отверстие под смеситель. ○ Намеченное отверстие под смеситель. ^(†) Включает универсальный слив и керамическую крышку Ø72 мм.



Коллекция керамики, смесителей и аксессуаров Carmen, зеркало India и ванна Newcast.

Унитазы Roca

Экономия воды

Бачки с функцией двойного смыва позволяют использовать только половину его емкости и не расходовать воду без необходимости.



Технология

Rimless от Roca



Легкость в уходе

Гладкие бесшовные поверхности внутри чаши облегчают уборку за счет того, что грязи просто негде накапливаться.



Гигиена

Равномерное распределение воды по всей внутренней поверхности чаши.



Без брызг

Вода не выходит за уровень чаши.



Материал Supralit®



Антибактериальный

Материал с нулевой пористостью, эксклюзив компании Roca, предотвращает впитывание жидкостей и размножение бактерий.



Легкость в уходе

Обтекаемая форма сидений без углов, в которых может накапливаться грязь.



Прочность

Эксклюзивная формула, устойчивая к воздействию химических веществ и ультрафиолета.

Унитаз 2 в 1

(Унитаз + раковина)



6/3 л

W + W 860 мм
□ 640

00

893020001

Унитазы со встроенным бачком In-tank



Meridian In-tank подвесной 590 мм
□ 640

00

893301000 In-tank. L-образная система установки
893302000 In-tank. I-образная система установки



Meridian In-tank приставной 590 мм
□ 640

00

893303000 In-tank

Унитазы напольные



RIMLESS
159
4,5/3 л

Beyond 705 мм
□ 640

00 62 63 64 65 66

3420B9..0 Чаша SD
3410B1..0 Бачок AI
801B82..B Сиденье с крышкой



RIMLESS
159
СОВМЕСТИМОСТЬ
4,5/3 л

Carmen 670 мм
□ 640

00 56

3420A7..0 Чаша SD
3410A1..0 Бачок AI

801B52..B Сиденье с крышкой



RIMLESS
159
4,5/3 л

Inspira Square 645 мм
□ 641

00 62 63 64 65 66

342536..0 Чаша SD
341520..0 Бачок AI
801532..B Сиденье с крышкой



RIMLESS
159
4,5/3 л

Inspira Round 645 мм
□ 641

00 62 63 64 65 66

342526..0 Чаша SD
341520..0 Бачок AI
801522..B Сиденье с крышкой



COMFORT
161
4,5/3 л

Meridian 610 мм
□ 642

00

34224C00U Чаша SD
341242000 Бачок AI
8012AC00B Сиденье с крышкой
8012AB00B Сиденье с крышкой
8012B2002 Сиденье с крышкой



159
СОВМЕСТИМОСТЬ
4,5/3 л

Meridian 645 мм
□ 642

00

342247000 Чаша SD
341241000 Бачок AI
8012A200B Сиденье с крышкой
8012A000B Сиденье с крышкой
801D12003 Сиденье с крышкой тонкое*
V0007900R Патрубок (1)



159
СОВМЕСТИМОСТЬ
4,5/3 л

Dama 660 мм
□ 642

00

342278000 Чаша SH
342788000 Чаша SV
341782000 Бачок AL
341786000 Бачок AI
341784000 Бачок AI (2)
801782004 Сиденье с крышкой
801780004 Сиденье с крышкой



159
СОВМЕСТИМОСТЬ
6/3 л

Dama Senso 660 мм
□ 643

00

342517000 Чаша SD
341517000 Бачок AI
ZRU9000040 Сиденье с крышкой
ZRU9000041 Сиденье с крышкой
ZRU9302820 Сиденье с крышкой
ZRU9302991 Сиденье с крышкой тонкое



159
СОВМЕСТИМОСТЬ
6/3 л

Dama Retro 685 мм
□ 643

00

342321001 Чаша SV
342320001 Чаша SH
341325000 Бачок AI
801327004 Сиденье с крышкой
V0007800R Выпускной патрубок



COMFORT
160
СОВМЕСТИМОСТЬ
4,5/3 л

The Gap Square 650 мм
□ 643

00

34247C00U Чаша SD
341471000 Бачок AL
34147000Y Бачок AI
801472004 Сиденье с крышкой
801470004 Сиденье с крышкой
801472001 Сиденье с крышкой тонкое



RIMLESS
159
СОВМЕСТИМОСТЬ
4,5/3 л

The Gap Square 650 мм
□ 644

00

342479000 Чаша SD
341471000 Бачок AL
34147000Y Бачок AI
801472004 Сиденье с крышкой
801470004 Сиденье с крышкой
801472001 Сиденье с крышкой тонкое

□ Более подробную информацию см. на указанной странице / В артикуле продукта замените (..) на код выбранного цвета / Размеры в мм.
Ⓜ Механизм мягкого закрывания / Ⓛ Легкий уход / SD: Двойной выпуск. SH: Горизонтальный выпуск. SV: Вертикальный выпуск. AL: Боковой подвод воды. AI: Нижний подвод воды.

□ Более подробную информацию см. на указанной странице / В артикуле продукта замените (..) на код выбранного цвета / Размеры в мм.
Ⓜ Механизм мягкого закрывания / Ⓛ Легкий уход / SD: Двойной выпуск. SH: Горизонтальный выпуск. SV: Вертикальный выпуск. AL: Боковой подвод воды. AI: Нижний подвод воды. Ⓜ Пока товар есть в наличии. (1) Для вертикальной установки необходим патрубок 210 мм до стены. Ⓜ Бачок-моноблок.



159
совместимость
4,5/3 л

The Gap Square 650 мм
□ 644

00

| | | |
|-----------|--------------------------|----|
| 342477000 | Чаша | SH |
| 342478000 | Чаша | SV |
| 341471000 | Бачок | AL |
| 34147000Y | Бачок | AI |
| 801472004 | Сиденье с крышкой | |
| 801470004 | Сиденье с крышкой | |
| 801472001 | Сиденье с крышкой тонкое | |



RIMLESS
160
совместимость
4,5/3 л

The Gap Round 655 мм
□ 644

00

| | | |
|-----------|-------------------|----|
| 3420N8000 | Чаша | SD |
| 3410N1000 | Бачок | AL |
| 3410N0000 | Бачок | AI |
| 801D12001 | Сиденье с крышкой | |
| 801D10001 | Сиденье с крышкой | |
| 801D12003 | Сиденье с крышкой | |



139
совместимость
4,5/3 л

Debba Square 655 мм
□ 645

00

| | | |
|-----------|--------------------|----|
| 34299B00U | Чаша | SD |
| 341992000 | Бачок | AL |
| 341993000 | Бачок | AI |
| 8019D200B | Сиденье с крышкой | |
| 8019D000B | Сиденье с крышкой | |
| 8019D0004 | Сиденье с крышкой* | |



139
совместимость
4,5/3 л

Debba Square 655 мм
□ 645

00

| | | |
|------------|--------------------------|----|
| 342998000 | Чаша | SV |
| 34299700Y | Чаша | SH |
| 341990000 | Бачок | AL |
| 34199100Y | Бачок | AI |
| 8019D200B | Сиденье с крышкой | |
| 8019D000B | Сиденье с крышкой | |
| 8019D2005 | Сиденье с крышкой* | |
| 8019D0004 | Сиденье с крышкой* | |
| 8019D2003 | Сиденье с крышкой тонкое | |
| ZRU9302826 | Сиденье с крышкой | |



RIMLESS
160
совместимость
4,5/3 л

Debba Round 655 мм
□ 645

00

| | | |
|-----------|-------------------|----|
| 34299P00Y | Чаша | SD |
| 341990000 | Бачок | AL |
| 34199100Y | Бачок | AI |
| 801B2200B | Сиденье с крышкой | |
| 801B2000B | Сиденье с крышкой | |



6/3 л

Leon 615 мм
□ 646

00

| | | |
|------------|--------------------------|----|
| 342649000 | Чаша | SD |
| 341649000 | Бачок | AI |
| ZRU9302943 | Сиденье с крышкой тонкое | |



Giralda 680 мм
□ 647

00

| | | |
|------------|-------------------|----|
| 342466000 | Чаша | SH |
| 341469000 | Бачок | AI |
| ZRU9000046 | Сиденье с крышкой | |
| ZRU9000047 | Сиденье с крышкой | |



160
совместимость
6/3 л

Victoria 665 мм
□ 646

00 17

| | | |
|------------|-------------------|----|
| 342399000 | Чаша | SV |
| 34239U000 | Чаша | SO |
| 342395..0 | Чаша | SH |
| 34139H..0 | Бачок | AL |
| 34139Z000 | Бачок | AI |
| 801B62..B | Сиденье с крышкой | |
| 801B60..B | Сиденье с крышкой | |
| ZRU8013900 | Сиденье с крышкой | |
| ZRU8013920 | Сиденье с крышкой | |



160
совместимость
6/3 л

Victoria Nord 650 мм
□ 646

00 17

| | | |
|------------|---|----|
| 342ND7000 | Чаша | SH |
| 341ND0000 | Бачок | AI |
| ZRU9000023 | Сиденье с крышкой | |
| ZRU9000024 | Сиденье с крышкой | |
| ZRU9302627 | Сиденье с крышкой: черная крышка/ белое сиденье | |
| ZRU9000101 | Сиденье с крышкой: черная крышка/ белое сиденье | |
| ZRU9000103 | Сиденье с крышкой: черное | |
| ZRU9000102 | Сиденье с крышкой: черное | |
| ZRU9302919 | Сиденье с крышкой тонкое | |

Унитазы напольные укороченные



160
6/3 л

Hall 600 мм
□ 647

00

| | | |
|-----------|-------------------|----|
| 342628000 | Чаша | SD |
| 342629000 | Чаша | SD |
| 341620000 | Бачок | AI |
| 801622004 | Сиденье с крышкой | |
| 801620004 | Сиденье с крышкой | |



160
6/3 л

Hall 600 мм
□ 647

00

| | | |
|-----------|-------------------|----|
| 342627000 | Чаша | SD |
| 341620000 | Бачок | AI |
| 801622004 | Сиденье с крышкой | |
| 801620004 | Сиденье с крышкой | |



RIMLESS
159
4,5/3 л

Inspira Round 600 мм
□ 647

00 62 63 64 65 66

| | | |
|-----------|-------------------|----|
| 342529..0 | Чаша | SD |
| 341520..0 | Бачок | AI |
| 80152C..B | Сиденье с крышкой | |



RIMLESS
161
4,5/3 л

Meridian 600 мм
□ 648

00

| | | |
|-----------|--------------------|----|
| 34224L000 | Чаша | SD |
| 341241000 | Бачок | AI |
| 8012AC00B | Сиденье с крышкой | |
| 8012AB00B | Сиденье с крышкой | |
| 8012B2002 | Сиденье с крышкой* | |



161
4,5/3 л

Meridian 600 мм
□ 648

00

| | | |
|-----------|--------------------|----|
| 342248000 | Чаша | SD |
| 341242000 | Бачок | AI |
| 8012AC00B | Сиденье с крышкой | |
| 8012AB00B | Сиденье с крышкой | |
| 8012B2002 | Сиденье с крышкой* | |



The Gap Square 600 мм
□ 649

00

| | | |
|-----------|-------------------|----|
| 342472000 | Чаша | SD |
| 341471000 | Бачок | AL |
| 34147000Y | Бачок | AI |
| 801732004 | Сиденье с крышкой | |
| 801730004 | Сиденье с крышкой | |
| 801732001 | Сиденье с крышкой | |



RIMLESS
160
4/2 л

The Gap Square 600 мм
□ 649

00

| | | |
|-----------|-------------------|----|
| 34273700H | Чаша | SD |
| 341731000 | Бачок | AL |
| 341730000 | Бачок | AI |
| 801732004 | Сиденье с крышкой | |
| 801730004 | Сиденье с крышкой | |



RIMLESS
160
4,5/3 л

The Gap Round 600 мм
□ 649

00

| | | |
|-----------|-------------------|----|
| 3420N7000 | Чаша | SD |
| 3410N1000 | Бачок | AL |
| 3410N0000 | Бачок | AI |
| 801D22001 | Сиденье с крышкой | |
| 801D20001 | Сиденье с крышкой | |
| 801D22003 | Сиденье с крышкой | |

□ Более подробную информацию см. на указанной странице / В артикуле продукта замените (..) на код выбранного цвета / Размеры в мм.
 🌀 Механизм мягкого закрытия / SD: Двойной выпуск. SH: Горизонтальный выпуск. SV: Вертикальный выпуск. AL: Боковой подвод воды. AI: Нижний подвод воды. * Пока товар есть в наличии.



4,5/3 л

Dama Senso 600 мм
□ 648

00

- 342518000 Чаша SD
- 34151B000 Бачок AI
- ZRU9000040 Сиденье с крышкой
- ZRU9000041 Сиденье с крышкой
- ZRU9302820 Сиденье с крышкой
- ZRU9302991 Сиденье с крышкой тонкое

Унитазы подвесные



RIMLESS
161

Beyond 585 мм
□ 650

00 62 63 64 65 66

- 3460B7..0 Чаша
- 801B82..B Сиденье с крышкой



161
СОВМЕСТИМОСТЬ

Hall 560 мм
□ 650

00

- 34662E000 Чаша
- 80162C004 Сиденье с крышкой
- 80162B004 Сиденье с крышкой



RIMLESS
161
СОВМЕСТИМОСТЬ

Meridian 560 мм
□ 651

00

- 34624L000 Чаша
- 8012A200B Сиденье с крышкой
- 8012A000B Сиденье с крышкой
- 801D12003 Сиденье с крышкой*



RIMLESS
000
СОВМЕСТИМОСТЬ

Dama 570 мм
□ 651

00

- 346787000 Чаша □
- 801782004 Сиденье с крышкой
- 801780004 Сиденье с крышкой



RIMLESS
162
СОВМЕСТИМОСТЬ

Dama 570 мм
□ 651

00

- 34678L000 Чаша
- 801782004 Сиденье с крышкой
- 801780004 Сиденье с крышкой



162
СОВМЕСТИМОСТЬ

Dama Senso 555 мм
□ 652

00

- 346517000 Чаша
- ZRU9000040 Сиденье с крышкой
- ZRU9302820 Сиденье с крышкой
- ZRU9302991 Сиденье с крышкой тонкое



162
СОВМЕСТИМОСТЬ

The Gap Square 540 мм
□ 652

00

- 346477000 Чаша
- 801472004 Сиденье с крышкой
- 801470004 Сиденье с крышкой
- 801472001 Сиденье с крышкой тонкое



RIMLESS
162
СОВМЕСТИМОСТЬ

The Gap Square 540 мм
□ 652

00

- 34647L000 Чаша
- 801472004 Сиденье с крышкой
- 801470004 Сиденье с крышкой
- 801472001 Сиденье с крышкой тонкое



RIMLESS
161

Inspira Square 560 мм
□ 650

00 62 63 64 65 66

- 346537..0 Чаша
- 801532..B Сиденье с крышкой



RIMLESS
161

Inspira Round 560 мм
□ 650

00 62 63 64 65 66

- 346527..0 Чаша
- 801522..B Сиденье с крышкой



162
СОВМЕСТИМОСТЬ

Meridian 560 мм
□ 651

00

- 346247000 Чаша
- 8012A200B Сиденье с крышкой
- 8012A000B Сиденье с крышкой
- 801D12003 Сиденье с крышкой*



RIMLESS
162

The Gap Round 540 мм
□ 652

00

- 3460NL000 Чаша
- 801D12001 Сиденье с крышкой
- 801D10001 Сиденье с крышкой
- 801D12003 Сиденье с крышкой
- 801D12007 Сиденье с крышкой



RIMLESS
162
СОВМЕСТИМОСТЬ

N

Debba Square 540 мм
□ 653

00

- 34699L00Y Чаша
- 8019D2003 Сиденье с крышкой тонкое
- ZRU9302826 Сиденье с крышкой



162
СОВМЕСТИМОСТЬ

Debba Square 540 мм
□ 653

00

- 346997000 Чаша (без коробки)
- 8019D200B Сиденье с крышкой
- 8019D000B Сиденье с крышкой
- 8019D0004 Сиденье с крышкой*
- 8019D2003 Сиденье с крышкой тонкое
- 8019D2005 Сиденье с крышкой
- ZRU9302826 Сиденье с крышкой

□ Более подробную информацию см. на указанной странице / В артикуле продукта замените (..) на код выбранного цвета / Размеры в мм.
 ⚙️ Механизм мягкого закрывания / 🧼 Легкий уход / SD: Двойной выпуск. SH: Горизонтальный выпуск. SV: Вертикальный выпуск. AI: Боковой подвод воды. AL: Нижний подвод воды. *Пока товар есть в наличии.



RIMLESS

162



Debba Round 540 мм
653

00

- 346998000 Чаша
- 801B2200B Сиденье с крышкой
- 801B2000B Сиденье с крышкой
- 801B22003 Сиденье с крышкой



RIMLESS

162



Victoria 540 мм
653

00

- 34639300Y Чаша
- 801B62..B Сиденье с крышкой
- 801B60..B Сиденье с крышкой
- 801B66..B Сиденье с крышкой
- ZRU8013900 Сиденье с крышкой
- ZRU8013920 Сиденье с крышкой
- 801392002 Сиденье с крышкой тонкое

Унитазы подвесные укороченные



163

Hall 500 мм
654

00

- 346627000 Чаша
- 801622004 Сиденье с крышкой
- 801620004 Сиденье с крышкой



RIMLESS

161

Inspira Round 480 мм
654

00 62 63 64 65 66

- 346528..0 Чаша
- 80152C..B Сиденье с крышкой



163

Meridian 480 мм
654

00

- 346248000 Чаша
- 8012AC00B Сиденье с крышкой
- 8012AB00B Сиденье с крышкой
- 8012B2002 Сиденье с крышкой*



163

Dama 500 мм
654

00

- 346788000 Чаша
- 80178C004 Сиденье с крышкой
- 80178B004 Сиденье с крышкой

Унитазы напольные для высокорасполагаемого или встраиваемого бачка



RIMLESS

159

Beyond 580 мм
655

00 62 63 64 65 66

- 3470B7..0 Чаша SD
- 801B82..B Сиденье с крышкой



RIMLESS

159

Carmen 560 мм
655

00 56

- 3440A9..0 Чаша SD
- 801B52..B Сиденье с крышкой



RIMLESS

159

Inspira Square 560 мм
655

00 62 63 64 65 66

- 347537..0 Чаша SD
- 801532..B Сиденье с крышкой



RIMLESS

159

Inspira Round 560 мм
655

00 62 63 64 65 66

- 347526..0 Чаша SD
- 801522..B Сиденье с крышкой



RIMLESS

160

The Gap Square 540 мм
656

00

- 347737000 Чаша SD
- 801472004 Сиденье с крышкой
- 801470004 Сиденье с крышкой
- 801472001 Сиденье с крышкой тонкое



160

The Gap Square 540 мм
656

00

- 347477000 Чаша SD
- 801472004 Сиденье с крышкой
- 801470004 Сиденье с крышкой
- 801472001 Сиденье с крышкой тонкое



RIMLESS

160

The Gap Round 540 мм
656

00

- 3470N7000 Чаша SD
- 801D12001 Сиденье с крышкой
- 801D10001 Сиденье с крышкой
- 801D12003 Сиденье с крышкой



139


Debba Square 520 мм
656

00

- 347996000 Чаша SD
- 8019D200B Сиденье с крышкой
- 8019D000B Сиденье с крышкой
- 8019D0004 Сиденье с крышкой*
- 8019D2005 Сиденье с крышкой

☐ Более подробную информацию см. на указанной странице / Размеры в мм.
 🌀 Механизм мягкого закрывания / 🧼 Легкий уход, 📦 Пока товар есть в наличии.

☐ Более подробную информацию см. на указанной странице / В артикуле продукта замените (..) на код выбранного цвета / Размеры в мм.
 🌀 Механизм мягкого закрывания / 🧼 Легкий уход, 📦 Пока товар есть в наличии.



160

СОВМЕСТИМОСТЬ

Victoria 540 мм
□ 657

00 17

| | |
|-----------|-----------------------------------|
| 344398..0 | Чаша SV |
| 801B62..B | Сиденье с крышкой |
| 801B60..B | Сиденье с крышкой |
| 801B66..B | Сиденье с крышкой |
| V0007800R | Прямой шланг, вертикальный выпуск |



160

СОВМЕСТИМОСТЬ

Victoria 485 мм
□ 657

00 17

| | |
|-----------|-----------------------------------|
| 344397..0 | Чаша SH |
| 801B62..B | Сиденье с крышкой |
| 801B60..B | Сиденье с крышкой |
| 801B66..B | Сиденье с крышкой |
| V0007800R | Прямой шланг, вертикальный выпуск |

Унитазы напольные для высокорасполагаемого или встраиваемого бачка укороченные



160

Hall 500 мм
□ 657

00

| | |
|-----------|-------------------|
| 347627000 | Чаша SD |
| 801622004 | Сиденье с крышкой |
| 801620004 | Сиденье с крышкой |



RIMLESS




161

СОВМЕСТИМОСТЬ

Meridian 520 мм
□ 657

00

| | |
|-----------|-------------------------|
| 347246000 | Чаша SD |
| 8012A200B | Сиденье с крышкой |
| 8012A000B | Сиденье с крышкой |
| 801D12003 | Сиденье с крышкой |
| V0007900R | Патрубок ⁽¹⁾ |
| V0007700R | Патрубок ⁽²⁾ |
| V0013100R | Установочный комплект |




161

СОВМЕСТИМОСТЬ

Meridian 520 мм
□ 658

00

| | |
|-----------|-------------------------|
| 347247000 | Чаша SD |
| 8012A200B | Сиденье с крышкой |
| 8012A000B | Сиденье с крышкой |
| 801D12003 | Сиденье с крышкой* |
| V0007900R | Патрубок ⁽¹⁾ |
| V0007700R | Патрубок ⁽²⁾ |
| V0013100R | Установочный комплект |



161

СОВМЕСТИМОСТЬ

Dama 520 мм
□ 658

00

| | |
|-----------|-------------------------|
| 347787000 | Чаша SD |
| 801782004 | Сиденье с крышкой |
| 801780004 | Сиденье с крышкой |
| V0007900R | Патрубок ⁽¹⁾ |

Детские унитазы



Happening 415 мм
□ 658

00

347115000 Чаша SD

00 71

801116..4 Сиденье для детского унитаза



Baby 385 мм
□ 658

ПЛОСКОЕ ДНО

00

344PB7000 Чаша SH
801PB6004 Сиденье для детского унитаза

Санитарный измельчитель



D-Trit
□ 659

БЕСШУМНЫЙ

869000000 Санитарный измельчитель



Baby 385 мм
□ 659

ПЛОСКОЕ ДНО

00

344PB8000 Чаша SV
801PB6004 Сиденье для детского унитаза

Высокорасполагаемые бачки



Universal
□ 659

00

343900001



6/3 л

Universal
□ 659

00

890200000
890200001 Труба для верхней установки

□ Более подробную информацию см. на указанной странице / В артикуле продукта замените (.) на код выбранного цвета / Размеры в мм.

• Механизм мягкого закрывания / • Легкий уход / SD: Двойной выпуск. ⁽¹⁾ Для вертикальной установки необходим патрубок 210 мм до стены. ⁽²⁾ Для вертикальной установки необходим патрубок 150 мм до стены.

* Пока товар есть в наличии.

□ Более подробную информацию см. на указанной странице / В артикуле продукта замените (.) на код выбранного цвета / Размеры в мм.

• Механизм мягкого закрывания. SD: Двойной выпуск. SH: Горизонтальный выпуск. SV: Вертикальный выпуск.

Гофра для унитазов и систем инсталляции Rosa



Гофра
660

890068000

Биде напольные



Beyond 580 мм
661

00 62 63 64 65 66

3570B8..0 Биде ●
806B82..B Крышка 🌊



Carmen 560 мм
661

00 56

3570A4..0 Биде ●
3570A4..3 Биде с тремя отверстиями ●●●
00 38 56

806B50..B Крышка



Inspira Square 560 мм
661

00 62 63 64 65 66

357537..0 Биде ●
806532..B Крышка 🌊



Inspira Round 560 мм
661

00 62 63 64 65 66

357527..0 Биде ●
806522..B Крышка 🌊



Meridian 560 мм
662

00

355244000 Биде ●
8062A200B Крышка 🌊 🌊
8062A000B Крышка 🌊



Dama 570 мм
662

00

357784000 Биде ●
806782004 Крышка 🌊
806780004 Крышка



Dama Retro 570 мм
662

00

351324001 Биде ●
806320004 Крышка



The Gap Square 580 мм
662

00

357474000 Биде ●
806472004 Крышка 🌊
806470004 Крышка



N

The Gap Round 540 мм
□ 662

00

3570N4000 Биде ●
806D12001 Крышка 🌊

806D10001 Крышка



The Gap Square 540 мм
□ 663

00

35747000 Биде ●
806472004 Крышка 🌊

806470004 Крышка



The Gap Square 540 мм
□ 663

00

35747C000 Биде ●
806472004 Крышка 🌊

806470004 Крышка

COMFORT



The Gap Round 540 мм
□ 663

00

3570N7000 Биде ●
806D12001 Крышка 🌊

806D10001 Крышка



Debba Square 540 мм
□ 663

00

357994000 Биде ●
8069D200B Крышка 🌊 N

8069D000B Крышка N
8069D2004 Крышка* 🌊
8069D0004 Крышка*



N

Debba Round 540 мм
□ 664

00

355998000 Биде ●
806B2000B Крышка



Victoria 530 мм
□ 664

00

17

355394..0 Биде ●
806390..4 Крышка

Биде напольные укороченное



Hall 525 мм
□ 664

00

357624000 Биде ●
806620004 Крышка



Meridian 520 мм
□ 664

00

357247000 Биде ●
8062AC00B Крышка 🌊 N

8062AB00B Крышка N



Dama 520 мм
□ 665

00

357787000 Биде ●
80678C004 Крышка 🌊

80678B004 Крышка



Debba Square 520 мм
□ 665

00

355997000 Биде ●

Биде подвесные



Beyond 585 мм
□ 665

00 62 63 64 65 66

3570B6..0 Биде ●
806B82..B Крышка 🌊



Hall 560 мм
□ 665

00

35762K000 Биде ●
80662B004 Крышка



Inspira Square 560 мм
□ 665

00 62 63 64 65 66

357535..0 Биде ●
806532..B Крышка 🌊



Inspira Round 560 мм
□ 666

00 62 63 64 65 66

357525..0 Биде ●
806522..B Крышка 🌊



Meridian 560 мм
□ 666

00

357248000 Биде ●
8062A200B Крышка 🌊 N
8062A000B Крышка N



Meridian 560 мм
□ 666

00

357245000 Биде ●
8062A200B Крышка 🌊 (N)
8062A000B Крышка (N)



Dama 570 мм
□ 666

00

357788000 Биде ●
806782004 Крышка 🌊
806780004 Крышка



Dama 570 мм
□ 666

00

357785000 Биде □ ●
806782004 Крышка 🌊
806780004 Крышка



The Gap Square 540 мм
□ 667

00

357476000 Биде ●
806472004 Крышка 🌊
806470004 Крышка



The Gap Square 540 мм
□ 667

00

357475000 Биде ●
806472004 Крышка 🌊
806470004 Крышка



The Gap Round 540 мм
□ 667

00

3570N6000 Биде ●
806D12001 Крышка 🌊
806D10001 Крышка



Dama 500 мм
□ 668

00

357786000 Биде ●



Debba Square 540 мм
□ 667

00

355995000 Биде ●
8069D200B Крышка 🌊 (N)
8069D000B Крышка (N)
8069D2004 Крышка* 🌊
8069D0004 Крышка*



(N) **Debba Round 540 мм**
□ 667

00

357999000 Биде ●
806B2000B Крышка



Victoria 565 мм
□ 668

00

17

355305..S Биде ●

Биде подвесные укороченные



Hall 515 мм
□ 668

00

357625000 Биде ●
806620004 Крышка



Meridian 480 мм
□ 668

00

357246000 Биде ●

ПЭК: готовые решения



Victoria

00

893100000 ПЭК Victoria: встраиваемая инсталляционная система Active, панель смыва, подвесной унитаз, сиденье с крышкой.



Mateo

00

893100010 ПЭК Mateo: встраиваемая инсталляционная система Active, панель смыва, подвесной унитаз, сиденье с крышкой.



Dama Senso

00

893104680 ПЭК Dama Senso: встраиваемая инсталляционная система Active, подвесной унитаз, сиденье с крышкой.



The Gap Round

00

893105000 ПЭК The Gap Round: встраиваемая инсталляционная система Active, подвесной безбодковый унитаз, сиденье с крышкой.



Meridian

00

893104990 ПЭК Meridian: встраиваемая инсталляционная система Active, подвесной безбодковый унитаз, сиденье с крышкой.



Dama Senso

00

893104090 ПЭК Dama Senso: встраиваемая инсталляционная система Active, панель смыва, подвесной унитаз, сиденье с крышкой.



The Gap

00

893104100 ПЭК The GAP: встраиваемая инсталляционная система Active, панель смыва, подвесной безбодковый унитаз, сиденье с крышкой.



Meridian

00

893104110 ПЭК Meridian: встраиваемая инсталляционная система Active, панель смыва, подвесной унитаз Contrast, сиденье с крышкой.



Victoria

00

893105010 ПЭК Victoria: встраиваемая инсталляционная система Active, подвесной безбодковый унитаз, сиденье с крышкой.



Debba

00

893104970 ПЭК Debba: встраиваемая инсталляционная система Active, подвесной безбодковый унитаз, сиденье с крышкой.



Debba Round

00

893104980 ПЭК Debba Round: встраиваемая инсталляционная система Active, подвесной безбодковый унитаз, сиденье с крышкой.



Mitos

00

34P39B000 Чаша SH + Бачок AI
34Q39A000 Чаша SO + Бачок AI
ZRU8013900 Сиденье с крышкой
ZRU8013920 Сиденье с крышкой



Access

00

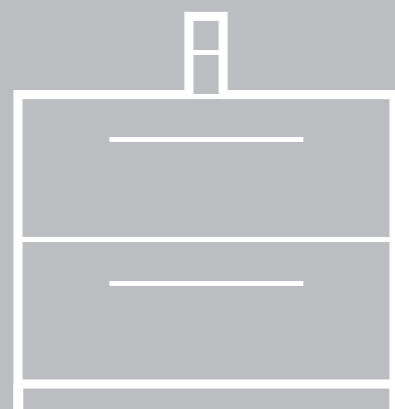
34P23800Y Чаша SH + Бачок AI + Сиденье с крышкой
34P23900Y Чаша SO + Бачок AI + Сиденье с крышкой



Faro

00

34D01000Y Чаша SD + Бачок AI + Сиденье с крышкой тонкое



Мебель для ванных комнат, зеркала и светильники

Коллекции мебели для ванных комнат

| | |
|-----------------------------|-----|
| Storia ^N | 168 |
| Beyond | 170 |
| Stratum | 171 |
| Carmen | 174 |
| Inspira | 176 |
| Heima | 178 |
| Prisma | 180 |
| Lander | 182 |
| Anima | 184 |
| Domì | 186 |
| Romea ^N | 188 |
| Natura ^N | 190 |
| The Gap ^N | 192 |
| Mini ^N | 194 |
| Suma | 196 |
| Столешница Savana | 198 |
| Aneto ^N | 200 |
| Lago | 202 |
| Up | 204 |
| Ronda | 206 |
| Etna | 208 |
| The Gap Original | 210 |
| Victoria Nord Black Edition | 212 |
| Victoria Nord Ice Edition | 214 |
| Victoria Nord | 216 |
| Debba | 218 |



Открывается
направо



Открывается
налево



Реверсивность
дверок



Мягкое
закрывание



Открытие
нажатием



LED-подсветка



Бесконтактное включение с
помощью датчика движения



Покрытие, предотвращающее
запотевание



Трехкратное
увеличение



Новинка

Модульная мебель: Storia ^N 168

Обзор мебели для ванных комнат 222

Мебель для ванных комнат 225

| | |
|------------------------------|-----|
| Мебель для двойных раковин | 225 |
| Мебель для одинарных раковин | 226 |
| Каркасы для раковин | 244 |
| Столешницы для раковин | 245 |
| Тумбы | 246 |
| Шкафы-колонны | 246 |
| Мебельная фурнитура | 248 |

Зеркала и светильники 249

| | |
|------------------------|-----|
| Зеркала | 249 |
| Зеркальные шкафы | 251 |
| Увеличительные зеркала | 251 |
| Светодиодное освещение | 253 |

Storia^N

Модульная мебель с раковинами



Инновационные материалы

Шесть разных модулей, которые возможно объединить для достижения общей длины мебели 2 метра.



Раковины

Мебельные раковины, изготовленные из материала Surfex®, или накладные раковины, изготовленные из материала Fineceramic®.



Широкие возможности

Система хранения с выдвижными ящиками, открытыми пространствами и/или дверцами.

Абсолютная свобода выбора с новой модульной коллекцией, которая позволяет выбирать различные варианты тумб, форму и вид раковин, а также изменять размер за счет установки дополнительных модулей.


1. Выберите модули

Максимальный размер комплекта: 2,068 мм. Возможно использование максимум двух раковин на одном комплекте.

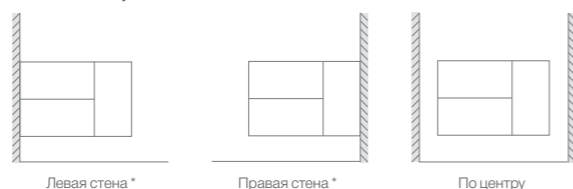
Модули с двумя ящиками (для установки раковины)



Дополнительные модули (установка раковин невозможна)




Возможности установки




* Для установки к правой или левой стене необходимо добавить боковую планку. Для открытого модуля и модулей с дверцами необходима планка 16 мм. Для модулей с выдвижными ящиками необходима планка 68 мм.

| Модуль и шкаф-колонна | Артикул |
|-----------------------------------|------------------|
| Модуль 300 мм, 1 дверца | 857333XXX |
| Модуль 400 мм, 1 дверца | 857334XXX |
| Модуль 400 мм, без дверцы | 857335XXX |
| Модуль 600 мм, 2 выдвижных ящика | 857336XXX |
| Модуль 800 мм, 2 выдвижных ящика | 857337XXX |
| Модуль 1000 мм, 2 выдвижных ящика | 857338XXX |
| Шкаф-колонна 1400 мм | 857339XXX |
| Боковая планка 16/68 мм | 857340XXX |


Цветовая гамма




806 Белый глянец



434 Северный ясень



402 Городской дуб



447 Арктический серый

2. Выберите раковину

(a)



Полный набор измерений, включая планку

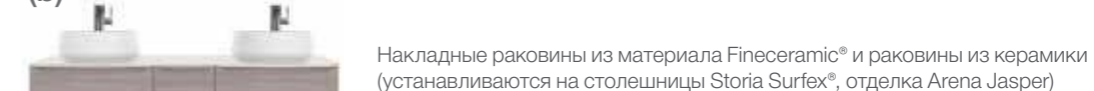
Опционально передний бортик

Градация увеличения цены в зависимости от ширины

| Ширина мм | Глубина 500 мм | Высота 50 мм |
|-------------|----------------|--------------|
| 600 - 869 | | |
| 870 - 1069 | | |
| 1070 - 1169 | | |
| 1170 - 1269 | | |
| 1270 - 1469 | | |
| 1470 - 1669 | | |
| 1670 - 1869 | | |
| 1870 - 2068 | | |

Без переднего бортика высота столешницы составляет 12 мм.

(b)



Столешница

600 - 1269 мм

1270 - 1669 мм

1670 - 2068 мм

Раковины Fineceramic®

Накладная раковина

Inspira Round
ø 370 мм и 500 мм

Inspira Soft
370 и 500 мм

Inspira Square
370 и 500 мм

Beyond
455 и 585 мм

Врезная раковина

Inspira Round
ø 370 мм и 550 мм

Inspira Soft
370 и 550 мм

Inspira Square
370 и 550 мм

Beyond
450 и 585 мм

Раковины из керамики

Накладная раковина

The Gap Round
ø 390 и 500 мм

The Gap Square
390 и 600 мм

The Gap Round
с полочкой для
смесителя
ø 400 и 550 мм

The Gap Square
с полочкой для
смесителя
ø 420 и 600 мм

Врезная раковина


The Gap Round
ø 390 и 500 мм

The Gap Square
390 и 600 мм

The Gap Round
с полочкой для
смесителя
ø 400 и 550 мм

The Gap Square
с полочкой для
смесителя
ø 420 и 600 мм

Цветовая гамма Fineceramic®



Белый

Белый матовый

Жемчужный

Оникс

Бежевый

Кофейный

Цветовая гамма керамики



Белый

Дополнительную информацию о керамических раковинах смотрите в разделе «Раковины, унитазы и биде».

Beyond

Передовой дизайн, инновационные материалы и увеличенные габариты определяют эту космополитичную коллекцию для ванных комнат с выраженным урбанистическим акцентом.



Инновационные материалы

Мебель для ванных комнат сочетается с раковинами Finesegetic® или Surfex® в зависимости от модели (накладные, врезные или мебельные). Благородная кварцевая столешница.



Крупные габариты

Модель самых больших размеров имеет внушительную длину – 1600 мм и четыре широких ящика глубиной 500 мм.



Большие возможности


Можно выбрать конфигурацию с ящиками или комбинацию с ящиками и боковой дверцей.



Мебель для ванной комнаты Beyond, смеситель Insignia, аксессуары Tempo и зеркало Iridia.

Ассортимент продукции


Комплект мебельного модуля с ручкой и раковины Finesegetic®
Стр. 230



Комплект мебельного модуля и раковины Finesegetic®
Стр. 231




Комплект мебельного модуля и двойной раковины Surfex®
Стр. 225



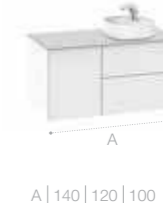
Комплект мебельного модуля и раковины Surfex® (возможен вариант с раковиной справа или слева)
Стр. 226



Модуль для двух накладных раковин
Стр. 225



Модуль для накладной раковины (возможен вариант с раковиной справа или слева)
Стр. 227



Шкаф-колонна со встроенным зеркалом
Стр. 246



Модуль для двух врезных раковин
Стр. 225



Модуль для врезной раковины (возможен вариант с раковиной справа или слева)
Стр. 227



Дополните интерьер ванной комнаты

Накладные раковины
Стр. 134



Beyond 58,5


Врезные раковины
Стр. 139



Beyond 45,5



Beyond 58,5



Beyond 45

Зеркало Iridia
Стр. 249



Цветовая гамма | Мебель



Глянцевый белый



Городской дуб текстурированный



Северный ясень*



Арктический серый

Внутренняя отделка



Темный дуб

Цвета доступны только для мебельного модуля с ручкой

Размеры указаны в см.

Stratum

Технологии и инновации гармонично сочетаются в мебели для ванных комнат Stratum. Способность подстраиваться под параметры и возможности самых различных ванных комнат является отличительной чертой этой эксклюзивной коллекции Rosa. В коллекции соединяются беспрецедентные технические характеристики, призванные сделать ежедневные гигиенические ритуалы более комфортными и приятными.



Bluetooth® динамики

Мебель оснащена Bluetooth® динамиками, благодаря которым можно слушать музыку, находясь в ванной комнате.



Внутреннее освещение

Ящики оборудованы внутренним освещением с сенсором движения, в результате чего содержимое ящика становится полностью освещенным и удобным для использования.



Встроенная розетка

Stratum добавляет ванной комнате еще одну розетку и позволяет подключать несколько приборов одновременно.



Мебель для ванной комнаты Stratum, аксессуары Hotel's и зеркало Prisma.

Ассортимент продукции

Комплект с двойной раковиной и мебельным модулем
Стр. 225



Комплект мебельного модуля и раковины
Стр. 229



Комплект мебельного модуля и раковины
Стр. 233



Шкаф-колонна со встроенным зеркалом

Стр. 246



Дополните интерьер ванной комнаты

Зеркало Prisma
Стр. 249



Подвесная раковина
Стр. 124



Stratum 110 / 90

Цветовая гамма | Мебель




Глянцевый
белый



Yosemite
текстурированный

Внутренняя отделка



Темный дуб

Размеры указаны в см.

Carmen

Классические линии и винтажные детали, отсылающие к роскоши минувших эпох и адаптированные к пространствам современных ваннх комнат.



Классические и винтажные детали

Классические и винтажные детали добавляют коллекции оригинальность и элегантность, воссоздавая умиротворяющую атмосферу ушедших времен.



Мраморная столешница

Мебельный модуль 1300 мм комплектуется столешницей из белого или черного мрамора, в которую встраивается раковина.



Внутреннее освещение

Шкаф-колонна со стеклянной дверцей оснащена внутренним освещением и имеет регулируемые по высоте полочки.



Мебель для ванной комнаты, смеситель и аксессуары Carmen, зеркало Iridia.

Ассортимент продукции

Модуль для врезной раковины
Стр. 228



Модуль для раковины
Стр. 235



Комплект раковины и каркаса под раковину
Стр. 244



Шкаф-колонна с внутренней подсветкой
Стр. 246



Дополните интерьер ванной комнаты

Врезная раковина
Стр. 138



Зеркало Iridia
Стр. 249



Цветовая гамма | Мебель



Белый сатин



Темно-серый сатин

Внутренняя отделка



Темное меламиновое покрытие

Inspira

Простота линий, минималистичный дизайн, элегантная сдержанность. Теплые тона и инновационные материалы. Изысканный дизайн мебели Inspira дарит пространству ванной комнаты оригинальные и свежие оттенки.



Раковины из Fineceramic®

Эксклюзивные раковины из материала Fineceramic® имеют стенки толщиной всего 5 мм.



Эксклюзивные отделки

Инновационные отделки «Текстурированный городской дуб» и «Текстурированный городской дуб с затемненным зеркалом» создают неповторимое пространство ванной комнаты с выраженной индивидуальностью.



Внутреннее освещение

Шкаф-колонна с механизмом «открытие нажатием» оборудована внутренним освещением с сенсором движения, что позволяет полностью освещать содержимое шкафа.



Мебель для ванной комнаты Inspira, смеситель Lanta, аксессуары Tempo и зеркало Prisma.

Ассортимент продукции

Комплект мебельного модуля и раковины
Стр. 231



A | 100 | 80 | 60

Модуль для накладной раковины
Стр. 231



A | 100 | 80 | 60

Модуль для врезной раковины
Стр. 232



A | 100 | 80 | 60

Шкаф-колонна со встроенным зеркалом и подсветкой
Стр. 246



Дополните интерьер ванной комнаты

Накладные раковины
Стр. 135



Inspira Square 50



Inspira Square 37



Inspira Square 55



Inspira Square 37




Зеркало Prisma
Стр. 249




Inspira Round 50



Inspira Round 37



Inspira Round 55



Inspira Round 37



Inspira Soft 50



Inspira Soft 37



Inspira Soft 55



Inspira Soft 37


Цветовая гамма | Мебель




Глянцевый белый



Городской дуб текстурированный



Городской дуб текстурированный / Фронтальное затемненное зеркало



Темный дуб

Внутренняя отделка

Размеры указаны в см.

Heima

Способность этой коллекции комбинироваться с самыми разнообразными накладными раковинами, а также наличие правосторонней и левосторонней модификаций открывают безграничные возможности для создания по-настоящему уникальных ванных комнат.



Левосторонняя и правосторонняя модификации

Наличие двух вариантов расположения раковины расширяет возможности для индивидуализации пространства, а также позволяет максимально эффективно использовать площадь столешницы.



Сочетаемость с различными раковинами

Можно комбинировать с более чем 30-ю моделями накладных раковин самых различных форм и стилей.



Встроенные ручки

Металлические ручки, идущие по всей длине ящиков, добавляют утонченный минималистичный акцент.



Мебель для ванной комнаты Heima, смеситель Naia, аксессуары Hotel's, зеркало Luna и светильник Smartlight.

Ассортимент продукции

Модуль для двух накладных раковин
Стр. 225



Модуль для накладной раковины (возможен вариант с раковиной справа или слева)
Стр. 229



Модуль для накладной раковины
Стр. 235



A | 110 | 90 | 80 | 60

A | 80 | 60

Шкаф-колонна

Стр. 246



Дополните интерьер ванной комнаты

Примеры накладных раковин. Полный ассортимент смотрите на странице 120.



Beyond 58

Beyond 45

The Gap 42

The Gap 40

The Gap 39

The Gap 39



Hall 52

Diverta 60 / 47

Sofia

Bol

Terra

Fuego



Urbi 1

Inspira Square 37

Inspira Square 50

Inspira Round 37

The Gap Original 55

Цветовая гамма | Мебель



Глянцевый белый



Матовый серый



Текстурированный ясень



Бежевый текстиль

Внутренняя отделка

Размеры указаны в см.

Prisma

Умный дизайн, в котором учтены все детали, делающие жизнь легкой и комфортной. Prisma сочетает в себе целый ряд качеств, которые превращают эту мебель в идеальное решение для тех, кто ценит в интерьере порядок, баланс и гармонию.



Интегрированная полочка

Асимметричная раковина со встроенной боковой поверхностью обеспечивает дополнительное место для хранения предметов гигиены.



Внутренний ящик

Встроенный незаметный ящик идеален для хранения полезных мелочей в безупречном порядке.



Мобильные разделители

Ящики с приятной на ощупь текстильной внутренней поверхностью включают мобильные разделители для оптимальной организации хранения.



Мебель для ванной комнаты Prisma, смеситель L90, унитаз In-Tank Meridian, аксессуары Select.

Ассортимент продукции

Комплект мебельного модуля и двойной раковины
Стр. 225



Комплект мебельного модуля и раковины (возможен вариант с раковиной справа или слева)
Стр. 230



Комплект мебельного модуля и раковины
Стр. 235



A | 110 | 90

A | 80 | 60

Комплект мебельного модуля и двойной раковины
Стр. 226



Комплект мебельного модуля и раковины (возможен вариант с раковиной справа или слева)
Стр. 230



Комплект мебельного модуля и раковины
Стр. 235



A | 110 | 90

A | 80 | 60

Шкаф-колонна
Стр. 247



Каркас под раковину
Стр. 244



Зеркало Prisma
Стр. 249



A | 110 | 90 | 80 | 60

Дополните интерьер ванной комнаты

Раковины, совместимые с мебельными модулями
Стр. 124



Prisma 120



Prisma 110 / 90



Prisma 80 / 60

Цветовая гамма | Мебель




Глянцевый белый



Антрацитовый серый



Текстурированный ясень



Глянцевый белый / Текстурированный ясень



Бежевый текстиль

Внутренняя отделка

Размеры указаны в см.

Lander

Простота линий и высокая практичность объединились в комплектах мебели Lander. Мебель выдержана в духе утонченного минимализма, который подчеркивает встроенная матовая черная ручка. Данную коллекцию отличает большая вместимость.



Цоколь

Конструкция тумбы дополнена снизу цоколем, который дополнительно обработан средством защиты от влаги. Также возможна установка на 4 ножки.



Вместительность

Больше места для хранения благодаря увеличенным размерам ящиков.



Удобная полочка у раковины

Асимметричная раковина в размере 1000 мм имеет дополнительное пространство для размещения туалетных принадлежностей.



Мебель для ванной комнаты Lander, зеркало Eidos, раковина The Gap, смеситель Malva, ванна Vythos и аксессуары Rubik.

Ассортимент продукции

Комплект мебельного модуля и раковины
Стр. 232



Комплект мебельного модуля и раковины (возможен вариант с раковиной справа или слева)
Стр. 232



Комплект мебельного модуля и раковины
Стр. 235



Шкаф-колонна
Стр. 247



Дополните интерьер ванной комнаты

Раковины The Gap
Стр. 125



Зеркало Eidos
Стр. 249




A | 80 | 60

Цветовая гамма | Мебель



Глянцевый
белый



Городской
дуб



Северный
ясень



Бежевый
текстиль

Внутренняя отделка

Размеры указаны в см.

Anima

Многофункциональный и одновременно элегантный дизайн в сочетании с высокой вместительностью превращают Anima в практичное решение для создания самых различных ванных комнат.



Комбинация дверей и ящиков

Сочетание ящиков и дверей создает широкие возможности для продуманного хранения.



Встроенная ручка

Ручка, встроенная в ящики, идеально вписывается в дизайн мебели, усиливая минималистичную эстетику коллекции.



Регулируемые полки

Внутренние полки шкафа-колонны можно регулировать по высоте, подстраивая под решение конкретных задач.



Мебель для ванной комнаты Anima, смеситель Monodin-N, аксессуары Victoria, зеркало Luna и светильник Delight.

Ассортимент продукции

Комплект мебельного модуля и раковины
Стр. 232



A | 100 | 80 | 60

Шкаф-колонна
Стр. 247



Дополните интерьер ванной комнаты

Зеркало Luna
Стр. 250



Светильник Delight
Стр. 253



Цветовая гамма | Мебель



Глянцевый
белый



Песок
текстурированный

Внутренняя отделка



Бежевый
текстиль

Размеры указаны в см.

Domi ^N

Вдохновленную индустриальным стилем и изысканными формами коллекцию мебели Domi отличают харизма и ярко выраженная индивидуальность. В основу коллекции легло сочетание дерева и металла, что делает ее не только уникальной внешне, но и дает возможность для формирования различных конфигураций.



Индустриальный стиль

Коллекция выполнена из древесных материалов и черного металла, что делает ее идеальным решением для оформления интерьера в стиле урбан.



Широкие возможности

Модули для раковин могут быть с выдвижными ящиками, а в размере 100 – с выдвижными ящиками и с боковой дверцей. Возможны две опции установки: подвесной вариант и с установкой на каркас.



Полотенцедержатель

По желанию мебель можно дополнить полотенцедержателем сбоку.



Мебель для ванной комнаты Domi, смеситель Malva, аксессуары Rubik и зеркало Aneto.

Ассортимент продукции

Комплект мебельного модуля и раковины
Стр. 233



В цвете белый глянец модуль и раковина
заказываются отдельно

Комплект мебельного модуля и раковины
Стр. 238



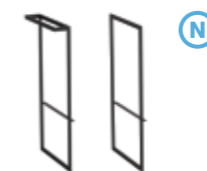
В цвете белый глянец модуль и раковина
заказываются отдельно

Комплект мебельного модуля и раковины
Стр. 242



В цвете белый глянец модуль и раковина
заказываются отдельно

Опора с полотенцедержателем /
без полотенцедержателя
Стр. 233



Дополните интерьер ванной комнаты

Раковина мебельная The Gap Plus
Стр. 129

С увеличенной высотой бортика
Арт. 7.3270.M.100.4 600x460 мм
Арт. 7.3270.M.000.4 800x460 мм



Раковина мебельная The Gap Plus
Стр. 125

С увеличенной высотой бортика
Арт. 7.3270.M.B00.4 1000x460 мм, левая
Арт. 7.3270.M.E00.4 1000x460 мм, правая



Раковина мебельная The Gap
Стр. 126

Арт. 7.3279.A.800.0 600x460 мм
Арт. 7.3279.A.400.0 800x460 мм



Раковина мебельная Victoria-N

Арт. 7.3279.9.E00.0 600x460 мм
Арт. 7.3279.9.C00.0 800x460 мм



Зеркало Aneto
Стр. 250

Светодиодная подсветка, система
антизапотевания, сенсорный выключатель
с диммером

Арт. 812362000 60 см
Арт. 812363000 80 см



Зеркало The Gap Original
Стр. 250

Светодиодная подсветка сверху, система
антизапотевания, выключатель-кнопка внизу под
зеркальным полотном

Арт. ZRU9302809 100 см
Арт. ZRU9302689 80 см
Арт. ZRU9302688 60 см



Цветовая гамма | Мебель



Глянцевый
белый



Городской дуб



Северный
ясень



Арктический
серый



Бежевый
текстиль

Внутренняя отделка

Размеры указаны в см.

Romea^N

Классические линии и нежные формы создают романтическую дизайнерскую мебель, несущую уют в пространство ванной комнаты. Доступна в размерах 60, 80 или 100 см и с зеркалом в матовом белом или темно-сером цветах.



Два вида отделки

Коллекция представлена в цветовой гамме Матовый белый и Матовый темно-серый.



Винтажный стиль

Романтические формы мебели, воплощенные в дизайне в стиле ретро.



Внутренняя отделка с фактурой текстиля

Выдвижные ящики с фактурой текстиля внутри дарят приятные ощущения от прикосновения.




Мебель и зеркало Romea, смеситель Carmen, полотенцедержатель Carmen и светильник Starlight. Настенная плитка и напольная плитка Limestone.

Ассортимент продукции

Комплект (раковина и модуль для раковины)
Стр. 233



Зеркало
Стр. 250



Цветовая гамма | Мебель



Матовый
белый



Матовый
темно-серый

Цветовая гамма | Отделка



Текстиль

Размеры указаны в см.

Natura

Благодаря открытым поверхностям и использованию натуральной древесины мебель для ванных комнат Natura создает ощущение легкости и свободы, словно наполняя ванную комнату свежим природным воздухом.



Древесина ясеня

Коллекция изготовлена из ясеня, что придает мебели естественную эстетику и обеспечивает износостойкость.



Регулируемые по высоте полки

Полки в открытой колонне регулируются по высоте, что позволяет упорядочить содержимое в соответствии со своими нуждами.



Закрытый отсек

Нижняя часть колонны закрыта, что позволяет скрыть от посторонних глаз предметы повседневного обихода.



Мебель для ванной комнаты Natura, смеситель L20, аксессуары Twin, зеркало Luna и светильник Delight.

Ассортимент продукции

Комплект из каркаса и раковины
Стр. 244



Комплект из каркаса и раковины
Стр. 245



Колонна
Стр. 247



Дополните интерьер ванной комнаты


Зеркало Luna
Стр. 250



Светильник Delight
Стр. 253



Цветовая гамма | Мебель



Натуральное дерево
Белые полки

The Gap ^N

Функциональность и простота линий легли в основу обновленной коллекции The Gap, модельный ряд которой теперь представлен современными компактными модулями под раковину в различных вариантах отделки и с широкими возможностями для их конфигурации.



Разнообразие отделки

Пять различных вариантов отделки для разных стилей ванных комнат.



Большие возможности

Мебель представлена модулями с выдвигающимися ящиками, а также есть конфигурации с боковыми дверцами.



Широкий размерный ряд

Компактные или стандартные модели различных размеров с двумя или тремя выдвигающимися ящиками.



Мебель для ванной комнаты The Gap, смеситель Atlas, зеркало Eidos и аксессуары Onda.

Ассортимент продукции

Комплект мебельного модуля и раковины Стр. 226 | Комплект мебельного модуля и раковины (возможен вариант с раковиной справа или слева) Стр. 232 | Комплект мебельного модуля и раковины Стр. 236 | Комплект мебельного модуля и раковины компактный Стр. 243



Комплект с двойной раковиной и мебельным модулем Стр. 226 | Комплект мебельного модуля и раковины (возможен вариант с раковиной справа или слева) Стр. 232 | Комплект мебельного модуля и раковины Стр. 236 | Комплект мебельного модуля и раковины компактный Стр. 243




Модуль для двух накладных раковин Стр. 226 | Модуль для накладной раковины (возможен вариант с раковиной справа или слева) Стр. 230 | Модуль для накладной раковины Стр. 237 | Шкаф-колонна и раковины компактный Стр. 247



Дополните интерьер ванной комнаты

Примеры накладных раковин. Полный ассортимент смотрите на странице 120.



Цветовая гамма | Мебель The Gap



Размеры указаны в см.

Mini

Специально разработанная для небольших ванных комнат и гостевых санузлов мебель Mini делает ставку на максимальную функциональность и современный дизайн.



Больше пространства

Небольшой размер контрастирует с высокой вместимостью, достаточной для того, чтобы все можно было разложить по своим местам.



Регулируемые полки

Внутренние полки можно регулировать по высоте, адаптируя под конкретные потребности.



Мебель для ванной комнаты и зеркальный шкаф Mini, смеситель L20 и аксессуары Twin.

Ассортимент продукции

Комплект мебельного модуля и раковины
Стр. 244



Зеркало



Зеркальный шкаф
Стр. 251



Цветовая гамма | Мебель




Глянцевый
белый



Песок
текстуриро-
ванный



Дуб тексту-
рированный



Венге
текстуриро-
ванный

Размеры указаны в см.

Suma

Мебель Suma выполнена в актуальном дизайне и прекрасно вписывается в интерьер любого стиля, позволяя использовать всё доступное пространство ванной комнаты и обеспечивая дополнительные места для хранения.



Вместительный ящик

Большой ящик добавляет ванной комнате просторное место для хранения.



Подвесной или на колесиках

Можно монтировать на стену или установить на колесики для удобного передвижения с места на место.



Два варианта отделки

Мебель доступна в двух современных вариантах отделки – белый глянец и серый антрацит, что позволяет сочетать ее с любыми интерьерами.



Мебель для ванной комнаты Suma, столешница Savana, смеситель Lanta и аксессуары Rubik.

Ассортимент продукции

Тумба
Стр. 246



A | 80 | 60

Тумба
Стр. 246



A | 80 | 60

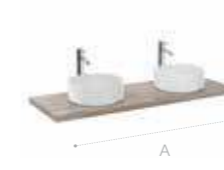
Тумба
Стр. 246



A | 80 | 60

Дополните интерьер ванной комнаты

Столешница Savana
Стр. 245



A | 140 | 120

Столешница Savana
Стр. 245




A | 100 | 80 | 60

Цветовая гамма | Мебель



Глянцевый
белый



Антрацит-
вый серый

Внутренняя отделка



Бежевый
текстиль

Столешница Savana

Легкая, современная, минималистичная. Элегантная столешница, выполненная из высококачественных древесных материалов, становится центром притяжения этой коллекции. Столешница выполнена в пяти различных размерах, что позволяет ей занимать достойное место в самых различных пространствах ванных комнат.



Широкий размерный ряд

Столешница доступна в размерах 600, 800, 1000, 1200 и 1400 мм.



Сочетаемость

Можно сочетать с более чем 30-ю моделями накладных раковин, тем самым предлагая решение для любого типа интерьера.



Полотенцедержатель

Оptionальный полотенцедержатель можно монтировать сбоку или внизу столешницы.



Столешница Savana, смеситель Malva и зеркало Luna.

Ассортимент продукции

Столешница
Стр. 245



A | 140 | 120

Столешница
Стр. 245



A | 100 | 80 | 60

Дополните интерьер ванной комнаты

Примеры накладных раковин. Полный ассортимент смотрите на странице 120.



Тумба Suma
Стр. 246



A | 80 | 60

Настенная мыльница Nuova
Стр. 519



Стакан на столешницу Nuova
Стр. 517



Цветовая гамма | Мебель



Глянцевый
белый



Городской
дуб

Размеры указаны в см.

Aneto

Четкая геометрия линий, сдержанность и широкий функционал – три определения, которые лучше всего описывают новую коллекцию Rosa в современном стиле. Несмотря на металлические профили на фасадах тумбы и шкафа-колонны, коллекция не выглядит грубой, а наоборот, очень изящной. Белая глянцевая отделка фасадов делает мебель универсальной и позволяет сочетать ее с различной фактурой стен (от классической плитки до бетонной поверхности или кирпичной кладки).



Умное зеркало оснащено touch-выключателем, LED-подсветкой по трем сторонам и системой антизапотевания ANTISTEAM.



Тумба и шкаф-колонна открываются с помощью металлических ручек на фасаде.



Внутри тумбы скрыты два ящика: вместительный нижний открывается с помощью ручки на фасаде, а внутренний верхний ящик открывается с помощью системы push-to-open.



Направляющие Hettich с двухстенными ящиками. Внутренняя отделка тумбы и шкафа-колонны выполнена в черном цвете, что делает мебель стильной не только снаружи, но и внутри.



Коллекция идеально сочетается со смесителями в черном цвете.



Aneto, 80 см.

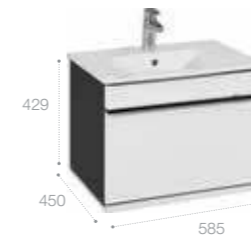


Ассортимент

Модуль для раковины

Стр. 240

Арт. 857429806 60 см, белый глянец/черный матовый



Модуль для раковины

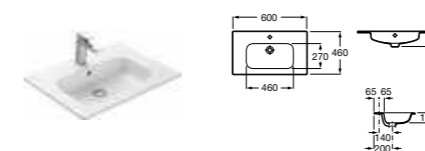
Стр. 237

Арт. 857430806 80 см, белый глянец/черный матовый



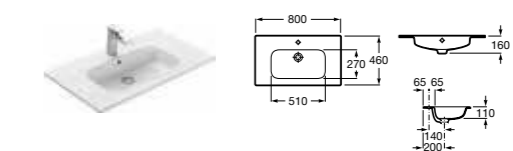
Раковина

Арт. 32799E000 Victoria-N Unik, 60 см



Раковина

Арт. 32799C000 Victoria-N Unik, 80 см



Шкаф-колонна

Стр. 247

Арт. 857431806 левая, белый глянец/черный матовый

Арт. 857467806 правая, белый глянец/черный матовый



Зеркало

Стр. 250

Светодиодная подсветка, система антизапотевания, сенсорный выключатель с диммером

Арт. 812362000 60 см




Зеркало


Стр. 250

Светодиодная подсветка, система антизапотевания, сенсорный выключатель с диммером

Арт. 812363000 80 см



Цветовая гамма отделки:



Размеры в описаниях указаны в см, на чертежах – в мм.

Lago

Коллекция Lago идеально подойдет для ванной комнаты в скандинавском стиле или стиле лофт. Отличительной чертой данной коллекции является функциональный дизайн как снаружи, так и внутри мебели. Вместительная тумба дополнена удобной бутылочницей справа. Шкаф-колонна с оригинальной системой хранения по центру комплектуется бельевой корзиной, которая позволяет убрать всё лишнее от посторонних глаз.



Зеркальный шкафчик оснащен интегрированной подсветкой и дополнен регулируемыми по высоте полочками и петлями с плавным доводом.



Тумба поставляется в комплекте с компактным сифоном. Два ящика полного выдвижения с направляющими плавного хода.



Тумба в размере 80 см дополнена удобной бутылочницей справа.



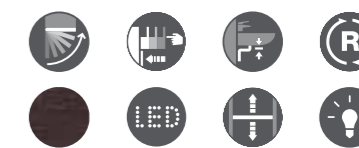
Верхний фасад шкафа-колонны комплектуется регулируемой по высоте полочкой, а по центру располагается открытая система хранения.



Нижний откидной фасад шкафа-колонны оснащен корзиной для белья на 25 литров.



Lago, 80 см, светлый дуб



Ассортимент

Модуль для раковины

Стр. 240
Арт. 857295806 60 см, белый глянец
Арт. 857295444 60 см, светлый дуб



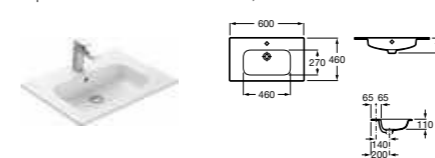
Модуль для раковины

Стр. 237
Арт. 857296806 80 см, белый глянец
Арт. 857296444 80 см, светлый дуб



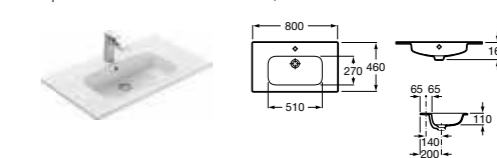
Раковина

Арт. 32799E000 Victoria-N Unik, 60 см



Раковина

Арт. 32799C000 Victoria-N Unik, 80 см




Шкаф-колонна

Стр. 247
Арт. 857297806 белый глянец
Арт. 857297444 светлый дуб



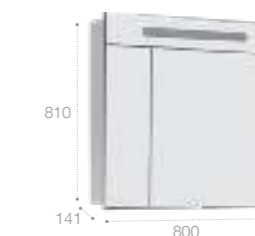
Зеркальный шкаф

Светодиодная подсветка
Стр. 252
Арт. ZRU9000029 60 см, левый, белый глянец
Арт. ZRU9000030 60 см, правый, белый глянец



Зеркальный шкаф

Светодиодная подсветка
Стр. 252
Арт. ZRU9000033 80 см, белый глянец



Цветовая гамма отделки:



Размеры в описаниях указаны в см, на чертежах – в мм.

Up

Выполненная в белом глянце мебель Up прекрасно впишется в современную ванную комнату в минималистичном или хай-тек стиле. За внешней привлекательностью скрывается удобная и практичная мебель, позволяющая удовлетворять ежедневные потребности с комфортом.



Зеркальный шкафчик оснащен LED-подсветкой и сенсорным выключателем с диммером.



Внутри шкафчик оснащен розеткой и регулируемыми полочками. Дверцы с петлями с плавным доводом.



Три ящика полного выдвижения с системой push-to-open. В комплекте с тумбой идет компактный сифон.



Внутри шкафа-колонны спрятана вместительная бутылочница. Открытие шкафа производится нажатием на фасад (push-to-open).



Фасады тумбы и шкафа-колонны оформлены лаконичной фрезеровкой.



Up, 80 см, белый глянец.



Ассортимент

Модуль для раковины

Арт. ZRU9303012 80 см
Стр. 237
Арт. ZRU9303011 70 см
Стр. 237
Арт. ZRU9303010 60 см
Стр. 237



Раковина The Gap Original

Стр. 126
Арт. 327470000 80 см
Арт. 327471000 70 см
Арт. 327472000 60 см



Шкаф-колонна


Стр. 248
Арт. ZRU9303014 правая
Арт. ZRU9303013 левая



Зеркальный шкаф

Светодиодная подсветка слева и справа, блок с розеткой и выключателем-кнопкой с диммером (расположен внутри зеркального шкафа сверху)
Стр. 252

Арт. ZRU9303015 60 см, левый
Арт. ZRU9303025 60 см, правый




Зеркальный шкаф

Светодиодная подсветка слева и справа, блок с розеткой и выключателем-кнопкой с диммером (расположен внутри зеркального шкафа сверху)
Стр. 252

Арт. ZRU9303016 70 см
Арт. ZRU9303017 80 см



Цветовая гамма отделки:



Белый
глянец

Размеры в описаниях указаны в см, на чертежах – в мм.

Ronda

Сочетание практичности и лаконичности – именно так можно описать коллекцию Ronda. Созданная для минималистичных интерьеров и интерьеров в стиле лофт мебель будет также выигрышно смотреться и в современной европейской обстановке. Лаконичный дизайн, отсутствие лицевой фурнитуры, современная LED-подсветка с диммером и петли с плавным доводом обеспечивают комфорт и удобство обладателям мебели Ronda.



Зеркальный шкафчик оснащен LED-подсветкой, которая управляется сенсорным выключателем с диммером. Внутри шкафчика для удобства спрятана розетка.



Зеркальный шкаф и шкаф-колонна оснащены петлями с плавным доводом, что обеспечивает абсолютную бесшумность при открывании/закрывании.



Модуль под раковину и шкаф-колонна комплектуются ящиками полного выдвижения с системой push-to-open.

В комплекте с тумбой идет компактный сифон.



В зависимости от цветового решения зеркальный шкафчик и шкаф-колонна комплектуются регулируемыми полочками из просветленного/затемненного стекла*.

* Цвет белый глянец/антрацит идет в комплекте с полочками из затемненного стекла, цвет бетон/белый матовый – с полочками из просветленного стекла.



Ronda, 80 см, белый глянец/антрацит.



Ассортимент

Модуль для раковины

Арт. ZRU9302965 80 см, белый глянец/антрацит Стр. 237
 Арт. ZRU9302964 70 см, белый глянец/антрацит Стр. 239
 Арт. ZRU9302963 60 см, белый глянец/антрацит Стр. 241



Модуль для раковины

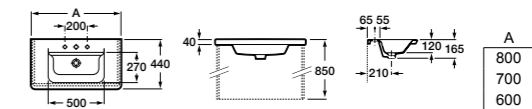
Арт. ZRU9303004 80 см, бетон/белый матовый Стр. 237
 Арт. ZRU9303003 70 см, бетон/белый матовый Стр. 239
 Арт. ZRU9303002 60 см, бетон/белый матовый Стр. 241



Раковина The Gap Original

Стр. 126


Арт. 327470000 80 см
 Арт. 327471000 70 см
 Арт. 327472000 60 см



Шкаф-колонна

Стр. 248

Арт. ZRU9302967 правая, белый глянец/антрацит
 Арт. ZRU9302966 левая, белый глянец/антрацит
 Арт. ZRU9303006 правая, бетон/белый матовый
 Арт. ZRU9303005 левая, бетон/белый матовый



Зеркальный шкаф

Светодиодная подсветка сверху, блок с розеткой и выключателем-кнопкой с диммером (расположен внутри зеркального шкафа сверху)

Стр. 252

Арт. ZRU9302968 60 см, белый глянец/антрацит
 Арт. ZRU9303007 60 см, бетон/белый матовый
 Арт. ZRU9302969 70 см, белый глянец/антрацит
 Арт. ZRU9303008 70 см, бетон/белый матовый



Зеркальный шкаф

Светодиодная подсветка сверху, блок с розеткой и выключателем-кнопкой с диммером (расположен внутри зеркального шкафа сверху)

Стр. 252

Арт. ZRU9302970 80 см, белый глянец/антрацит
 Арт. ZRU9303009 80 см, бетон/белый матовый



Цветовая гамма отделки:



Белый глянец/
антрацит



Бетон/
белый матовый

Размеры в описаниях указаны в см, на чертежах – в мм.

Etna

Благодаря открытым поверхностям и использованию зеркал на фасаде шкафа-колонны мебель для ванных комнат Etna создает ощущение легкости и свободы. При этом дизайн и внутреннее наполнение мебели превращают ее в идеальное решение для тех, кто ценит в интерьере порядок и комфорт.



Зеркальный шкафчик оснащен LED-светильником. В комплекте идут регулируемые полочки из стекла.



Ящики полного выдвижения и распашная дверца, за которой скрыта регулируемая полочка. Компактный сифон в комплекте. Направляющие Hettich скрытого монтажа.



Шкаф-колонна с двумя зонами хранения – открытой и закрытой, которую скрывает дверца с зеркальным фасадом.

Открытая зона идет в комплекте с нерегулируемыми полочками. Закрытая зона предоставляет возможность выставить полочки на удобную высоту.



Петли с интегрированным отключаемым доводом в зеркальном шкафу и шкафу-колонне.



Etna, 100 см, белый глянец.



Ассортимент

Модуль для раковины

Стр. 243

Арт. 857301445 80 см, дуб верона

Арт. 857301806 80 см, белый глянец



Модуль для раковины

Стр. 243

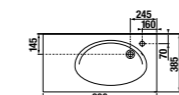
Арт. 857302445 100 см, дуб верона

Арт. 857302806 100 см, белый глянец



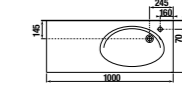
Раковина Etna

Арт. 32700A000 80 см



Раковина Etna

Арт. 327009000 100 см




Шкаф-колонна с зеркалом

Стр. 248

Арт. 857303445 дуб верона

Арт. 857303806 белый глянец



Зеркальный шкаф

LED-светильник

Стр. 252

Арт. 857304445 80 см, дуб верона

Арт. 857304806 80 см, белый глянец




Зеркальный шкаф

LED-светильник

Стр. 252

Арт. 857305445 100 см, дуб верона

Арт. 857305806 100 см, белый глянец



Цветовая гамма отделки:



Белый
глянец



Дуб
верона

Размеры в описаниях указаны в см, на чертежах – в мм.

The Gap Original

Разработанная знаменитым промышленным дизайнером Антонио Булло коллекция The Gap Original позволяет создавать стильные и функциональные пространства. Широкий модельный ряд делает ее идеальным решением для ванной комнаты любого размера и благодаря функциональности коллекции позволяет использовать его по-максимуму. Полностью интегрированные ручки обеспечивают удобство в использовании и придают коллекции элегантный вид.



Модуль под раковину идет в комплекте с компактным сифоном. Ящики оснащены системой soft & self close.



Зеркальный шкаф с регулируемыми стеклянными полочками и петлями blum с плавным доводом. Идет в комплекте со светильником с LED-подсветкой. Внутри интегрирована розетка.



Зеркало оснащено LED-подсветкой с сенсорным выключателем и ANTI-STEAM системой, которая предотвращает запотевание.



Шкаф-колонна комплектуется 4 регулируемыми полочками из алюминия и петлями с доводом для мягкого закрывания.



Мебель доступна в трех вариантах отделки: белый глянец, белый матовый и фиолетовый.



The Gap Original, 80 см, фиолетовый.



Ассортимент

Модуль для раковины

Арт. ZRU9302732 80 см, белый матовый | Стр. 237
 Арт. ZRU9302877 80 см, белый глянец | Стр. 237
 Арт. ZRU9302740 80 см, фиолетовый | Стр. 237
 Арт. ZRU9302733 70 см, белый матовый | Стр. 239
 Арт. ZRU9302878 70 см, белый глянец | Стр. 239
 Арт. ZRU9302741 70 см, фиолетовый | Стр. 239
 Арт. ZRU9302734 60 см, белый матовый | Стр. 240
 Арт. ZRU9302879 60 см, белый глянец | Стр. 240
 Арт. ZRU9302742 60 см, фиолетовый | Стр. 240



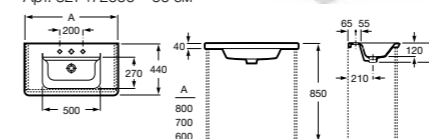
Модуль для раковины

Стр. 242
 Арт. ZRU9302735 45 см, белый матовый
 Арт. ZRU9302880 45 см, белый глянец
 Арт. ZRU9302743 45 см, фиолетовый



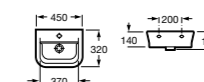
Раковина The Gap Original

Стр. 126
 Арт. 327470000 80 см
 Арт. 327471000 70 см
 Арт. 327472000 60 см



Раковина

Стр. 111
 Арт. 327477000 45 см



Шкаф-колонна


Стр. 247
 Арт. ZRU9302739 левая, белый матовый
 Арт. ZRU9302738 правая, белый матовый
 Арт. ZRU9302884 левая, белый глянец
 Арт. ZRU9302883 правая, белый глянец
 Арт. ZRU9302747 левая, фиолетовый
 Арт. ZRU9302746 правая, фиолетовый



Зеркальный шкаф

LED-светильник, блок с розеткой, включение от общего выключателя
 Стр. 252

Арт. ZRU9302748 60 см, белый матовый
 Арт. ZRU9302885 60 см, белый глянец
 Арт. ZRU9302751 60 см, фиолетовый
 Арт. ZRU9302749 70 см, белый матовый
 Арт. ZRU9302886 70 см, белый глянец
 Арт. ZRU9302752 70 см, фиолетовый
 Арт. ZRU9302750 80 см, белый матовый
 Арт. ZRU9302887 80 см, белый глянец
 Арт. ZRU9302753 80 см, фиолетовый



Зеркало

LED-светильник, включение от общего выключателя
 Стр. 250

Арт. ZRU9000090 45 см

Зеркало

Светодиодная подсветка сверху, система антизапотевания, выключатель-кнопка внизу под зеркальным полотном
 Стр. 250

Арт. ZRU9302688 60 см
 Арт. ZRU9302689 80 см
 Арт. ZRU9302809 100 см

Цветовая гамма отделки:



Белый матовый



Белый глянец



Фиолетовый

Размеры в описаниях указаны в см, на чертежах – в мм.

Victoria Nord Black Edition

Коллекция мебели Victoria Nord Black Edition является прекрасным образцом сочетания дизайна и функциональности. Насыщенный черный глянцевый цвет идеально подойдет для создания контрастного цветового решения в ванной комнате.



В зеркальный шкафчик для удобства интегрирована LED-подсветка.



Два вместительных ящика в модуле под раковину оснащены механизмом плавного закрывания.



Фасады тумбы и шкафа-колонны дополнены элегантной врезной ручкой.



Подвесная шкаф-колонна реверсивна, что дает возможность выбрать удобный способ открывания фасадов (фасады могут открываться как в правую, так и в левую сторону).



Victoria Nord Black Edition, 80 см, черный глянец.



Ассортимент

Модуль для раковины

Стр. 237

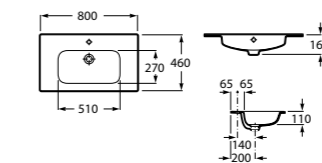
Арт. ZRU9000097 80 см, черный глянец



Раковина

Арт. 32799C000 80 x 46 см

Арт. 327826000 80 x 45 см, овал



Шкаф-колонна

Стр. 248

Арт. ZRU9000095 черный глянец



Общая ширина шкафчика в открытом положении составит 32 см.

Зеркальный шкаф


LED-подсветка сверху, включение от общего выключателя

Арт. ZRU9000100 80 см, черный глянец



Общая ширина зеркального шкафчика в открытом положении составит 105 см.

Цветовая гамма отделки:



Черный глянец

Размеры в описаниях указаны в см, на чертежах – в мм.

Victoria Nord Ice Edition

Коллекция мебели Victoria Nord Ice Edition отличается простотой линий и выдержанной элегантностью. Глянцевая отделка фасадов белого цвета будет неизменно привлекать восхищенные взгляды и подойдет под любой стиль интерьера, что делает эту мебель практически универсальной. Для большой семьи отлично подойдет версия с тремя ящиками.



Ящики с системой soft & self close для плавного закрывания.



Ножки поставляются в комплекте с тумбой.



Элегантные врезные ручки идеально вписываются в дизайн мебели.



Зеркальный шкафчик оснащен интегрированной подсветкой. Дверцы шкафчика дополнены системой soft close.



Полочки зеркального шкафа и шкафа-колонны можно регулировать по высоте, подстраивая под решение конкретных задач.



Victoria Nord Ice Edition, 80 см, белый глянец.



Ассортимент

Модуль для раковины

Арт. ZRU9302730 60 см, подвесной, белый глянец
Арт. ZRU9302731 80 см, подвесной, белый глянец
Стр. 220



Модуль для раковины

Арт. ZRU9302834 60 см, три ящика, ножки в комплекте, белый глянец
Арт. ZRU9302835 80 см, три ящика, ножки в комплекте, белый глянец
Стр. 237



Раковина

Арт. 32799E000 60 x 46 см
Арт. 327827000 60 x 46 см, овал
Арт. 32799C000 80 x 46 см
Арт. 327826000 80 x 46 см, овал



Шкаф-колонна

Стр. 248
Арт. ZRU9302729 белый глянец



Общая ширина шкафчика в открытом положении составит 32 см.

Зеркальный шкаф

LED-подсветка сверху, включение от общего выключателя
Стр. 252

Арт. ZRU9000029 60 см, левый, белый глянец
Арт. ZRU9000030 60 см, правый, белый глянец



Общая ширина зеркального шкафчика 60 см в открытом положении составит 78 см.

Зеркальный шкаф

LED-подсветка сверху, включение от общего выключателя
Стр. 252

Арт. ZRU9000033 80 см, белый глянец



Общая ширина зеркального шкафчика 80 см в открытом положении составит 105 см.

Цветовая гамма отделки:



Белый глянец

Размеры в описаниях указаны в см, на чертежах – в мм.

Victoria Nord

Формы мебели в коллекции Victoria Nord понятны, элегантны и функциональны, благодаря чему мебель отлично вписывается в классические интерьеры ванных комнат. Каждое отдельное изделие коллекции дарит комфорт и позволяет удовлетворять ежедневные потребности без ущерба практичности.



В зеркальный шкафчик для удобства интегрирована LED-подсветка.



Модуль для раковины с двумя ящиками с системой soft & self close для плавного закрывания.



Полочки зеркального шкафа и шкафа-колонны регулируются по высоте и дают возможность выставить их на нужную высоту. Использование петель с доводом обеспечивает мягкое и бесшумное закрывание.



Реверсивная шкаф-колонна дает возможность пользователю выбрать удобный для него вариант навешивания фасада (фасады могут открываться в правую или в левую сторону).



Victoria Nord, 80 см, венге.



Ассортимент

Модуль для раковины

Стр. 241

Арт. ZRU9000027 60 см, подвесной, венге

Арт. ZRU9000028 60 см, подвесной, белый глянец



Модуль для раковины

Стр. 237

Арт. ZRU9000031 80 см, подвесной, венге

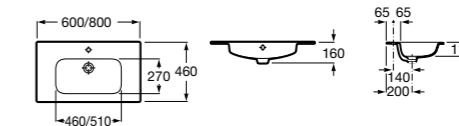
Арт. ZRU9000032 80 см, подвесной, белый глянец



Раковина

Арт. 32799E000 60 x 46 см

Арт. 32799C000 80 x 46 см



Шкаф-колонна

Стр. 248

Арт. ZRU9000025 венге

Арт. ZRU9000026 белый глянец



Зеркальный шкаф

LED-подсветка сверху, включение от общего выключателя

Стр. 252

Арт. ZRU9000029 60 см, левый, белый глянец

Арт. ZRU9000030 60 см, правый, белый глянец




Зеркальный шкаф



LED-подсветка сверху, включение от общего выключателя

Стр. 252

Арт. ZRU9000033 80 см, белый глянец



Цветовая гамма отделки:



Размеры в описаниях указаны в см, на чертежах – в мм.

Debba

Коллекция Debba – это компактная и функциональная мебель для небольших ванных комнат. Модули для раковины представлены в двух размерах: 50 см и 60 см. Ширина модулей всего 36 см, что позволяет сэкономить пространство и при этом разместить все косметические и гигиенические средства.



Регулируемая по высоте полка в комплекте с модулями с двумя дверцами. Включает компактный сифон. Дверцы с системой soft close.



В комплекте с модулем под раковину с двумя ящиками поставляется компактный сифон. Ящики оснащены системой soft close.



В комплекте с модулем под раковину поставляются ножки.



Модуль для раковины дополняется зеркалом со светильником. В размере 60 см зеркало оснащено системой антизапотевания.



Debba, 60 см, белый глянец



Ассортимент

Модуль для раковины

Стр. 244

Арт. ZRU9302708 60 см, 2 ящика, ножки, белый глянец



Модуль для раковины

Стр. 244

Арт. ZRU9302710 50 см, 2 створки, ножки, белый глянец



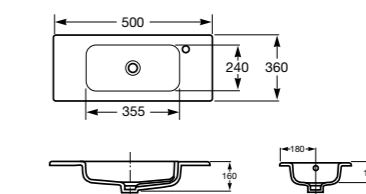
Раковина

Арт. 32799J00Y Debba Unik, 60 см



Раковина

Арт. 32799J00Y Debba Unik, 50 см



Зеркало

LED-светильник, включение от общего выключателя

Стр. 250

Арт. ZRU9000090 45 см




Зеркало


Светодиодная подсветка сверху, система антизапотевания, выключатель-кнопка внизу под зеркальным полотном

Стр. 250

Арт. ZRU9302688 60 см



Цветовая гамма отделки:



Белый
глянец

Размеры в описаниях указаны в см, на чертежах – в мм.

Мебель для ванных комнат Rosa

Качество

Такие материалы, как массив дерева, мрамор или кварц, интегрированные в некоторые модели, демонстрируют высокое качество продукции.



Комфорт

Внутренняя подсветка, система открывания путём нажатия, колонки Bluetooth или встроенные розетки доступны для некоторых моделей.



Мягкость

Направляющие с системой плавного закрывания позволяют выдвигать ящики мягко и бесшумно.



Прочность

Система направляющих и петель высокого качества гарантированно выдержит 20 000 открываний и закрываний.



Дизайн

Широкий спектр стилистических решений для любого пространства: сдержанных нейтральных, классических, минималистичных или урбанистических.

Гибкие решения

Предлагается большое разнообразие и широкий размерный ряд изделий, которые легко адаптируются к любому пространству.



Удобство

Полностью выдвигаемые ящики обеспечивают доступ к самым дальним уголкам внутреннего пространства для хранения.

Хранение

Вместительные ящики без отверстия для сифона обеспечивают большое пространство для хранения.

Порядок

Ящики со встроенными разделителями и дополнительные органайзеры помогут оптимально разместить всё содержимое.

Зеркала и светильники



Естественный свет

Зеркала Iridia, Eidos, Prisma, The Gap Original и Aneto излучают нейтральный или естественный свет, создавая ощущение свежести и чистоты. Такой свет возможен благодаря высокоэффективной технологии светодиодов переменного тока.



Совместимость

Большое разнообразие дизайнерских решений, совместимых с многочисленными коллекциями мебели.



Эффективность

Модели настенных светильников и зеркал со встроенной светодиодной подсветкой обеспечивают хорошую освещенность и потребляют меньше электроэнергии.



Комфорт

Некоторые модели имеют покрытие, предотвращающее запотевание, регулируемую мощность света или подсветку по периметру.



Удобство

Технология Touchless, интегрированная в некоторые зеркала, позволяет включить подсветку или активизировать режим против запотевания простым движением, не прикасаясь к поверхности.



Дизайн

Разнообразие настенных светильников, а также круглых, квадратных или прямоугольных зеркал с подсветкой или без для интерьерных решений в любой стилистике.

Мебель для ванных комнат

ОБЗОР ПРОДУКЦИИ ширина x глубина

| | | | | | |
|-----|-------------------------------------|-------------------------------------|-------------------------------------|-------------------------------------|-------------------------------------|
| 160 | 160x50,5 Beyond □ 225 | 160x50,5 Beyond □ 225 | | | |
| 140 | 140x50,5 Beyond □ 226 | 140x50,5 Beyond □ 227 | 140x50,5 Beyond □ 226 | 140x50,1 Savana □ 245 | |
| 130 | 130x50 Stratum □ 225 | 130x49,5 Carmen □ 228 | | | |
| 120 | 120x50,5 Beyond □ 228 | 120x50,5 Beyond □ 228 | 120x50,1 Savana □ 245 | 120x49 Heima □ 225 | 120x46 Prisma □ 225 |
| | 120x46 Prisma □ 226 | | | | |
| | | 120x45,3 The Gap □ 226 | 120x45,3 The Gap □ 226 | 120x45,3 The Gap □ 226 | 120x45,3 The Gap □ 226 |
| 110 | 110x50 Stratum □ 229 | 110x49 Heima □ 229 | 110x46 Prisma □ 230 | 110x46 Prisma □ 230 | 110x46 Prisma □ 244 |
| | 110x45,3 The Gap □ 230 | | | | |
| 100 | 100x49,8 Beyond □ 230 | 100x50,5 Beyond □ 231 | 100x50,5 Beyond □ 231 | 100x50,5 Beyond □ 231 | 100x50,1 Savana □ 245 |
| | 100x49,8 Inspira □ 231 | 100x46 Lander □ 232 | 100x46 Anima □ 232 | 100x46,1 Domi □ 233 | 100x46,1 Romea □ 233 |
| | 100x45,3 The Gap □ 232 | 100x45,3 The Gap □ 232 | 100x38,5 Etna □ 243 | | |

Размеры указаны в см.

| | | | | | |
|----|---|---|--|------------------------------------|------------------------------------|
| 90 | 90x50 Stratum □ 233 | 90x49 Heima □ 233 | 90x46 Prisma □ 234 | 90x46 Prisma □ 234 | 90x46 Prisma □ 244 |
| | 90x45,3 The Gap □ 234 | | | | |
| 85 | 85x42,5 Natura □ 244 | | | | |
| 80 | 80x49,8 Beyond □ 234 | 80x50,5 Beyond □ 235 | 80x50,1 Savana □ 245 | 80x50 Carmen □ 235 | 80x49,8 Inspira □ 235 |
| | 80x49 Heima □ 235 | 80x46,5 Carmen □ 244 | 80x46 Lander □ 235 | 80x46 Prisma □ 235 | 80x46 Prisma □ 235 |
| | 80x46 Prisma □ 244 | 80x46 Anima □ 236 | 80x44 Ronda □ 237 | 80x44 Up □ 237 | 80x46 Aneto □ 237 |
| | 80,5x46 Victoria Ice/Black Edition □ 237 | 80,5x46 Victoria Ice Edition □ 237 | 80x46 Victoria Nord □ 237 | 80x38,5 Etna □ 243 | 80x45 Lago □ 237 |
| | 80x44 The Gap Original □ 237 | 80x45,3 The Gap □ 236 | 80x37,4 The Gap Compact □ 236 | | |
| | 80x45,3 The Gap □ 236 | 80x37,4 The Gap Compact □ 236 | 80x45,3 The Gap □ 236 | 80x45,3 The Gap □ 236 | 80x45,3 The Gap □ 237 |
| | 80x46,1 Domi □ 238 | 80x46,1 Romea □ 238 | | | |

Мебель для ванных комнат ОБЗОР ПРОДУКЦИИ ширина x глубина

| | | | | | | |
|----|--|---|--|---|---|--|
| 70 | 70x44 Up □ 239 ○ | 77x44 Ronda □ 239 ● ○ | 77x44 The Gap Original □ 239 ○ ○ ● | 70x45,3 The Gap □ 238 ● ● ● ● ● ○ | 70x37,4 The Gap Compact □ 243 ● ● ● ● ● ○ | |
| | 70x45,3 The Gap □ 238 ● ● ● ● ● ○ | | | | | |
| 65 | 65x42,5 Natura □ 245 ○ | | | | | |
| 60 | 60x49,8 Beyond □ 239 ● ● ● ● ○ | 60x50,5 Beyond □ 239 ● ○ | 60x50,1 Savana □ 245 ● ○ | 60x49,8 Inspira □ 239 ● ● ● ○ | 60x49 Heima □ 240 ● ● ● ○ | |
| | 60x46 Aneto □ 240 ○ | 60x45 Lago □ 240 ○ ● | 60x44 Up □ 242 ○ | 60x44 Ronda □ 241 ● ○ | 60x46 Lander □ 240 ● ● ● ○ | |
| | 60x44 The Gap Original □ 240 ○ ○ ● | 60,5x46 Victoria Nord □ 241 ○ ● | 60,5x46 Victoria Ice Edition □ 241 ○ | 60,5x46 Victoria Ice Edition □ 241 ○ | 60x46 Prisma □ 240 ● ● ● ● ○ | |
| | 60x46 Prisma □ 240 ● ● ● ● ○ | 60x46 Anima □ 240 ● ○ | 60x46 Prisma □ 245 ○ | 60x46 Romea □ 242 ● ○ | | |
| | 60x45,3 The Gap □ 240 ● ● ● ● ● ○ | 60x37,4 The Gap Compact □ 241 ● ● ● ● ● ○ | 60x45,3 The Gap □ 241 ● ● ● ● ● ○ | 60x37,4 The Gap Compact □ 241 ● ● ● ● ● ○ | | |
| | 60x45,3 The Gap □ 240 ● ● ● ● ● ○ | 60x46,1 Domi □ 242 ● ● ● ● ○ | 60,5x36 Debba □ 243 ○ | | | |
| | 50 | 50x37,4 The Gap Compact □ 244 ● ● ● ● ● ○ | 51x36 Debba □ 244 ○ | | | |
| | | 45 | 45x25 Mini □ 244 ● ● ● ● ○ | 45x42 The Gap Original □ 242 ○ ○ ● | | |

Размеры указаны в см.

Мебельные модули для двух раковин

| | | |
|---|--|--|
| | | |
| Beyond 1600 мм □ 669 402 806 851395XXX Комплект. Включает в себя: мебельный модуль и раковину Surfex® | Beyond 1600 мм □ 669 402 806 851407XXX Мебельный модуль для раковины 585 | |
| | | |
| Beyond 1600 мм □ 669 402 806 851406XXX Мебельный модуль для раковины 455 | Beyond 1600 мм □ 669 402 806 851419XXX Мебельный модуль для раковины 585 | |
| | | |
| Beyond 1600 мм □ 669 402 806 851418XXX Мебельный модуль для раковины 450 | | |
| | | |
| Stratum 1300 мм □ 669 396 806 851069XXX Комплект. Включает в себя: мебельный модуль и раковину 851073XXX Готовое решение Включает в себя: мебельный модуль, раковину и зеркало Prisma Comfort Дополнительно: 816811336 Ножки (2 шт.) | Heima 1200 мм □ 669 321 371 806 851007XXX Мебельный модуль 851045XXX Готовое решение Включает в себя: мебельный модуль, зеркало Luna 1200 мм и 2 настенных LED-светильника Smartlight 280 мм Раковины подбираются индивидуально Дополнительно: 856925331 Ножки (2 шт.) | Prisma 1200 мм □ 670 153 321 322 806 855950XXX Комплект. Включает в себя: мебельный модуль и раковину 855934XXX Готовое решение Включает в себя: мебельный модуль, раковину, зеркало LED Prisma Basic и компактный сифон |

Более подробную информацию см. на указанной странице / В артикуле продукта замените XXX на код выбранного цвета / Размеры в мм



Prisma 1200 мм
□ 670

153 321 322 806

855957XXX Комплект. Включает в себя: мебельный модуль и раковину

855941XXX Готовое решение

Включает в себя: мебельный модуль, раковину, зеркало LED Prisma Basic и компактный сифон

■ Дополнительно:

816764339 Ножки (2 шт.)



The Gap 1200 мм
□ 670

402 434 447 153 806

851483XXX Комплект. Включает в себя: мебельный модуль и раковину

851516XXX Готовое решение

Включает в себя: мебельный модуль, раковину и зеркало Eidos

■ Дополнительно:

816826339 Ножки (2 шт.) Алюминий

816826458 Ножки (2 шт.) Никель



The Gap 1200 мм
□ 670

402 434 447 153 806

851493XXX Комплект. Включает в себя: мебельный модуль и раковину

851524XXX Готовое решение

Включает в себя: мебельный модуль, раковину и зеркало Eidos

■ Дополнительно:

816827339 Ножки (4 шт.) Алюминий

816827458 Ножки (4 шт.) Никель



The Gap 1200 мм
□ 670

402 434 447 153 806

851506XXX Мебельный модуль

851537XXX Готовое решение

Включает в себя: мебельный модуль, раковину, зеркало Eidos

■ Дополнительно:

816829339 Ножки (2 шт.) Алюминий

816829458 Ножки (2 шт.) Никель

Мебельные модули для одной раковины 1400 мм



Beyond 1400 мм Раковина справа
□ 670

402 806

851394XXX Комплект. Включает в себя: мебельный модуль и раковину Surfex® справа



Beyond 1400 мм Раковина слева
□ 671

402 806

851393XXX Комплект. Включает в себя: мебельный модуль и раковину Surfex® слева



Beyond 1400 мм Раковина справа
□ 671

402 806

851405XXX Мебельный модуль для раковины 585



Beyond 1400 мм Раковина слева
□ 671

402 806

851404XXX Мебельный модуль для раковины 585



Beyond 1400 мм Раковина справа
□ 671

402 806

851403XXX Мебельный модуль для раковины 455



Beyond 1400 мм Раковина слева
□ 671

402 806

851402XXX Мебельный модуль для раковины 455



Beyond 1400 мм Раковина справа
□ 671

402 806

851417XXX Мебельный модуль для раковины 585



Beyond 1400 мм Раковина слева
□ 671

402 806

851416XXX Мебельный модуль для раковины 455



Beyond 1400 мм Раковина справа
□ 671

402 806

851415XXX Мебельный модуль для раковины 450



Beyond 1400 мм Раковина слева
□ 671

402 806

851414XXX Мебельный модуль для раковины 450

Мебельные модули для одной раковины 1300 мм



Carmen 1300 мм
☐ 672

417 415

857136XXX Модуль под раковину. Раковина не входит в комплект

857142421 Столешница из черного мрамора

857142420 Столешница из белого мрамора

Мебельные модули для одной раковины 1200 мм



Beyond 1200 мм Раковина справа
☐ 672

402 806

851392XXX Комплект. Включает в себя: мебельный модуль и раковину Surfex® справа



Beyond 1200 мм Раковина слева
☐ 672

402 806

851391XXX Комплект. Включает в себя: мебельный модуль и раковину Surfex® слева



Beyond 1200 мм Раковина справа
☐ 672

402 806

851401XXX Мебельный модуль для раковины 585



Beyond 1200 мм Раковина слева
☐ 672

402 806

851400XXX Мебельный модуль для раковины 585



Beyond 1200 мм Раковина справа
☐ 672

402 806

851399XXX Мебельный модуль для раковины 455



Beyond 1200 мм Раковина слева
☐ 672

402 806

851398XXX Мебельный модуль для раковины 455



Beyond 1200 мм Раковина справа
☐ 672

402 806

851413XXX Мебельный модуль для раковины 585



Beyond 1200 мм Раковина слева
☐ 672

402 806

851412XXX Мебельный модуль для раковины 585



Beyond 1200 мм Раковина справа
☐ 673

402 806

851411XXX Мебельный модуль для раковины 450



Beyond 1200 мм Раковина слева
☐ 673

402 806

851410XXX Мебельный модуль для раковины 450

Мебельные модули для одной раковины 1100 мм



Stratum 1100 мм
☐ 673

396 806

851068XXX Комплект. Включает в себя: мебельный модуль и раковину

851072XXX Готовое решение

Включает в себя: мебельный модуль, раковину и зеркало Prisma Comfort

■ Дополнительно:

816811336 Ножки (2 шт.)



Heima 1100 мм Раковина справа
☐ 673

321 371 806

851005XXX Мебельный модуль, раковина справа

851043XXX Готовое решение, раковина справа

Включает в себя: мебельный модуль, зеркало Luna 1100 мм и настенный LED-светильник Smartlight 280 мм. Раковины подбираются индивидуально

■ Дополнительно:

856925331 Ножки (2 шт.)



Heima 1100 мм Раковина слева
□ 673

321 371 806

851006XXX Мебельный модуль, раковина слева
851044XXX Готовое решение, раковина слева
Включает в себя: мебельный модуль, зеркало Luna 1100 мм и настенный LED-светильник Smartlight 280 мм
Раковины подбираются индивидуально
■ Дополнительно:
856925331 Ножки (2 шт.)



Prisma 1100 мм Раковина справа
□ 674

153 321 322 806

855949XXX Комплект, раковина справа
Включает в себя: мебельный модуль с раковиной справа
855933XXX Готовое решение, раковина справа
Включает в себя: мебельный модуль с раковиной справа, зеркало LED Prisma Basic и компактный сифон



Prisma 1100 мм Раковина слева
□ 674

153 321 322 806

855948XXX Комплект, раковина слева
Включает в себя: мебельный модуль с раковиной слева
855932XXX Готовое решение, раковина слева
Включает в себя: мебельный модуль с раковиной слева, зеркало LED Prisma Basic и компактный сифон



Prisma 1100 мм Раковина справа
□ 674

153 321 322 806

855956XXX Комплект, раковина справа
Включает в себя: мебельный модуль с раковиной справа
855940XXX Готовое решение, раковина справа
Включает в себя: мебельный модуль с раковиной справа, зеркало LED Prisma Basic и компактный сифон
■ Дополнительно:
816764339 Ножки (2 шт.)



Prisma 1100 мм Раковина слева
□ 674

153 321 322 806

855955XXX Комплект, раковина слева
Включает в себя: мебельный модуль с раковиной слева
855939XXX Готовое решение, раковина слева
Включает в себя: мебельный модуль с раковиной справа, зеркало LED Prisma Basic и компактный сифон
■ Дополнительно:
816764339 Ножки (2 шт.)



The Gap 1100 мм Раковина справа
□ 674

402 434 447 153 806

851504XXX Мебельный модуль
851535XXX Готовое решение, раковина справа
Включает в себя: мебельный модуль и зеркало Eidos
■ Дополнительно:
816829339 Ножки (2 шт.) Алюминий
816829458 Ножки (2 шт.) Никель



The Gap 1100 мм Раковина слева
□ 674

402 434 447 153 806

851505XXX Мебельный модуль
851536XXX Готовое решение, раковина слева
Включает в себя: мебельный модуль и зеркало Eidos
■ Дополнительно:
816829339 Ножки (2 шт.) Алюминий
816829458 Ножки (2 шт.) Никель

Мебельные модули для одной раковины 1000 мм



Beyond 1000 мм
□ 675

402 434 447 806

851454XXX Комплект. Включает в себя: мебельный модуль и раковину



Beyond 1000 мм Раковина слева
□ 675

402 806

851408XXX Мебельный модуль для раковины 450



Inspira 1000 мм
□ 675

402 403 806

851077XXX Комплект. Включает в себя: мебельный модуль и раковину
■ Дополнительно:
816815339 Ножки (2 шт.)



Inspira 1000 мм
□ 676

402 403 806

851081XXX Мебельный модуль
Раковины подбираются индивидуально
■ Дополнительно:
816815339 Ножки (2 шт.)



Beyond 1000 мм
□ 675

402 806

851358XXX Комплект. Включает в себя: мебельный модуль и раковину



Beyond 1000 мм Раковина справа
□ 675

402 806

851390XXX Комплект. Включает в себя: мебельный модуль и раковину Surfex® справа



Beyond 1000 мм Раковина слева
□ 675

402 806

851389XXX Комплект. Включает в себя: мебельный модуль и раковину Surfex® слева



Heima 900 мм Раковина слева
 □ 678

321 371 806

851004XXX Мебельный модуль, раковина слева
851042XXX Готовое решение, раковина слева
 Включает в себя: мебельный модуль, зеркало Luna 1100 мм и настенный LED-светильник Smartlight 280 мм
 Раковины подбираются индивидуально
 ■ Дополнительно:
856925331 Ножки (2 шт.)



Prisma 900 мм Раковина справа
 □ 678

153 321 322 806

855947XXX Комплект, раковина справа
 Включает в себя: мебельный модуль с раковиной справа
855931XXX Готовое решение, раковина справа
 Включает в себя: мебельный модуль с раковиной справа, зеркало LED Prisma Basic и компактный сифон



Prisma 900 мм Раковина слева
 □ 679

153 321 322 806

855946XXX Комплект, раковина слева
 Включает в себя: мебельный модуль с раковиной слева
855930XXX Готовое решение, раковина слева
 Включает в себя: мебельный модуль с раковиной слева, зеркало LED Prisma Basic и компактный сифон



Prisma 900 мм Раковина справа
 □ 679

153 321 322 806

855954XXX Комплект, раковина справа
 Включает в себя: мебельный модуль с раковиной справа
855938XXX Готовое решение, раковина справа
 Включает в себя: мебельный модуль с раковиной справа, зеркало LED Prisma Basic и компактный сифон
 ■ Дополнительно:
816764339 Ножки (2 шт.)



Prisma 900 мм Раковина слева
 □ 679

153 321 322 806

855953XXX Комплект, раковина слева
 Включает в себя: мебельный модуль с раковиной слева
855937XXX Готовое решение, раковина слева
 Включает в себя: мебельный модуль с раковиной слева, зеркало LED Prisma Basic и компактный сифон
 ■ Дополнительно:
816764339 Ножки (2 шт.)



The Gap 900 мм Раковина справа
 □ 679

402 434 447 153 806

851502XXX Мебельный модуль
851533XXX Готовое решение, раковина справа
 Включает в себя: мебельный модуль и зеркало Eidos
 ■ Дополнительно:
816829339 Ножки (2 шт.) Алюминий
816829458 Ножки (2 шт.) Никель



The Gap 900 мм Раковина слева
 □ 679

402 434 447 153 806

851503XXX Мебельный модуль
851534XXX Готовое решение, раковина слева
 Включает в себя: мебельный модуль и зеркало Eidos
 ■ Дополнительно:
816829339 Ножки (2 шт.) Алюминий
816829458 Ножки (2 шт.) Никель

Мебельные модули для одной раковины 800 мм



Beyond 800 мм
 □ 679

402 434 447 806

851453XXX Комплект. Включает в себя: мебельный модуль и раковину



Beyond 800 мм
 □ 680

402 806

851357XXX Комплект. Включает в себя: мебельный модуль и раковину



Carmen 800 мм
 □ 680

417 415

851735XXX Модуль для раковины
3270A0000 Раковина с одним отверстием для смесителя
3270A0003 Раковина с тремя отверстиями под смеситель



Inspira 800 мм
 □ 680

402 403 806

851076XXX Комплект. Включает в себя: мебельный модуль и раковину
 ■ Дополнительно:
816815339 Ножки (2 шт.)



Inspira 800 мм
 □ 680

402 403 806

851080XXX Мебельный модуль
 Раковины подбираются индивидуально
 ■ Дополнительно:
816815339 Ножки (2 шт.)



Inspira 800 мм
 □ 680

402 403 806

851088XXX Мебельный модуль для раковины Round/Soft
851096XXX Мебельный модуль для раковины Square
 Раковины подбираются индивидуально
 ■ Дополнительно:
816815339 Ножки (2 шт.)



Heima 800 мм
 □ 680

321 371 806

851002XXX Мебельный модуль
851040XXX Готовое решение
 Включает в себя: мебельный модуль, зеркало Luna 800 мм и настенный LED-светильник Smartlight 280 мм
 Раковины подбираются индивидуально
 ■ Дополнительно:
856925331 Ножки (2 шт.)



Prisma 800 мм
 □ 680

153 321 322 806

855945XXX Комплект. Включает в себя: мебельный модуль и раковину
855929XXX Готовое решение
 Включает в себя: мебельный модуль с раковиной справа, зеркало LED Prisma Basic и компактный сифон



Prisma 800 мм
 □ 681

153 321 322 806

855952XXX Комплект. Включает в себя: мебельный модуль и раковину
855936XXX Готовое решение
 Включает в себя: мебельный модуль с раковиной справа, зеркало LED Prisma Basic и компактный сифон
 ■ Дополнительно:
816764339 Ножки (2 шт.)



Lander 800 мм
 □ 681

402 434 806

851425XXX Комплект. Включает в себя: мебельный модуль и раковину
851430XXX Готовое решение
 Включает в себя: мебельный модуль, раковину и зеркало Eidos 800 мм
 ■ Дополнительно:
816824339 Ножки (4 шт.)



Up 800 мм
□ 683

ZRU9303012 Мебельный модуль белый глянец
327470000 Раковина The Gap Original 800



(N)

Domi 800 мм
□ 684

857536806 Мебельный модуль
3270M0004 The Gap Plus раковина мебельная 800x460
ZRU9302689 Зеркало The Gap Original 800
Также возможна комплектация раковинами
32799C000 Victoria Unik 800
3279A4000 Раковина The Gap 800

402 434 447

851546XXX Комплект. Включает в себя мебельный модуль и раковину
851539XXX Готовое решение. Включает в себя мебельный модуль, раковину и зеркало Eidos

■ Дополнительно:

816830485 Каркас без полотенцедержателя (1 шт.)
816831485 Каркас с полотенцедержателем (1 шт.)



(N)

Romea 800 мм
□ 684

851582XXX Комплект. Включает в себя: мебельный модуль и раковину
851589XXX Готовое решение. Включает в себя: мебельный модуль и зеркало

417 415



The Gap Original 700 мм
□ 684

ZRU9302733 Мебельный модуль белый матовый
ZRU9302878 Мебельный модуль белый глянцевый
ZRU9302741 Мебельный модуль фиолетовый
327471000 Раковина The Gap Original 700



Ronda 700 мм
□ 684

ZRU9303003 Мебельный модуль бетон/белый матовый
ZRU9302964 Мебельный модуль белый глянец/антрацит
327471000 Раковина The Gap Original 700



Up 700 мм
□ 684

ZRU9303011 Мебельный модуль белый глянец
327471000 Раковина The Gap Original 700

Мебельные модули для одной раковины 600 мм



(N)

Beyond 600 мм
□ 685

851452XXX Комплект. Включает в себя: мебельный модуль и раковину

402 434 447 806



Beyond 600 мм
□ 685

851356XXX Комплект. Включает в себя: мебельный модуль и раковину

402 806

Мебельные модули для одной раковины 700 мм



(N)

The Gap 700 мм
□ 684

851477XXX Комплект. Включает в себя: мебельный модуль и раковину
851510XXX Готовое решение
Включает в себя: мебельный модуль, раковину и зеркало Eidos
■ Дополнительно:
816826339 Ножки (2 шт.) Алюминий
816826458 Ножки (2 шт.) Никель

402 434 447 153 806



(N)

The Gap 700 мм
□ 684

851485XXX Комплект. Включает в себя: мебельный модуль и раковину
851518XXX Готовое решение
Включает в себя: мебельный модуль, раковину и зеркало Eidos
■ Дополнительно:
816827339 Ножки (4 шт.) Алюминий
816827458 Ножки (4 шт.) Никель

402 434 447 153 806



Inspira 600 мм
□ 685

851075XXX Комплект. Включает в себя: мебельный модуль и раковину
■ Дополнительно:
816815339 Ножки (2 шт.)

402 403 806



Inspira 600 мм
□ 685

851079XXX Мебельный модуль
Раковины подбираются индивидуально
■ Дополнительно:
816815339 Ножки (2 шт.)

402 403 806



Inspira 600 мм
□ 685

851087XXX Мебельный модуль для раковины Round/Soft
851095XXX Мебельный модуль для раковины Square
Раковины подбираются индивидуально
■ Дополнительно:
816815339 Ножки (2 шт.)

402 403 806





Heima 600 мм
□ 685

321 371 806

851001XXX Мебельный модуль
851039XXX Готовое решение
Включает в себя: мебельный модуль, зеркало Luna 600 мм и настенный LED-светильник Smartlight 280 мм. Раковины подбираются индивидуально.
■ Дополнительно:
856925331 Ножки (2 шт.)



Prisma 600 мм
□ 685

153 321 322 806

855944XXX Комплект. Включает в себя: мебельный модуль и раковину
855928XXX Готовое решение
Включает в себя: мебельный модуль с раковиной, зеркало LED Prisma Basic и компактный сифон



Prisma 600 мм
□ 685

153 321 322 806

855951XXX Комплект. Включает в себя: мебельный модуль и раковину
855935XXX Готовое решение
Включает в себя: мебельный модуль с раковиной, зеркало LED Prisma Basic и компактный сифон
■ Дополнительно:
816764339 Ножки (2 шт.)



Lander 600 мм
□ 686

402 434 806

851424XXX Комплект. Включает в себя: мебельный модуль и раковину
851429XXX Готовое решение
Включает в себя: мебельный модуль, раковину и зеркало Eidos 600 мм
■ Дополнительно:
816824339 Ножки (4 шт.)



Anima 600 мм
□ 686

156 806

851029XXX Комплект. Включает в себя: мебельный модуль и раковину
851033XXX Готовое решение
Включает в себя: мебельный модуль, раковину, зеркало и 1 настенный LED-светильник Delight 150 мм
■ Дополнительно:
816757339 Ножки (2 шт.)



The Gap 600 мм
□ 686

402 434 447 153 806

851500XXX Мебельный модуль
851531XXX Готовое решение
Включает в себя: Мебельный модуль и зеркало Eidos
■ Дополнительно:
816829339 Ножки (2 шт.) Алюминий
816829458 Ножки (2 шт.) Никель



The Gap Original 600 мм
□ 686

□ □ □

ZRU9302734 Мебельный модуль белый матовый
ZRU9302879 Мебельный модуль белый глянец/серый
ZRU9302742 Мебельный модуль фиолетовый
327472000 Раковина The Gap Original 600



Aneto 600 мм
□ 687

□ □

857429806 Мебельный модуль белый глянец/черный матовый
32799E000 Раковина Victoria Unik 600



Lago 600 мм
□ 687

444 806

857295806 Мебельный модуль белый глянец
857295444 Мебельный модуль светлый дуб
32799E000 Раковина Victoria Unik 600



The Gap 600 мм
□ 686

806

857550806 Мебельный модуль
3279A8000 Раковина The Gap 600
ZRU9302688 Зеркало The Gap Original 600
ZRU9302885 Зеркальный шкаф The Gap Original 600
Также возможна комплектация раковинами
3270M1004 Раковина мебельная The Gap Plus 600x460
32799E000 Victoria Unik 600

402 434 447 153

851476XXX Комплект. Включает в себя: мебельный модуль и раковину
851509XXX Готовое решение. Включает в себя: мебельный модуль, раковину и зеркало Eidos
■ Дополнительно:
816826339 Ножки (2 шт.) Алюминий
816826458 Ножки (2 шт.) Никель



The Gap 600 мм
□ 686

806

857552806 Мебельный модуль
3279A8000 Раковина The Gap 600
ZRU9302688 Зеркало The Gap Original 600
ZRU9302885 Зеркальный шкаф The Gap Original 600
Также возможна комплектация раковинами
3270M1004 Раковина мебельная The Gap Plus 600x460
32799E000 Victoria Unik 600

402 434 447 153

851484XXX Комплект. Включает в себя: мебельный модуль и раковину
851517XXX Готовое решение. Включает в себя: мебельный модуль, раковину и зеркало Eidos
■ Дополнительно:
816827339 Ножки (4 шт.) Алюминий
816827458 Ножки (4 шт.) Никель



Victoria Nord Ice Edition 600 мм 2 ящика
□ 687

ZRU9302730 Мебельный модуль белый глянец
32799E000 Раковина Victoria Unik 600



Victoria Ice Edition 600 мм три ящика
□ 687

ZRU9302834 Мебельный модуль белый глянец
32799E000 Раковина Victoria Unik 600



Victoria Nord 600 мм
□ 687

ZRU9000028 Мебельный модуль белый глянец
ZRU9000027 Мебельный модуль венге
32799E000 Раковина Victoria Unik 600



Ronda 600 мм
□ 687

ZRU9303002 Мебельный модуль бетон/белый матовый
ZRU9302963 Мебельный модуль белый глянец/антрацит
327472000 Раковина The Gap Original 600



Up 600 мм
687

- ZRU9303010 Мебельный модуль белый глянец
- 327472000 Раковина The Gap Original 600



N
Domi 600 мм
688

- 857532806 Мебельный модуль
- 3270M1004 Раковина мебельная The Gap Plus 600x460

ZRU9302688 Зеркало The Gap Original 600
402 434 447

- 851545XXX Комплект. Включает в себя: мебельный модуль и раковину
- 851538XXX Готовое решение. Включает в себя: мебельный модуль, раковину и зеркало Eidos
- Дополнительно:
- 816830485 Каркас без полотенцедержателя (1 шт.)
- 816831485 Каркас с полотенцедержателем (1 шт.)



N
Romea 600 мм
688

- 851581XXX Комплект. Включает в себя: мебельный модуль и раковину
- 851587XXX Готовое решение. Включает в себя: мебельный модуль и зеркало



417 415

Мебельные модули для одной раковины 450 мм



The Gap Original 450 мм
688

- ZRU9302735 Мебельный модуль белый матовый
- ZRU9302880 Мебельный модуль белый глянцевый
- ZRU9302743 Мебельный модуль фиолетовый
- 327477000 Раковина The Gap Original 450



Мебельные модули с уменьшенной глубиной



N
The Gap Compact 800 мм
688

- 851497XXX Комплект. Включает в себя: мебельный модуль и раковину
- 851528XXX Готовое решение

Включает в себя: мебельный модуль, раковину и зеркало Eidos

- Дополнительно:
- 816826339 Ножки (2 шт.) Алюминий
- 816826458 Ножки (2 шт.) Никель



COMPACT 38 CM



N
The Gap Compact 800 мм
688

- 851499XXX Комплект. Включает в себя: мебельный модуль и раковину
- 851530XXX Готовое решение

Включает в себя: мебельный модуль, раковину и зеркало Eidos

- Дополнительно:
- 816827339 Ножки (4 шт.) Алюминий
- 816827458 Ножки (4 шт.) Никель



COMPACT 38 CM



Etna 1000 мм
688

- 857302XXX Мебельный модуль
- 327009000 Раковина Etna 1000

445 806



Etna 800 мм
689

- 857301XXX Мебельный модуль
- 32700A000 Раковина Etna 800

445 806



N
The Gap Compact 700 мм
689

- 851496XXX Комплект. Включает в себя: мебельный модуль и раковину
- 851527XXX Готовое решение

Включает в себя: мебельный модуль, раковину и зеркало Eidos

- Дополнительно:
- 816826339 Ножки (2 шт.) Алюминий
- 816826458 Ножки (2 шт.) Никель



COMPACT 38 CM



N
The Gap Compact 600 мм
689

- 851495XXX Комплект. Включает в себя: мебельный модуль и раковину
- 851526XXX Готовое решение

Включает в себя: мебельный модуль, раковину и зеркало Eidos

- Дополнительно:
- 816826339 Ножки (2 шт.) Алюминий
- 816826458 Ножки (2 шт.) Никель



COMPACT 38 CM



N
The Gap Compact 600 мм
689

- 851498XXX Комплект. Включает в себя: мебельный модуль и раковину
- 851529XXX Готовое решение

Включает в себя: мебельный модуль, раковину и зеркало Eidos

- Дополнительно:
- 816827339 Ножки (4 шт.) Алюминий
- 816827458 Ножки (4 шт.) Никель



COMPACT 38 CM



Debba Compact 600 мм
689

- ZRU9302708 Мебельный модуль белый глянец
- 32799H00Y Раковина Debba Unik 600



N

The Gap Compact 500 мм

□ 689

402 434 447 153 806

851494XXX Комплект. Включает в себя: мебельный модуль и раковину

851525XXX Готовое решение

Включает в себя: мебельный модуль, раковину и зеркало Eidos

■ Дополнительно:

816826339 Ножки (2 шт.) Алюминий

816826458 Ножки (2 шт.) Никель

COMPACT
38 CM**Debba Compact 500 мм**

□ 690

ZRU9302710 Мебельный модуль белый глянец

32799J00Y Раковина Debba Unik 500

**Mini 450 мм**

□ 690

154 155 156 806

855873XXX Комплект. Включает в себя: мебельный модуль и раковину

855866XXX Готовое решение

Включает в себя: мебельный модуль, раковину и зеркальный шкаф⁽¹⁾

855865XXX Готовое решение

Включает в себя: мебельный модуль, раковину и зеркало

R

□ 251

**Natura 650 мм**

□ 690

392

851055392 Комплект. Включает в себя: каркас и раковину

**Prisma 600 мм**

□ 690

856746001 Каркас

Каркасы для раковин**Prisma 1100 мм**

□ 690

856749001 Каркас

**Prisma 900 мм**

□ 690

856748001 Каркас

Столешницы для раковин**Savana 1400 мм**

□ 691

857322XXX

402 806

**Savana 1200 мм**

□ 691

857321XXX

402 806

**Natura 850 мм**

□ 690

392

851056392 Комплект. Включает в себя: каркас и раковину

**Carmen 800 мм**

□ 690

851370425 Комплект. Включает в себя: каркас и раковину с 1 отверстием под смеситель

851372425 Комплект. Включает в себя: каркас и раковину с 3 отверстиями под смеситель

**Prisma 800 мм**

□ 690

856747001 Каркас

**Savana 1000 мм**

□ 691

857320XXX

402 806

**Savana 800 мм**

□ 691

857319XXX

402 806

**Savana 600 мм**

□ 691

857318XXX

402 806

Тумбы



Suma 800 мм
☐ 691

153 806

857077XXX Тумба

Включает систему крепления к стене и комплект ножек
■ Дополнительно:

816821000 Комплект колесиков



Suma 600 мм
☐ 691

153 806

857076XXX Тумба

Включает систему крепления к стене и комплект ножек
■ Дополнительно:

816821000 Комплект колесиков

Шкафы-колонны



Beyond 1400 мм
☐ 691

402 806

857237XXX Шкаф-колонна со
встроенным зеркалом



Stratum 1400 мм
☐ 691

396 806

856989XXX Шкаф-колонна со
встроенным зеркалом



Carmen 1900 мм
☐ 691

415 417

857137XXX Шкаф-колонна



Inspira 1600 мм
☐ 691

402 403 806

857004XXX Шкаф-колонна левая

857034XXX Шкаф-колонна правая



Heima 1600 мм
☐ 691

321 371 806

856913XXX Шкаф-колонна



Prisma 1200 мм
☐ 691

153 321 322 806

856887XXX Шкаф-колонна



Lander 1600 мм
☐ 692

402 434 806

857269XXX Шкаф-колонна



Anima 1500 мм
☐ 692

156 806

856931XXX Шкаф-колонна



The Gap 1500 мм
☐ 692

806

857554806 Шкаф-колонна

402 434 447 153

857427XXX Шкаф-колонна



The Gap Original 1600 мм
☐ 692

ZRU9302739 Шкаф-колонна левая, белый матовый
ZRU9302738 Шкаф-колонна правая, белый матовый
ZRU9302884 Шкаф-колонна левая, белый глянец
ZRU9302883 Шкаф-колонна правая, белый глянец
ZRU9302747 Шкаф-колонна левая, фиолетовый
ZRU9302746 Шкаф-колонна левая, фиолетовый



Natura 1850 мм
☐ 692

392

851074392 Колонна



Aneto 1200 мм
☐ 692

857431806 Шкаф-колонна левая

857467806 Шкаф-колонна правая



Lago 1655 мм
☐ 692

857297806 Шкаф-колонна белый глянец

857297444 Шкаф-колонна светлый дуб



Victoria Ice/Black Edition 1500 мм
☐ 692

ZRU9302729 Шкаф-колонна белый глянец

ZRU9000095 Шкаф-колонна черный глянец



Victoria Nord 1500 мм
693

- ZRU9000026 Шкаф-колонна белый глянец
- ZRU9000025 Шкаф-колонна венге



Luna 600 мм
693

- 856842XXX Шкафчик

153 154 155 806



Ronda 1390 мм
693

- ZRU9302967 Шкаф-колонна правая, белый глянец/антрацит
- ZRU9302966 Шкаф-колонна левая, белый глянец/антрацит
- ZRU9303006 Шкаф-колонна правая, бетон/белый матовый
- ZRU9303005 Шкаф-колонна левая, бетон/белый матовый



Up 1400 мм
693

- ZRU9303014 Шкаф-колонна правая
- ZRU9303013 Шкаф-колонна левая



Etna 1600 мм
693

- 857303445 Шкаф-колонна дуб верона
- 857303806 Шкаф-колонна белый глянец

445 806

Мебельная фурнитура



Органайзеры для ящиков
693

- 816819409 90 x 90 мм
- 816820409 208 x 100 мм



Крючки для мебели
693

- 816761001 Комплект 2 крючка
- Совместимы с коллекциями Prisma, Anima, The Gap, Debba, Victoria-N, Victoria Basic и Mini

Более подробную информацию см. на указанной странице / В артикуле продукта замените XXX на код выбранного цвета / Размеры в мм



Полотенцедержатель для мебели
693

- 816760001 Полотенцедержатель
- Совместим с коллекциями Prisma, Anima, The Gap

Зеркала



Eidos
694

- 812358000 1200 x 800
- 812361000 1100 x 800
- 812357000 1000 x 800
- 812360000 900 x 800
- 812356000 800 x 800
- 812359000 700 x 800
- 812355000 600 x 800
- 812354000 500 x 800




Iridia
694

- 812347000 1400 x 700
- 812346000 1200 x 700
- 812342000 1000 x 700
- 812341000 800 x 700
- 812340000 600 x 700
- 812339000 400 x 700



Iridia
694

- 812338000 ø 1000
- 812337000 ø 800



Prisma Comfort
695

- 812277000 1300 x 800
- 812268000 1200 x 800
- 812267000 1100 x 800
- 812266000 1000 x 800
- 812265000 900 x 800
- 812264000 800 x 800
- 812263000 600 x 800



Prisma Basic
695

- 812262000 1200 x 800
- 812261000 1100 x 800
- 812260000 1000 x 800
- 812259000 900 x 800
- 812258000 800 x 800
- 812257000 600 x 800



Victoria-N
695


- 812336406 1200 x 700
- 812335406 1000 x 700
- 812334406 900 x 700
- 812333406 800 x 700
- 812332406 700 x 700
- 812331406 600 x 700
- 812345406 500 x 700



Victoria Basic
695

- 812330406 1200 x 600
- 812329406 1000 x 600
- 812328406 800 x 600
- 812327406 700 x 600
- 812326406 600 x 600

Более подробную информацию см. на указанной странице / Размеры в мм



Luna
☐ 695

| | |
|------------------|------------|
| 812192000 | 1300 x 900 |
| 812191000 | 1200 x 900 |
| 812190000 | 1100 x 900 |
| 812189000 | 1000 x 900 |
| 812188000 | 900 x 900 |
| 812117000 | 800 x 900 |
| 812184000 | 700 x 900 |
| 812182000 | 600 x 900 |



Luna
☐ 694

| | |
|------------------|----------------------|
| 812194000 | ø 750 ⁽¹⁾ |
| 812193000 | ø 550 ⁽¹⁾ |



The Gap Original
☐ 694

| | |
|-------------------|------------|
| ZRU9302809 | 1000 x 850 |
| ZRU9302689 | 800 x 850 |
| ZRU9302688 | 600 x 850 |



The Gap Original
☐ 694

| | |
|-------------------|-----------|
| ZRU9000090 | 450 x 850 |
|-------------------|-----------|



Aneto
☐ 694

| | |
|------------------|-----------|
| 812363000 | 800 x 850 |
| 812362000 | 600 x 850 |



Romea
☐ 695

| | |
|------------------|------------|
| 812384XXX | 1000 x 800 |
| 812383XXX | 800 x 800 |
| 812382XXX | 600 x 800 |



Увеличительные зеркала



Hotel's
☐ 696

| | |
|------------------|----|
| 816380001 | 00 |
|------------------|----|



Hotel's
☐ 696

| | |
|------------------|--|
| 816381001 | |
|------------------|--|



Hotel's Classic
☐ 696

| | |
|------------------|-------|
| 815486001 | ø 180 |
|------------------|-------|

Зеркальные шкафы



Mini
☐ 697

| | |
|------------------|--------------------|
| 856692XXX | 450 ⁽¹⁾ |
|------------------|--------------------|



155 156 806



Luna
☐ 698

| | |
|------------------|-----------|
| 856840XXX | 500 x 600 |
| 856839XXX | 400 x 600 |



153 154 155 806



Luna
698

153 154 155 806

| | |
|------------------|------------------|
| 856841XXX | 200 x 600 Левый |
| 856843XXX | 200 x 600 Правый |



Victoria Nord
697

| | |
|-------------------|---|
| ZRU9000029 | Зеркальный шкаф 600 x 810 левый |
| ZRU9000030 | Зеркальный шкаф 600 x 810 правый |
| ZRU9000033 | Зеркальный шкаф 800 x 810 |
| ZRU9000100 | Зеркальный шкаф 800 x 810, Black Edition, черный глянец |



Etna
696

445 806

| | |
|------------------|---|
| 857304806 | Зеркальный шкаф 800 x 650 белый глянец |
| 857304445 | Зеркальный шкаф 800 x 650 дуб верона |
| 857305806 | Зеркальный шкаф 1000 x 650 белый глянец |
| 857305445 | Зеркальный шкаф 1000 x 650 дуб верона |



The Gap Original
697



| | |
|-------------------|--|
| ZRU9302750 | Зеркальный шкаф 800 x 850 белый матовый |
| ZRU9302887 | Зеркальный шкаф 800 x 850 белый гляцевый |
| ZRU9302753 | Зеркальный шкаф 800 x 850 фиолетовый |
| ZRU9302749 | Зеркальный шкаф 700 x 850 белый матовый |
| ZRU9302886 | Зеркальный шкаф 700 x 850 белый гляцевый |
| ZRU9302752 | Зеркальный шкаф 700 x 850 фиолетовый |
| ZRU9302748 | Зеркальный шкаф 600 x 850 белый матовый |
| ZRU9302885 | Зеркальный шкаф 600 x 850 белый гляцевый |
| ZRU9302751 | Зеркальный шкаф 600 x 850 фиолетовый |



Ronda
697

| | |
|-------------------|---|
| ZRU9303009 | Зеркальный шкаф 800 x 780 белый матовый |
| ZRU9302970 | Зеркальный шкаф 800 x 780 антрацит |
| ZRU9303008 | Зеркальный шкаф 700 x 780 белый матовый |
| ZRU9302969 | Зеркальный шкаф 700 x 780 антрацит |
| ZRU9303007 | Зеркальный шкаф 600 x 780 белый матовый |
| ZRU9302968 | Зеркальный шкаф 600 x 780 антрацит |



Up
696

| | |
|-------------------|----------------------------------|
| ZRU9303017 | Зеркальный шкаф 800 x 810 |
| ZRU9303016 | Зеркальный шкаф 700 x 810 |
| ZRU9303015 | Зеркальный шкаф 600 x 810 левый |
| ZRU9303025 | Зеркальный шкаф 600 x 810 правый |

LED-подсветка



Smartlight
698

| | |
|------------------|-----|
| 813072000 | 500 |
| 813071000 | 280 |



Delight
698

| | |
|------------------|-----------|
| 813055001 | 800 x 113 |
| 813054001 | 500 x 113 |
| 813053001 | 280 x 113 |
| 813052001 | 150 x 113 |



Delight
698

| | |
|------------------|---------------------------------------|
| 813070000 | 400 x 131 Для зеркального шкафчика |
|------------------|---------------------------------------|



Moonlight
698

| | |
|------------------|-----|
| 813083000 | 300 |
|------------------|-----|



Moonlight
698

| | |
|------------------|--|
| 813087000 | 300. С держателем для зеркального шкафчика |
|------------------|--|



Starlight
698

| | |
|------------------|-----|
| 813082000 | 250 |
|------------------|-----|

Смесители

Коллекции смесителей

| | |
|--|------------|
| Обзор коллекций | 256 |
| Insignia | 258 |
| L90 | 260 |
| L90C | 260 |
| Loft | 262 |
| Pals  | 263 |
| Carmen | 264 |
| Naia | 266 |
| Lanta | 268 |
| Atlas | 269 |
| Malva | 270 |
| Monodin-N | 271 |
| Cala  | 272 |
| L20 | 273 |
| Alfa  | 274 |
| Victoria | 275 |
| Brava | 276 |




 5 л Расход воды

 Полочка

 Технология против ожогов

 38° Технология ограничения t° воды

 QUICK Мгновенная реакция

 Новинка

Смесители для раковин **280**

| | |
|---|-----|
| Однорычажные / монтаж на бортик | 280 |
| Двухвентильные / монтаж на бортик | 283 |
| Однорычажные / монтаж на бортик / высокий излив | 283 |
| Двухвентильные / монтаж на бортик / высокий излив | 285 |
| Однорычажные / встраиваемые | 285 |
| Двухвентильные / встраиваемые | 285 |

Смесители для биде **287**

| | |
|----------------|-----|
| Однорычажные | 287 |
| Двухвентильные | 289 |

Смесители для ванны и душа **289**

| | |
|--------------------------|-----|
| Однорычажные настенные | 289 |
| Двухвентильные настенные | 291 |
| Встраиваемые | 291 |
| Для монтажа на бортик | 293 |
| Для монтажа в пол | 294 |

Смесители для душа **295**

| | |
|--------------------------|-----|
| Однорычажные настенные | 295 |
| Двухвентильные настенные | 296 |
| Встраиваемые | 297 |

Изливы для ванн **299**

Цифровые смесители **302**

Смесители-термостаты **304**

Смесители Gran Caudal **309**

Переключатели **310**

Клапаны **310**

Душевая панель с гидромассажем **312**

Душевые стойки **312**

Душевые комплекты **316**

Душевые лейки **319**

Душевые насадки **321**

Душевые форсунки **325**

Аксессуары для душа **325**

Комплекты для биде **328**

Клапаны **330**

Смесители для кухни **575**

Коллекции смесителей

ОБЗОР ПРОДУКЦИИ

Insignia
Стр. 258

L90/L90C
Стр. 260

Loft
Стр. 262

Pals
Стр. 263

Carmen
Стр. 264

Naia
Стр. 266

Lanta
Стр. 268

Atlas
Стр. 269

Malva
Стр. 270

Monodin-N
Стр. 271

Cala
Стр. 272

L20
Стр. 273

Alfa
Стр. 274

Victoria
Стр. 275

Brava
Стр. 276

| Термостатически | Для ванны и душа | | Для душа | | Для ванны и душа | | Для биде | Для раковины | | Insignia | L90/L90C | Loft | Pals | Carmen | Naia | Lanta | Atlas | Malva | Monodin-N | Cala | L20 | Alfa | Victoria | Brava | |
|------------------|------------------|--------------|-----------------|-------------------|---------------------------|---------------------------|-----------|-------------------------|---|--------------|-------------------------|---|--------------|-------------------------|---|-------------------------|-------------------------|-------------------------|-------------------------|-------------------------|-------------------------|-------------------------|-------------------------|-------------------------|-------------------------|
| | Для душа | Встраиваемый | Настенный | Ислив настенный | Монтируемый в пол | Монтируемый на край ванны | | Встраиваемый | Настенный | | | | | | | | | | | | | | | | Монтируемый на раковину |
| Для душа | Встраиваемый | Настенный | Ислив настенный | Монтируемый в пол | Монтируемый на край ванны | Встраиваемый | Настенный | Монтируемый на раковину | Монтируемый на раковину с высоким изливом | Встраиваемый | Монтируемый на раковину | Монтируемый на раковину с высоким изливом | Встраиваемый | Монтируемый на раковину | Монтируемый на раковину с высоким изливом | Монтируемый на раковину | Монтируемый на раковину | Монтируемый на раковину | Монтируемый на раковину | Монтируемый на раковину | Монтируемый на раковину | Монтируемый на раковину | Монтируемый на раковину | Монтируемый на раковину | Монтируемый на раковину |
| Для ванны и душа | Встраиваемый | Настенный | Ислив настенный | Монтируемый в пол | Монтируемый на край ванны | Встраиваемый | Настенный | Монтируемый на раковину | Монтируемый на раковину с высоким изливом | Встраиваемый | Монтируемый на раковину | Монтируемый на раковину с высоким изливом | Встраиваемый | Монтируемый на раковину | Монтируемый на раковину с высоким изливом | Монтируемый на раковину | Монтируемый на раковину | Монтируемый на раковину | Монтируемый на раковину | Монтируемый на раковину | Монтируемый на раковину | Монтируемый на раковину | Монтируемый на раковину | Монтируемый на раковину | Монтируемый на раковину |



Insignia

Элегантные и эргономичные смесители Insignia созданы для ванной комнаты будущего и отличаются авангардным дизайном и плавными линиями.



Смеситель Insignia, раковина Beyond и зеркало Iridia.

Ассортимент продукции


Однорычажный смеситель для раковины, с донным клапаном / гладкий корпус
Стр. 280



Однорычажный смеситель для раковины, с донным клапаном, гладкий корпус, с высоким изливом
Стр. 283




Встраиваемый однорычажный смеситель для раковины
Стр. 285



Однорычажный смеситель для биде, с донным клапаном
Стр. 287



Встраиваемый однорычажный смеситель для ванны-душа
Стр. 291



Встраиваемый однорычажный смеситель для душа
Стр. 297



Монтируемый на край ванны двухвентильный смеситель для ванны-душа, центральный излив 197/130 мм
Стр. 293



Встраиваемый термостат для ванны и душа
Стр. 305



Встраиваемый термостат для душа
Стр. 307



Излив для ванны
Стр. 299



Встраиваемый термостатический смеситель, 3-поточный переключатель
Стр. 308



Покрывание Everlux:



Хром
CO



Титановый черный
CNO



Розовое золото
RG



Титановый черный матовый
NM

L90 L90C

Прямые углы, четкие линии и ровные поверхности – дизайн смесителей отсылает нас в мир высоких технологий.

Строгие архитектурные формы прежде всего придутся по вкусу любителям современных интерьерных решений в духе урбанизма.



Ассортимент продукции

Однорычажный смеситель для раковины, с донным клапаном / гладкий корпус
Стр. 280



Однорычажный смеситель для раковины, с донным клапаном, высокий излив
Стр. 283



Однорычажный смеситель для раковины, с донным клапаном, рычаг сбоку
Стр. 280



Встраиваемый однорычажный смеситель для раковины
Стр. 285



Монтируемый в пол смеситель для ванны и душа
Стр. 294



Однорычажный смеситель для раковины на 2 отверстия, с донным клапаном
Стр. 280



Однорычажный смеситель для биде, с донным клапаном, рычаг сбоку
Стр. 287



Однорычажный смеситель для биде, с донным клапаном, рычаг сбоку
Стр. 287



Монтируемый на край ванны двухвентильный смеситель для ванны-душа, центральный излив
Стр. 293



Монтируемый на край ванны однорычажный смеситель для ванны-душа
Стр. 293



Настенный однорычажный смеситель для ванны-душа
Стр. 289



Настенный однорычажный смеситель для душа
Стр. 295



Встраиваемый однорычажный смеситель для ванны-душа
Стр. 291



Встраиваемый однорычажный смеситель для душа
Стр. 297



Излив для ванны Square
Стр. 299



Встраиваемый термостатический смеситель, 2-поточный переключатель
Стр. 305



Встраиваемый термостатический смеситель, 3-поточный переключатель
Стр. 308



Loft

Привычная форма двухвентильного смесителя и космополитичный дизайн объединились в элегантной линейке Loft, которая подчеркнет характер и индивидуальность любой ванной комнаты.



Ассортимент продукции

Двухвентильный смеситель для раковины, с донным клапаном
Стр. 285



Двухвентильный смеситель для раковины на 3 отверстия, с донным клапаном
Стр. 283



Встраиваемый двухвентильный смеситель для раковины
Стр. 286



Двухвентильный смеситель для биде, с донным клапаном
Стр. 289



Монтируемый на край ванны двухвентильный смеситель для ванны-душа
Стр. 294



Настенный двухвентильный смеситель для ванны-душа
Стр. 291



Настенный двухвентильный смеситель для душа
Стр. 296



Настенный смеситель-термостат для ванны-душа
Стр. 305



Настенный смеситель-термостат для душа
Стр. 306



Монтируемый в пол смеситель для ванны и душа
Стр. 294



Встраиваемый смеситель-термостат для ванны и душа
Стр. 306



Встраиваемый смеситель-термостат для душа
Стр. 307



Встраиваемый вентиль
Стр. 330



Встраиваемый переключатель
Стр. 330



Pals

Прямые линии, цилиндрические формы и разнообразные диаметры объединились в современную коллекцию, в которой оригинальность является главной отличительной чертой.



Ассортимент продукции

Однорычажный смеситель для раковины, с донным клапаном / гладкий корпус
Стр. 280



Однорычажный смеситель для раковины, с донным клапаном, высокий излив
Стр. 284



Встраиваемый однорычажный смеситель для раковины
Стр. 285



Однорычажный смеситель для биде, с донным клапаном
Стр. 287



Монтируемый на край ванны однорычажный смеситель для ванны-душа
Стр. 293



Настенный однорычажный смеситель для ванны-душа
Стр. 289



Настенный однорычажный смеситель для душа
Стр. 295



Встраиваемый однорычажный смеситель для ванны-душа
Стр. 291



Встраиваемый однорычажный смеситель для душа
Стр. 297



Монтируемый в пол однорычажный смеситель для ванны-душа
Стр. 294



Carmen

Дизайн коллекции Carmen обращается к традициям прошлого, интерпретируя их в современном ключе.

Классические формы и винтажная стилистика изящных смесителей идеально подойдут для элегантных и продуманных интерьеров, где каждая деталь имеет значение.



Ассортимент продукции

Двухвентильный смеситель для раковины
Стр. 283



Однорычажный смеситель для раковины
Стр. 280



Двухвентильный смеситель для раковины, с донным клапаном, высокий излив
Стр. 285



Монтируемый в пол смеситель для ванны и душа
Стр. 294



Душевая стойка с двухвентильным смесителем
Стр. 315



Встраиваемый двухвентильный смеситель для раковины
Стр. 287



Двухвентильный смеситель для раковины на 3 отверстия
Стр. 283



Двухвентильный смеситель для биде, с донным клапаном
Стр. 289



Однорычажный смеситель для биде, с донным клапаном
Стр. 287



Настенный двухвентильный смеситель для ванны-душа
Стр. 291



Настенный двухвентильный смеситель для душа
Стр. 296



Встраиваемый вентиль
Стр. 330



Naia

Изящество и особый характер нашли отражение в минималистичной коллекции Naia, объединившей цилиндрические и квадратные формы.



Ассортимент продукции

Однорычажный смеситель для раковины, с донным клапаном / гладкий корпус
Стр. 281



Однорычажный смеситель для раковины, гладкий корпус, увеличенный
Стр. 281



Однорычажный смеситель для раковины, гладкий корпус, увеличенный плюс
Стр. 281



Однорычажный смеситель для раковины, гладкий корпус, высокий излив
Стр. 284



Встраиваемый однорычажный смеситель для раковины
Стр. 285



Однорычажный смеситель для биде, с донным клапаном
Стр. 287



Настенный однорычажный смеситель для ванны-душа
Стр. 290



Настенный однорычажный смеситель для душа
Стр. 295



Встраиваемый однорычажный смеситель для ванны-душа
Стр. 291



Встраиваемый однорычажный смеситель для душа
Стр. 297



Излив Square
Стр. 299



Встраиваемый термостатический смеситель, 2-поточный переключатель
Стр. 306



Встраиваемый термостатический смеситель, 3-поточный переключатель
Стр. 308



Покрyтие Everlux:

Хром
CO

Титановый черный
CN

Розовое золото
RG

Имитация потертостей
NM

Lanta

Коллекция Lanta, дизайн которой основан на сочетании цилиндрических элементов, имеет чёткие изящные формы и совершенные пропорции. Благодаря строгой сдержанной геометрии корпуса, излива и рукоятки смеситель выглядит основательно и подходит для сантехнического фарфора разной конфигурации.



Ассортимент продукции

Однорычажный смеситель для раковины, с донным клапаном / с цепочкой / гладкий корпус
Стр. 281

Однорычажный смеситель для раковины, гладкий корпус, увеличенный
Стр. 281

Однорычажный смеситель для раковины, гладкий корпус, высокий излив
Стр. 284

Встраиваемый однорычажный смеситель для раковины
Стр. 285

Однорычажный смеситель для биде, с донным клапаном / с цепочкой
Стр. 288



Настенный однорычажный смеситель для ванны-душа
Стр. 290

Настенный однорычажный смеситель для душа
Стр. 295

Встраиваемый однорычажный смеситель для ванны-душа
Стр. 292

Встраиваемый однорычажный смеситель для душа
Стр. 297

Излив для ванны
Стр. 299



Atlas

Простые формы коллекции Atlas скрывают особое внимание к деталям. Излив и рукоятка повторяют закругленные очертания корпуса, благодаря чему смеситель выглядит компактно и пропорционально.



Ассортимент продукции

Однорычажный смеситель для раковины, с донным клапаном / с цепочкой / гладкий корпус
Стр. 281

Однорычажный смеситель для раковины, гладкий корпус, увеличенный
Стр. 281

Однорычажный смеситель для раковины, гладкий корпус, увеличенный плюс
Стр. 281

Однорычажный смеситель для раковины, гладкий корпус, высокий излив
Стр. 284

Встраиваемый однорычажный смеситель для раковины
Стр. 286



Однорычажный смеситель для биде, с донным клапаном / с цепочкой
Стр. 288

Настенный однорычажный смеситель для ванны-душа
Стр. 290

Настенный однорычажный смеситель для душа, опционально полочка
Стр. 295

Встраиваемый однорычажный смеситель для ванны-душа
Стр. 292

Встраиваемый однорычажный смеситель для душа
Стр. 297



Встраиваемый однорычажный смеситель для ванны-душа
Стр. 292

Встраиваемый однорычажный смеситель для душа
Стр. 298

Встраиваемый термостатический смеситель, 2-поточный переключатель
Стр. 306

Встраиваемый термостатический смеситель, 3-поточный переключатель
Стр. 309

Монтируемый на край ванны однорычажный смеситель для ванны-душа
Стр. 294



Malva

Закругленные формы и изящная цилиндрическая рукоятка делают коллекцию Malva практичной и эргономичной.

Небольшой наклон излива обеспечивает удобство при использовании.



Ассортимент продукции

Однорычажный смеситель для раковины, с донным клапаном / с цепочкой / гладкий корпус
Стр. 281

Однорычажный смеситель для раковины, гладкий корпус, увеличенный
Стр. 281

Однорычажный смеситель для раковины, гладкий корпус, высокий излив
Стр. 284

Встраиваемый однорычажный смеситель для раковины
Стр. 286

Однорычажный смеситель для биде, с донным клапаном / с цепочкой
Стр. 288



N



Настенный однорычажный смеситель для ванны-душа
Стр. 290

Настенный однорычажный смеситель для душа
Стр. 295

Встраиваемый однорычажный смеситель для ванны-душа
Стр. 292

Встраиваемый однорычажный смеситель для душа
Стр. 298



Monodin-N

Мягкие плавные линии и округлые формы перемешались в коллекции Monodin-N. Простота изделий, на которую делается ставка, не исключает их внешней привлекательности.

Сочетание дизайна и практичности – актуальное решение для современных ванных комнат.



Ассортимент продукции

Однорычажный смеситель для раковины, с донным клапаном / с цепочкой / гладкий корпус
Стр. 282

Встраиваемый однорычажный смеситель для раковины
Стр. 286

Однорычажный смеситель для биде, с донным клапаном / с цепочкой
Стр. 288

Настенный однорычажный смеситель для ванны-душа
Стр. 290

Настенный однорычажный смеситель для душа
Стр. 295



N



Встраиваемый однорычажный смеситель для ванны-душа
Стр. 292

Встраиваемый однорычажный смеситель для душа
Стр. 298



Cala ^N

Тонкий дизайн, состоящий из стилизованного цилиндрического корпуса диаметром всего 38 мм и прямоугольного плоского излива. В Cala все элементы визуально объединяются, чтобы создать удивительную пропорцию гармонии и стиля.



Ассортимент продукции

Однорычажный смеситель для раковины, с донным клапаном / с держателем для цепочки / гладкий корпус
Стр. 282

Однорычажный смеситель для раковины, гладкий корпус, увеличенный
Стр. 282

Однорычажный смеситель для раковины, гладкий корпус, высокий излив
Стр. 284

Встраиваемый однорычажный смеситель для раковины
Стр. 286

Однорычажный смеситель для биде, с донным клапаном / с держателем для цепочки
Стр. 288



Настенный однорычажный смеситель для ванны-душа
Стр. 290

Настенный однорычажный смеситель для душа
Стр. 296

Встраиваемый однорычажный смеситель для ванны-душа
Стр. 292

Встраиваемый однорычажный смеситель для душа
Стр. 298



L20

Округлости и прямые линии, перетекающие друг в друга, закругленные края и кромки, обтекаемые мягкие формы подчеркивают изысканную простоту коллекции L20. Утонченная и сдержанная линейка подходит для ванных комнат в разной стилистике, легко адаптируясь к окружающему пространству.



Ассортимент продукции

Однорычажный смеситель для раковины, с донным клапаном / гладкий корпус
Стр. 282

Однорычажный смеситель для раковины, с донным клапаном / гладкий корпус, увеличенный
Стр. 282

Однорычажный смеситель для раковины, с донным клапаном / гладкий корпус, высокий излив
Стр. 284

Встраиваемый однорычажный смеситель для раковины
Стр. 286

Однорычажный смеситель для раковины, высокий излив, рычаг сбоку
Стр. 284



Однорычажный смеситель для биде, с донным клапаном
Стр. 288

Настенный однорычажный смеситель для ванны-душа
Стр. 290

Настенный однорычажный смеситель для душа
Стр. 296

Душевая стойка с однорычажным смесителем
Стр. 314



Встраиваемый однорычажный смеситель для ванны-душа
Стр. 292

Встраиваемый однорычажный смеситель для душа
Стр. 298

Излив для ванны
Стр. 299



Alfa^N

Легкий наклон вперед создает ощущение движения воды в смесителе.

Собственный характер и изящный дизайн, который подойдет для любой современной ванной комнаты.



Ассортимент продукции

Однорычажный смеситель для раковины, с донным клапаном / гладкий корпус
Стр. 282

Однорычажный смеситель для биде, с донным клапаном / с держателем для цепочки
Стр. 288

Настенный однорычажный смеситель для ванны-душа
Стр. 290

Настенный однорычажный смеситель для душа
Стр. 296

Встраиваемый однорычажный смеситель для ванны-душа
Стр. 293



Встраиваемый однорычажный смеситель для душа
Стр. 298



Victoria

Изменчивость – главная черта коллекции смесителей Victoria, в которой преобладают мягкие закругленные контуры, отсутствуют чёткие грани и острые углы. Разнообразие моделей с компактным и эргономичным дизайном в очередной раз доказывает, что удобство и комфорт – превыше всего.



Ассортимент продукции

Однорычажный смеситель для раковины, с донным клапаном / гладкий корпус
Стр. 282

Однорычажный смеситель для биде, с / без донного клапана
Стр. 288

Настенный однорычажный смеситель для ванны-душа
Стр. 290

Настенный однорычажный смеситель для душа
Стр. 296

Душевая стойка с однорычажным смесителем
Стр. 313

Также доступны другие версии душевых стоек



Встраиваемый однорычажный смеситель для ванны-душа
Стр. 293

Встраиваемый однорычажный смеситель для душа
Стр. 298



Brava

Практичная и компактная коллекция Brava представляет собой линейку простых по форме двухвентильных смесителей. Плавные линии корпуса, закругленные края, немного изогнутый излив и большие вентили обеспечивают удобство при использовании. Это идеальное решение для ванных комнат, где функциональность выходит на первый план.



Ассортимент продукции

Двухвентильный смеситель для раковины
Стр. 283



Одновентильный кран для раковины
Стр. 282



Двухвентильный смеситель для биде
Стр. 289



Вентили для раковины
Стр. 289



Настенный двухвентильный смеситель для ванны-душа
Стр. 291



Настенный двухвентильный смеситель для душа
Стр. 296



Встраиваемый вентиль
Стр. 330



Угловой запорный вентиль
Стр. 330



Смеситель Brava и врезная раковина Java.

Смесители Roca

Высокое качество

Гальваническое покрытие, которое гарантирует постоянный блеск с течением времени и облегчает очистку смесителя.




Долговечность

Керамические картриджи прошли проверку, подтверждающую их долговечность (более миллиона циклов открытия и закрытия).



Низкий уровень шума

Технология шумоподавления, встроенная в картриджи и смесители для ограничения шума воды.



Технология против ожогов

Технология Safe Touch предотвращает нагревание корпуса смесителя и за счет этого позволяет избежать ожогов.

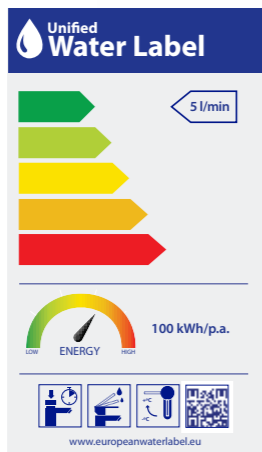


Безопасность

Термостатические смесители с предохранительным устройством, предотвращающим повышение температуры выше 38°C.

Экономия воды

Технология ограничения потока, соответствующая самым требовательным стандартам водо- и энергосбережения, сертифицирована European Water Label.



Эффективность

Технология мгновенной реакции, встроенная в термостатические смесители, позволяет доставлять воду требуемой температуры всего за несколько секунд.



Технология Cold Start



Энергосбережение

При поднятии ручки в центральном положении идет холодная вода. Повышение температуры воды обеспечивается постепенным поворотом ручки влево.

Эстетика

Поворот ручки вправо заблокирован, таким образом, она встает четко параллельно изливу, что выглядит более эстетично.

Покрытие Everlux

Изысканная отделка

Эксклюзивное современное покрытие, которое придает интерьеру ванной комнаты свой особенный и уникальный стиль.

Экологичность

Поскольку в процессе производства не используются вредные химические составы, изделия относятся к категории экологически чистых.

Прочность

Ультратонкое металлическое покрытие высокой прочности, которое гарантирует высокую устойчивость к царапинам и чистящим средствам.

Смесители для раковин /
монтаж на бортик /
однорычажные



5 Л

COLD START

CN RG NM

Insignia
□ 698

5A333AC00 С донным клапаном
5A323AC00 Гладкий корпус ⁽¹⁾
5A3B3A..0 Гладкий корпус, без донного клапана click-clack. Покрытие Everlux

L90
□ 699

5A3E01C00 С донным клапаном (ColdStart)
5A3F01C00 Гладкий корпус ⁽¹⁾ (ColdStart)

5 Л



5 Л

COLD START

CN RG NM

Naia
□ 700

5A3096C00 С донным клапаном
5A3296C00 Гладкий корпус ⁽¹⁾
A5A3A96..0 Гладкий корпус, без донного клапана click-clack. Покрытие Everlux

Naia
□ 700

5A3996C00 Гладкий корпус ⁽¹⁾

Naia
□ 700

5A3D96C00 Гладкий корпус ⁽¹⁾

MEZZO

5 Л

COLD START

MEZZO PLUS

5 Л

COLD START



5 Л

COLD START

L90
□ 699

5A4001C00 С донным клапаном

5 Л

L90
□ 699

5A3801C00 С донным клапаном

5 Л

L90C
□ 699

5A3A01C00 С донным клапаном
5A3B01C00 Гладкий корпус ⁽¹⁾

COLD START



5 Л

COLD START

Lanta
□ 701

5A3011C00 С донным клапаном
5A3111C00 С цепочкой
5A3A11C00 Гладкий корпус ⁽¹⁾

Lanta
□ 701

5A3C11C00 Гладкий корпус ⁽¹⁾

MEZZO

5 Л

COLD START

Atlas
□ 701

5A3090C0M С донным клапаном (MixStart)
5A3290C0M Гладкий корпус ⁽²⁾ (MixStart)
5A3090C00 С донным клапаном (ColdStart)
5A3290C00 Гладкий корпус ⁽²⁾ (ColdStart)

5 Л



MEZZO

5 Л

COLD START

L90C
□ 699

5A3C01C00 Гладкий корпус ⁽¹⁾

5 Л

Pals
□ 700

5A306DC00 С донным клапаном
5A326DC00 Гладкий корпус ⁽¹⁾

5 Л

Carmen
□ 700

5A304BC00 Гладкий корпус ⁽¹⁾
5A314BC00 Гладкий корпус

5 Л



MEZZO

5 Л

COLD START

Atlas
□ 701

5A3990C00 Гладкий корпус ⁽²⁾

Atlas
□ 701

5A3D90C00 Гладкий корпус ⁽²⁾

MEZZO PLUS

5 Л

COLD START

Malva
□ 702

5A303BC0M С донным клапаном (MixStart)
5A323BC0M Гладкий корпус ⁽²⁾ (MixStart)
5A303BC00 С донным клапаном (ColdStart)
5A323BC00 Гладкий корпус ⁽²⁾ (ColdStart)

5 Л

□ Более подробную информацию см. на указанной странице.
⁽¹⁾ Включает донный клапан click-clack.

□ Более подробную информацию см. на указанной странице.
⁽²⁾ Не включает донный клапан, рекомендуется установка с донным клапаном click-clack.



5 Л

Monodin-N
702

- 5A3A98C0M С донным клапаном (MixStart)
- 5A3B98C0M Гладкий корпус (2) (MixStart)
- 5A3098C00 С донным клапаном (ColdStart)
- 5A3298C00 Гладкий корпус (2) (ColdStart)



5 Л

(N)

Cala
702

- 5A306EC00 С донным клапаном
- 5A326EC00 Гладкий корпус (2)

COLD
START



MEZZO

5 Л

(N)

Cala
702

- 5A336EC00 Гладкий корпус (2)

COLD
START



5 Л

L20
702

- 5A3A09C0M С донным клапаном (MixStart)
- 5A3E09C0M Гладкий корпус (2) (MixStart)
- 5A3I09C00 С донным клапаном (ColdStart)
- 5A3K09C00 Гладкий корпус (2) (ColdStart)



MEZZO

5 Л

L20
702

- 5A3F09C00 С донным клапаном (MixStart)
- 5A3B09C00 Гладкий корпус (2) (ColdStart)



COLD
START

(N)

Alfa
703

- 5A3P25C00 С донным клапаном
- 5A3L25C00 Гладкий корпус
- 5A3M25C00 С держателем для цепочки

Смесители для раковин / монтаж на бортик / двухвентильные



Insignia
703

- 5A443AC00 С донным клапаном



Loft
703

- 5A4443C00 С донным клапаном



Victoria
703

- 5A3J25C0M С донным клапаном (MixStart)
- 5A3H25C0M Гладкий корпус (2) (MixStart)



Brava
703

- 5A4230C00 Кран с синим индикатором
- 5A4330C00 Кран с красным индикатором

Смесители для раковин / монтаж на бортик / высокий излив / однорычажные



Insignia
704

- 5A343AC00 С донным клапаном
- 5A3A3AC00 Гладкий корпус (1)
- 5A3C3A..0 Гладкий корпус, без донного клапана click-clack. Покрытие Everlux

5 Л

COLD
START



L90
704

- 5A3G01C00 С донным клапаном

5 Л

COLD
START

□ Более подробную информацию см. на указанной странице.

(1) Включает донный клапан click-clack. (2) Не включает донный клапан, рекомендуется установка с донным клапаном click-clack.

□ Более подробную информацию см. на указанной странице.

(1) Включает донный клапан click-clack. (2) Не включает донный клапан, рекомендуется установка с донным клапаном click-clack.



Pals
705

5A376DC00 Гладкий корпус⁽¹⁾

Naia
705

5A3496C00 С донным клапаном
5A3796C00 Гладкий корпус⁽¹⁾
5A3B96..0 Гладкий корпус, без донного клапана click-clack. Покрытие Everlux

Lanta
705

5A3411C00 Гладкий корпус⁽¹⁾

5 Л
COLD START

5 Л
COLD START

CN RG NM



Atlas
705

5A3790C0M Гладкий корпус⁽²⁾ (MixStart)
5A3790C00 Гладкий корпус⁽²⁾ (ColdStart)

Malva
705

5A373BC0M Гладкий корпус⁽²⁾ (MixStart)
5A373BC00 Гладкий корпус⁽²⁾ (ColdStart)


Cala
706

5A346EC00 Гладкий корпус⁽²⁾

5 Л
COLD START

5 Л
COLD START

5 Л
COLD START



L20
706

5A3C09C00 С донным клапаном (ColdStart).
5A3H09C00 Гладкий корпус⁽²⁾ (MixStart).

L20
706

5A4009C00 С донным клапаном

5 Л
COLD START

6 Л
COLD START

Смесители для раковин / монтаж на бортик / высокий излив / двухвентильные



Loft
706

5A3043C00 С донным клапаном

Carmen
706

5A384BC00 Гладкий корпус⁽¹⁾

5 Л

Смесители для раковин / встраиваемые / однорычажные



Insignia
706

5A353AC00 Встраиваемый смеситель
5A353A..0 Встраиваемый смеситель. Покрытие Everlux
525220603 Универсальный монтажный блок
5252206.. Универсальный монтажный блок. Покрытие Everlux

Pals
707

5A356DC00 Встраиваемый смеситель
525220603 Универсальный монтажный блок

5 Л

CN RG NM



L90
707

5A3L20C00 Встраиваемый смеситель
525220603 Универсальный монтажный блок

Naia
707

5A3596C00 Встраиваемый смеситель
5A3596..0 Встраиваемый смеситель. Покрытие Everlux титановый черный
525220603 Универсальный монтажный блок
5252206.. Универсальный монтажный блок. Покрытие Everlux

Lanta
707

5A3511C00 Встраиваемый смеситель
525220603 Универсальный монтажный блок

5 Л

5 Л

5 Л

CN RG NM

⁽¹⁾ Более подробную информацию см. на указанной странице.
⁽²⁾ Включает донный клапан click-clack.

⁽¹⁾ Более подробную информацию см. на указанной странице.
⁽²⁾ Включает донный клапан click-clack. ⁽³⁾ Не включает донный клапан, рекомендуется установка с донным клапаном click-clack.



5 Л

Atlas
707

5A3590C00 Встраиваемый смеситель
525220603 Универсальный монтажный блок



N

Malva
707

5A3L3BC00 Встраиваемый смеситель
525220603 Универсальный монтажный блок



N

Monodin
707

5A3L98C00 Встраиваемый смеситель
525220603 Универсальный монтажный блок



5 Л

Carmen
708

5A474BC00

Смесители для биде /
монтаж на бортик /
однорычажные



COLD
START



CN RG NM

Insignia
708

5A603AC00 С донным клапаном
5A6A3A..0 Гладкий корпус ⁽¹⁾. Покрытие Everlux



5 Л

N

Cala
707

5A356EC00 Встраиваемый смеситель
525220603 Универсальный монтажный блок



5 Л

L20
707

5A3L09C00 Встраиваемый смеситель
525220603 Универсальный монтажный блок



L90
708

5A6001C00 С донным клапаном



COLD
START

L90
708

5A6301C00 С донным клапаном



COLD
START

L90C
708

5A6A01C00 С донным клапаном

Смесители для раковин /
встраиваемые /
двухвентильные



Insignia
708

5A453AC00



6 Л

Loft
708

5A4743C00



Pals
708

5A606DC00 С донным клапаном



Carmen
709

5A604BC00 Гладкий корпус ⁽¹⁾



CN RG NM

Naia
709

5A6096C00 С донным клапаном
5A6A96..0 Гладкий корпус ⁽¹⁾. Покрытие Everlux

**Lanta**

709

5A6011C00 С донным клапаном
5A6111C00 С цепочкой

**Atlas**

709

5A6090C0M С донным клапаном
5A6190C00 С цепочкой

**Malva**

709

5A603BC0M С донным клапаном
5A613BC00 С цепочкой

**Monodin-N**

709

5A6098C0M С донным клапаном
5A6198C00 С цепочкой



N

Cala

710

5A606EC00 С донным клапаном
5A616EC00 С держателем для цепочки

**L20**

710

5A6A09C0M С донным клапаном
5A6B09C0M С держателем для цепочки

**Смесители для биде /
 монтаж на бортик /
 двухвентильные**
**Loft**

710

5A6043C00 С донным клапаном

**Carmen**

711

5A6A4BC00 Гладкий корпус ⁽¹⁾



N

Alfa

710

5A6F25C00 С донным клапаном
5A6D25C00 Гладкий корпус
5A6E25C00 С держателем для цепочки

**Victoria**

710

5A6N25C0M С донным клапаном
5A6125C0M С держателем для цепочки

**Brava**

711

5A6130C00 С держателем для цепочки

**Brava**

711

5A6530C00 Кран с синим индикатором
5A6630C00 Кран с красным индикатором

**Смесители для ванны
 и душа / настенные /
 однорычажные**
**L90**

712

5A0D01C00



N

Pals

712

5A026DC00

⁽¹⁾ Более подробную информацию см. на указанной странице.

⁽²⁾ Включает донный клапан click-clack. ⁽³⁾ Не включает донный клапан, рекомендуется установка с донным клапаном click-clack.

⁽¹⁾ Более подробную информацию см. на указанной странице.

⁽²⁾ Рекомендуется установка с донным клапаном click-clack.



Naia
712

5A0296C00
5A0296..0 Покрытие Everlux



Lanta
712

5A0211C00



Atlas
712

5A0290C0M

**Смесители для ванны
и душа / настенные /
двухвентильные**



Loft
714

5A0143C00



Carmen
714

5A014BC00



Malva
713

5A023BC0M



Monodin-N
713

5A0298C0M



Cala
713

5A026EC00



Brava
714

5A0130C02

**Смесители для ванны
и душа / встраиваемые
(установка с RocaBox)**



Insignia
714

5A0B3AC00 Установка вместе с RocaBox
5A0B3A..0 Установка вместе с RocaBox. Покрытие Everlux
525869403 RocaBox Universal



L20
713

5A0209C0M



Alfa
713

5A0425C00



Victoria
714

5A0225C0M



L90
715

5A0B01C00 Установка вместе с RocaBox
525869403 RocaBox Universal



Pals
715

5A0B6DC00 Установка вместе с RocaBox
525869403 RocaBox Universal



Naia
715

5A0B96C00 Установка вместе с RocaBox
5A0B96..0 Установка вместе с RocaBox. Покрытие Everlux
525869403 RocaBox Universal

**Lanta**

715

5A0B11C00 Установка вместе с RocaBox
525869403 RocaBox Universal

**Atlas**

715

5A0B90C00 Установка вместе с RocaBox
525869403 RocaBox Universal

**RocaBox Universal**

716

525869403 RocaBox Universal
525564303 Набор для внутреннего удлинения (20 мм)
525564600 Набор для внешнего удлинения Round (20 мм)
525564700 Набор для внешнего удлинения Square (20 мм)

**Alfa**

717

5A0A25C00

**Victoria**

717

5A0625C00

Смесители для ванны и душа / встраиваемые (RocaBox не требуется)

**Atlas**

716

5A0690C00

**Malva**

716

5A063BC00

Смесители для ванны и душа / монтаж на бортик

**Insignia**

717

5A093AC00 Излив 197

**Insignia**

718

5A183AC00 Излив 130

**Monodin-N**

716

5A0698C00

**Cala**

717

5A066EC00

**L20**

717

5A0A09C00

**L90**

718

5A9801C00 Излив 197
5A9901C00 Излив 130

**L90**

718

5A0901C00 Излив 197
5A1801C00 Излив 130

**Pals**

719

5A986DC00

**Loft**

719

5A0943C00

**Carmen**

719

5A094BC00

Смесители для ванны и душа / монтаж в пол

**L90**

720

5A2701C00

**N****Pals**

720

5A276DC00

**Loft**


720

5A2743C00

**N****Atlas**

721

5A2790C00

**Carmen**

721

5A274BC00

Смесители для душа / настенные / однорычажные

**Deck-S**

721

5A2088C00

**L90**

722

5A2D01C00

**Pals**

722

5A216DC00

**N****Naia**

722

5A2196C00

5A2196..0 Покрyтие Everlux



CN RG NM

**Lanta**

722

5A2111C00

**Atlas**

722

5A2190C0M

Дополнительно:

5B4961TP0 Полочка-мыльница

**Malva**

723

5A213BC0M

**Monodin-N**

723

5A2198C0M



Cala
723

5A216EC00



L20
723

5A2009C0M* С душевым набором
5A2109C0M Без душевого набора



Alfa
723

5A2325C00 С душевым набором

Смесители для душа / встраиваемые (установка с RocaBox)



Insignia
725

5A2B3AC00 Установка вместе с RocaBox
A5A2B3A..0 Установка вместе с RocaBox. Покрытие Everlux
525869403 RocaBox Universal



L90
725

5A2B01C00 Установка вместе с RocaBox
525869403 RocaBox Universal



Victoria
724

5A2025C0M* С душевым набором.
5A2125C0M Без душевого набора.

Смесители для душа / настенные / двухвентильные



Loft
724

5A2043C00



Pals
725

5A2B6DC00 Установка вместе с RocaBox
525869403 RocaBox Universal



Naia
725

5A2B96C00 Установка вместе с RocaBox
5A2B96..0 Установка вместе с RocaBox. Покрытие Everlux
525869403 RocaBox Universal



Lanta
725

5A2B11C00 Установка вместе с RocaBox
525869403 RocaBox Universal



Carmen
724

5A204BC00



Brava
724

5A2030C02



Atlas
726

5A2B90C00 Установка вместе с RocaBox
525869403 RocaBox Universal



RocaBox Universal
726

525869403 RocaBox Universal
525564303 Набор для внутреннего удлинения (20 мм)
525564600 Набор для внешнего удлинения Round (20 мм)
525564700 Набор для внешнего удлинения Square (20 мм)

Смесители для душа /
встраиваемые
(RosaBox не требуется)



Atlas
726
5A2290C00



Malva
726
5A223BC00



Monodin-N
726
5A2298C00



Cala
727
5A226EC00



L20
727
5A2A09C00



Alfa
727
5A2A25C00



Victoria
727
5A2225C00

Изливы для ванн /
монтаж на бортик



Flowdream
727
5A0503C00

Изливы для ванн /
настенные



Flowdream
728
5A0603C00



Insignia
728
5A0703C00
5A0703..0 Покрытие Everlux

CN RG NM



Lanta
728
5A0803C00



Round
728
525310800



Square
728
525308900
5253089.. Покрытие Everlux

CN RG NM



Смеситель встраиваемый для раковины Naia.

Цифровой

Smart Shower



Дистанционное управление

Мобильное приложение, с помощью которого можно запрограммировать душ или дистанционно наполнять ванну, выставляя желаемую температуру.



Интуитивно понятное управление

Простой пользовательский интерфейс, позволяющий понять его работу с первого использования.

Защита детей

Система блокировки, которая предотвращает изменение температуры или потока, чтобы защитить самых маленьких пользователей.



Индивидуальные настройки

Встроенная память для нескольких пользователей дает возможность каждому индивидуально запрограммировать душ по своим предпочтениям.



Безопасность

Термостатическая технология постоянно контролирует поток и температуру воды во избежание возможных ожогов.



Простая дезинфекция

Программа очистки способна прогонять поток воды максимальной температуры с целью удаления всех отложений и бактерий, накопившихся внутри системы.



Вода и энергосбережение

Режим паузы, поддерживающий стабильную температуру в течение заданного времени, позволяет пользователям мыться без потери воды и энергии.



Smart Shower

728

5A104AC00 Электронный термостат для ванны и душа. Подключение к сети 230 V. В комплект входит блок питания.



Комплект Smart Shower, 2-поточный

729

5D114AC00 Комплект Smart Shower + Raindream 300x300 + настенный кронштейн 400 + душевой комплект Stella Stick Square / гибкий шланг / держатель



Комплект Smart Shower, 3-поточный

729

5D124AC00 Комплект Smart Shower + Raindream встраиваемый 350x350 + 3 форсунки 400 + душевой комплект Stella Stick Square / гибкий шланг / держатель

Более подробную информацию см. на указанной странице.



Унитаз In-Wash®, панель смыва EP-2, душевой поддон Terra, душевое ограждение Ura, система Smart Shower.

Термостатические смесители



Против ожогов

Термостатический картридж Roca предотвращает поступление горячей воды, если подача холодной воды прерывается, что позволяет избежать ожогов.

Мгновенная реакция

Технология, которая позволяет начать наслаждаться желаемым потоком и температурой воды менее чем за 3 секунды, сохраняя ее постоянной.



Безопасность при 38° C

Ограничивает эксплуатационную температуру воды на уровне 38° C, избегая появления более высоких температур.



Точность

Контроль температуры позволяет быстро и точно выбрать нужную температуру воды простым движением.

Вода и энергосбережение

Необходимая температура воды достигается мгновенно, что позволяет избежать временных затрат на ее регулирование, обеспечивая значительную экономию воды и энергии.

Технология против ожогов


Технология Safe Touch предотвращает нагревание корпуса смесителя и за счет этого позволяет избежать ожогов.



Смесители для ванны и душа / термостатические / настенные




Loft-T
729
5A1143C00




T-2000
729
5A1288C00



T-1000 Square
729
5A121AC00




T-1000 Round
730
5A1209C00*
5A1209CN0* Покрытие Everlux титановый черный



T-500
730
5A1118C00*



Смесители для ванны и душа / термостатические / встраиваемые



Insignia
730

5A0C3AC00 Установка вместе с RocaBox
5A0C3A..0 Установка вместе с RocaBox. Покрытие Everlux
525869403 RocaBox Universal



L90
730

5A0101C00



**Loft-T**

730

5A0643C00**Naia**

730

5A0196C00**Atlas**

730

5A0190C00**T-2000**

730

5A0C88C00 Установка вместе с RocaBox
525869403 RocaBox Universal**T-1000 Square**


731

5A0C1AC00 Установка вместе с RocaBox
525869403 RocaBox Universal**T-1000 Round**


731

5A0C09C00* Установка вместе с RocaBox
5A0C09CN0* Установка вместе с RocaBox. Покрытие Everlux титановый черный
525869403 RocaBox Universal**T-2000**

731

5A2A88C00**T-1000 Square**

732

5A141AC00**T-1000 Round**


732

5A1409C00*
5A1409CN0* Покрытие Everlux титановый черный**T-500**

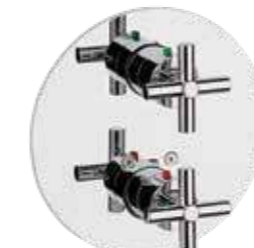
731

5A2A18C00*

Смесители для душа / термостатические / настенные

**Loft-T**

731

5A1343C00**Loft-T**

732

5A0743C00**T-2000**


733

5A2C88C00 Установка вместе с RocaBox
525869403 RocaBox Universal**T-1000 Square**

733

5A2C1AC00 Установка вместе с RocaBox
525869403 RocaBox Universal

Смесители для душа / термостатические / встраиваемые

**T-500**

732

5A1318C00***Insignia**

732

5A2C3AC00 Установка вместе с RocaBox
5A2C3A..0 Установка вместе с RocaBox. Покрытие Everlux
525869403 RocaBox Universal



T-1000 Round
733

5A2C09C00* Установка вместе с RocaBox
5A2C09CN0* Установка вместе с RocaBox. Покрытие Everlux титановый черный
525869403 RocaBox Universal



T-500
733

5A2B18C00*



Atlas
734
5A2190C00



Puzzle-T
734
5A2878C00

Смесители для душа / термостатические / встраиваемые / 3-поточный переключатель




Puzzle-T
733
5A2805C00



Puzzle-T
734
5A2778C00


Смесители для душа / термостатические / встраиваемые / 5-поточный переключатель



Puzzle-T
735
5A2978C00



Insignia
734
5A213AC00




L90
734
5A2101C00



Naia
734
5A2196C00

Центральные термостаты



Встраиваемый термостат, центральный, квадратный
735
5A9B4AC00 Установка вместе с RocaBox
525869403 RocaBox Universal



Встраиваемый термостат, центральный, круглый
735
5A9A4AC00 Установка вместе с RocaBox
525869403 RocaBox Universal

Переключатели



Переключатель Square, 2 положения

735

5A164AC00 Установка со скрытым монтажным блоком

525166803 Скрытый монтажный блок на 2 выхода



Переключатель Soft, 2 положения

735

5A1A4AC00 Установка со скрытым монтажным блоком

525166803 Скрытый монтажный блок на 2 выхода



Aqualine Soft

736

5A0A4AC00 Установка со скрытым монтажным блоком

525166703 Скрытый монтажный блок на 1 выход



Aqualine Round

736

5A084AC00 Установка со скрытым монтажным блоком

525166703 Скрытый монтажный блок на 1 выход



Переключатель Round, 2 положения

736

5A154AC00 Установка со скрытым монтажным блоком

525166803 Скрытый монтажный блок на 2 выхода



Переключатель Square, 3 положения

736

5A194AC00 Установка со скрытым монтажным блоком

525166903 Скрытый монтажный блок на 3 выхода



Переключатель Soft, 3 положения

736

5A1B4AC00 Установка со скрытым монтажным блоком

525166903 Скрытый монтажный блок на 3 выхода



Переключатель Round, 3 положения

736

5A184AC00 Установка со скрытым монтажным блоком

525166903 Скрытый монтажный блок на 3 выхода

Вентили



Aqualine Square

736

5A094AC00 Установка со скрытым монтажным блоком

525166703 Скрытый монтажный блок на 1 выход

Настенная душевая панель с гидромассажем



Eternal
737

5A978BC00 Surfex*



Evolution
737

5A9B8BC00

■ Дополнительно:

525994103 Для установки в угол

5B4863TP0 Стеклаянная полочка



Essential
737

5A9A8BC00

■ Дополнительно:

525994103 Для установки в угол

5B4863TP0 Стеклаянная полочка

Душевые стойки / смеситель- термостат



Deck-T Square
737

5A9C88C00



Deck-T Round
738

5A9788C00



Even-T Square
738

5A2080C00



Even-T Round
 □ 738
5A9780C00*



Victoria-T
 □ 738
5A2718C00*



N
Victoria-T Plus
 □ 739
5A2C18C00*



Victoria-T Basic
 □ 739
5A9718C00



N
Victoria-T Basic
 □ 739
5A9F18C00



N
Level-T
 □ 739
5A201AC00

**Душевые стойки /
 однорычажные
 и двухвентильные**



N
Even-M
 □ 740
5A9C90C00

□ Более подробную информацию см. на указанной странице.
 * до окончания складских запасов



Even-M Square
 740
 5A9B90C00



Even-M Round
 740
 5A9790C00



L20
 740
 5A9709C00



Victoria Plus
 741
 5A9A25C00



Loft
 742
 5A9743C00



Carmen
 742
 5A974BC00



Victoria Basic
 741
 5A9725C00



Victoria Connect
 741
 5B9961C00*



Victoria Connect Plus
 741
 5B9M61C00




Deck-M
 742
 5A9A88C00




Смесители для ванны и душа / комплекты с внешним термостатом



T-500
742
5D0418C00



T-500
743
5D1118C00



Смесители для ванны и душа / встраиваемые комплекты



T-500
743
5D0618C00



Monodin-N
743
5D0518C00



T-1000 Round
743
5D1009C00



T-2000
743
5D1088C00

Душевые комплекты



Plenum Square 140/3
743
5B1A10C00 Хром



Plenum Square 140/3
743
5B1A10CB0 Хром/Белый




Plenum Round 140/3
743
5B1411C00 Хром



Plenum Round 140/3
743
5B1411CB0 Хром/Белый



Plenum Go 120/3
744
5B1P11C00 Хром



Plenum Go 120/3
744
5B1P11CB0 Хром/Белый



Sensum Square 130/4
744
5B1408C00 Хром




Sensum Round 130/4
744
5B1407C00 Хром



**Stella 100/3**

744

5B1D03C00 Хром**Stella 100/1**

744

5B9D03C00 Хром**Stella 80/3**

744

5B1403C00 Хром**Stella 100/3**

745

5B1C03C00 Хром**Stella 100/1**

745

5B9C03C00 Хром**Stella 80/3**

745

5B1303C00 Хром**Stella 80/1**

745

5B9403C00 Хром**Natura 80/1**

745

5B9402C07 Хром**Stella 80/1**

746

5B9303C00 Хром**Natura 80/1**

746

5B9302C00 Хром**Душевые наборы****Sensum Square 130/4**

745

5B1308C00 Хром**Sensum Round 130/4**

745

5B1307C00 Хром**Душевые лейки****Plenum Square 140/3**

746

5B1110C00 Хром**Plenum Square 140/3**

746

5B1110CB0 Хром/Белый



Plenum Round 140/3
746

5B1111C00 Хром



Plenum Round 140/3
746

5B1111CB0 Хром/Белый



Plenum Go 120/3
746

5B1L11C00 Хром



Plenum Go 120/3
746

5B1L11CB0 Хром/Белый



Sensum Square 130/4
746

5B1108C00 Хром



Sensum Round 130/4
746

5B1107C00 Хром
5B1107..0 Покрытие Everlux

CN RG NM



Stella 100/3
747

5B1B03C00 Хром
5B1B03C07 Хром. Упаковка блистер*




Stella 100/1
747

5B9B03C00 Хром
5B9B03C07 Хром. Упаковка блистер*



Stella 80/3
747

5B1103C00 Хром
5B1103C07 Хром. Упаковка блистер*



Stella 80/1
747

5B9103C00 Хром
5B9103C07 Хром. Упаковка блистер*



Loft 18/1
747

505319400 Хром



L90 100/1
747

5B9105BC0 Хром



Stella Stick Round 25/1
747

5B9B61C00 Хром
5B3750..0 Покрытие Everlux

CN RG NM



Stella Stick Square 22/1
747

5B9L61C00 Хром



Carmen 83/1
747

5B114BC00 Хром



Душевые насадки / встраиваемые в потолок



Raindream ø 380 мм
748

5B3150C00



Raindream 350 x 350 мм
748

5B3250C00

**Душевые насадки /
крепление к настенному
кронштейну**



Raindream 400 x 400 мм
748

5B2850C00



Raindream \varnothing 400 мм
748

5B2650C00



Raindream 300 x 300 мм
748

5B2750C00



Raindream \varnothing 300 мм
748

5B2550C00



Raindream 250 x 250 мм
748

5B2450C00



Rainsense \varnothing 300 мм
749

5B3950..0

CN RG NM



Rainsense 300 x 300 мм
749

5B4050..0

CN RG NM



Rainsense \varnothing 250 мм
749

5B2250C00

ABS



Rainsense 360 x 240 мм
749

5B3050C00

ABS



Rainsense 200 x 200 мм
749

5B2350C00

ABS



Rainsense \varnothing 200 мм
749

5B2950C00

METAL



Rainsense \varnothing 200 мм
749

5B2150C00

ABS



Rainsense \varnothing 200 мм
749

5B3350C00



Stella \varnothing 100 мм
749

5BF103C00



Stella \varnothing 100 мм
749

5BH103C00



Держатели для душевых насадок



Потолочный держатель
750



| | |
|------------------|------------------------|
| 5B0650C00 | L300 |
| 5B0550C00 | L200 |
| 5B0550..0 | L200. Покрытие Everlux |
| 5B0450C00 | L100 |

Совместим с душевыми насадками RainDream и RainSense



Потолочный держатель
750

| | |
|------------------|------|
| 5B1050C00 | L100 |
|------------------|------|

Совместим с душевыми насадками RainDream и RainSense



Настенный держатель
750



| | |
|------------------|------|
| 5B0350C00 | L500 |
| 5B0250C00 | L400 |
| 5B0150C00 | L300 |

5B0250..0 L400. Покрытие Everlux

Совместим с душевыми насадками RainDream и RainSense



Настенный держатель
750

| | |
|------------------|--|
| 5B0750C00 | |
|------------------|--|

Совместим с душевой насадкой Stella



Настенный держатель
750

| | |
|------------------|------|
| 5B0950C00 | L400 |
|------------------|------|

Совместим с душевыми насадками RainDream и RainSense

Душевые насадки / монтаж к стене



Puzzle
750

| | |
|------------------|-------------------|
| 5A9978C00 | С режимом каскада |
|------------------|-------------------|



Puzzle
750

| | |
|------------------|--|
| 5A9878C00 | |
|------------------|--|



Fit
750

| | |
|------------------|--|
| 5B6661C00 | |
|------------------|--|



Puzzle Round
751

| | |
|------------------|--|
| 5B3878C00 | |
|------------------|--|



Stella
751

| | |
|------------------|-----|
| 5B0305C00 | 900 |
| 5B0205C00 | 700 |

Дополнительно:

| | |
|------------------|------------------------|
| 5B5150TP0 | Прозрачная мыльница |
| 5B5150C00 | Хромированная мыльница |



Minimal
751

| | |
|------------------|-----|
| 5B0605C00 | 900 |
| 5B0505C00 | 700 |

Душевые форсунки



Puzzle Square
750

| | |
|------------------|--|
| 5B3778C00 | |
|------------------|--|

Аксессуары для душа / штанги



Sensum
751

| | |
|------------------|----------------------|
| 5B0405C00 | 800 |
| 5B0405..0 | 800 Покрытие Everlux |

Дополнительно:

| | |
|------------------|------------------------|
| 5B5150TP0 | Прозрачная мыльница |
| 5B5150C00 | Хромированная мыльница |



Clasica
751

| | |
|------------------|-----|
| 5B3450C00 | 700 |
|------------------|-----|



Мыльница

751

| | |
|------------------|------------------------|
| 5B5150TR0 | Прозрачная мыльница |
| 5B5150C00 | Хромированная мыльница |

Аксессуары для душа / шланги



Пластиковый гибкий душевой шланг, сатин

752

| | |
|------------------|--------|
| 5B2016C00 | 2 м |
| 5B2116C00 | 1,75 м |
| 5B2216C00 | 1,50 м |



Пластиковый гибкий душевой шланг

752

| | |
|------------------|--------|
| 5B2316C00 | 2 м |
| 5B2416C00 | 1,70 м |
| 5B2516C00 | 1,50 м |



Металлический гибкий душевой шланг

752

| | |
|------------------|--------------------------|
| 5B2616C00 | 2 м |
| 5B2716C00 | 1,70 м |
| 5B2816C00 | 1,50 м |
| 5B3850..0 | 1,70 м. Покрытие Everlux |



Aqua Square

752

5B1150C00



Aqua Corner

752

5B8150C00



Aqua Round с держателем

752

5B5250C00
5B5250..0 Покрытие Everlux



Аксессуары для душа / держатели для душевых леек



Aqua Square с держателем

752

5B0850C00



Wall Square

753

525021600

Аксессуары для душа / подвод воды



Aqua Classic

752

G0083700R



Aqua Round

752

5B1450C00
5B1450..0 Покрытие Everlux



Wall Round

753

G0068500R



Wall Classic

753

G0067000R



Wall

753

5B5350C00

Аксессуары для душа / фиксированные держатели для душевых леек



Square
753

5B1250C00



Round
753

5B1350C00

5B1350..0 Покрытие Everlux



Be Fresh One
753

5B9330C00



Be Fresh Go
754

5B9130C00

5B9130..0 Покрытие Everlux



Be Fresh Go
754

5B9230C00

Функция Auto-stop

Комплекты для гигиенического душа



Wall
753

526704010



Be Fresh
753

5B9461C00

Встраиваемый смеситель



Be Fresh One
754

5B9D30C00 Функция Auto-stop



Be Fresh One
754

5B9M30C00 С запорным вентилем



Be Fresh One
754

5B9N30C00 2 выхода. Функция Auto-stop



Be Fresh
753

5B9361C00 Встраиваемый смеситель



Be Fresh
753

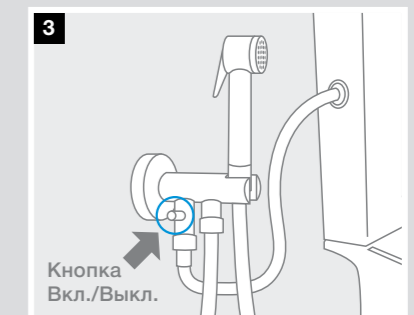
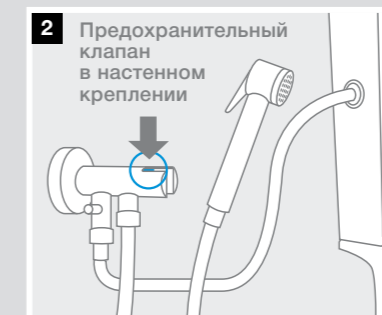
5B9161C00 Функция Auto-stop



Be Fresh
753

5B9261C00 2 выхода. Функция Auto-stop

Пример установки с двумя выпусками



Вентили



Brava
754

5A8030C00



Carmen
754

5A154BC00



Brava Ø 22 мм
755

5A1930C00 Индикатор синий
5A0930C00 Индикатор красный

Встраиваемые переключатели Loft



Loft
755

5A9043C00 4 положения
5A9143C00 5 положений



Loft 1/2"
754

5A1543C00 Индикатор синий
5A1843C00 Индикатор красный



Loft 3/4"
754

5A1643C00 Индикатор синий
5A1943C00 Индикатор красный



Brava 1/2"
754

5A1530C00 Индикатор синий
5A0530C00 Индикатор красный



Brava 3/4"
755

5A1630C00 Индикатор синий
5A0630C00 Индикатор красный



Brava Ø 15 мм
755

5A1330C00 Индикатор синий
5A2330C00 Индикатор красный



Brava Ø 18 мм
755

5A1830C00 Индикатор синий
5A0830C00 Индикатор красный

Угловые запорные краны для смесителей



Угловой запорный вентиль
755

525164400 1/2" - 3/8"
525164500 1/2" - 1/2"



Угловой запорный вентиль
755

525166000 1/2" - 3/8"
525166100 1/2" - 1/2"



Угловой запорный вентиль
755

525165800 1/2" - 3/8"
525165900 1/2" - 1/2"



Угловой запорный вентиль
755

525167900 1/2" - 3/8"
5251679.. 1/2" - 3/8". Everlux 
525170700 1/2" - 1/2"
5251707.. 1/2" - 1/2" Everlux 

CN **RG** **NM**



Угловой запорный вентиль
755

525168000 1/2" - 3/8"
525170800 1/2" - 1/2"



Угловой запорный вентиль

756

| | |
|------------------|-------------|
| 525168100 | 1/2" - 3/8" |
| 525170900 | 1/2" - 1/2" |



Угловой запорный вентиль с фильтром, Эко

756

| | |
|------------------|-------------|
| 525168200 | 1/2" - 3/8" |
| 525171000 | 1/2" - 1/2" |



Угловой запорный вентиль с фильтром

756

| | |
|------------------|-------------|
| 525168300 | 1/2" - 3/8" |
| 525171100 | 1/2" - 1/2" |



Душевые поддоны

Душевые поддоны

| | |
|------------------------------------|------------|
| Обзор душевых поддонов | 336 |
| Senceramic® | 342 |
| Surfex® | 344 |
| Stonex® | 346 |
| Акрил | 352 |
| Керамика | 354 |
| Системы слива для душевых поддонов | 356 |
| Системы слива In-Drain | 358 |



Ультратонкий



Новинка

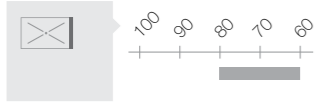
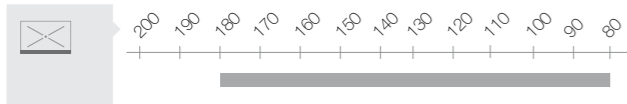
Душевые поддоны

ОБЗОР ПРОДУКЦИИ длина x ширина

Душевые поддоны по индивидуальным размерам

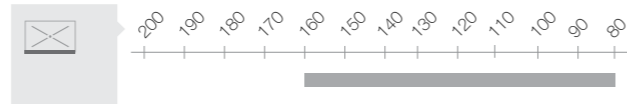

Senceramic*

Cratos
□ 343



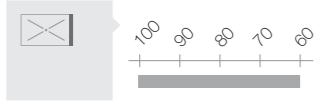
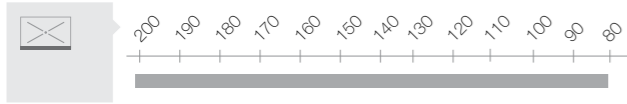
Surfex*

Modo
□ 345



Stonex*

Aquos
□ 347



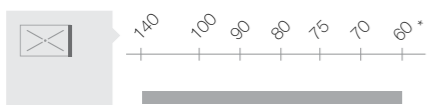
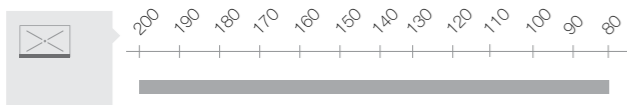
Helios

□ 348



Terran

□ 349



Terran

□ 350



* Уточните возможности в конфигураторе.

Размеры указаны в см.
















Душевой поддон Modo, душевое ограждение Line и душевая стойка Deck-T.

Душевые поддоны















ОБЗОР ПРОДУКЦИИ

длина x ширина

Душевые поддоны Стандартные размеры

| Длина | 140 | 100 | 90 | 80 | 75 | 72 | 70 |
|-------|---|-----|----|----|----|----|----|
| 200 | Stonex®  Aquos □ 347  Terran □ 349 | | | | | | |
| 180 | Senceramic®  Cratos □ 343 Stonex®  Aquos □ 347  Terran □ 349 Акрил  Neo Daiquiri □ 353 | | | | | | |
| 170 | Акрил  Neo Daiquiri □ 353 | | | | | | |
| 160 | Senceramic®  Cratos □ 343 Stonex®  Aquos □ 347  Helios □ 348  Terran □ 349 Акрил  Neo Daiquiri □ 353 | | | | | | |
| 150 | Акрил  Neo Daiquiri □ 353 | | | | | | |















Размеры указаны в см.

| Длина | 100 | 90 | 80 | 75 | 72 | 70 |
|-------|---|----|----|----|----|----|
| 140 | Senceramic®  Cratos □ 343 Stonex®  Aquos □ 347  Helios □ 348  Terran □ 349 Акрил  Neo Daiquiri □ 353 Керамика  Italia □ 355  Malta Walk-in □ 355 | | | | | |
| 120 | Senceramic®  Cratos □ 343 Stonex®  Aquos □ 347  Helios □ 348  Terran □ 349 Акрил  Neo Daiquiri □ 353 Керамика  Malta □ 355  Italia □ 355 | | | | | |













Душевые поддоны

ОБЗОР ПРОДУКЦИИ

длина x ширина

| 100 | 100 | 90 | 80 | 75 | 72 | 70 |
|--|-----|----|----|----|----|----|
| Senceramic' | | | | | | |
|  Cratos □ 343 | | | | | | |
| Stonex' | | | | | | |
|  Aquos □ 347 | | | | | | |
|  Helios □ 348 | | | | | | |
|  Terran □ 321 | | | | | | |
|  Terran □ 350 | | | | | | |
| Акрил | | | | | | |
|  Neo Daiquiri □ 353 | | | | | | |
|  Easy STA □ 353 | | | | | | |
| Керамика | | | | | | |
|  Malta □ 355 | | | | | | |
|  Italia □ 355 | | | | | | |
|  Malta □ 355 | | | | | | |
| 90 | | | | | | |
| Stonex' | | | | | | |
|  Terran □ 350 | | | | | | |
| Акрил | | | | | | |
|  Neo Daiquiri □ 353 | | | | | | |
|  Easy □ 353 | | | | | | |
|  Easy □ 353 | | | | | | |

Размеры указаны в см.

| 90 | 100 | 90 | 80 | 75 | 72 | 70 |
|--|-----|----|----|----|----|----|
| Акрил | | | | | | |
|  Easy □ 353 | | | | | | |
| Керамика | | | | | | |
|  Malta □ 355 | | | | | | |
|  Malta □ 355 | | | | | | |
|  Italia □ 355 | | | | | | |
|  Italia □ 355 | | | | | | |
|  Italia □ 355 | | | | | | |
| 80 | | | | | | |
| Stonex' | | | | | | |
|  Terran □ 350 | | | | | | |
| Акрил | | | | | | |
|  Easy □ 353 | | | | | | |
|  Easy □ 353 | | | | | | |
| 75 | | | | | | |
| Акрил | | | | | | |
|  Easy □ 353 | | | | | | |
|  Easy □ 353 | | | | | | |
| 70 | | | | | | |
| Керамика | | | | | | |
|  Italia □ 355 | | | | | | |

Senceramic®

Душевые поддоны

Противоскользящая поверхность

Текстурная поверхность гарантирует практически полное отсутствие скольжения, при этом она приятна на ощупь и дарит естественные ощущения.



Подрезка по размеру

Легко адаптировать к любому пространству ванной комнаты, благодаря возможности индивидуальной подрезки поддона на заказ.



Высокая прочность

Эксклюзивный состав эмали, разработанный компанией Rosa, гарантирует устойчивость к абразивным моющим средствам, экстремальным температурам и ультрафиолетовому излучению.



Ультралоский

Возможность установки поддона на уровне пола, что обеспечивает его идеальную интеграцию в душевую зону.



SENCERAMIC®



ПРОТИВОСКОльзящая ПОВЕРХНОСТЬ

ВОЗМОЖНА УСТАНОВКА В УРОВЕНЬ С ПОЛОМ



SENCERAMIC®



ПРОТИВОСКОльзящая ПОВЕРХНОСТЬ

ВОЗМОЖНА УСТАНОВКА В УРОВЕНЬ С ПОЛОМ

Cratos

757

62 63 64 65 66

| Подрезка по размеру: до | Размер |
|-------------------------|-----------------|
| 1800 x 800 x 35 | 1800 x 800 x 35 |
| 1600 x 800 x 35 | 1600 x 800 x 35 |
| 1400 x 800 x 35 | 1400 x 800 x 35 |
| 1200 x 800 x 35 | 1200 x 800 x 35 |
| 1000 x 800 x 35 | 1000 x 800 x 35 |
| 1800 x 700 x 35 | 1800 x 700 x 35 |
| 1600 x 700 x 35 | 1600 x 700 x 35 |
| 1400 x 700 x 35 | 1400 x 700 x 35 |
| 1200 x 700 x 35 | 1200 x 700 x 35 |
| 1000 x 700 x 35 | 1000 x 700 x 35 |

Артикулы генерируются автоматически при оформлении заказа в конфигураторе. Минимальный размер 800 x 600 мм. Невозможен возврат поддона, подрезанного под размер.

Cratos

757

62 63 64 65 66

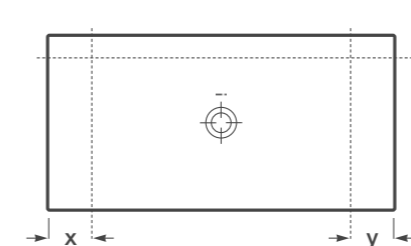
| | |
|-----------|-----------------|
| 3740L0..0 | 1800 x 800 x 35 |
| 3740L2..0 | 1600 x 800 x 35 |
| 3740L4..0 | 1400 x 800 x 35 |
| 3740L6..0 | 1200 x 800 x 35 |
| 3740L8..0 | 1000 x 800 x 35 |
| 3740L1..0 | 1800 x 700 x 35 |
| 3740L3..0 | 1600 x 700 x 35 |
| 3740L5..0 | 1400 x 700 x 35 |
| 3740L7..0 | 1200 x 700 x 35 |
| 3740L9..0 | 1000 x 700 x 35 |

Варианты подрезки поддонов

| Подрезка сторон | Положение слива | Виды установки |
|---------------------------|---------------------|--|
| 1 сторона | Смещенный от центра | В угол / 1 стена / 3 стены / заподлицо |
| 2 противоположные стороны | По центру | 3 стены / заподлицо |
| 2 смежные стороны | Смещенный от центра | В угол / 3 стены / заподлицо |
| 3 стороны | Смещенный от центра | 3 стены / заподлицо |

* Подрезанные стороны должны примыкать к стене или устанавливаться заподлицо в уровень с полом. Возможность подрезки: см. чертеж.

Артикулы генерируются автоматически при оформлении заказа в конфигураторе.



$$z \leq 100 \text{ мм}$$

$$x + y \leq 200 \text{ мм}$$

Surfex®

Душевые поддоны

Предотвращает скольжение

Благодаря своему минеральному составу, который обеспечивает очень высокие противоскользящие свойства, Surfex® является идеальным материалом для влажных зон в ванной комнате.



Изысканная отделка

Приятная матовая поверхность, к которой очень приятно прикасаться.



Экологичный

Производится из органических материалов, на 100% подлежащих вторичной переработке.



Поддается ремонту

Материал можно легко отремонтировать и вернуть ему первоначальный вид.



Подрезка по размеру

Легко адаптируется к любому типу пространства благодаря возможности индивидуальной подрезки.



SURFEX®



ПРОТИВОСКОльзящая
ПОВЕРХНОСТЬ

ВОЗМОЖНА УСТАНОВКА
В УРОВЕНЬ С ПОЛОМ

Модо

757

00

| | |
|-------------------------|-----------------|
| Подрезка по размеру: до | 1600 x 800 x 31 |
| | 1400 x 800 x 31 |
| | 1200 x 800 x 28 |
| | 1000 x 800 x 26 |
| | 1600 x 700 x 31 |
| | 1400 x 700 x 31 |
| | 1200 x 700 x 28 |
| | 1000 x 700 x 26 |

Артикулы генерируются автоматически при оформлении заказа в конфигураторе. Минимальный размер 800 x 600 мм. Невозможен возврат поддона, подрезанного под размер.

Stonex®

Душевые поддоны

Противоскользящий

Текстурированная поверхность гарантирует высочайший уровень защиты от скольжения, обеспечивая при этом очень приятные ощущения от прикосновения к материалу.


Подрезка по размеру

Легко адаптируется к любому типу пространства благодаря возможности индивидуальной подрезки.



Ультратплоский

Возможность установки поддона на уровне пола, что обеспечивает его идеальную интеграцию в душевую зону.



Долговечность

Верхнее гелевое покрытие гарантирует высокую износостойкость, стойкость к изменению цвета, химическим веществам и ультрафиолетовому излучению.




Легко чистить

Легкая в уходе текстурированная поверхность, которую можно легко очистить с помощью простой влажной ткани.



Поддается ремонту

Верхнее гелевое покрытие, которое можно легко ремонтировать.



STONEX®
↓
↑
ПРОТИВОСКОльзяЩАЯ ПОВЕРХНОСТЬ
ВОЗМОЖНА УСТАНОВКА В УРОВЕНЬ С ПОЛОМ



STONEX®
↓
↑
ПРОТИВОСКОльзяЩАЯ ПОВЕРХНОСТЬ
ВОЗМОЖНА УСТАНОВКА В УРОВЕНЬ С ПОЛОМ

Aquos 757

- 10
- 20
- 40
- 63
- 64
- 65
- 66

| | |
|-------------------------|--|
| Подрезка по размеру: до | |
| 2000 x 1000 | |
| 1800 x 1000 | |
| 1600 x 1000 | |
| 1400 x 1000 | |
| 1200 x 1000 | |
| 2000 x 900 | |
| 1800 x 900 | |
| 1600 x 900 | |
| 1400 x 900 | |
| 1200 x 900 | |
| 1000 x 900 | |
| 2000 x 800 | |
| 1800 x 800 | |
| 1600 x 800 | |
| 1400 x 800 | |
| 1200 x 800 | |
| 1000 x 800 | |
| 2000 x 700 | |
| 1800 x 700 | |
| 1600 x 700 | |
| 1400 x 700 | |
| 1200 x 700 | |
| 1000 x 700 | |

Артикуллы генерируются автоматически при оформлении заказа в конфигураторе. Минимальный размер 800 x 600 мм. Невозможен возврат поддона, подрезанного под размер. Возможна комплектация душевого поддона крышкой из материала Stonex® или металлической решеткой.

Aquos 758

- 10
- 20
- 40
- 63
- 64
- 65
- 66

| | |
|-------------------------|------------------|
| AP6017D03E801..0 | 2000 x 1000 x 35 |
| AP6017083E801..0 | 1800 x 1000 x 33 |
| AP6016403E801..0 | 1600 x 1000 x 31 |
| AP6015783E801..0 | 1400 x 1000 x 31 |
| AP6014B03E801..0 | 1200 x 1000 x 28 |
| AP6017D038401..0 | 2000 x 900 x 35 |
| AP60170838401..0 | 1800 x 900 x 33 |
| AP60164038401..0 | 1600 x 900 x 31 |
| AP60157838401..0 | 1400 x 900 x 31 |
| AP6014B038401..0 | 1200 x 900 x 28 |
| AP6013E838401..0 | 1000 x 900 x 28 |
| AP6017D032001..0 | 2000 x 800 x 35 |
| AP60170832001..0 | 1800 x 800 x 33 |
| AP60164032001..0 | 1600 x 800 x 31 |
| AP60157832001..0 | 1400 x 800 x 31 |
| AP6014B032001..0 | 1200 x 800 x 28 |
| AP6013E832001..0 | 1000 x 800 x 28 |
| AP6017D02BC01..0 | 2000 x 700 x 35 |
| AP6017082BC01..0 | 1800 x 700 x 33 |
| AP6016402BC01..0 | 1600 x 700 x 31 |
| AP6015782BC01..0 | 1400 x 700 x 31 |
| AP6014B02BC01..0 | 1200 x 700 x 28 |
| AP6013E82BC01..0 | 1000 x 700 x 28 |

Возможна комплектация душевого поддона крышкой из материала Stonex® или металлической решеткой.



Крышка Aquos

- 10
- 20
- 40
- 63
- 64
- 65
- 66

| | |
|------------------|------|
| 276358..0 | 1000 |
| 276357..0 | 900 |
| 276356..0 | 800 |
| 276355..0 | 700 |



Решетка Aquos

- 10
- 20
- 40
- 63
- 64
- 65
- 66

| | |
|------------------|------|
| 276362000 | 1000 |
| 276361000 | 900 |
| 276360000 | 800 |
| 276359000 | 700 |



STONEX®

ПРОТИВОСКОЛЬЗЯЩАЯ
ПОВЕРХНОСТЬВОЗМОЖНА УСТАНОВКА
В УРОВЕНЬ С ПОЛОМ

STONEX®

ПРОТИВОСКОЛЬЗЯЩАЯ
ПОВЕРХНОСТЬВОЗМОЖНА УСТАНОВКА
В УРОВЕНЬ С ПОЛОМ**Helios**

758

10 20 40 63 64 65 66

| | |
|-------------------------|-----------------|
| Подрезка по размеру: до | 1600 x 900 x 30 |
| | 1400 x 900 x 30 |
| | 1200 x 900 x 27 |
| | 1000 x 900 x 25 |
| | 1600 x 800 x 30 |
| | 1400 x 800 x 30 |
| | 1200 x 800 x 27 |
| | 1000 x 800 x 25 |
| | 1600 x 700 x 30 |
| | 1400 x 700 x 30 |
| | 1200 x 700 x 27 |
| | 1000 x 700 x 25 |

Артикулы генерируются автоматически при оформлении заказа в конфигураторе. Минимальный размер 800 x 600 мм. Невозможен возврат поддона, подрезанного под размер.

Helios (сифон и решетка в комплекте)

758

10 20 40 63 64 65 66

| | |
|-------------------------|-----------------|
| AP20164038401..0 | 1600 x 900 x 30 |
| AP20157838401..0 | 1400 x 900 x 30 |
| AP2014B038401..0 | 1200 x 900 x 27 |
| AP2013E838401..0 | 1000 x 900 x 25 |
| AP20164032001..0 | 1600 x 800 x 30 |
| AP20157832001..0 | 1400 x 800 x 30 |
| AP2014B032001..0 | 1200 x 800 x 27 |
| AP2013E832001..0 | 1000 x 800 x 25 |
| AP2016402BC01..0 | 1600 x 700 x 30 |
| AP2015782BC01..0 | 1400 x 700 x 30 |
| AP2014B02BC01..0 | 1200 x 700 x 27 |
| AP2013E82BC01..0 | 1000 x 700 x 25 |



STONEX®

ПРОТИВОСКОЛЬЗЯЩАЯ
ПОВЕРХНОСТЬВОЗМОЖНА УСТАНОВКА
В УРОВЕНЬ С ПОЛОМ

STONEX®

ПРОТИВОСКОЛЬЗЯЩАЯ
ПОВЕРХНОСТЬВОЗМОЖНА УСТАНОВКА
В УРОВЕНЬ С ПОЛОМ**Terran**

759

10 20 40 63 64 65 66

| | |
|-------------------------|--------------------------------------|
| Подрезка по размеру: до | 2000 x 1400 x 33,5 размер Extra King |
| | 1600 x 1400 x 31,6 размер Extra King |
| | 2000 x 1000 x 31 размер King |
| | 1800 x 1000 x 31 |
| | 1600 x 1000 x 31 |
| | 1400 x 1000 x 31 |
| | 1200 x 1000 x 31 |
| | 1800 x 900 x 31 |
| | 1600 x 900 x 31 |
| | 1400 x 900 x 31 |
| | 1200 x 900 x 28 |
| | 1000 x 900 x 26 |
| | 1800 x 800 x 31 |
| | 1600 x 800 x 31 |
| | 1400 x 800 x 31 |
| | 1200 x 800 x 28 |
| | 1000 x 800 x 26 |
| | 1800 x 750 x 31 |
| | 1600 x 750 x 31 |
| | 1400 x 750 x 31 |
| | 1200 x 750 x 28 |
| | 1000 x 750 x 26 |
| | 1800 x 700 x 31 |
| | 1600 x 700 x 31 |
| | 1400 x 700 x 31 |
| | 1200 x 700 x 28 |
| | 1000 x 700 x 26 |

Артикулы генерируются автоматически при оформлении заказа в конфигураторе. Минимальный размер 800 x 600 мм. Невозможен возврат поддона, подрезанного под размер.

Terran (сифон и решетка в комплекте)

759

10 20 40 63 64 65 66

| | |
|-------------------------|--------------------------------------|
| AP1017D057801..0 | 2000 x 1400 x 33,5 размер Extra King |
| AP10164057801..0 | 1600 x 1400 x 31,6 размер Extra King |
| AP1017D03E801..0 | 2000 x 1000 x 31 размер King |
| AP1017083E801..0 | 1800 x 1000 x 31 |
| AP1016403E801..0 | 1600 x 1000 x 31 |
| AP1015783E801..0 | 1400 x 1000 x 31 |
| AP1014B03E801..0 | 1200 x 1000 x 31 |
| AP10170838401..0 | 1800 x 900 x 31 |
| AP10164038401..0 | 1600 x 900 x 31 |
| AP10157838401..0 | 1400 x 900 x 31 |
| AP1014B038401..0 | 1200 x 900 x 28 |
| AP1013E838401..0 | 1000 x 900 x 26 |
| AP10170832001..0 | 1800 x 800 x 31 |
| AP10164032001..0 | 1600 x 800 x 31 |
| AP10157832001..0 | 1400 x 800 x 31 |
| AP1014B032001..0 | 1200 x 800 x 28 |
| AP1013E832001..0 | 1000 x 800 x 26 |
| AP1017082EE01..0 | 1800 x 750 x 31 |
| AP1016402EE01..0 | 1600 x 750 x 31 |
| AP1015782EE01..0 | 1400 x 750 x 31 |
| AP1014B02EE01..0 | 1200 x 750 x 28 |
| AP1013E82EE01..0 | 1000 x 750 x 26 |
| AP1017082BC01..0 | 1800 x 700 x 31 |
| AP1016402BC01..0 | 1600 x 700 x 31 |
| AP1015782BC01..0 | 1400 x 700 x 31 |
| AP1014B02BC01..0 | 1200 x 700 x 28 |
| AP1013E82BC01..0 | 1000 x 700 x 26 |



STONEX

ПРОТИВОСКОЛЬЗАЮЩАЯ
ПОВЕРХНОСТЬВОЗМОЖНА УСТАНОВКА
В УРОВЕНЬ С ПОЛОМ**Terran** (сифон и решетка в комплекте)

760

10 20 40 63 64 65 66

| | |
|-------------------------|------------------|
| AP1033E83E801..0 | 1000 x 1000 x 31 |
| AP10338438401..0 | 900 x 900 x 28 |
| AP10332032001..0 | 800 x 800 x 26 |



STONEX

ПРОТИВОСКОЛЬЗАЮЩАЯ
ПОВЕРХНОСТЬВОЗМОЖНА УСТАНОВКА
В УРОВЕНЬ С ПОЛОМ**Terran 1/4 круга** (сифон и решетка в комплекте)

760

10 20 40 63 64 65 66

| | |
|-------------------------|----------------|
| AP10538438401..0 | 900 x 900 x 28 |
|-------------------------|----------------|



Душевой поддон Terran, душевая стойка Deck Square.

Акрил

Душевые поддоны

Легкая очистка

Гладкая, простая в уходе поверхность, которую можно легко дезинфицировать обычными чистящими средствами.



Тепло

Теплая поверхность, приятная на ощупь.



Прочность

Высокая стойкость к износу, изменению цвета, воздействию химических веществ и ультрафиолетового излучения.



АКРИЛ



Neo Daiquiri

761

00

91

| | |
|-----------|-----------------|
| 276167..0 | 1800 x 800 x 40 |
| 276323..0 | 1400 x 800 x 40 |
| 276183..0 | 1200 x 800 x 40 |
| 276187..0 | 1000 x 800 x 40 |
| 276169..0 | 1700 x 750 x 40 |
| 276173..0 | 1600 x 750 x 40 |
| 276177..0 | 1500 x 750 x 40 |
| 276209..0 | 1200 x 750 x 40 |
| 276191..0 | 900 x 750 x 40 |
| 276171..0 | 1700 x 700 x 40 |
| 276175..0 | 1600 x 700 x 40 |
| 276179..0 | 1500 x 700 x 40 |
| 276181..0 | 1400 x 700 x 40 |
| 276185..0 | 1200 x 700 x 40 |
| 276189..0 | 1000 x 700 x 40 |
| 276193..0 | 900 x 700 x 40 |



АКРИЛ

Easy STA

761

00

| | |
|-----------|-----------------|
| 276088000 | 1000 x 700 x 65 |
| 276087000 | 900 x 750 x 65 |



АКРИЛ

Easy STA

761

00

| | |
|-----------|----------------|
| 276081000 | 900 x 900 x 65 |
| 276080000 | 800 x 800 x 65 |
| 276079000 | 750 x 750 x 65 |



АКРИЛ

Easy STA

761

00

| | |
|-----------|----------------|
| 276085000 | 900 x 900 x 65 |
| 276084000 | 800 x 800 x 65 |
| 276083000 | 750 x 750 x 65 |

Керамика

Душевые поддоны

Легко чистить

Глазурованная поверхность с нулевой пористостью, которая препятствует поглощению воды и, следовательно, появлению сырости и бактерий.



Долговечность

Невероятная прочность благодаря исключительному минеральному составу и комплексному контролю за производством.



Блеск

Глазурованная поверхность сохраняет яркость цвета в течение долгого времени.



Прочность

Глазурь, эксклюзив компании Rosa, гарантирует стойкость к воздействию абразивных продуктов, экстремальным температурам и ультрафиолетовому излучению.



КЕРАМИКА

Malta Walk-In
761

00

373524000 1400 x 700 x 80 Венге



КЕРАМИКА

Malta
762

00

| | |
|------------------|------------------|
| 373516000 | 1200 x 800 x 65 |
| 373517000 | 1000 x 800 x 65 |
| 373505000 | 1200 x 750 x 65 |
| 373506000 | 1000 x 750 x 65 |
| 37450C000 | 1200 x 700 x 65 |
| 37450D000 | 1000 x 700 x 65 |
| 37450E000 | 900 x 700 x 65 |
| 373513000 | 1200 x 700 x 80* |
| 373512000 | 1000 x 700 x 80* |
| 373519000 | 900 x 700 x 80* |




КЕРАМИКА

Italia
762

00

| | |
|------------------|-----------------|
| 3740HP000 | 1200 x 800 x 80 |
| 3740HS000 | 1000 x 800 x 80 |
| 3740HG000 | 1400 x 700 x 80 |
| 3740HR000 | 1200 x 700 x 80 |
| 3740HT000 | 1000 x 700 x 80 |
| 3740HU000 | 900 x 720 x 80 |



КЕРАМИКА

Italia
762

00

| | |
|------------------|----------------|
| 3740HN000 | 900 x 900 x 80 |
| 3740HJ000 | 800 x 800 x 80 |
| 3740HK000 | 700 x 700 x 80 |



КЕРАМИКА

Malta
762

00

| | |
|------------------|------------------|
| 37450A000 | 1000 x 1000 x 65 |
| 37450B000 | 900 x 900 x 65 |



КЕРАМИКА

Italia
762

00

| | |
|------------------|----------------|
| 3740HL000 | 900 x 900 x 80 |
| 3740HM000 | 800 x 800 x 80 |

☐ Более подробную информацию см. на указанной странице / Размеры в мм
↓ Неглазурованная сторона

**Слив для керамических
душевых поддонов**



Плоский слив \varnothing 60/90 мм
762

| | | |
|------------------|----------|---|
| 27L026000 | h: 60 мм | Ⓢ |
| 27L018000 | h: 80 мм | |



Слив \varnothing 90 мм
762

506404400



Слив \varnothing 52 мм
762

506404500



Слив \varnothing 65 мм
762

P0005900R

762 Более подробную информацию см. на указанной странице / Размеры в мм



Душевой поддон Malta, смеситель T-1000.

Системы слива In-Drain



Система слива In-Drain, термостатический смеситель для душа T-1000 Square и ручной душ Sensum.



In-Drain Channel
763

| | |
|------------------|----------|
| 276091000 | 900 x 50 |
| 276153000 | 850 x 50 |
| 276090000 | 750 x 50 |
| 276089000 | 650 x 50 |



In-Drain X3
763

| | |
|------------------|----------|
| 276131000 | 900 x 50 |
| 276130000 | 850 x 50 |
| 276129000 | 750 x 50 |
| 276128000 | 650 x 50 |



Plate X1
763

| | |
|------------------|----------|
| 276095000 | 900 x 50 |
| 276155000 | 850 x 50 |
| 276094000 | 750 x 50 |
| 276093000 | 650 x 50 |



Plate X2
763

| | |
|------------------|----------|
| 276098000 | 900 x 50 |
| 276154000 | 850 x 50 |
| 276097000 | 750 x 50 |
| 276096000 | 650 x 50 |



In-Drain Shower SQ
763

| | |
|------------------|-----------|
| 276092000 | 113 x 113 |
|------------------|-----------|



In-Drain Basic
763

| | |
|------------------|----------|
| 276308000 | 900 x 50 |
| 276307000 | 850 x 50 |
| 276306000 | 750 x 50 |
| 276305000 | 650 x 50 |



In-Drain Basic SQ
763

| | |
|------------------|-----------|
| 276309000 | 105 x 105 |
|------------------|-----------|



Manta Geo-Textil
763

| | |
|------------------|-------------|
| 276113000 | 2000 x 1500 |
|------------------|-------------|



 x2 Двухместная

 3,5 мм Толщина стали

 Новинка

Ванны

Ванны

Обзор ванн 362

Surfex® 368

Stonex® 370

Акриловые ванны 372

Чугунные ванны 382

Стальные ванны 386

Панели акриловые 390

Панели стальные 390

Ножки для ванн 391

Аксессуары для ванн 392

Гидромассажные системы 396

Гидромассажные кабины 399


Ванны

ОБЗОР ПРОДУКЦИИ

длина x ширина

| Длина | 160 | 145 | 135 | 130 | 120 | 115 | 100 | 90 | 85 | 80 | 75 | 70 |
|-------|---------------------|-----|-----|-----|-----|-----|-----|----|----|----|----|----|
| 190 | Акрил | | | | | | | | | | | |
| | BeCool □ 374 | | | | | | | | | | | |
| 180 | Акрил | | | | | | | | | | | |
| | BeCool □ 374 | | | | | | | | | | | |
| | Madeira □ 377 | | | | | | | | | | | |
| | Сталь | | | | | | | | | | | |
| | Swing □ 387 | | | | | | | | | | | |
| | Swing Plus □ 387 | | | | | | | | | | | |
| | Surfex® | | | | | | | | | | | |
| | Beyond □ 369 | | | | | | | | | | | |
| | Beyond □ 369 | | | | | | | | | | | |
| | Modo □ 369 | | | | | | | | | | | |
| 175 | Чугун | | | | | | | | | | | |
| | Belice □ 385 | | | | | | | | | | | |
| 170 | Акрил | | | | | | | | | | | |
| | Uno □ 378 | | | | | | | | | | | |
| | Elba □ 377 | | | | | | | | | | | |
| | Line □ 377 | | | | | | | | | | | |
| | Hall □ 374 | | | | | | | | | | | |
| | BeCool □ 377 | | | | | | | | | | | |
| | Easy □ 379 | | | | | | | | | | | |
| | Sureste □ 378 | | | | | | | | | | | |
| | Merida □ 379 | | | | | | | | | | | |
| | Luna □ 380 | | | | | | | | | | | |

Размеры указаны в см.

| Длина | 160 | 145 | 135 | 130 | 120 | 110 | 100 | 90 | 85 | 80 | 75 | 70 |
|-------|---|-----|-----|-----|-----|-----|-----|----|----|----|----|----|
| 170 | Сталь | | | | | | | | | | | |
| | Princess-N □ 388 | | | | | | | | | | | |
| | Lun Plus □ 387 | | | | | | | | | | | |
| | Swing Plus □ 387 | | | | | | | | | | | |
| | Contesa Plus □ 387 | | | | | | | | | | | |
| | Contesa □ 388 | | | | | | | | | | | |
| | Чугун | | | | | | | | | | | |
| | Newcast □ 383 | | | | | | | | | | | |
| | Haiti □ 385 | | | | | | | | | | | |
| | Malibu □ 385 | | | | | | | | | | | |
| | Continental □ 385 | | | | | | | | | | | |
| 165 | Stonex® | | | | | | | | | | | |
| | Ariane  □ 371 | | | | | | | | | | | |

160

160 145 135 130 120 115 100 90 85 80 75 70

Акрил

- Waikiki-N** □ 373
- Genova-N** □ 378
- Sureste-N** □ 375
- Easy** □ 375
- Vythos** □ 375
- Line** □ 377
- Uno** □ 378
- Welna** □ 380

Surfex®

- Beyond** □ 369
- Alena** □ 369

Stonex®

- Raina** (N) □ 371

160

160 145 135 130 120 110 100 90 85 80 75 70

Чугун

- Haiti** □ 385
- Malibu** □ 385
- Continental** □ 385

Сталь

- Princess-N** □ 388
- Contesa Plus** □ 387
- Contesa** □ 388

Чугун

- Carmen** □ 356

155

Stonex®

- Maui** (N) □ 371

150

150 145 135 130 120 110 100 90 85 80 75 70

Акрил

Hall Angular
□ 379

Easy
□ 379

Sureste-N
□ 375


Genova-N
□ 378

Line
□ 377

Elba
□ 377

Bali
□ 379

Stonex

Maui 
□ 371

Чугун

Haiti
□ 385

Malibu
□ 385

Continental
□ 385

Сталь

Princess-N
□ 388

Contesa
□ 388

145

Акрил

Bali
□ 373

140

160 145 135 130 120 110 100 90 85 80 75 70

Акрил

Genova-N
□ 378

Sureste-N
□ 375

Easy
□ 379

Чугун

Haiti
□ 385

Continental
□ 385

Сталь

Contesa
□ 388

135

Акрил

Easy Angular
□ 379

130

Акрил

Bali
□ 373

120

Чугун

Continental
□ 385

Сталь

Contesa
□ 388

100

Чугун

Continental
□ 385

Сталь

Contesa
□ 388

Contesa-Banaseo
□ 388

Surfex®

Ванны

Изысканная отделка

Теплая, приятная на ощупь поверхность, к которой очень приятно прикасаться.



Теплоизоляция

Материал с низкой теплопроводностью, что позволяет дольше сохранять температуру воды.




Экологичность

Состоит из органических материалов, на 100% пригодных для вторичной переработки.



Ремонтопригодность

Материал можно легко отремонтировать и вернуть ему первоначальный вид.



Акустическая изоляция

Обладает высокой акустической изоляцией, в результате чего отлично поглощает звуковые волны и делает использование ванны тише.



SURFEX®



00

Beyond

764

248452000 1800 x 900

248453000 1800 x 900 с отверстиями для смесителя *


SURFEX®



00

Beyond

764

248465000 1600 x 750


SURFEX®



00

Alena

764

248467000 1600 x 800


SURFEX®



00

Modo

764

B1007083200000 1800 x 800

Stonex®

Ванны

Легкий уход

Поверхность очень легкая в уходе: можно очистить с помощью простой влажной ткани.



Поддается ремонту

Верхнее гелевое покрытие, которое можно легко ремонтировать.



Противоскользящий Долговечность

Текстурированная поверхность гарантирует высочайший уровень защиты от скольжения, обеспечивая при этом очень приятные ощущения от прикосновения к материалу.

Верхнее гелевое покрытие гарантирует высокую износостойкость, стойкость к изменению цвета, химическим веществам и ультрафиолетовому излучению.



Maui Square
765

248502000 1550 x 700

STONEX®



Maui Round
765

248499000 1500 x 700

STONEX®



Ariane
765

248470000 1650 x 750

STONEX®



Raina
765

248466000 1650 x 750

STONEX®



Акриловые ванны



Легкая очистка

Гладкая, простая в уходе поверхность, которую можно легко дезинфицировать обычными чистящими средствами.



Прочность

Высокая стойкость к износу, изменению цвета, воздействию химических веществ и ультрафиолетового излучения.

Тепло

Теплая поверхность, приятная на ощупь.



АКРИЛ



Waikiki-N

766

00

248429001 ø 1600 TOTAL / PD
248345000 ø 1600



АКРИЛ



Georgia One-Piece

766

00

248159001 1850 x 1000 Встроенные в ванну панели



АКРИЛ



Georgia

766

00

248069001 1850 x 1000 TOTAL / PD
247566000 1850 x 1000

■ Дополнительно:

259641000 Панель



АКРИЛ



Virginia One-Piece

766

00

248313000 1700 x 800



АКРИЛ

Bali

767

00

248064001 1450 x 1450 TOTAL / PD
248063001 1450 x 1450 TONIC / PL
247661000 1450 x 1450
248101001 1300 x 1300 TOTAL / PD
248100001 1300 x 1300 TONIC / PL
248070000 1300 x 1300

■ Дополнительно:

259856000 Панель 145

259855000 Панель 130




АКРИЛ



BeCool Biplaza
☒ 767

00

| | |
|------------------|--------------------------------|
| 248145001 | 1900 x 1100 TOTAL PREMIUM / MD |
| 248052001 | 1900 x 1100 TOTAL / PD |
| 247989001 | 1900 x 1100 |
| 248144001 | 1800 x 900 TOTAL PREMIUM / MD |
| 248054001 | 1800 x 900 TOTAL / PD |
| 248013001 | 1800 x 900 |



АКРИЛ

BeCool
☒ 768

00

| | |
|------------------|-----------------------|
| 248046001 | 1900 x 900 TOTAL / PD |
| 248048001 | 1800 x 800 TOTAL / PD |
| 248050001 | 1700 x 800 TOTAL / PD |
| 248342001 | 1700 x 700 TOTAL / PD |
| 248340001 | 1700 x 700 |



АКРИЛ



Hall Biplaza
☒ 768

00

| | |
|------------------|-----------------------|
| 248170001 | 1800 x 800 TOTAL / PD |
| 248163000 | 1800 x 800 |



АКРИЛ

Hall
☒ 768

00

| | |
|------------------|-----------------------|
| 248168001 | 1700 x 750 TOTAL / PD |
|------------------|-----------------------|



АКРИЛ

Hall Левая
☒ 769

00

| | |
|------------------|------------------------|
| 248186001 | 1500 x 1000 TOTAL / PD |
| ■ Дополнительно: | |
| 259852000 | Панель |



АКРИЛ

Hall Правая
☒ 769

00

| | |
|------------------|------------------------|
| 248187001 | 1500 x 1000 TOTAL / PD |
| ■ Дополнительно: | |
| 259853000 | Панель |



АКРИЛ



Vythos
☒ 769

00

| | |
|------------------|-----------------------|
| 248062001 | 1800 x 900 TOTAL / PD |
| 248061001 | 1800 x 900 TONIC / PL |
| 247592000 | 1800 x 900 |
| 248060001 | 1700 x 800 TOTAL / PD |
| 248057001 | 1700 x 800 TONIC / PL |
| 247701000 | 1700 x 800 |
| ■ Дополнительно: | |
| 291066000 | Подголовник |



АКРИЛ

Vythos
☒ 770

00

| | |
|------------------|-----------------------|
| 248059001 | 1700 x 700 TOTAL / PD |
| 248056001 | 1700 x 700 TONIC / PL |
| 247844000 | 1700 x 700 |
| 248058001 | 1600 x 700 TOTAL / PD |
| 248055001 | 1600 x 700 TONIC / PL |
| 247942000 | 1600 x 700 |
| ■ Дополнительно: | |
| 291066000 | Подголовник |



АКРИЛ

Sureste-N
☒ 770

00

| | |
|------------------|-----------------------|
| 248044001 | 1700 x 750 TOTAL / PD |
| 248040001 | 1700 x 750 TONIC / PL |
| 248001001 | 1700 x 750 |
| 248042001 | 1700 x 700 TOTAL / PD |
| 248038001 | 1700 x 700 TONIC / PL |
| 248043001 | 1600 x 750 TOTAL / PD |
| 248039001 | 1600 x 750 TONIC / PL |
| 248002001 | 1600 x 750 |
| 248041001 | 1600 x 700 TOTAL / PD |
| 248037001 | 1600 x 700 TONIC / PL |
| 248036001 | 1500 x 700 TONIC / PL |
| 248035001 | 1400 x 700 TONIC / PL |
| 248006001 | 1400 x 700 |



АКРИЛ

Easy
☒ 771

00

| | |
|------------------|-------------------------|
| 248155001 | 1700 x 750 TONIC / PL |
| 248519001 | 1700 x 750 BASIC / PL ☉ |
| 248156001 | 1700 x 700 TONIC / PL |
| 248520001 | 1700 x 700 BASIC / PL ☉ |
| 248171001 | 1600 x 750 TONIC / PL |
| 248521001 | 1600 x 750 BASIC / PL ☉ |
| 248178000 | 1600 x 750 |
| 248157001 | 1600 x 700 TONIC / PL |
| 248522001 | 1600 x 700 BASIC / PL ☉ |
| 248151000 | 1600 x 700 |
| 248172001 | 1500 x 700 TONIC / PL |
| 248523001 | 1500 x 700 BASIC / PL ☉ |
| 248173001 | 1400 x 700 TONIC / PL |
| 248524001 | 1400 x 700 BASIC / PL ☉ |
| 248180000 | 1400 x 700 |



АКРИЛ

Easy Угловая
📄 771

00

| | |
|------------------|------------------------|
| 248188001 | 1350 x 1350 TONIC / PL |
| 248189000 | 1350 x 1350 |
| ■ Дополнительно: | |
| 259861000 | Панель |



АКРИЛ

Genova-N
📄 772

00

| | |
|------------------|-----------------------|
| 248361001 | 1700 x 750 BASIC / PL |
| 248354000 | 1700 x 750 |
| 248356001 | 1700 x 700 BASIC / PL |
| 248349000 | 1700 x 700 |
| 248362001 | 1600 x 750 BASIC / PL |
| 248383000 | 1600 x 750 |
| 248357001 | 1600 x 700 BASIC / PL |
| 248358001 | 1500 x 700 BASIC / PL |
| 248351000 | 1500 x 700 |
| 248359001 | 1400 x 700 BASIC / PL |
| 248352000 | 1400 x 700 |

Установка панели невозможна

Акриловые ванны российского производства



АКРИЛ

Elba
📄 772

00

| | |
|------------------|----------------------------|
| 248509000 | 1500 x 750 |
| 248619000 | 1600 x 750 |
| 248507000 | 1700 x 750 |
| ■ Дополнительно: | |
| 248514000 | Монтажный комплект 1500 |
| 25P029000 | Монтажный комплект 1600 |
| 248513000 | Монтажный комплект 1700 |
| 248510000 | Фронтальная панель 1500 |
| 259124000 | Фронтальная панель 1600 |
| 248510000 | Фронтальная панель 1700 |
| 248510000 | Боковая панель, левая 750 |
| 248512000 | Боковая панель, правая 750 |




АКРИЛ

Madeira
📄 773

00

| | |
|------------------|-------------------------------|
| 248525000 | 1800 x 800 |
| ■ Дополнительно: | |
| 24F177000 | Монтажный комплект 1800 x 800 |
| 259971000 | Фронтальная панель 1800 |
| 259972000 | Боковая панель, левая 800 |
| 259973000 | Боковая панель, правая 800 |



АКРИЛ

BeCool
📄 773

00

| | |
|-------------------|--|
| ZRU9302852 | 1700 x 800 |
| ZRU9302782 | 1800 x 800 |
| ZRU9303020 | 1900 x 900 |
| ■ Дополнительно: | |
| ZRU9302853 | Монтажный комплект 1700 x 800 |
| ZRU9302786 | Монтажный комплект 1800 x 800 |
| ZRU9303021 | Монтажный комплект 1900 x 800 |
| ZRU9302854 | Фронтальная панель 1700 |
| ZRU9302783 | Фронтальная панель 1800 |
| ZRU9302783 | Фронтальная панель 1900 |
| ZRU9302784 | Боковая панель, левая 800 |
| ZRU9302785 | Боковая панель, правая 800 |
| ZRU9303023 | Боковая панель, левая 900 |
| ZRU9303024 | Боковая панель, правая 900 |
| 247997000 | Полиуретановый подголовник для BeCool 1700x800, BeCool 1800x800, BeCool 1900x900 |

*Ручки входят в состав монтажного комплекта



АКРИЛ

Line
📄 774

00

| | |
|-------------------|-------------------------------|
| ZRU9302982 | 1500 x 700 |
| ZRU9302985 | 1600 x 700 |
| ZRU9302924 | 1700 x 700 |
| ■ Дополнительно: | |
| ZRU9302983 | Монтажный комплект 1500 x 800 |
| ZRU9302986 | Монтажный комплект 1600 x 800 |
| ZRU9302925 | Монтажный комплект 1700 x 800 |
| ZRU9302984 | Фронтальная панель 1500 |
| ZRU9302987 | Фронтальная панель 1600 |
| ZRU9302926 | Фронтальная панель 1700 |
| ZRU9302927 | Боковая панель, левая 700 |
| ZRU9302928 | Боковая панель, правая 700 |



АКРИЛ



АКРИЛ

Hall

🗑 774

00

ZRU9302768 1700 x 750

■ Дополнительно:


ZRU9302770 Монтажный комплект 1700 x 750**ZRU9302772** Фронтальная панель 1700**ZRU9302772** Боковая панель, левая 750**ZRU9302777** Боковая панель, правая 750**24F061000** Полиуретановый подголовник**Uno**

🗑 775

00

ZRU9302869 1600 x 750**ZRU9302870** 1700 x 750

■ Дополнительно:

ZRU9302875 Монтажный комплект 1600 x 750**ZRU9302876** Монтажный комплект 1700 x 750**ZRU9303039** Фронтальная панель 1700**ZRU9303038** Фронтальная панель 1600**ZRU9303040** Боковая панель, левая 750**ZRU9303041** Боковая панель, правая 750

АКРИЛ

Easy

🗑 776

00

ZRU9302904 1500 x 700**ZRU9302905** 1700 x 700**ZRU9302899** 1700 x 750**248618000** 1800 x 800

■ Дополнительно:

ZRU9302906 Монтажный комплект 1500 x 700**ZRU9302907** Монтажный комплект 1700 x 700**ZRU9302900** Монтажный комплект 1700 x 750**25P028000** Монтажный комплект 1800 x 7800**ZRU9302908** Фронтальная панель 1500**ZRU9302901** Фронтальная панель 1700**259121000** Фронтальная панель 1800**ZRU9302909** Боковая панель, левая 700**ZRU9302910** Боковая панель, правая 700**ZRU9302902** Боковая панель, левая 750**ZRU9302903** Боковая панель, правая 750**259123000** Боковая панель, левая 800**259122000** Боковая панель, правая 800

АКРИЛ

Bali

🗑 777

00

7248639000 1500 x 1500

■ Дополнительно:

724F184000 Монтажный комплект**7259134000** Фронтальная панель

АКРИЛ

Sureste

🗑 775

00

ZRU9302778 1500 x 700**ZRU9302787** 1600 x 700**ZRU9302769** 1700 x 700

■ Дополнительно:

ZRU9302779 Монтажный комплект 1500 x 700**ZRU9302788** Монтажный комплект 1600 x 700**ZRU9302771** Монтажный комплект 1700 x 700**ZRU9302780** Фронтальная панель 1500**ZRU9302789** Фронтальная панель 1600**ZRU9302773** Фронтальная панель 1700**ZRU9302774** Боковая панель, левая 700**ZRU9302775** Боковая панель, правая 700**247990000** Полиуретановый подголовник

АКРИЛ

Genova, Genova-N

🗑 776

00

ZRU9302894 1500 x 750**ZRU9302973** 1600 x 700

■ Дополнительно:

ZRU9302895 Монтажный комплект 1500 x 750**ZRU9302974** Монтажный комплект 1600 x 700**ZRU9302896** Фронтальная панель 1500**ZRU9302975** Фронтальная панель 1600**ZRU9302897** Боковая панель, левая 750**ZRU9302898** Боковая панель, правая 750**ZRU9302976** Боковая панель, левая 700**ZRU9302977** Боковая панель, правая 700

АКРИЛ

Hall Angular

🗑 777

00

ZRU9302864 1500 x 700 асимметричная левая**ZRU9302865** 1500 x 700 асимметричная правая

■ Дополнительно:

ZRU9302868 Монтажный комплект**ZRU9302866** Фронтальная панель левая**ZRU9302867** Фронтальная панель правая**ZRU9302920** Боковая панель, левая 1000**ZRU9302922** Боковая панель, правая 1000**ZRU9302921** Боковая панель, левая 562**ZRU9302923** Боковая панель, правая 562**24F061000** Полиуретановый подголовник

АКРИЛ

Merida

🗑 777

00

248644000 1700 x 1000 асимметричная левая**248645000** 1700 x 1000 асимметричная правая

■ Дополнительно:

24F187000 Монтажный комплект**259135000** Фронтальная панель левая**259136000** Фронтальная панель правая

*Ручки входят в состав монтажного комплекта



АКРИЛ



АКРИЛ

Luna

778

00

7248640000 1700 x 1150 асимметричная левая
72486410002 1700 x 1150 асимметричная правая

■ Дополнительно:

724F185000 Монтажный комплект
7259132000 Фронтальная панель левая
7259133000 Фронтальная панель правая

Welna

778

00

7248642000 1600 x 1000 асимметричная левая
7248643000 1600 x 1000 асимметричная правая

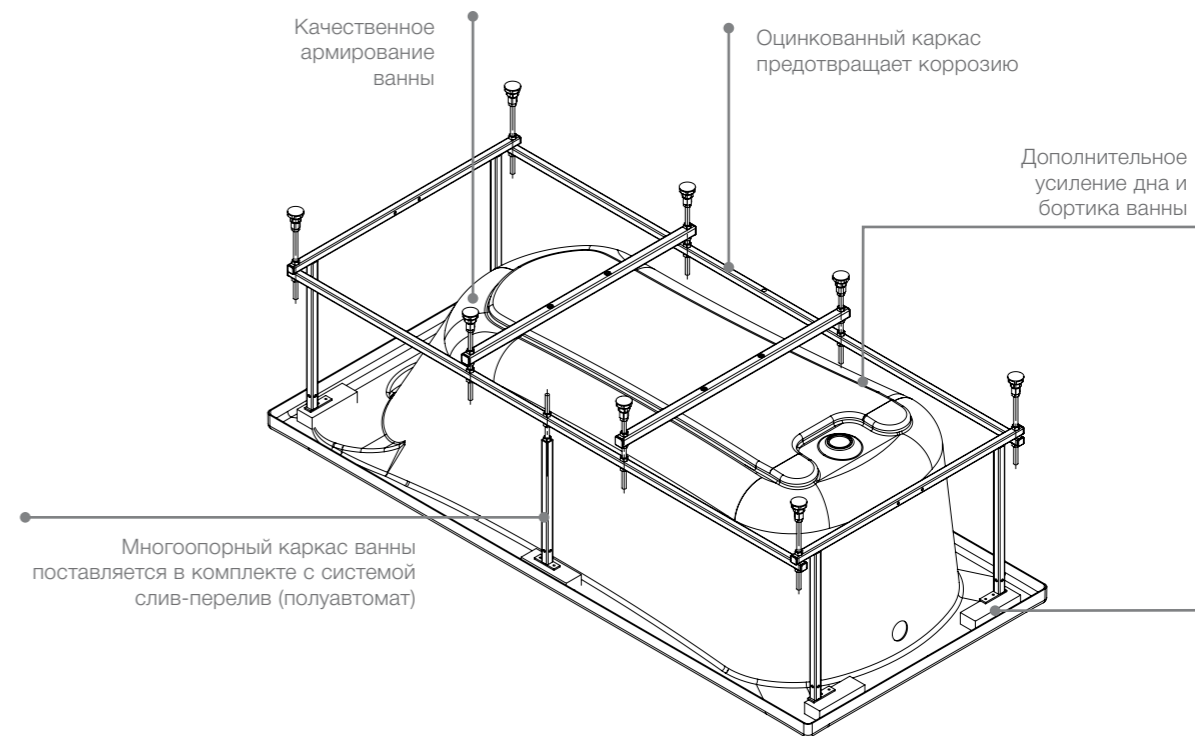
■ Дополнительно:

724F186000 Монтажный комплект
7259137000 Фронтальная панель левая
7259138000 Фронтальная панель правая



Ванна Elba.

В состав монтажного комплекта входит каркас, слив-перелив, крепления.

Характеристики и преимущества

Рекомендуемая высота установки для акриловых ванн составляет 62-64 см от уровня пола до верхней точки бортика ванны, за исключением ванны Уло. За счет своей глубины данную ванну рекомендовано выставлять на высоту 66 см.

Чугунные


ванны

Прочность

Высокая стойкость к механическим ударам, предотвращающая от деформации или повреждения поверхности.

Долговечность

Материал относится к особо прочным, что гарантирует долгий срок службы ванны.




Теплоизоляция

Исключительные теплоизоляционные характеристики, которые способствуют длительному сохранению высокой температуры воды, что обеспечивает экономию воды и энергии.




Легко чистить

Гладкая поверхность обеспечивает легкость в уходе, можно дезинфицировать обычными чистящими средствами.



Акустическая изоляция

Обладает высокой акустической изоляцией, в результате чего отлично поглощает звуковые волны и делает использование ванны тише.



Newcast
778

233650007 1700 x 850. Белый



Newcast
778

233650002 1700 x 850. Черный




Newcast
778

233650003 1700 x 850. Бордовый



Newcast
778

233650000 1700 x 850. Серый



Newcast
778

233650004 1700 x 850. Синий



Newcast
778

233650008 1700 x 850. Медный



ЧУГУН

ПРОТИВОСКОльзящая
ПОВЕРХНОСТЬCarmen
779

234250007 1600 x 800. Белый



ЧУГУН

ПРОТИВОСКОльзящая
ПОВЕРХНОСТЬCarmen
779

234250002 1600 x 800. Черный



ЧУГУН

ПРОТИВОСКОльзящая
ПОВЕРХНОСТЬCarmen
779

234250003 1600 x 800. Бордовый



ЧУГУН

ПРОТИВОСКОльзящая
ПОВЕРХНОСТЬCarmen
779

234250000 1600 x 800. Серый



ЧУГУН

ПРОТИВОСКОльзящая
ПОВЕРХНОСТЬCarmen
779

234250004 1600 x 800. Синий



ЧУГУН

ПРОТИВОСКОльзящая
ПОВЕРХНОСТЬCarmen
779

234250008 1600 x 800. Медный



ЧУГУН

ПРОТИВОСКОльзящая
ПОВЕРХНОСТЬBelice
779

233830000 1750 x 850 Противоскользящее покрытие, подголовник и ручки



ЧУГУН

ПРОТИВОСКОльзящая
ПОВЕРХНОСТЬMalibu
780

00

2315G000R 1500 x 750 Противоскользящее покрытие, отверстия для ручек
 2310G000R 1600 x 750 Противоскользящее покрытие, отверстия для ручек
 2334G0000 1600 x 700 Противоскользящее покрытие, отверстия для ручек
 2309G000R 1700 x 750 Противоскользящее покрытие, отверстия для ручек
 2333G0000 1700 x 700 Противоскользящее покрытие, отверстия для ручек
 231560000 1500 x 750 Противоскользящее покрытие
 231060000 1600 x 750 Противоскользящее покрытие
 233460000 1600 x 700 Противоскользящее покрытие
 230960000 1700 x 750 Противоскользящее покрытие
 233360000 1700 x 700 Противоскользящее покрытие

■ Дополнительно:

526803010 Ручки для ванны Malibu, хром
 52680301P Ручки для ванны Malibu, золото
 291053100 Подголовник



ЧУГУН

ПРОТИВОСКОльзящая
ПОВЕРХНОСТЬHaiti
779

00

2331G0000 1400 x 750 Противоскользящее покрытие, отверстия для ручек
 2332G000R 1500 x 800 Противоскользящее покрытие, отверстия для ручек
 2330G000R 1600 x 800 Противоскользящее покрытие, отверстия для ручек
 2327G000R 1700 x 800 Противоскользящее покрытие, отверстия для ручек

■ Дополнительно:

291051100 Подголовник
 526804210 Ручки для ванны Haiti, хром
 52680421P Ручки для ванны Haiti, золото



ЧУГУН

Continental
780

00

21291100R 1700 x 700. Противоскользящее покрытие
 21291200R 1600 x 700. Противоскользящее покрытие
 21291300R 1500 x 700. Противоскользящее покрытие
 212914001 1400 x 700. Противоскользящее покрытие
 21290100R 1700x700
 21290200R 1600x700
 21290300R 1500x700
 212904001 1400x700
 211506001 1200 x 700
 211507001 1000 x 700

Стальные ванны

Легко чистить

Простая в уходе гладкая поверхность, которую можно легко дезинфицировать обычными чистящими средствами.



Прочность

Высокая стойкость к износу, изменению цвета, воздействию химических веществ и ультрафиолетового излучения.



Теплоизоляция

Высокие теплоизоляционные характеристики позволяют поддерживать температуру воды в течение длительного времени, что способствует экономии воды и энергии.



СТАЛЬ
±3,5
мм
x2
ПРОТЕКОУЩАЯ
ПОВЕРХНОСТЬ

Lun Plus

781

00

221250001 1800 x 800 С ручками
221350001 1700 x 750 С ручками



СТАЛЬ
±3,5
мм
x2
ПРОТЕКОУЩАЯ
ПОВЕРХНОСТЬ

Lun Plus

781

00

221270000 1800 x 800 Без ручек
221370000 1700 x 750 Без ручек



СТАЛЬ
±2,1
мм
ПРОТЕКОУЩАЯ
ПОВЕРХНОСТЬ

Swing

781

00

2201E0000 1700 x 750 Отверстия для ручек
2200E0000 1800 x 800 Отверстия для ручек
Дополнительно:
291109000 Хромированные ручки для ванны Swing



СТАЛЬ
±3,5
мм
ПРОТЕКОУЩАЯ
ПОВЕРХНОСТЬ

Swing Plus

781

00

236655000 1800 x 800 С ручками
236755000 1700 x 750 С ручками



СТАЛЬ
±3,5
мм
x2
ПРОТЕКОУЩАЯ
ПОВЕРХНОСТЬ

Duo Plus

782

00

221670000 1800 x 800



СТАЛЬ
±3,5
мм
ПРОТЕКОУЩАЯ
ПОВЕРХНОСТЬ

Contesa Plus

782

00

237760000 1700 x 700
237360000 1600 x 700



СТАЛЬ

±2,1
ммПРОТЕКОУЩАЯ
ПОВЕРХНОСТЬ**Princess-N**

□ 782

00

| | | |
|------------------|------------|---------------------|
| 2204E0000 | 1500 x 750 | Отверстия для ручек |
| 2203E0000 | 1600 x 750 | Отверстия для ручек |
| 2202E0000 | 1700 x 750 | Отверстия для ручек |
| 2209E0000 | 1700 x 700 | Отверстия для ручек |

■ Дополнительно:

| | |
|------------------|---------------------|
| 291110000 | Хромированные ручки |
| 291053100 | Подголовник |



СТАЛЬ

±1
мм**Contesa**

□ 783

00

| | |
|------------------|------------|
| 235860000 | 1700 x 700 |
| 235960000 | 1600 x 700 |
| 236060000 | 1500 x 700 |
| 236160000 | 1400 x 700 |
| 212D06001 | 1200 x 700 |
| 212D07001 | 1000 x 700 |



СТАЛЬ

±1
мм**Contesa-Bañaseo**

□ 783

00

| | |
|------------------|------------|
| 213100001 | 1000 x 700 |
|------------------|------------|



Ванна Contesa и смеситель Victoria.

Панели акриловые



Передняя панель

784

00

| | |
|------------------|----------------------|
| 259929000 | Передняя панель 1900 |
| 259930000 | Передняя панель 1800 |
| 259931000 | Передняя панель 1700 |
| 259932000 | Передняя панель 1600 |
| 259933000 | Передняя панель 1500 |
| 259934000 | Передняя панель 1400 |



Боковая панель

784

00

| | |
|------------------|--------------------|
| 250181000 | Боковая панель 750 |
| 250180000 | Боковая панель 700 |



Двусторонняя панель

784

00

| | |
|------------------|----------------------------------|
| 259827000 | Двусторонняя панель L 1900 x 900 |
| 259828000 | Двусторонняя панель L 1800 x 900 |
| 259829000 | Двусторонняя панель L 1800 x 800 |
| 259830000 | Двусторонняя панель L 1700 x 800 |
| 259831000 | Двусторонняя панель L 1700 x 750 |
| 259833000 | Двусторонняя панель L 1700 x 700 |
| 259832000 | Двусторонняя панель L 1600 x 750 |
| 259834000 | Двусторонняя панель L 1600 x 700 |



Каркас для установки панели, ванна без гидромассажа

784

259851000

Панели стальные



Передняя панель

784

00

| | |
|------------------|----------------------|
| 250131000 | Передняя панель 1700 |
| 250133000 | Передняя панель 1600 |
| 250135000 | Передняя панель 1500 |
| 250137000 | Передняя панель 1400 |

Совместимость панелей и ванн

| Тип панели | Ванны | |
|---------------------------------------|------------|---------|
| | Princess-N | Contesa |
| 250131000 Передняя панель 1700 | • | • |
| 250133000 Передняя панель 1600 | • | • |
| 250135000 Передняя панель 1500 | • | • |
| 250137000 Передняя панель 1400 | | • |
| 250181000 Боковая панель 750 | • | |
| 250180000 Боковая панель 700 | • | • |

Ножки для ванн



Ножки для ванн Newcastle / Carmen

784

| | |
|------------------|--|
| 291094000 | Комплект из 4 ножек EAGLE (вид орлиной лапы) |
| 291069001 | Комплект из 4 ножек SAVANNA (вид львиной лапы) |
| 291041001 | Комплект из 4 ножек CLASSIC (литые или букковые ножки) |

Ножки для ванн регулируемые

784

A150412330 Для чугунных ванн

Ножки для ванн универсальные

784

291021000 Для стальных ванн

Аксессуары для ванн



Подголовник

785

| | |
|------------------|--------------------|
| 291051100 | Haiti |
| 291053100 | Princess-N, Malibu |
| 291066000 | Vythos |
| 247518000 | Georgia |



Ручки

785

| | |
|------------------|------------------------------|
| 24F023000 | BeCool (двухместная) 1 ручка |
| 24F040000 | BeCool (одноместная) 2 ручки |
| 52680421P | Haiti 2 ручки, золото |
| 52680301P | Malibu 2 ручки, золото |
| 526804210 | Haiti 2 ручки, хром |
| 526803010 | Malibu 2 ручки, хром |
| 526804310 | Princess-N 2 ручки |
| 24F038001 | Sureste-N 2 ручки |

785 Более подробную информацию см. на указанной странице / Размеры в мм

Системы слива для ванн

| | Гидромассаж | Без гидромассажа | Остальные ванны |
|----------------------|-------------|---------------------|-----------------|
| TOTAL | Стандарт | Georgia one piece | |
| TOTAL PREMIUM | Стандарт | BeCool biplaza | Стандарт |
| TONIC | Стандарт | Beyond, Alena, Modo | |
| BASIC | Дополнение | Maui, Virginia | Дополнение |

* Кроме ванны Easy



Автоматический слив с системой наполнения водой и её слива

785

24L557001



Автоматический слив ø 52 мм

785

| | |
|------------------|------------|
| 506404600 | С сифоном |
| 506404700 | Без сифона |



Слив с цепочкой ø 52 мм

785

| | |
|------------------|------------|
| 506404800 | С сифоном |
| 506404900 | Без сифона |

Другие системы слива

785

| | |
|------------------|--------------------------|
| 506403400 | Ванны Newcastle и Carmen |
| 248213001 | Ванны Hall Biplaza |

785 Более подробную информацию см. на указанной странице / Размеры в мм



Банна Virginia и смеситель напольный L90.

Гидромассажные системы



Basic

Непрерывный водный.
Пневматический выключатель.

Управление гидромассажем в системе Basic выполняется с помощью пневматического выключателя On/Off.

Постоянный массаж в этой системе обеспечивается боковыми потоками воды.



Tonic

Тонизирующий водный массаж.
Электрический выключатель.

Регулировать водный массаж в системе Tonic можно благодаря устройству управления мощностью.

Постоянный массаж в этой системе обеспечивается боковыми потоками воды.



Total

Водный тонизирующий массаж и воздушный расслабляющий массаж. Цифровая система контроля.

Система Total включает гидромассаж водой и воздухом, регулируемый с помощью цифровой LCD-панели или электронной вентури. В систему включены несколько массажных программ, можно выбрать между продолжительным или пульсирующим массажем. Форсунки расположены с боков, со стороны спины и стоп, кроме этого массаж производится воздушными потоками со дна ванны. Управление всем комплексом происходит с помощью цифровой панели. Система Total также обеспечена температурными сенсорами и регуляторами мощности для большей эффективности массажа.



Total Premium

Новый опыт, лучшие ощущения.

Полный комплекс гидромассажа от Роса дарит лучшие ощущения. Выбирайте, комбинируйте, создавайте персональные настройки сеанса массажа с помощью сенсорного пульта дистанционного управления. В вашем распоряжении настройки нежных воздушных пузырьков, цветотерапии массажа ног и спины. Для обеспечения вашего комфорта ванны с системой гидромассажа Total Premium включают функцию самоочистки и поддержания температурного режима.

Функции гидромассажа



Водный массаж

Водный массаж осуществляется благодаря форсункам, выталкивающим смесь воды и воздуха, струи которых производят на тело тонизирующий эффект. В зависимости от модели регулировать интенсивность потоков можно с помощью ручной или электронной систем управления вентури. Благодаря контролю мощности мы можем выбрать между расслабляющим и бодрящим массажем.

Поворотные форсунки Jets, расположенные по бокам ванны, предназначены для массажа тела.

Также система обеспечена форсунками, предназначенными для массажа ног и спины.



Персональные настройки

Некоторые системы позволяют создать персональные настройки мощности для каждого пользователя, ориентированные на его нужды и потребности.



Самоочистка

В малых количествах озон производит гигиенический эффект для всей системы гидромассажа, гарантируя эффект самоочистки при каждом использовании.



Воздушный массаж

Воздушный массаж осуществляется с помощью пузырьков воздуха, выталкиваемых форсунками, расположенными на дне ванны. Это более деликатный массаж по сравнению с водным, он имеет расслабляющий эффект. Интенсивность воздушного массажа также можно контролировать с помощью двух различных систем: Jets de aire / Jets soft.



Цветотерапия

Система Total Premium оснащена функцией цветотерапии. 3 встроенных LED-прожектора меняют свой цвет, создавая окутывающий эффект – идеальное дополнение гидромассажа.

Панели управления



Пневматический выключатель

Доступен в комплектации Basic. Пневматический выключатель предназначен для включения и выключения гидромассажа.



Электронный выключатель

Доступен в комплектации Tonic. Электронный выключатель предназначен для включения и выключения гидромассажа. Управление функцией Venturi (регулирование интенсивности) осуществляется вращением выключателя. Горячий логотип Роса означает, что гидромассаж включен.



Цифровая панель

Доступна в комплектации Total. Контролировать интенсивность можно через LCD-дисплей. Навигация осуществляется через меню, оснащенное тремя кнопками для включения, отключения гидромассажа, смены и коррекции различных функций.



Дистанционное управление

Доступно в комплектации Total Premium. Удаленный контроль из ванны системой гидромассажа с сенсорным экраном. Навигация осуществляется с помощью иконок на экране, которые активируют или отключают ту или иную функцию.

Виды форсунок



Поворотная боковая водная форсунка ø 50 мм

Боковая форсунка, позволяющая менять направление инжекторов и потоков воды. С её помощью гидромассаж становится наиболее эффективным для пользователя.



Задняя вращающаяся водная форсунка ø 32 мм

Задняя форсунка, вращаясь, обеспечивает мягкий массаж спины.



Ножная водная форсунка ø 32 мм

Ножная форсунка оснащена микрофорсункой минимального размера, что обеспечивает мягкий массаж области ног.



Воздушная форсунка ø 27 мм

Воздушные форсунки представлены в более овальной и лаконичной форме. Такой дизайн обеспечивает больший комфорт в ванной и лёгкий уход за ней.



Форсунка Soft





Форсунки Soft смешивают воду и воздух, создавая пузырьки и имитируя эффект шампанского.

Душевые ограждения

Коллекции, регулируемые по размеру 402

| | |
|----------|-----|
| Aerea | 402 |
| Vela | 404 |
| Fusion-N | 406 |
| Line | 408 |
| Access | 410 |
| Easy | 412 |


Коллекции стандартного размера 414

| | |
|--|-----|
| Mistral | 414 |
| Naray | 416 |
| Ura | 418 |
| Victoria | 420 |
| Area  | 422 |
| Metropolis  | 424 |
| Capital  | 426 |
| Town-N  | 428 |

Душевые ограждения 430

Обзор душевых ограждений 432


| | |
|--------------------------------------|-----|
| Душевые ограждения (свободный вход) | 432 |
| Душевые ограждения в нишу (3 стены) | 433 |
| Угловые душевые ограждения (2 стены) | 435 |
| Ограждения для ванны | 439 |



 Толщина
стекла

 Реверсивный

 MaxiClean

 Два типа крепления:
шурупы или клей

 Новинка

Aerea

Подстраиваемые по размеру ограждения для душа Aerea выполнены из стекла толщиной 8 мм и высотой 2100 мм. Раздвижные двери этой модели отличаются отсутствием внутреннего профиля, внешние же элементы фурнитуры и ручки смоделированы в геометрических формах.



Стекло толщиной 8 мм

Сверхпрочное стекло толщиной 8 мм гарантирует максимальную устойчивость к возможным ударам.



Система крепления дверей

Ограждение оснащено механизмом, с помощью которого двери не скреплены снизу, что облегчает чистку стёкол на стыке.



Скрытый шариковый механизм

Система скрытых шариковых механизмов продлевает их исправную службу, ведь спрятанные в каркас механизмы не контактируют с водой.



Отсутствие нижнего профиля

Минималистичный дизайн с отсутствием нижнего профиля облегчает уход за нижней частью ограждения.



Душевое ограждение Aerea 2L2, душевой поддон Helios и душевая колонна Even-T Round.

Ассортимент продукции

Душевое ограждение 3 стены
Передний вход / Раздвижные двери
Стр. 441



A | 157-200

Душевое ограждение 3 стены
Передний вход / Раздвижные двери
Стр. 442



A | 117-200

Душевое ограждение угловое 2 стены
Передний вход / Раздвижные двери
Стр. 449



A | 117-200
B | 67-100

Душевое ограждение угловое 2 стены
Угловой вход / Раздвижные двери
Стр. 455



A / B | 67-140

Душевое ограждение угловое 2 стены
Передний вход / 2 раздвижные двери
Стр. 448




A | 157-200
B | 67-100

Отделка стекла



Исполнение полотна



Профиль



Размеры указаны в см.

Vela

Подстраиваемые по размеру ограждения для душа и ванн Vela сделаны из прочного стекла толщиной 6 мм и высотой 1950 мм, легко адаптируются под любое пространство благодаря дверным петлям, способным поворачиваться на 180°, что облегчает доступ к душу.



Крепления с подъемным механизмом

Система включает крепления с подъемным механизмом, с помощью регулирования которого можно избежать трения между стеклом и полом.



Адаптивные штанги

Модель Viena снабжена штангами с двойным шарниром, что значительно облегчает установку ограждений.



Встроенная вешалка

Удобная встроенная вешалка позволяет всегда держать под рукой полотенце или халат.



Душевое ограждение Vela PLF+LF, душевой поддон Terran и душевая стойка Even-T Round.

Ассортимент продукции

Душевое ограждение 3 стены
Передний вход / Створчатые дверцы
Стр. 444



Душевое ограждение 3 стены
Передний вход / Створчатые дверцы
Стр. 444



Душевое ограждение 3 стены
Передний вход / Створчатые дверцы
Стр. 445



Душевое ограждение угловое 2 стены
Передний вход / Створчатые дверцы
Стр. 452



Душевое ограждение угловое 2 стены
Угловой вход / Раздвижные дверцы
Стр. 457




Душевое ограждение угловое 2 стены
Угловой вход / Створчатые дверцы
Стр. 460




Перегородка для ванны
Створчатая дверца 180° / Фиксированный элемент
Стр. 468



Отделка стекла



Исполнение полотна



Профиль



Размеры указаны в см.

Fusion-N

Конструкция подстраиваемых по размеру ограждений для душа Fusion-N включает раздвижные дверцы со стеклом 6 мм толщиной и высотой 1950 мм без нижней фурнитуры.



Система крепления дверей

Ограждение оснащено механизмом, с помощью которого двери не скреплены снизу, что облегчает чистку стёкол на стыке.



Скрытый шариковый механизм

Система скрытых шариковых механизмов продлевает их исправную службу, ведь спрятанные в каркас механизмы не контактируют с водой.



Отсутствие нижнего профиля

Минималистичный дизайн с отсутствием нижней фурнитуры облегчает уход за нижней частью ограждения.



Душевое ограждение Fusion-N L4+LF-C, душевая стойка Even-T Round и душевой поддон Neo-Daiquiri.

Ассортимент продукции

Душевое ограждение 3 стены
Передний вход / Раздвижные дверцы
Стр. 442



A | 97-200

Душевое ограждение угловое 2 стены
Передний вход / Раздвижные дверцы
Стр. 449



A | 117-200
B | 20-100

Душевое ограждение угловое 2 стены
Передний вход / Раздвижные дверцы
Стр. 450



A | 97-200
B | 20-100

Душевое ограждение угловое 2 стены
Угловой вход / Раздвижные дверцы
Стр. 456



A / B | 67-140

Душевое ограждение 3 стены
Передний вход / Раздвижные дверцы
Стр. 441




A | 117-200

Отделка стекла



Исполнение полотна



Профиль



Размеры указаны в см.

Line

Подстраиваемые по размеру панели для душа Line со стеклом 6 мм толщиной и высотой 2000 мм могут быть как прикрепленными к стене, так и с централизованной конструкцией. В комплектацию также могут входить мини-двери, которые помогают избежать разбрызгивания.



Стильные крепления

Стильные и лаконичные крепления, расположенные с обеих сторон стеклянных панелей, способствуют лучшей пропускной способности света.



Адаптивные штанги

Модель Line снабжена штангами с двойным шарниром, что значительно облегчает установку ограждений.



Дополнительные мини-дверцы

Некоторые модели с распашной дверцей на 180 градусов дополнены мини-дверцей, что позволяет избежать разбрызгивания.



Душевое ограждение Line D1HF, душевая колонна Deck-T Round и душевой поддон Terran.

Ассортимент продукции

Душевая панель
Панель, зафиксированная углом
Стр. 461



A | 70-120

Душевая панель
Две панели, зафиксированные углом
Стр. 466



A | 70-120
B | 70-100

Душевая панель
Панель с 1 створкой, зафиксированная углом
Стр. 467



A | 70-120

Душевая панель
Две панели, зафиксированные углом
Стр. 466



A | 70-120
B | 70-100


Отделка стекла



Прозрачное


Матовое

Тонированное



MAXICLEAN
Покрытие

Исполнение полотна



Кварц

Нефрит

Яшма

Профиль



Серебро
Глянец

Черный

Размеры указаны в см.

Access

Практичность не вредит дизайну. Access – это душевое ограждение толщиной 6 мм и с независимыми друг от друга створками, которые могут открываться как целиком, так и вполовину высоты. Изящный профиль из блестящего хромированного металла особенно удобен для тех, кто помогает людям с ограниченными возможностями. Душевое ограждение позволяет выбрать удобную вам в данный момент конфигурацию створок благодаря их высокой подвижности.



Стекло толщиной 6 мм

Прочное, устойчивое к ударам, довольно лёгкое стекло удобно в применении.



Адаптивные двери

Разъединённые дверцы могут открываться как наполовину, так и во всю высоту, что значительно облегчает задачу тем, кто заботится о людях с ограниченными возможностями.



Встроенные соединения

Инновационное центральное металлическое соединение гарантирует прочность и мобильность дверей.



Ручки

С помощью элегантных хромированных ручек дверцы легко открывать и закрывать.



Душевое ограждение Access PE, душевой поддон Aquos, смеситель для душа T-1000 и ручной душ Stella Stick Round.

Ассортимент продукции

Душевое ограждение 3 стены
Передний вход / Створчатые дверцы
Стр. 445



A | 67-100

Душевое ограждение 2 стены
Адаптивный вход / Створчатые дверцы
Стр. 457



A | 97-140
B | 60-100

Душевое ограждение 2 стены
Адаптивный вход / Створчатые дверцы
Стр. 458




A / B | 60-100

Отделка стекла



Прозрачное



MAXICLEAN
Покрытие

Профиль



Серебро
Глянц

Размеры указаны в см.

Easy

Серия ограждений для душа и ванн Easy легко интегрируется в любой интерьер, ведь она включает модели с раздвижными, створчатыми или складными дверями, выполненными из стекла толщиной 6 мм и высотой 1950 мм.



Система крепления дверей

Ограждение оснащено механизмом, с помощью которого двери не скреплены снизу, что облегчает чистку стёкол на стыке.



Широкий ассортимент дверей

Модели Easy легко встраиваются в любой тип интерьера благодаря широкому ассортименту дверей; в серию входят раздвижные, створчатые и складные двери.



Несколько вариантов отделки стекла

Внутри серии вам предлагается на выбор несколько вариантов отделки стекла и его декора.



Душевое ограждение Easy L4-E, душевой поддон In-Floor и душевая стойка Deck-T Square.

Ассортимент продукции

Душевая панель
Панель, зафиксированная углом
Стр. 462



Душевая панель
Створчатая панель, зафиксированная углом
Стр. 464



Душевая панель
Створчатая панель, зафиксированная углом
Стр. 463



Душевое ограждение 3 стены
Передний вход / Раздвижные дверцы
Стр. 441



Душевое ограждение 3 стены
Передний вход / Створчатые дверцы
Стр. 444



Душевое ограждение 3 стены
Передний вход / Складные дверцы
Стр. 447



Душевое ограждение угловое 2 стены
Угловой вход / Раздвижные дверцы
Стр. 456



Душевое ограждение угловое 2 стены
Передний вход / Створчатые дверцы
Стр. 452



Душевое ограждение угловое 2 стены
Угловой вход / Раздвижные дверцы
Стр. 459



Отделка стекла



Исполнение полотна



Профиль



Mistral

Главное в дизайне ограждений для душа Mistral – это лёгкость. Стекло толщиной 8 мм и высотой 2000 мм не обрамлено каркасом. Благодаря дизайну Walk-in модель превращается в идеальный вариант для использования вместе с душевыми поддонами, которые устанавливаются на одном уровне с полом. Ограждение можно дополнить горизонтальным полотенцедержателем, приумножив функциональность конструкции.



Стекло толщиной 8 мм

Сверхпрочное стекло толщиной 8 мм гарантирует максимальную устойчивость к возможным ударам.



Без профиля

Благодаря дизайну Walk-in ограждение для душа Mistral прекрасно интегрируется в интерьер в стиле минимализма.



Дополнительный полотенцедержатель

Можно дополнить душевое ограждение современным хромированным полотенцедержателем, чтобы поддерживать порядок в ванной комнате было легче.



Нержавеющая сталь

Все компоненты этой коллекции, за исключением стекла, выполнены из нержавеющей стали, что гарантирует высокую устойчивость к коррозии.



Душевое ограждение Mistral DF, душевая стойка Deck-T Round и душевой поддон Cratos.

Ассортимент продукции

Душевая панель с полотенцедержателем
Панель, зафиксированная углом
Стр. 477



A | 100 | 120 | 140

Душевая панель без полотенцедержателя
Панель, зафиксированная углом
Стр. 478



A | 100 | 120 | 140

Отделка стекла



Прозрачное



MAXICLEAN
покрытие

Профиль



Серебро
Глянц

Размеры указаны в см.

Naray

Ограждение для душа Naray может крепиться к стене с помощью клея. Раздвижные двусторонние дверцы из стекла толщиной 6 мм и высотой 1950 мм выполнены в модном и минималистичном дизайне.



Отсутствие нижнего профиля

Минималистичный дизайн с отсутствием нижнего каркаса облегчает уход за нижней частью ограждения.



Скрытый шариковый механизм

Система скрытых шариковых механизмов продлевает их исправную службу, ведь спрятанные в каркас механизмы не контактируют с водой.



Система крепления дверей

Ограждение оснащено механизмом, с помощью которого двери не скреплены снизу, что облегчает чистку стёкол на стыке.



Встроенная вешалка

Удобная встроенная вешалка позволяет всегда держать под рукой полотенце или халат.



Душевое ограждение Naray L2-E+LF, душевая стойка Deck-T Round и душевой поддон Terran.

Ассортимент продукции

Душевое ограждение 3 стены
Передний вход / Раздвижные дверцы
Стр. 471



A | 100 | 110 | 120 | 130 | 140 | 150 | 160 | 170 | 180

Душевое ограждение угловое 2 стены
Передний вход / Раздвижные дверцы
Стр. 474



A | 100 | 110 | 120 | 130 | 140 | 150 | 160 | 170 | 180
B | 70 | 80 | 90

Душевое ограждение угловое 2 стены
Угловой вход / Раздвижные дверцы
Стр. 475



A | 70 | 75 | 80 | 85 | 90 | 100 | 110 | 120

Отделка стекла



Прозрачное



MAXICLEAN
покрытие

Профиль



Серебро
Глянцев



ДВА ТИПА
КРЕПЛЕНИЯ

Размеры указаны в см.

Ura

Серия подстраиваемых по размеру душевых ограждений Ura с ударопрочным стеклом толщиной 6 мм, высотой 1950 мм с раздвижными двусторонними дверями предлагает широкую вариативность решений для душа.



Система крепления дверей

Ограждение оснащено механизмом, с помощью которого двери не скрепляются снизу, что облегчает чистку стёкол на стыке.



Встроенная ручка

Практичная и элегантная ручка облегчает отрывание и закрытие дверей.



Реверсивные дверцы

Дверцы могут открываться как с правой, так и с левой стороны в зависимости от установки.



Душевое ограждение Ura L2-E, смеситель для душа T-1000 Round, душевой комплект Sensum Square и душевой поддон Terran.

Ассортимент продукции

Душевая панель
Панель, зафиксированная углом
Стр. 478



A | 100 | 120 | 140 |

Душевое ограждение 3 стены
Передний вход / Раздвижные дверцы
Стр. 471



A | 160 | 170 | 180 | 190 | 200 |

Душевое ограждение 3 стены
Передний вход / Раздвижные дверцы
Стр. 471



A | 100 | 110 | 120 | 130 | 140 | 150 | 160 |

Душевое ограждение 3 стены
Передний вход / Створчатые дверцы
Стр. 472



A | 80 | 90 | 100 |

Душевое ограждение угловое 2 стены
Передний вход / Раздвижные дверцы
Стр. 473



A | 160 | 170 | 180 | 190 | 200 |
B | 70 | 75 | 80 | 90 |

Душевое ограждение угловое 2 стены
Передний вход / Раздвижные дверцы
Стр. 474



A | 100 | 110 | 120 | 130 | 140 | 150 | 160 |
B | 70 | 75 | 80 | 90 |

Душевое ограждение угловое 2 стены
Передний вход / Створчатые дверцы
Стр. 475



A | 80 | 90 | 100 |
B | 70 | 75 | 80 | 90 |

Душевое ограждение угловое 2 стены
Угловой вход / Раздвижные дверцы
Стр. 476



A / B | 70 | 75 | 80 | 90 | 100 | 120 |

Душевое ограждение угловое 2 стены
Угловой вход / Раздвижные дверцы
Стр. 476




A | 80 | 90 |

Отделка стекла



Прозрачное



MAXICLEAN
покрытие

Профиль



Серебро
Глянec



ДВА ТИПА
КРЕПЛЕНИЯ

Victoria

Душевые ограждения Victoria выполнены из стекла толщиной 6 мм и высотой 1950 мм. В серию входят модели с раздвижными, створчатыми и складными дверями, профиль стилизован под глянцевое серебро, лаконичный дизайн прекрасно подойдёт для любого интерьера.



Встроенная ручка

Практичная и элегантная ручка облегчает открывание и закрывание дверей.



Широкий выбор дверей

Благодаря широкому ассортименту моделей для душа и ванны с раздвижными, складными и створчатыми дверцами данные душевые ограждения легко встроить в любой тип интерьера.



Реверсивные дверцы

Дверцы могут открываться как с правой, так и с левой стороны в зависимости от установки.



Душевое ограждение Victoria 2L2, смеситель-термостат для душа Victoria-T и душевой поддон Terran.

Ассортимент продукции

Душевая панель
Панель, зафиксированная углом
Стр. 478



A | 80 | 90 | 100

Душевое ограждение 3 стены
Передний вход / Раздвижные дверцы
Стр. 472



A | 100 | 110 | 120 | 130 | 140 | 150 | 160

Душевое ограждение угловое 2 стены
Передний вход / Раздвижные дверцы
Стр. 474



A | 100 | 110 | 120 | 130 | 140 | 150 | 160
B | 70 | 75 | 80 | 90

Душевое ограждение угловое 2 стены
Угловой вход / Раздвижные дверцы
Стр. 476



A | 70 | 75 | 80 | 90 | 100 | 120

Душевое ограждение 3 стены
Передний вход / Створчатые дверцы
Стр. 473



A | 80 | 90

Душевое ограждение угловое 2 стены
Угловой вход / Раздвижные дверцы
Стр. 477



A | 75 | 80 | 80 | 90 | 90 | 100

Перегородка для ванны
Панель, зафиксированная углом
Стр. 479



A | 80

Перегородка для ванны
Створчатая панель, зафиксированная углом
Стр. 479



A | 85

Перегородка для ванны
Створчатая панель, зафиксированная углом
Стр. 479



A | 100

Отделка стекла



Прозрачное

Профиль



Серебро
Глянцевый

Размеры указаны в см.

Area

Душевые ограждения Area выполнены из стекла толщиной 8 мм и высотой 1950 мм.

| |
|---|
|  <p>MaxiClean 8 мм</p> |
| <p>Безопасное закаленное стекло 8 мм Покрытие MaxiClean.</p> |
|  <p>Раздвижные двери на верхних роликах, интегрированные со стеклом</p> |
|  <p>Беспрофильная облегченная конструкция</p> |
|  <p>Раздвижные двери с системой плавного закрывания</p> |
|  <p>Металлическая хромированная ручка</p> |
|  <p>Профили из нержавеющей стали, с регулировкой 0-15 мм</p> |
|  <p>Уплотнители высокого качества</p> |
|  <p>Установка в нишу без дополнительного профиля</p> |
|  <p>Возможна установка без поддона</p> |



Душевое ограждение Area.


Ассортимент продукции

Боковая часть левая / правая
Прозрачное стекло, профиль хром
Стр. 450



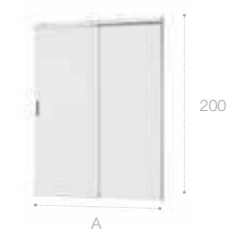
A | 80 | 90 | 100

Раздвижная дверь левая
Прозрачное стекло, профиль хром
Стр. 443



A | 120 | 140 | 160

Раздвижная дверь правая
Прозрачное стекло, профиль хром
Стр. 443



A | 120 | 140 | 160

Отделка стекла



Прозрачное

Профиль





Хром


Размеры указаны в см.


Metropolis


Душевые ограждения Metropolis выполнены из стекла толщиной 8 мм и высотой 1950 мм.


- 


Безопасное закаленное стекло 8 мм
Покрытие MaxiClean.
- 

Латунные хромированные петли
- 

Беспрофильная облегченная конструкция
- 

Алюминиевые хромированные профили
- 

Металлическая хромированная ручка
- 

Высококачественные уплотнители
- 

Возможна установка без поддона



Душевое ограждение Metropolis.

Ассортимент продукции

Ограждение пятиугольное
Стекло прозрачное, профиль хром
Стр. 460



A | 90

Душевое ограждение четверть круга
Распашное, стекло прозрачное, профиль хром
Стр. 460



A | 80 | 90

Боковая часть
Стекло прозрачное, профиль хром
Стр. 453



A | 70 | 80 | 90 | 100

Дверь распашная с кронштейном
Стекло прозрачное, профиль хром
Стр. 446



A | 140 | 160

Дверь распашная
Стекло прозрачное, профиль хром
Стр. 446



A | 80 | 90 | 100 | 120

Кронштейн
Хром
Стр. 480



10

Отделка стекла



Прозрачное

Профиль





Хром


Размеры указаны в см.

Capital


Душевые ограждения Capital выполнены из стекла толщиной 6 мм и высотой 1950 мм.


- 


Безопасное закаленное стекло 6 мм
Покрытие MaxiClean.
- 


Металлические петли в двух цветах – черный и хром
- 


Беспрофильная облегченная конструкция
- 3**

Три вида дверей в линейке коллекции
Широкие возможности для комбинированных решений.
- 

Уплотнители высокого качества
- 

Хромированные или черные ручки
- 

Алюминиевые хромированные или черные профили
- 

Петли с механизмом подъема и опускания
- 

Возможна установка без поддона



Душевое ограждение Capital.

Ассортимент продукции

Боковая часть
Стекло прозрачное, профиль хром / черный
Стр. 453



A | 70 | 80 | 90 | 100 |

Дверь распашная на профиле
Фиксированная часть и дверь, стекло прозрачное, профиль хром / черный
Стр. 446



A | 80 | 90 | 100 |

Дверь складная
Две складные части, стекло прозрачное, профиль хром / черный
Стр. 448




A | 80 | 90 | 100 |

Дверь распашная на профиле
Стекло прозрачное, профиль хром / черный
Стр. 446



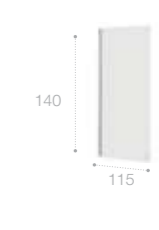
A | 40 | 50 | 60 | 70 | 80 | 90 | 100 |

Ограждение четверть круга
Стекло прозрачное, профиль хром
Стр. 461



A | 80 | 90 |

Шторка для ванны распашная
Стекло прозрачное, профиль хром
Стр. 469




Шторка для ванны складная
Стекло прозрачное, две складные части, профиль хром
Стр. 469



Профиль с магнитом для установки в нишу
1950 мм, хром / черный
Стр. 480

Отделка стекла



Прозрачное

Профиль











Хром / черный

Размеры указаны в см.

Town-N

Душевые ограждения Town-N выполнены из стекла толщиной 6 мм и высотой 1950 мм.

| |
|--|
|  <p>MaxiClean ± 6 мм</p> |
| <p>Прозрачное закаленное стекло 6 мм Покрытие MaxiClean.</p> |
|  <p>Алюминиевые профили Хром.</p> |
|  <p>Хромированная металлическая ручка с лазерной печатью логотипа.</p> |
|  <p>Уплотнители и ролики высокого качества</p> |
|  <p>Раздвижной или распашной тип дверей</p> |
|  <p>Различные варианты комбинирования двери и боковой части</p> |
|  <p>Расширительный профиль</p> |
|  <p>Возможен монтаж без душевого поддона</p> |



Душевое ограждение Town-N.

Ассортимент продукции

Ограждение раздвижное четверть круга
Угловой вход / Раздвижные дверцы
Стр. 460



A | 80 | 90

Душевое ограждение квадратное
Угловой вход / Раздвижные дверцы
Стр. 456



A | 80 | 90

Боковая часть
Стекло прозрачное, профиль хром
Стр. 461



A | 70 | 80 | 90 | 100 |

Дверь раздвижная
Стекло прозрачное, профиль хром
Стр. 443



A | 100 | 110 | 120 | 130 | 140 |

Дверь распашная
Стекло прозрачное, профиль хром
Стр. 454



A | 80 | 90 | 100 |

2 двери распашные
Стекло прозрачное, профиль хром
Стр. 447



A | 80 | 90

Расширительный профиль
Стр. 480



3

Шторка для ванны
Стекло прозрачное, профиль хром
Стр. 470



150

A | 85 | 100

Отделка стекла



Прозрачное

Профиль



Хром

Размеры указаны в см.

Душевые ограждения Rosa


Долговечность

Устойчивость к коррозии, проверенная 200 часами испытания в среде солевого тумана.



Легкая чистка

Простая система выпуска двери для легкой чистки между стеклами.



Технология MAXICLEAN

Дополнительное эксклюзивное покрытие, отталкивающее воду, предотвращает образование известкового налёта.



Надежность

При образовании трещин закаленное стекло не рассыпается, а делится на фрагменты, предотвращая риск травм.



Простая установка

Модели с возможностью установки на клей, что упрощает процесс и позволяет избежать сверления стен.



Гибкость в установке

Возможность приспособить душевые ограждения под неровности стен.

По размеру

Модели с возможностью регулирования ширины для точной адаптации к размерам душевой зоны.



Душевые ограждения

ОБЗОР ПРОДУКЦИИ

Душевые ограждения (свободный вход)

| | | | | |
|--|---|---|---|--|
| | DF Mistral □ 477 200 A 100 120 140 | DF Mistral □ 478 200 A 100 120 140 | DF Line □ 461 200 A 70-120 | |
| | DF Easy □ 462 195 A 60-120 | DF Ura □ 478 195 A 100 120 140 | DF Victoria □ 478 195 A 80 90 100 | D1HF Line □ 467 200 A 70-120 |
| | D1H Easy □ 464 195 A 60-100 | D1HF Easy □ 463 195 A 80-140 | | |
| | DF+LF Line □ 466 200 A 70-120 B 70-100 | D1HF+LF Line □ 466 200 A 70-120 B 70-100 | Area □ 450 200 A 80-90-100 | |

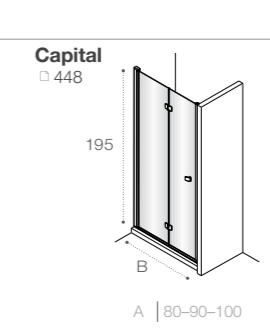
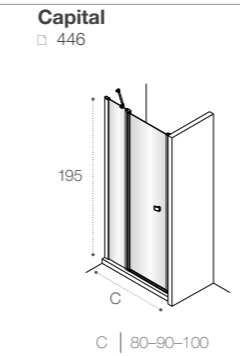
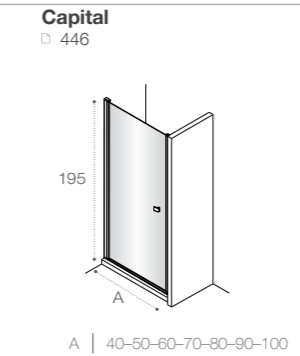
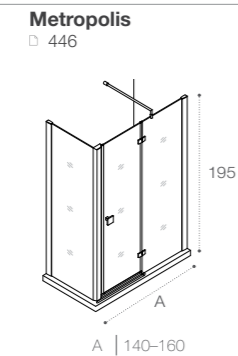
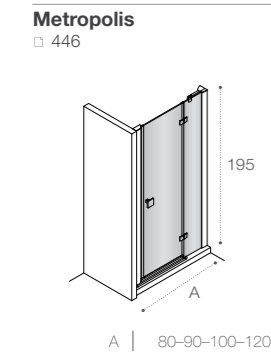

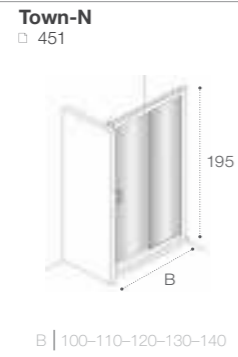
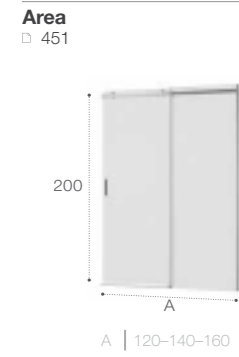
| | | |
|---|--|--|
| Metropolis □ 446 195 B 70-80-90-100 | Capital □ 453 195 D 70-80-90-100 | Town-N □ 454 195 A 80-90-100 |
|---|--|--|

Душевые ограждения в нишу (3 стены)

| | | | | |
|--|--|--|--|---|
| | L4-E Aerea □ 441 210 A 157-200 | L4-E Fusion-N □ 441 195 A 117-200 | L4-E Easy □ 441 195 A 117-200 | |
| | L4-E Ura □ 471 195 A 160 170 180 190 200 | L3-E Easy □ 442 195 A 77-160 | L2-E Aerea □ 442 210 A 117-200 | L2-E Fusion-N □ 442 195 A 97-200 |
| | L2-E Easy □ 442 195 A 97-200 | L2-E Naray □ 471 195 A 100 110 120 130 140 150 160 170 180 | L2-E Ura □ 471 195 A 100 110 120 130 140 150 160 | L2-E Victoria □ 472 195 A 100 110 120 130 140 150 160 |

Душевые ограждения

ОБЗОР ПРОДУКЦИИ



Угловые душевые ограждения (2 стены)



Душевые ограждения

ОБЗОР ПРОДУКЦИИ

L2-E+LF-C

Easy
□ 450

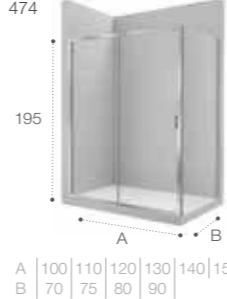
L2-E + LF

Naray
□ 474

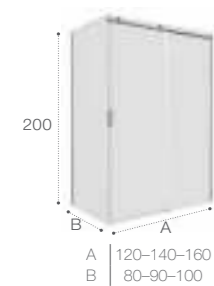
L2-E+LF-C

Ura
□ 474

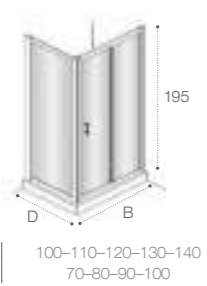
L2-E+LF

Victoria
□ 474**Area**

□ 443

**Town-N**

□ 451



PLF+LF

Vela
□ 452

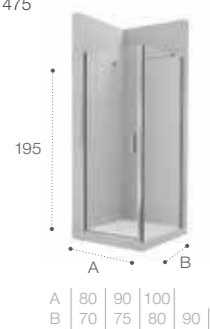
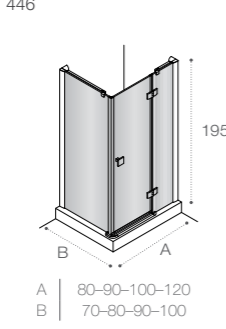
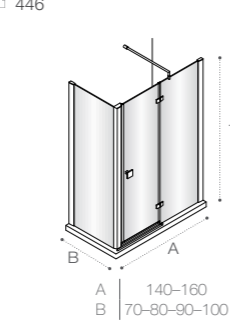
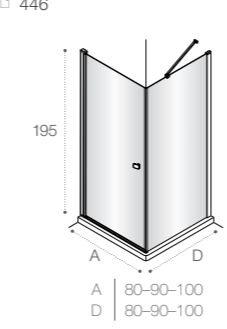
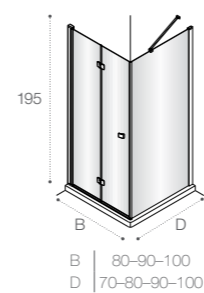
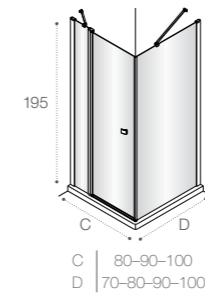
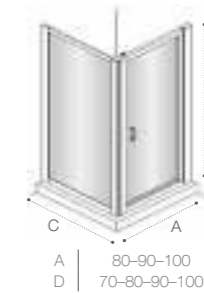
PLF+LF

Easy
□ 452

PL+LF

Easy
□ 452

PE+LF

Ura
□ 475**Metropolis**
□ 446**Metropolis**
□ 446**Capital**
□ 446**Capital**
□ 454**Capital**
□ 454**Town-N**
□ 454

2L2

Aerea
□ 455

2L2

Fusion-N
□ 456

2L2

Easy
□ 456


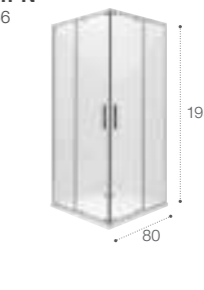
2L2

Naray
□ 475

2L2

Ura
□ 476

2L2

Victoria
□ 476**Town-N**
□ 456

2PLF

Vela
□ 457

2PLF

Easy
□ 457

2PL

Easy
□ 458

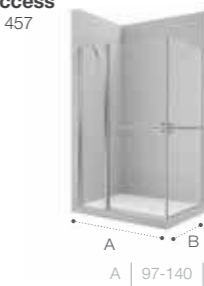
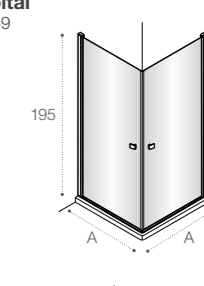
2PL

Access
□ 458

PLF+PL

Easy
□ 458

PLF+PL

Access
□ 457**Capital**
□ 459

Душевые ограждения ОБЗОР ПРОДУКЦИИ

Capital □ 459

B | 80-90-100

Capital □ 459

A | 80-90-100
C | 80-90-100

Capital □ 459

A | 80-90-100
B | 80-90-100

Capital □ 459

B | 80-90-100
C | 80-90-100

Capital □ 459

A | 80-90-100
B | 80-90-100

Capital □ 458

C | 80-90-100

Capital □ 458

C | 80-90-100
A | 80-90-100

Capital □ 458

C | 80-90-100
B | 80-90-100

MR Easy □ 459

A | 70-100 |

MR Ura □ 476

A | 80 | 90 |

MR Victoria □ 477

A | 75 | 80 | 80 | 90 | 90 | 100 |

Town-N □ 460

80 | 80 |

MRF Vela □ 460

A | 75-110 |

MRF Easy □ 461

A | 75-110 |

Capital □ 461

A | 80-90 |

Ограждения для ванны

BL4-E Easy □ 467

A | 117-200 |

BL2-E Easy □ 468

A | 97-200 |

BF Easy □ 470

A | 60-100 |

BF Victoria □ 479

A | 80 |

Capital □ 469

140 | 85 |



Душевые ограждения / 3 стены / раздвижные двери



±8 мм
MaxiClean

Aerea L4-E 2100 мм
787

| L4-E (A) | От 1570 до 1800 От 1801 до 2000 | Минимальное открытие (C) | Прозрачное стекло | | Стекло с отделкой | |
|----------|------------------------------------|--------------------------|-------------------|-----------------|-------------------------|-------------------------|
| | | | Серебро Матовое | Серебро Глянцев | Белый / Серебро Матовое | Белый / Серебро Глянцев |
| | | | 556 | | | |
| | | | 671 | | | |

Регулировка: 15 мм с каждой стороны



±6 мм
Дополнительная технология MaxiClean

Fusion-N L4-E 1950 мм
787

| L4-E (A) | От 1170 до 1400 От 1401 до 1800 От 1801 до 2000 | Минимальное открытие (C) | Прозрачное стекло | | Стекло с отделкой | |
|----------|---|--------------------------|-------------------------|-----------------|-------------------------|-------------------------|
| | | | Белый / Серебро Матовое | Серебро Глянцев | Белый / Серебро Матовое | Белый / Серебро Глянцев |
| | | | 420 | | | |
| | | | 519 | | | |
| | | | 719 | | | |

Регулировка: 15 мм с каждой стороны. Дополнительно - технология MaxiClean.



±6 мм
Дополнительная технология MaxiClean

Easy L4-E 1950 мм
787

| L4-E (A) | От 1170 до 1400 От 1401 до 1800 От 1801 до 2000 | Минимальное открытие (C) | Прозрачное стекло | | Стекло с отделкой | |
|----------|---|--------------------------|-------------------------|-----------------|-------------------------|-------------------------|
| | | | Белый / Серебро Матовое | Серебро Глянцев | Белый / Серебро Матовое | Белый / Серебро Глянцев |
| | | | 390 | | | |
| | | | 490 | | | |
| | | | 690 | | | |

Регулировка: 15 мм с каждой стороны. Дополнительно - технология MaxiClean.



±6 мм

Дополнительная технология MaxiClean

Easy L3-E 1950 мм

787

| | | Минимальное открытие (C) | Прозрачное стекло | | Стекло с отделкой | |
|-----------------|-----------------|--------------------------|-------------------------|-----------------|-------------------------|-----------------|
| | | | Белый / Серебро Матовое | Серебро Глянцев | Белый / Серебро Матовое | Серебро Глянцев |
| L3-E (A) | От 770 до 1000 | 380 | | | | |
| | От 1001 до 1150 | 480 | | | | |
| | От 1151 до 1300 | 580 | | | | |
| | От 1301 до 1600 | 680 | | | | |

Регулировка: 15 мм с каждой стороны. Дополнительно - технология MaxiClean.



±8 мм

MaxiClean

Aerea L2-E 2100 мм

787

| | | Минимальное открытие (C) | Прозрачное стекло | | Стекло с отделкой | |
|-----------------|-----------------|--------------------------|-------------------------|-----------------|-------------------------|-----------------|
| | | | Белый / Серебро Матовое | Серебро Глянцев | Белый / Серебро Матовое | Серебро Глянцев |
| L2-E (A) | От 1170 до 1400 | 448 | | | | |
| | От 1401 до 1700 | 563 | | | | |
| | От 1701 до 2000 | 713 | | | | |

Регулировка: 15 мм с каждой стороны.



±6 мм

Дополнительная технология MaxiClean

Fusion-N L2-E 1950 мм

787

| | | Минимальное открытие (C) | Прозрачное стекло | | Стекло с отделкой | |
|-----------------|-----------------|--------------------------|-------------------------|-----------------|-------------------------|-----------------|
| | | | Белый / Серебро Матовое | Серебро Глянцев | Белый / Серебро Матовое | Серебро Глянцев |
| L2-E (A) | От 970 до 1300 | 408 | | | | |
| | От 1301 до 1600 | 533 | | | | |
| | От 1601 до 2000 | 783 | | | | |

Регулировка: 15 мм с каждой стороны. Дополнительно - технология MaxiClean.



±6 мм

Дополнительная технология MaxiClean

Easy L2-E 1950 мм

787

| | | Минимальное открытие (C) | Прозрачное стекло | | Стекло с отделкой | |
|-----------------|-----------------|--------------------------|-------------------------|-----------------|-------------------------|-----------------|
| | | | Белый / Серебро Матовое | Серебро Глянцев | Белый / Серебро Матовое | Серебро Глянцев |
| L2-E (A) | От 970 до 1179 | 355 | | | | |
| | От 1180 до 1300 | 465 | | | | |
| | От 1301 до 1600 | 515 | | | | |
| | От 1601 до 2000 | 665 | | | | |
| | | | | | | |

Регулировка: 15 мм с каждой стороны. Дополнительно - технология MaxiClean.



Area

хром

| | |
|--------------------|---|
| 7MP05L2012M | Раздвижная дверь 1200x2000 левая, прозрачное стекло, профиль хром |
| 7MP05L4012M | Раздвижная дверь 140 x 200 левая, прозрачное стекло, профиль хром |
| 7MP05L6012M | Раздвижная дверь 160 x 200 левая, прозрачное стекло, профиль хром |



Town-N

хром

| | |
|--------------------|--|
| 7MP2810012M | Дверь раздвижная L2-E 1000 x 1950, стекло прозрачное, профиль хром |
| 7MP2811012M | Дверь раздвижная L2-E 1100 x 1950, стекло прозрачное, профиль хром |
| 7MP2812012M | Дверь раздвижная L2-E 1200 x 1950, стекло прозрачное, профиль хром |
| 7MP2813012M | Дверь раздвижная L2-E 1300 x 1950, стекло прозрачное, профиль хром |
| 7MP2814012M | Дверь раздвижная L2-E 1400 x 1950, стекло прозрачное, профиль хром |



Area

хром

| | |
|--------------------|--|
| 7MP05R2012M | Раздвижная дверь 1200 x 2000 правая, прозрачное стекло, профиль хром |
| 7MP05R4012M | Раздвижная дверь 140 x 200 правая, прозрачное стекло, профиль хром |
| 7MP05R6012M | Раздвижная дверь 160 x 200 правая, прозрачное стекло, профиль хром |

**Душевые ограждения /
3 стены / распашные двери**



+/-6 мм

Дополнительная технология Maxiclean

Vela 2P2F 1950 мм
788

| | Минимальное открытие (C) | Прозрачное стекло | | Стекло с отделкой | |
|-----------------|--------------------------|-------------------|---------|-------------------|---------|
| | | Серебро | Глянцев | Серебро | Глянцев |
| 2P2F (A) | От 1460 до 1800 | 1000 | | | |
| | От 1801 до 2000 | 1200 | | | |

Регулировка: 15 мм с каждой стороны. Дополнительно - технология Maxiclean.



+/-6 мм

Дополнительная технология Maxiclean

Vela PEF 1950 мм
788

| | Минимальное открытие (C) | Прозрачное стекло | | Стекло с отделкой | |
|----------------|--------------------------|-------------------|---------|-------------------|---------|
| | | Серебро | Глянцев | Серебро | Глянцев |
| PEF (A) | От 760 до 900 | 500 | | | |
| | От 901 до 1300 | 600 | | | |
| | От 1301 до 1400 | 700 | | | |

Регулировка: 15 мм с каждой стороны. Дополнительно - технология Maxiclean.



+/-6 мм

Дополнительная технология Maxiclean

Easy PEF 1950 мм
788

| | Минимальное открытие (C) | Прозрачное стекло | | Стекло с отделкой | |
|----------------|--------------------------|-------------------------|-----------------|-------------------------|-----------------|
| | | Белый / Серебро Матовое | Серебро Глянцев | Белый / Серебро Матовое | Серебро Глянцев |
| PEF (A) | От 770 до 1200 | 510 | | | |
| | От 1201 до 1600 | 610 | | | |
| | От 1601 до 2000 | 810 | | | |

Регулировка: 15 мм с каждой стороны. Дополнительно - технология Maxiclean.



+/-6 мм

Дополнительная технология Maxiclean

Easy 2P 1950 мм
788

| | Минимальное открытие (C) | Прозрачное стекло | | Стекло с отделкой | |
|---------------|--------------------------|-------------------------|-----------------|-------------------------|-----------------|
| | | Белый / Серебро Матовое | Серебро Глянцев | Белый / Серебро Матовое | Серебро Глянцев |
| 2P (A) | От 670 до 1000 | | | | |
| | От 1001 до 1200 | | | | |
| | От 1201 до 1400 | | | | |

Регулировка: 15 мм с каждой стороны. Дополнительно - технология Maxiclean.



+/-6 мм

Дополнительная технология Maxiclean

Vela P2F 1950 мм
788

| | Минимальное открытие (C) | Прозрачное стекло | | Стекло с отделкой | |
|----------------|--------------------------|-------------------|---------|-------------------|---------|
| | | Серебро | Глянцев | Серебро | Глянцев |
| P2F (A) | От 1160 до 1300 | 600 | | | |
| | От 1301 до 1500 | 700 | | | |
| | От 1501 до 1800 | 700 | | | |
| | От 1801 до 2000 | 700 | | | |

Регулировка: 15 мм с каждой стороны. Дополнительно - технология Maxiclean.



+/-6 мм

Дополнительная технология Maxiclean

Access PE 1950 мм
789

| | Минимальное открытие (C) | Прозрачное стекло | |
|---------------|--------------------------|-------------------|---------|
| | | Серебро | Глянцев |
| PE (A) | От 670 до 800 | | |
| | От 801 до 1000 | | |

Регулировка: 15 мм с каждой стороны. Дополнительно - технология Maxiclean.



+/-6 мм

Дополнительная технология Maxiclean

Easy PE 1950 мм
789

| | Минимальное открытие (C) | Прозрачное стекло | | Стекло с отделкой | |
|---------------|--------------------------|-------------------------|-----------------|-------------------------|-----------------|
| | | Белый / Серебро Матовое | Серебро Глянцев | Белый / Серебро Матовое | Серебро Глянцев |
| PE (A) | От 670 до 800 | | | | |
| | От 801 до 1000 | | | | |

Регулировка: 15 мм с каждой стороны. Дополнительно - технология Maxiclean.



Metropolis

хром

| | |
|--------------------|--|
| 7MP3414012M | Дверь распашная с кронштейном 1400 x 1950, прозрачное стекло, профиль хром |
| 7MP3416012M | Дверь распашная с кронштейном 1600 x 1950, прозрачное стекло, профиль хром |



Metropolis

хром

| | |
|--------------------|--|
| 7MP3408012M | Дверь распашная 800 x 1950, прозрачное стекло, профиль хром |
| 7MP3409012M | Дверь распашная 900 x 1950, прозрачное стекло, профиль хром |
| 7MP3410012M | Дверь распашная 1000 x 1950, прозрачное стекло, профиль хром |
| 7MP3412012M | Дверь распашная 1200 x 1950, прозрачное стекло, профиль хром |



Capital

черный хром

| | |
|-------------------|--|
| 7M4708016M | Дверь распашная на профиле 700 x 1950, стекло прозрачное, профиль черный |
| 7M4709016M | Дверь распашная на профиле 800 x 1950, стекло прозрачное, профиль черный |
| 7M4710016M | Дверь распашная на профиле 900 x 1950, стекло прозрачное, профиль черный |
| 7M4704012M | Дверь распашная на профиле 400 x 1950, стекло прозрачное, профиль хром |
| 7M4705012M | Дверь распашная на профиле 500 x 1950, стекло прозрачное, профиль хром |
| 7M4706012M | Дверь распашная на профиле 600 x 1950, стекло прозрачное, профиль хром |
| 7M4707012M | Дверь распашная на профиле 700 x 1950, стекло прозрачное, профиль хром |
| 7M4708012M | Дверь распашная на профиле 800 x 1950, стекло прозрачное, профиль хром |
| 7M4709012M | Дверь распашная на профиле 900 x 1950, стекло прозрачное, профиль хром |
| 7M4710012M | Дверь распашная на профиле 1000 x 1950, стекло прозрачное, профиль хром |

В случае монтажа двери в нишу необходим пристенный профиль с магнитным уплотнителем, артикул AM48195020 / AM48195060 хром / черный (заказывается отдельно).
При использовании данного профиля дверь открывается только наружу.

□ Более подробную информацию см. на указанной странице / Размеры в мм



Capital

черный хром

| | |
|-------------------|--|
| 7M4608016M | Дверь распашная на профиле с фиксированной частью 800 x 1950, стекло прозрачное, профиль черный |
| 7M4608012M | Дверь распашная на профиле с фиксированной частью 800 x 1950, стекло прозрачное, профиль хром |
| 7M4609012M | Дверь распашная на профиле с фиксированной частью 900 x 1950, стекло прозрачное, профиль хром |
| 7M4610012M | Дверь распашная на профиле с фиксированной частью 1000 x 1950, стекло прозрачное, профиль хром |
| 7M4609016M | Дверь распашная на профиле с фиксированной частью 900 x 1950, стекло прозрачное, профиль черный |
| 7M4610016M | Дверь распашная на профиле с фиксированной частью 1000 x 1950, стекло прозрачное, профиль черный |

В случае монтажа двери в нишу необходим пристенный профиль с магнитным уплотнителем, артикул AM48195020 / AM48195060 хром / черный (заказывается отдельно).
При использовании данного профиля дверь открывается только наружу.

Town-N

хром

| | |
|--------------------|--|
| 7MP2408012M | Две двери распашные 2P 800 x 1950, стекла прозрачные, профиль хром |
| 7MP2409012M | Две двери распашные 2P 900 x 1950, стекла прозрачные, профиль хром |



Душевые ограждения / 3 двери / фронтальный вход / складывающиеся двери



+6 мм

Дополнительная технология Maxiclean

Easy PP-E 1950 мм

□ 789

| | Прозрачное стекло | | Стекло с отделкой | |
|-----------------|-------------------------|----------------|-------------------------|----------------|
| | Белый / Серебро Матовое | Серебро Глянec | Белый / Серебро Матовое | Серебро Глянec |
| PP-E (A) | От 600 до 800 | | От 801 до 1000 | |

Регулировка: 15 мм с каждой стороны. Дополнительно - технология Maxiclean.

□ Более подробную информацию см. на указанной странице / Размеры в мм



±6
мм

Дополнительная
технология
MaxiClean

Fusion-N L2 + LF-C 1950 мм

790

| | | Минимальное открытие (C) | Прозрачное стекло | | Стекло с отделкой | |
|-----------------|-----------------|-----------------------------|-------------------------------|----------------------|-------------------------------|----------------------|
| | | | Белый / Серебро Матовое | Серебро Глянцевый | Белый / Серебро Матовое | Серебро Глянцевый |
| L2 (A) | От 970 до 1300 | 408 | | | | |
| | От 1301 до 1600 | 533 | | | | |
| | От 1601 до 2000 | 683 | | | | |
| LF-C (B) | От 200 до 800 | - | | | | |
| | От 801 до 1000 | - | | | | |

Ограждение состоит из двух сторон (A+B). Регулировка: 15 мм. Дополнительно - технология MaxiClean.



±6
мм

Дополнительная
технология
MaxiClean

Easy L2-E + LF-C 1950 мм

790

| | | Минимальное открытие (C) | Прозрачное стекло | | Стекло с отделкой | |
|-----------------|-----------------|-----------------------------|-------------------------------|----------------------|-------------------------------|----------------------|
| | | | Белый / Серебро Матовое | Серебро Глянцевый | Белый / Серебро Матовое | Серебро Глянцевый |
| L2-E (A) | От 970 до 1179 | 355 | | | | |
| | От 1180 до 1300 | 465 | | | | |
| | От 1301 до 1600 | 515 | | | | |
| | От 1601 до 2000 | 665 | | | | |
| LF-C (B) | От 200 до 500 | - | | | | |
| | От 501 до 800 | - | | | | |
| | От 801 до 1000 | - | | | | |

Ограждение состоит из двух сторон (A+B). Регулировка: 15 мм. Дополнительно - технология MaxiClean.



Area

хром

| | |
|--------------------|---|
| 7MP0608012M | Боковая часть 800 x 2000 левая / правая, прозрачное стекло, профиль хром |
| 7MP0609012M | Боковая часть 900 x 2000 левая / правая, прозрачное стекло, профиль хром |
| 7MP0610012M | Боковая часть 1000 x 2000 левая / правая, прозрачное стекло, профиль хром |



Area

хром

| | |
|--------------------|---|
| 7MP05L2012M | Раздвижная дверь 1200x2000 левая, прозрачное стекло, профиль хром |
| 7MP05L4012M | Раздвижная дверь 140 x 200 левая, прозрачное стекло, профиль хром |
| 7MP05L6012M | Раздвижная дверь 160 x 200 левая, прозрачное стекло, профиль хром |



Area

хром

| | |
|--------------------|--|
| 7MP05R2012M | Раздвижная дверь 1200 x 2000 правая, прозрачное стекло, профиль хром |
| 7MP05R4012M | Раздвижная дверь 140 x 200 правая, прозрачное стекло, профиль хром |
| 7MP05R6012M | Раздвижная дверь 160 x 200 правая, прозрачное стекло, профиль хром |



Town-N

хром

| | |
|--------------------|---|
| 7MP2307012M | Боковая часть LF 700 x 1950, стекло прозрачное, профиль хром |
| 7MP2308012M | Боковая часть LF 800 x 1950, стекло прозрачное, профиль хром |
| 7MP2309012M | Боковая часть LF 900 x 1950, стекло прозрачное, профиль хром |
| 7MP2310012M | Боковая часть LF 1000 x 1950, стекло прозрачное, профиль хром |



Town-N

хром

| | |
|--------------------|--|
| 7MP2810012M | Дверь раздвижная L2-E 1000 x 1950, стекло прозрачное, профиль хром |
| 7MP2811012M | Дверь раздвижная L2-E 1100 x 1950, стекло прозрачное, профиль хром |
| 7MP2812012M | Дверь раздвижная L2-E 1200 x 1950, стекло прозрачное, профиль хром |
| 7MP2813012M | Дверь раздвижная L2-E 1300 x 1950, стекло прозрачное, профиль хром |
| 7MP2814012M | Дверь раздвижная L2-E 1400 x 1950, стекло прозрачное, профиль хром |

Душевые ограждения / 2 стены / распашные двери



→ ±6
мм

Дополнительная
технология
MaxiClean

Vela PLF + LF 1950 мм

791

| | | Минимальное открытие (C) | Прозрачное стекло | | Стекло с отделкой | |
|---------|-----------------|-----------------------------|-------------------|-------------------|-------------------|-------------------|
| | | | Серебро Глянec | Серебро Глянec | Серебро Глянec | Серебро Глянec |
| PLF (A) | От 760 до 900 | 500 | | | | |
| | От 901 до 1300 | 600 | | | | |
| | От 1301 до 1400 | 700 | | | | |
| LF (B) | От 200 до 500 | - | | | | |
| | От 501 до 900 | - | | | | |
| | От 901 до 1100 | - | | | | |

Ограждение состоит из двух сторон (A+B). Регулировка: 15 мм. Дополнительно - технология MaxiClean.



→ ±6
мм

Дополнительная
технология
MaxiClean

Easy PLF + LF 1950 мм

791

| | | Минимальное открытие (C) | Прозрачное стекло | | Стекло с отделкой | | |
|---------|-----------------|-----------------------------|-------------------------------|-------------------|-------------------------------|-------------------|-------------------|
| | | | Белый / Серебро Матовое | Серебро Глянec | Белый / Серебро Матовое | Серебро Глянec | Серебро Глянec |
| PLF (A) | От 970 до 1100 | 615 | | | | | |
| | От 1101 до 1200 | 640 | | | | | |
| | От 1201 до 1400 | 645 | | | | | |
| LF (B) | От 670 до 800 | - | | | | | |
| | От 801 до 900 | - | | | | | |
| | От 901 до 1000 | - | | | | | |

Ограждение состоит из двух сторон (A+B). Регулировка: 15 мм. Дополнительно - технология MaxiClean.

☐ Более подробную информацию см. на указанной странице / Размеры в мм



Metropolis

хром

| | |
|--------------------|--|
| 7MP3507012M | Боковая часть 700 x 1950, прозрачное стекло, профиль хром |
| 7MP3508012M | Боковая часть 800 x 1950, прозрачное стекло, профиль хром |
| 7MP3509012M | Боковая часть 900 x 1950, прозрачное стекло, профиль хром |
| 7MP3510012M | Боковая часть 1000 x 1950, прозрачное стекло, профиль хром |

Metropolis

хром

| | |
|--------------------|--|
| 7MP3414012M | Дверь распашная с кронштейном 1400 x 1950, прозрачное стекло, профиль хром |
| 7MP3416012M | Дверь распашная с кронштейном 1600 x 1950, прозрачное стекло, профиль хром |



Metropolis

хром

| | |
|--------------------|--|
| 7MP3408012M | Дверь распашная 800 x 1950, прозрачное стекло, профиль хром |
| 7MP3409012M | Дверь распашная 900 x 1950, прозрачное стекло, профиль хром |
| 7MP3410012M | Дверь распашная 1000 x 1950, прозрачное стекло, профиль хром |
| 7MP3412012M | Дверь распашная 1200 x 1950, прозрачное стекло, профиль хром |

Capital

черный хром

| | |
|-------------------|--|
| 7M4407016M | Боковая часть 700 x 1950, стекло прозрачное, профиль черный |
| 7M4408016M | Боковая часть 800 x 1950, стекло прозрачное, профиль черный |
| 7M4409016M | Боковая часть 900 x 1950, стекло прозрачное, профиль черный |
| 7M4410016M | Боковая часть 1000 x 1950, стекло прозрачное, профиль черный |
| 7M4407012M | Боковая часть 700 x 1950, стекло прозрачное, профиль хром |
| 7M4408012M | Боковая часть 800 x 1950, стекло прозрачное, профиль хром |
| 7M4409012M | Боковая часть 900 x 1950, стекло прозрачное, профиль хром |
| 7M4410012M | Боковая часть 1000 x 1950, стекло прозрачное, профиль хром |

☐ Более подробную информацию см. на указанной странице / Размеры в мм



Capital

черный хром

| | |
|-------------------|--|
| 7M4608016M | Дверь распашная на профиле с фиксированной частью 800 x 1950, стекло прозрачное, профиль черный |
| 7M4608012M | Дверь распашная на профиле с фиксированной частью 800 x 1950, стекло прозрачное, профиль хром |
| 7M4609012M | Дверь распашная на профиле с фиксированной частью 900 x 1950, стекло прозрачное, профиль хром |
| 7M4610012M | Дверь распашная на профиле с фиксированной частью 1000 x 1950, стекло прозрачное, профиль хром |
| 7M4609016M | Дверь распашная на профиле с фиксированной частью 900 x 1950, стекло прозрачное, профиль черный |
| 7M4610016M | Дверь распашная на профиле с фиксированной частью 1000 x 1950, стекло прозрачное, профиль черный |

В случае монтажа двери в нишу необходим пристенный профиль с магнитным уплотнителем, артикул AM48195020 / AM48195060 хром / черный (заказывается отдельно). При использовании данного профиля дверь открывается только наружу.



Capital

черный хром

| | |
|-------------------|---|
| 7M4508016M | Дверь складная 800 x 1950, стекло прозрачное, профиль черный |
| 7M4509016M | Дверь складная 900 x 1950, стекло прозрачное, профиль черный |
| 7M4510016M | Дверь складная 1000 x 1950, стекло прозрачное, профиль черный |
| 7M4509012M | Дверь складная 900 x 1950, стекло прозрачное, профиль хром |
| 7M4510012M | Дверь складная 1000 x 1950, стекло прозрачное, профиль хром |

В случае монтажа двери в нишу необходим пристенный профиль с магнитным уплотнителем, артикул AM48195020 / AM48195060 хром / черный (заказывается отдельно). При использовании данного профиля дверь открывается только наружу.



Town-N

хром

| | |
|--------------------|---|
| 7MP2307012M | Боковая часть LF 700 x 1950, стекло прозрачное, профиль хром |
| 7MP2308012M | Боковая часть LF 800 x 1950, стекло прозрачное, профиль хром |
| 7MP2309012M | Боковая часть LF 900 x 1950, стекло прозрачное, профиль хром |
| 7MP2310012M | Боковая часть LF 1000 x 1950, стекло прозрачное, профиль хром |



Town-N

хром

| | |
|--------------------|---|
| 7MP2708012M | Дверь распашная PE 800 x 1950, стекло прозрачное, профиль хром |
| 7MP2709012M | Дверь распашная PE 900 x 1950, стекло прозрачное, профиль хром |
| 7MP2710012M | Дверь распашная PE 1000 x 1950, стекло прозрачное, профиль хром |

☐ Более подробную информацию см. на указанной странице / Размеры в мм



Town-N

хром

| | |
|--------------------|--|
| 7MP2408012M | Две двери распашные 2P 800 x 1950, стекла прозрачные, профиль хром |
| 7MP2409012M | Две двери распашные 2P 900 x 1950, стекла прозрачные, профиль хром |

Душевые ограждения / 2 стены / вершина угла / раздвижные двери



±8 мм

MaxiClean

Aerea 2L2 2100 мм
791

| | | Прозрачное стекло | | Стекло с отделкой | |
|------------------|-----------------|-------------------|-------------------|-------------------|-------------------|
| | | Серебро Глянец | Серебро Глянец | Серебро Глянец | Серебро Глянец |
| 2L2 (A-B) | От 670 до 1000 | | | | |
| | От 1001 до 1200 | | | | |
| | От 1201 до 1400 | | | | |

Ограждение состоит из двух сторон (A+B). Регулировка: 15 мм.

☐ Более подробную информацию см. на указанной странице / Размеры в мм



±6 мм

Дополнительная технология MaxiClean

Fusion-N 2L2 1950 мм
791

| Прозрачное стекло | | Стекло с отделкой | |
|-------------------------|-----------------|-------------------------|-----------------|
| Белый / Серебро Матовое | Серебро Глянцев | Белый / Серебро Матовое | Серебро Глянцев |

| 2L2 (A-B) | От 670 до 1000 |
|-----------|-----------------|
| | От 1001 до 1200 |
| | От 1201 до 1400 |

Ограждение состоит из двух сторон (A+B). Регулировка: 15 мм. Дополнительно - технология MaxiClean.



±6 мм

Дополнительная технология MaxiClean

Easy 2L2 1950 мм
791

| Прозрачное стекло | | Стекло с отделкой | |
|-------------------------|-----------------|-------------------------|-----------------|
| Белый / Серебро Матовое | Серебро Глянцев | Белый / Серебро Матовое | Серебро Глянцев |

| 2L2 (A-B) | От 650 до 1000 |
|-----------|-----------------|
| | От 1001 до 1179 |
| | От 1180 до 1200 |
| | От 1201 до 1400 |

Ограждение состоит из двух сторон (A+B). Регулировка: 15 мм. Дополнительно - технология MaxiClean.



Town-N

хром

| | |
|--------------------|--|
| 7MP2608012M | Ограждение раздвижное квадратное 2L2 800 x 800 x 1950, стекло прозрачное, профиль хром |
| 7MP2609012M | Ограждение раздвижное квадратное 2L2 900 x 900 x 1950, стекло прозрачное, профиль хром |

Более подробную информацию см. на указанной странице / Размеры в мм

Душевые ограждения / 2 стены / вершина угла / распашные двери



±6 мм

Дополнительная технология MaxiClean

Vela 2PLF 1950 мм
792

| | | Прозрачное стекло | Стекло с отделкой |
|--|--|-------------------|-------------------|
| | | Серебро Глянцев | Серебро Глянцев |

| 2PLF (A-B) | От 760 до 900 | 500 | 600 |
|------------|-----------------|-----|-----|
| | От 901 до 1300 | 600 | 700 |
| | От 1301 до 1400 | 700 | |

Ограждение состоит из двух сторон (A+B). Регулировка: 15 мм. Дополнительно - технология MaxiClean.



±6 мм

Дополнительная технология MaxiClean

Easy 2PLF 1950 мм
791

| | | Прозрачное стекло | Стекло с отделкой |
|--|--|-------------------------|-------------------------|
| | | Белый / Серебро Матовое | Белый / Серебро Матовое |

| 2PLF (A-B) | От 970 до 1100 | 615 | 645 |
|------------|-----------------|-----|-----|
| | От 1101 до 1200 | 640 | 645 |
| | От 1201 до 1400 | 645 | |

Ограждение состоит из двух сторон (A+B). Регулировка: 15 мм. Дополнительно - технология MaxiClean.

Более подробную информацию см. на указанной странице / Размеры в мм



±6 мм

Дополнительная технология MaxiClean

Access PLF + PL 1950 мм
792

| | | Прозрачное стекло |
|--|--|-------------------|
| | | Серебро Глянцев |

| PLF (A) | От 970 до 1100 | 615 |
|---------|-----------------|-----|
| | От 1101 до 1200 | 640 |
| | От 1201 до 1400 | 645 |
| PL (B) | От 600 до 800 | - |
| | От 801 до 1000 | - |

Ограждение состоит из двух сторон (A+B). Регулировка: 15 мм. Дополнительно - технология MaxiClean.

Более подробную информацию см. на указанной странице / Размеры в мм



±6 мм

Дополнительная технология MaxiClean

Easy PLF + PL 1950 мм

792

| | | Прозрачное стекло | | Стекло с отделкой | |
|----------------|-----------------|--------------------------|-------------------------|-------------------|-------------------------|
| | | Минимальное открытие (С) | Белый / Серебро Матовое | Серебро Глянec | Белый / Серебро Матовое |
| PLF (A) | От 970 до 1100 | 615 | | | |
| | От 1101 до 1200 | 640 | | | |
| | От 1201 до 1400 | 645 | | | |
| PL (B) | От 600 до 800 | - | | | |
| | От 801 до 1000 | - | | | |

Ограждение состоит из двух сторон (А+В). Регулировка: 15 мм. Дополнительно - технология MaxiClean.



±6 мм

Дополнительная технология MaxiClean

Easy 2PL 1950 мм

792

| | | Прозрачное стекло | | Стекло с отделкой | |
|------------------|----------------|-------------------------|----------------|-------------------------|----------------|
| | | Белый / Серебро Матовое | Серебро Глянec | Белый / Серебро Матовое | Серебро Глянec |
| 2PL (A-B) | От 600 до 800 | | | | |
| | От 801 до 1000 | | | | |

Ограждение состоит из двух сторон (А+В). Регулировка: 15 мм. Дополнительно - технология MaxiClean.



Access 2PL 1950 мм

792

| | | Прозрачное стекло | |
|------------------|----------------|-------------------|----------------|
| | | Серебро Глянec | Серебро Глянec |
| 2PL (A-B) | От 600 до 800 | | |
| | От 801 до 1000 | | |

Ограждение состоит из двух сторон (А+В). Регулировка: 15 мм. Дополнительно - технология MaxiClean.



Capital

| | | черный | хром |
|-------------------|--|--------|------|
| 7M4608016M | Дверь распашная на профиле с фиксированной частью 800 x 1950, стекло прозрачное, профиль черный | | |
| 7M4608012M | Дверь распашная на профиле с фиксированной частью 800 x 1950, стекло прозрачное, профиль хром | | |
| 7M4609012M | Дверь распашная на профиле с фиксированной частью 900 x 1950, стекло прозрачное, профиль хром | | |
| 7M4610012M | Дверь распашная на профиле с фиксированной частью 1000 x 1950, стекло прозрачное, профиль хром | | |
| 7M4609016M | Дверь распашная на профиле с фиксированной частью 900 x 1950, стекло прозрачное, профиль черный | | |
| 7M4610016M | Дверь распашная на профиле с фиксированной частью 1000 x 1950, стекло прозрачное, профиль черный | | |

В случае монтажа двери в нишу необходим пристенный профиль с магнитным уплотнителем, артикул AM48195020 / AM48195060 хром / черный (заказывается отдельно). При использовании данного профиля дверь открывается только наружу.

Более подробную информацию см. на указанной странице / Размеры в мм



Capital

| | | черный | хром |
|-------------------|---|--------|------|
| 7M4508016M | Дверь складная 800 x 1950, стекло прозрачное, профиль черный | | |
| 7M4509016M | Дверь складная 900 x 1950, стекло прозрачное, профиль черный | | |
| 7M4510016M | Дверь складная 1000 x 1950, стекло прозрачное, профиль черный | | |
| 7M4509012M | Дверь складная 900 x 1950, стекло прозрачное, профиль хром | | |
| 7M4510012M | Дверь складная 1000 x 1950, стекло прозрачное, профиль хром | | |

В случае монтажа двери в нишу необходим пристенный профиль с магнитным уплотнителем, артикул AM48195020 / AM48195060 хром / черный (заказывается отдельно). При использовании данного профиля дверь открывается только наружу.

Душевые ограждения / 2 стены / угловое / раздвижные двери



мм

±6 мм

Дополнительная технология MaxiClean

Easy MR 1950 мм

793

| | | Прозрачное стекло | | Стекло с отделкой | |
|---------------|----------------|--------------------------|-------------------------|-------------------|-------------------------|
| | | Минимальное открытие (С) | Белый / Серебро Матовое | Серебро Глянec | Белый / Серебро Матовое |
| MR (A) | От 700 до 800 | 470 | | | |
| | От 801 до 1000 | 470 | | | |

Регулировка: 15 мм с каждой стороны. Дополнительно - технология MaxiClean. Данная модель имеет два варианта отделки: прозрачное стекло и декорированное кварцевое стекло.

Более подробную информацию см. на указанной странице / Размеры в мм



±6 мм

Дополнительная технология MaxiClean

Town-N

хром

| | |
|--------------------|--|
| 7MP2508012M | Ограждение раздвижное четверть круга MR 800 x 800 x 1950 R450, стекло прозрачное, профиль хром |
| 7MP2509012M | Ограждение раздвижное четверть круга MR 900 x 900 x 1950 R550, стекло прозрачное, профиль хром |

Vela MRF 1950 мм

793

| MRF (A) | От 750 до 900 | 760 | Прозрачное стекло | | Стекло с отделкой | |
|---------|----------------|-----|-------------------|-------------------|-------------------|-------------------|
| | | | Серебро Глянec | Серебро Глянec | Серебро Глянec | Серебро Глянec |
| | От 901 до 1100 | 760 | | | | |

Регулировка: 15 мм с каждой стороны. Дополнительно - технология MaxiClean.
Данная модель имеет два варианта отделки: прозрачное стекло и кварцевый декор.

Душевые ограждения / 2 стены / угловое / распашные двери



Metropolis

хром

| | |
|--------------------|--|
| 7MP3709012M | Ограждение пятиугольное 900 x 900 x 1950, прозрачное стекло, профиль хром |
| 7MP3608012M | Ограждение распашное четверть круга 800 x 800 x 1950 R450, прозрачное стекло, профиль хром |
| 7MP3609012M | Ограждение распашное четверть круга 900 x 900 x 1950 R550, прозрачное стекло, профиль хром |

Более подробную информацию см. на указанной странице / Размеры в мм



±6 мм

Дополнительная технология MaxiClean

Easy MRF 1950 мм

793

| MRF (A) | От 750 до 900 | 650 | Прозрачное стекло | | Стекло с отделкой | |
|---------|----------------|-----|-------------------------------|-------------------|-------------------------------|-------------------|
| | | | Белый / Серебро Матовое | Серебро Глянec | Белый / Серебро Матовое | Серебро Глянec |
| | От 901 до 1100 | 650 | | | | |

Регулировка: 15 мм с каждой стороны. Дополнительно - технология MaxiClean.
Данная модель имеет два варианта отделки: прозрачное стекло и кварцевый декор.

Душевые панели / установка в угол



±6 мм

Дополнительная технология MaxiClean

Line DF 2000 мм

793

| DF (A) | От 700 до 900 | От 901 до 1200 | Прозрачное стекло | | Стекло с отделкой | |
|--------|---------------|----------------|-------------------|--------|-------------------|--------|
| | | | Серебро Глянec | Черный | Серебро Глянec | Черный |
| | | | | | | |

Регулировка: 15 мм с каждой стороны. Дополнительно - технология MaxiClean.

Более подробную информацию см. на указанной странице / Размеры в мм



±6 мм

Дополнительная технология MaxiClean

Easy DF 1950 мм

793

| Прозрачное стекло | | Стекло с отделкой | |
|-------------------------|----------------|-------------------------|----------------|
| Белый / Серебро Матовое | Серебро Глянec | Белый / Серебро Матовое | Серебро Глянec |

| DF (A) | От 600 до 800 |
|--------|-----------------|
| | От 801 до 1000 |
| | От 1001 до 1200 |

Регулировка: 15 мм с каждой стороны. Дополнительно - технология MaxiClean.

Area

хром

| | |
|--------------------|---|
| 7MP0608012M | Боковая часть 800 x 2000 левая / правая, прозрачное стекло, профиль хром |
| 7MP0609012M | Боковая часть 900 x 2000 левая / правая, прозрачное стекло, профиль хром |
| 7MP0610012M | Боковая часть 1000 x 2000 левая / правая, прозрачное стекло, профиль хром |



Metropolis

хром

| | |
|--------------------|--|
| 7MP3507012M | Боковая часть 700 x 1950, прозрачное стекло, профиль хром |
| 7MP3508012M | Боковая часть 800 x 1950, прозрачное стекло, профиль хром |
| 7MP3509012M | Боковая часть 900 x 1950, прозрачное стекло, профиль хром |
| 7MP3510012M | Боковая часть 1000 x 1950, прозрачное стекло, профиль хром |



Capital

черный хром

| | |
|-------------------|--|
| 7M4407016M | Боковая часть 700 x 1950, стекло прозрачное, профиль черный |
| 7M4408016M | Боковая часть 800 x 1950, стекло прозрачное, профиль черный |
| 7M4409016M | Боковая часть 900 x 1950, стекло прозрачное, профиль черный |
| 7M4410016M | Боковая часть 1000 x 1950, стекло прозрачное, профиль черный |
| 7M4407012M | Боковая часть 700 x 1950, стекло прозрачное, профиль хром |
| 7M4408012M | Боковая часть 800 x 1950, стекло прозрачное, профиль хром |
| 7M4409012M | Боковая часть 900 x 1950, стекло прозрачное, профиль хром |
| 7M4410012M | Боковая часть 1000 x 1950, стекло прозрачное, профиль хром |

Более подробную информацию см. на указанной странице / Размеры в мм



Town-N

хром

| | |
|--------------------|---|
| 7MP2307012M | Боковая часть LF 700 x 1950, стекло прозрачное, профиль хром |
| 7MP2308012M | Боковая часть LF 800 x 1950, стекло прозрачное, профиль хром |
| 7MP2309012M | Боковая часть LF 900 x 1950, стекло прозрачное, профиль хром |
| 7MP2310012M | Боковая часть LF 1000 x 1950, стекло прозрачное, профиль хром |

Душевые панели / распашные двери в угол



±6 мм

Дополнительная технология MaxiClean

Easy D1HF 1950 мм

793

| Прозрачное стекло | | Стекло с отделкой | |
|-------------------------|----------------|-------------------------|----------------|
| Белый / Серебро Матовое | Серебро Глянec | Белый / Серебро Матовое | Серебро Глянec |

| D1HF (A) | От 800 до 880 |
|----------|-----------------|
| | От 881 до 1200 |
| | От 1201 до 1400 |

Регулировка: 15 мм. Технология MaxiClean имеет дополнительную стоимость.

Более подробную информацию см. на указанной странице / Размеры в мм



±6 мм

Дополнительная технология MaxiClean

Easy D1H 1950 мм

794

| Прозрачное стекло | Стекло с отделкой |
|---------------------------|---------------------------|
| Белый / Серебро / Матовое | Белый / Серебро / Матовое |
| Серебро / Глянец | Серебро / Глянец |

| D1H (A) | От 600 до 800 |
|---------|----------------|
| | От 801 до 1000 |

Регулировка: 15 мм. Технология MaxiClean имеет дополнительную стоимость.

Area

хром

| | |
|--------------------|---|
| 7MP05L2012M | Раздвижная дверь 1200x2000 левая, прозрачное стекло, профиль хром |
| 7MP05L4012M | Раздвижная дверь 140 x 200 левая, прозрачное стекло, профиль хром |
| 7MP05L6012M | Раздвижная дверь 160 x 200 левая, прозрачное стекло, профиль хром |



Area

хром

| | |
|--------------------|--|
| 7MP05R2012M | Раздвижная дверь 1200 x 2000 правая, прозрачное стекло, профиль хром |
| 7MP05R4012M | Раздвижная дверь 140 x 200 правая, прозрачное стекло, профиль хром |
| 7MP05R6012M | Раздвижная дверь 160 x 200 правая, прозрачное стекло, профиль хром |



Metropolis

хром

| | |
|--------------------|--|
| 7MP3414012M | Дверь распашная с кронштейном 1400 x 1950, прозрачное стекло, профиль хром |
| 7MP3416012M | Дверь распашная с кронштейном 1600 x 1950, прозрачное стекло, профиль хром |



Metropolis

хром

| | |
|--------------------|--|
| 7MP3408012M | Дверь распашная 800 x 1950, прозрачное стекло, профиль хром |
| 7MP3409012M | Дверь распашная 900 x 1950, прозрачное стекло, профиль хром |
| 7MP3410012M | Дверь распашная 1000 x 1950, прозрачное стекло, профиль хром |
| 7MP3412012M | Дверь распашная 1200 x 1950, прозрачное стекло, профиль хром |



Capital

черный хром

| | |
|-------------------|---|
| 7M4508016M | Дверь складная 800 x 1950, стекло прозрачное, профиль черный |
| 7M4509016M | Дверь складная 900 x 1950, стекло прозрачное, профиль черный |
| 7M4510016M | Дверь складная 1000 x 1950, стекло прозрачное, профиль черный |
| 7M4509012M | Дверь складная 900 x 1950, стекло прозрачное, профиль хром |
| 7M4510012M | Дверь складная 1000 x 1950, стекло прозрачное, профиль хром |

В случае монтажа двери в нишу необходим пристенный профиль с магнитным уплотнителем, артикул AM48195020 / AM48195060 хром / черный (заказывается отдельно). При использовании данного профиля дверь открывается только наружу.

Более подробную информацию см. на указанной странице / Размеры в мм



Capital

черный хром

| | |
|-------------------|--|
| 7M4608016M | Дверь распашная на профиле с фиксированной частью 800 x 1950, стекло прозрачное, профиль черный |
| 7M4608012M | Дверь распашная на профиле с фиксированной частью 800 x 1950, стекло прозрачное, профиль хром |
| 7M4609012M | Дверь распашная на профиле с фиксированной частью 900 x 1950, стекло прозрачное, профиль хром |
| 7M4610012M | Дверь распашная на профиле с фиксированной частью 1000 x 1950, стекло прозрачное, профиль хром |
| 7M4609016M | Дверь распашная на профиле с фиксированной частью 900 x 1950, стекло прозрачное, профиль черный |
| 7M4610016M | Дверь распашная на профиле с фиксированной частью 1000 x 1950, стекло прозрачное, профиль черный |

В случае монтажа двери в нишу необходим пристенный профиль с магнитным уплотнителем, артикул AM48195020 / AM48195060 хром / черный (заказывается отдельно). При использовании данного профиля дверь открывается только наружу.



Town-N

хром

| | |
|--------------------|---|
| 7MP2708012M | Дверь распашная PE 800 x 1950, стекло прозрачное, профиль хром |
| 7MP2709012M | Дверь распашная PE 900 x 1950, стекло прозрачное, профиль хром |
| 7MP2710012M | Дверь распашная PE 1000 x 1950, стекло прозрачное, профиль хром |

Более подробную информацию см. на указанной странице / Размеры в мм

Душевые панели / 2 фиксированные панели, установка в угол



→ +6 мм

Дополнительная технология MaxiClean

Line D1HF + LF 2000 мм
794

| | | Прозрачное стекло | | Стекло с отделкой | |
|-----------------|----------------------|-------------------|--------|-------------------|--------|
| | | Серебро Глянec | Черный | Серебро Глянec | Черный |
| D1HF (A) | От 700 до 900 + 250 | | | | |
| | От 901 до 1200 + 250 | | | | |
| LF (B) | От 700 до 900 | | | | |
| | От 901 до 1000 | | | | |

Для итоговой стоимости суммировать обе стороны (A+B). Регулировка: 15 мм. Технология MaxiClean имеет дополнительную стоимость.



→ +6 мм

Дополнительная технология MaxiClean

Line DF + LF 2000 мм
794

| | | Прозрачное стекло | | Стекло с отделкой | |
|---------------|----------------|-------------------|--------|-------------------|--------|
| | | Серебро Глянec | Черный | Серебро Глянec | Черный |
| DF (A) | От 700 до 900 | | | | |
| | От 901 до 1200 | | | | |
| LF (B) | От 700 до 900 | | | | |
| | От 901 до 1000 | | | | |

Для итоговой стоимости суммировать обе стороны (A+B). Регулировка: 15 мм. Технология MaxiClean имеет дополнительную стоимость.

☐ Более подробную информацию см. на указанной странице / Размеры в мм

Душевые панели / фиксированная панель напротив стены



→ +6 мм

Дополнительная технология MaxiClean

Line D1HF Walk-in 2000 мм
794

| | | Прозрачное стекло | | Стекло с отделкой | |
|-----------------|----------------------|-------------------|--------|-------------------|--------|
| | | Серебро Глянec | Черный | Серебро Глянec | Черный |
| D1HF (A) | От 700 до 900 + 250 | | | | |
| | От 901 до 1200 + 250 | | | | |

Регулировка: 15 мм. Дополнительно - технология MaxiClean.

Ограждение для ванн / 3 стены / фронтальный вход / раздвижные двери



→ +6 мм

Дополнительная технология MaxiClean

Easy BL4-E 1500 мм
794

| | | | Прозрачное стекло | | Стекло с отделкой | |
|------------------|-----------------|-----|-----------------------------|--------------------|-------------------|-------------------------------|
| | | | Минимальное открытие (C) | Серебро Матовое | Серебро Глянec | Белый / Серебро Матовое |
| BL4-E (A) | От 1170 до 1400 | 390 | | | | |
| | От 1401 до 1600 | 490 | | | | |
| | От 1601 до 2000 | 590 | | | | |

Регулировка: 15 мм с каждой стороны. Конечная величина с LF + 25 мм. Технология MaxiClean имеет дополнительную стоимость.

☐ Более подробную информацию см. на указанной странице / Размеры в мм



±6 мм

Дополнительная технология MaxiClean

Easy BL2-E 1500 мм
794

| | Минимальное открытие (С) | Прозрачное стекло | | Стекло с отделкой | |
|------------------|--------------------------|-------------------------|-----------------|-------------------------|-----------------|
| | | Белый / Серебро Матовое | Серебро Глянцев | Белый / Серебро Матовое | Серебро Глянцев |
| BL2-E (A) | От 970 до 1400 | 355 | | | |
| | От 1401 до 1500 | 565 | | | |
| | От 1501 до 1800 | 615 | | | |
| | От 1801 до 2000 | 765 | | | |

Регулировка: 15 мм с каждой стороны. Конечная величина с LF + 25 мм. Технология MaxiClean имеет дополнительную стоимость.



±6 мм

Дополнительная технология MaxiClean

Easy B1HF 1500 мм
795

| | Минимальное открытие (С) | Прозрачное стекло | | Стекло с отделкой | |
|-----------------|--------------------------|-------------------------|-----------------|-------------------------|-----------------|
| | | Белый / Серебро Матовое | Серебро Глянцев | Белый / Серебро Матовое | Серебро Глянцев |
| B1HF (A) | От 800 до 880 | 795 | | | |
| | От 881 до 1200 | 795 | | | |
| | От 1201 до 1400 | 795 | | | |

Регулировка: 15 мм. Дополнительно - технология MaxiClean.



±6 мм

Дополнительная технология MaxiClean

Easy B1H 1500 мм
795

| | Минимальное открытие (С) | Прозрачное стекло | | Стекло с отделкой | |
|----------------|--------------------------|-------------------------|-----------------|-------------------------|-----------------|
| | | Белый / Серебро Матовое | Серебро Глянцев | Белый / Серебро Матовое | Серебро Глянцев |
| B1H (A) | От 600 до 800 | 795 | | | |
| | От 801 до 1000 | 795 | | | |

Регулировка: 15 мм. Дополнительно - технология MaxiClean.

Ограждение для ванн / 2 стены / передняя сторона / распашные двери



±6 мм

Дополнительная технология MaxiClean

Vela B1HF 1500 мм
795

| | Минимальное открытие (С) | Прозрачное стекло | | Стекло с отделкой | |
|-----------------|--------------------------|-------------------|-----------------|-------------------|-----------------|
| | | Серебро Глянцев | Серебро Глянцев | Серебро Глянцев | Серебро Глянцев |
| B1HF (A) | От 1000 до 1200 | 795 | | | |
| | От 1201 до 1400 | 795 | | | |

Регулировка: 15 мм. Дополнительно - технология MaxiClean.



хром

Capital

| | |
|-------------------|--|
| 7M4008512M | Шторка для ванны 850 x 1400, стекло прозрачное, профиль хром |
|-------------------|--|



хром

Capital

| | |
|-------------------|--|
| 7M4111512M | Шторка для ванны складная 1150 x 1400, стекло прозрачное, профиль хром |
|-------------------|--|



Town-N

хром

7MP2108512 Шторка для ванны В1Н 850 x 1500, стекло прозрачное, профиль хром

7MP2210012 Шторка для ванны В1НН 1000 x 1500, стекло прозрачное, профиль хром

Душевые ограждения / 3 стены / фронтальный вход / раздвижные двери



Ura L4-E 1950 мм

796

| | Монтажные размеры Мин-Макс (А) | Ширина | Открытие (С) | Прозрачное стекло | |
|-------------------|-----------------------------------|--------|--------------|-------------------|--------|
| | | | | Серебро | Глянec |
| M16316012M | От 1560 до 1610 | 1600 | 610 | | |
| M16317012M | От 1660 до 1710 | 1700 | 660 | | |
| M16318012M | От 1760 до 1810 | 1800 | 710 | | |
| M16319012M | От 1860 до 1910 | 1900 | 710 | | |
| M16320012M | От 1960 до 2010 | 2000 | 710 | | |

Ограждение для ванн / 2 стены / передняя сторона / фиксированная панель и распашная дверь



Дополнительная технология MaxiClean

Easy BF 1500 мм

795

| BF (А) | От 600 до 800 | Прозрачное стекло | | Стекло с отделкой | |
|--------|----------------|-------------------------|----------------|-------------------------|----------------|
| | | Белый / Серебро Матовое | Серебро Глянec | Белый / Серебро Матовое | Серебро Глянec |
| | От 801 до 1000 | | | | |

Регулировка: 15 мм. Дополнительно - технология MaxiClean.

☐ Более подробную информацию см. на указанной странице / Размеры в мм



Naray L2-E 1950 мм

796

| | Монтажные размеры Мин-Макс (А) | Ширина | Открытие (С) | Прозрачное стекло | |
|-------------------|-----------------------------------|--------|--------------|-------------------|--------|
| | | | | Серебро | Глянec |
| M14510012M | От 960 до 1060 | 1000 | 360 | | |
| M14511012M | От 1061 до 1160 | 1100 | 410 | | |
| M14512012M | От 1161 до 1260 | 1200 | 460 | | |
| M14513012M | От 1261 до 1360 | 1300 | 510 | | |
| M14514012M | От 1361 до 1460 | 1400 | 560 | | |
| M14515012M | От 1461 до 1560 | 1500 | 610 | | |
| M14516012M | От 1561 до 1660 | 1600 | 660 | | |
| M14517012M | От 1661 до 1760 | 1700 | 710 | | |
| M14518012M | От 1761 до 1860 | 1800 | 760 | | |

☐ Более подробную информацию см. на указанной странице / Размеры в мм



Ura L2-E 1950 мм

796

| | Монтажные размеры Мин-Макс (А) | Ширина | Открытие (С) | Прозрачное стекло | |
|-------------------|-----------------------------------|--------|--------------|-------------------|--------|
| | | | | Серебро | Глянec |
| M16210012M | От 960 до 1010 | 1000 | 370 | | |
| M16211012M | От 1060 до 1110 | 1100 | 420 | | |
| M16212012M | От 1160 до 1210 | 1200 | 470 | | |
| M16213012M | От 1260 до 1310 | 1300 | 520 | | |
| M16214012M | От 1360 до 1410 | 1400 | 570 | | |
| M16215012M | От 1460 до 1510 | 1500 | 620 | | |
| M16216012M | От 1560 до 1610 | 1600 | 670 | | |



±6 мм



Victoria L2-E 1950 мм
796

| | Монтажные размеры | | Прозрачное стекло Серебро Глянec |
|------------------|-------------------|--------|-------------------------------------|
| | Мин-Макс (A) | Ширина | |
| M18610012 | От 960 до 1010 | 1000 | |
| M18611012 | От 1060 до 1110 | 1100 | |
| M18612012 | От 1160 до 1210 | 1200 | |
| M18613012 | От 1260 до 1310 | 1300 | |
| M18614012 | От 1360 до 1410 | 1400 | |
| M18615012 | От 1460 до 1510 | 1500 | |
| M18616012 | От 1560 до 1610 | 1600 | |



±6 мм



Victoria 2P 1950 мм
797

| | Монтажные размеры | | Прозрачное стекло Серебро Глянec |
|------------------|-------------------|--------|-------------------------------------|
| | Мин-Макс (A) | Ширина | |
| M19208012 | От 760 до 810 | 800 | |
| M19209012 | От 860 до 910 | 900 | |

Душевые ограждения / 3 стены / фронтальный вход / распашные двери



±6 мм



Ura PE 1950 мм
797

| | Монтажные размеры | | Прозрачное стекло Серебро Глянec |
|-------------------|-------------------|--------|-------------------------------------|
| | Мин-Макс (A) | Ширина | |
| M16708012M | От 760 до 815 | 800 | |
| M16709012M | От 865 до 915 | 900 | |
| M16710012M | От 965 до 1015 | 1000 | |

Более подробную информацию см. на указанной странице / Размеры в мм

Душевые ограждения / 2 стены / фронтальный вход / раздвижные двери



±6 мм



Ura L4-E + LF-C 1950 мм
797

| | Монтажные размеры | | | Прозрачное стекло Серебро Глянec |
|-------------------|-------------------|--------|--------------|-------------------------------------|
| | Мин-Макс (A и B) | Ширина | Открытие (C) | |
| L4-E | | | | |
| M16316012M | От 1580 до 1630 | 1600 | 610 | |
| M16317012M | От 1680 до 1730 | 1700 | 660 | |
| M16318012M | От 1780 до 1830 | 1800 | 710 | |
| M16319012M | От 1880 до 1930 | 1900 | 710 | |
| M16320012M | От 1980 до 2030 | 2000 | 710 | |
| LF (B) | | | | |
| M16407012M | От 680 до 705 | 700 | | |
| M16407512M | От 730 до 755 | 750 | | |
| M16408012M | От 780 до 805 | 800 | | |
| M16409012M | От 880 до 905 | 900 | | |

Более подробную информацию см. на указанной странице / Размеры в мм



Naray L2-E + LF 1950 мм
☐ 797

| L2-E | Монтажные размеры | | Ширина | Открытие (C) | Прозрачное стекло | |
|-------------------|-------------------|---|--------|--------------|-------------------|--------|
| | Мин-Макс (А и В) | | | | Серебро | Глянec |
| M14510012M | От 972 до 1072 | | 1000 | 360 | | |
| M14511012M | От 1073 до 1172 | | 1100 | 410 | | |
| M14512012M | От 1173 до 1272 | | 1200 | 460 | | |
| M14513012M | От 1273 до 1372 | | 1300 | 510 | | |
| M14514012M | От 1373 до 1472 | | 1400 | 560 | | |
| M14515012M | От 1473 до 1572 | | 1500 | 610 | | |
| M14516012M | От 1573 до 1672 | | 1600 | 660 | | |
| M14517012M | От 1660 до 1710 | Ⓝ | 1700 | 710 | | |
| M14518012M | От 1760 до 1810 | Ⓝ | 1800 | 760 | | |
| LF (B) | | | | | | |
| M14707012M | От 670 до 705 | | 700 | | | |
| M14708012M | От 770 до 805 | | 800 | | | |
| M14709012M | От 870 до 905 | | 900 | | | |



Ura L2-E + LF-C 1950 мм
☐ 798

| L2-E | Монтажные размеры | | Ширина | Открытие (C) | Прозрачное стекло | |
|-------------------|-------------------|--|--------|--------------|-------------------|--------|
| | Мин-Макс (А и В) | | | | Серебро | Глянec |
| M16210012M | От 980 до 1030 | | 1000 | 370 | | |
| M16211012M | От 1080 до 1130 | | 1100 | 420 | | |
| M16212012M | От 1180 до 1230 | | 1200 | 470 | | |
| M16213012M | От 1280 до 1330 | | 1300 | 520 | | |
| M16214012M | От 1380 до 1430 | | 1400 | 570 | | |
| M16215012M | От 1480 до 1530 | | 1500 | 620 | | |
| M16216012M | От 1580 до 1630 | | 1600 | 670 | | |
| LF (B) | | | | | | |
| M16407012M | От 680 до 705 | | 700 | | | |
| M16407512M | От 730 до 755 | | 750 | | | |
| M16408012M | От 780 до 805 | | 800 | | | |
| M16409012M | От 880 до 905 | | 900 | | | |



Victoria L2-E + LF 1950 мм
☐ 798

| L2-E | Монтажные размеры | | Ширина | Открытие (C) | Прозрачное стекло | |
|------------------|-------------------|--|--------|--------------|-------------------|--------|
| | Мин-Макс (А и В) | | | | Серебро | Глянec |
| M18610012 | От 975 до 1000 | | 1000 | 390 | | |
| M18611012 | От 1075 до 1100 | | 1100 | 415 | | |
| M18612012 | От 1175 до 1200 | | 1200 | 465 | | |
| M18613012 | От 1275 до 1300 | | 1300 | 515 | | |
| M18614012 | От 1375 до 1400 | | 1400 | 565 | | |
| M18615012 | От 1475 до 1500 | | 1500 | 615 | | |
| M18616012 | От 1575 до 1600 | | 1600 | 665 | | |
| LF (B) | | | | | | |
| M18707012 | От 680 до 705 | | 700 | | | |
| M18707512 | От 730 до 755 | | 750 | | | |
| M18708012 | От 780 до 805 | | 800 | | | |
| M18709012 | От 880 до 905 | | 900 | | | |

☐ Более подробную информацию см. на указанной странице / Размеры в мм

Душевые ограждения / 2 стены / фронтальный вход / распашные двери



Ura PE + LF 1950 мм
☐ 798

| PE (A) | Монтажные размеры | | Ширина | Открытие (C) | Прозрачное стекло | |
|-------------------|-------------------|--|--------|--------------|-------------------|--------|
| | Мин-Макс (А и В) | | | | Серебро | Глянec |
| M16708012M | От 775 до 800 | | 800 | 650 | | |
| M16709012M | От 875 до 900 | | 900 | 750 | | |
| M16710012M | От 975 до 1000 | | 1000 | 850 | | |
| LF (B) | | | | | | |
| M16807012M | От 680 до 705 | | 700 | | | |
| M16807512M | От 730 до 755 | | 750 | | | |
| M16808012M | От 780 до 805 | | 800 | | | |
| M16809012M | От 880 до 905 | | 900 | | | |

Душевые ограждения / 2 стены / вершина угла / раздвижные двери



Naray 2L2 1950 мм
☐ 798

| | Монтажные размеры | | Ширина | Открытие (C) | Прозрачное стекло | |
|-------------------|-------------------|--|--------|--------------|-------------------|--------|
| | Мин-Макс (А и В) | | | | Серебро | Глянec |
| M14607012M | От 670 до 720 | | 700 | 310 - 410 | | |
| M14607512M | От 721 до 770 | | 750 | 390 - 440 | | |
| M14608012M | От 771 до 820 | | 800 | 420 - 480 | | |
| M14608512M | От 821 до 870 | | 850 | 440 - 510 | | |
| M14609012M | От 871 до 920 | | 900 | 450 - 585 | | |
| M14610012M | От 971 до 1070 | | 1000 | 450 - 545 | | |
| M14611012M | От 1071 до 1170 | | 1100 | 530 - 640 | | |
| M14612012M | От 1171 до 1270 | | 1200 | 545 - 665 | | |

☐ Более подробную информацию см. на указанной странице / Размеры в мм



±6 мм



MaxiClean



±6 мм



Ura 2L2 1950 мм
799

| | Монтажные размеры | | Прозрачное стекло Серебро Глянec |
|-------------------|-------------------|--------|-------------------------------------|
| | Мин-Макс (А и В) | Ширина | |
| M16507012M | От 665 до 690 | 700 | |
| M16507512M | От 715 до 740 | 750 | |
| M16508012M | От 765 до 790 | 800 | |
| M16509012M | От 865 до 890 | 900 | |
| M16510012M | От 965 до 990 | 1000 | |
| M16512012M | От 1165 до 1190 | 1200 | |

Ограждение состоит из двух сторон (А+В)

Victoria 2L2 1950 мм
799

| | Монтажные размеры | | Прозрачное стекло Серебро Глянec |
|------------------|-------------------|--------|-------------------------------------|
| | Мин-Макс (А и В) | Ширина | |
| M18807012 | 665 - 690 | 700 | |
| M18807512 | 715 - 740 | 750 | |
| M18808012 | 765 - 790 | 800 | |
| M18809012 | 865 - 890 | 900 | |
| M18810012 | 965 - 990 | 1000 | |
| M18812012 | 1165 - 1190 | 1200 | |

Ограждение состоит из двух сторон (А+В)



±6 мм



Victoria MR 1950 мм
799

| | Монтажные размеры | | Открытие (С) | Прозрачное стекло Серебро Глянec |
|------------------|-------------------|-------------|--------------|-------------------------------------|
| | Мин-Макс (А и В) | Ширина | | |
| M18907512 | От 715 до 740 | 750 (R380) | 390 | |
| M18908012 | От 765 до 790 | 800 (R500) | 420 | |
| M19008012 | От 765 до 790 | 800 (R550) | 395 | |
| M18909012 | От 865 до 890 | 900 (R500) | 525 | |
| M19009012 | От 865 до 890 | 900 (R550) | 540 | |
| M18910012 | От 965 до 990 | 1000 (R500) | 540 | |

Душевые ограждения / 2 стены / угловое / раздвижные двери



±6 мм



MaxiClean

Ura MR 1950 мм
799

| | Монтажные размеры | | Открытие (С) | Прозрачное стекло Серебро Глянec |
|-------------------|-------------------|-------------|--------------|-------------------------------------|
| | Мин-Макс (А и В) | Ширина | | |
| M16608012M | От 765 до 790 | 800 (R.500) | 435 | |
| M16609012M | От 865 до 890 | 900 (R.500) | 465 | |

Более подробную информацию см. на указанной странице / Размеры в мм

Душевые ограждения / 2 стены / walk-in



±8 мм



MaxiClean

Mistral DF 2000 мм
799

| | Монтажные размеры | | Открытие (С) | Прозрачное стекло Серебро Глянec |
|-------------------|-------------------|--------|-----------------------|-------------------------------------|
| | Мин-Макс (А и В) | Ширина | | |
| M25910012M | От 980 до 990 | 1000 | С полотенцедержателем | |
| M25912012M | От 1180 до 1190 | 1200 | С полотенцедержателем | |
| M25914012M | От 1380 до 1390 | 1400 | С полотенцедержателем | |

Более подробную информацию см. на указанной странице / Размеры в мм



Mistral DF 2000 мм
800

| | Монтажные размеры | | Прозрачное стекло |
|-------------------|-------------------|--------|------------------------|
| | Мин-Макс (А и В) | Ширина | |
| M25710012M | От 980 до 990 | 1000 | Без полотенцедержателя |
| M25712012M | От 1180 до 1190 | 1200 | Без полотенцедержателя |
| M25714012M | От 1380 до 1390 | 1400 | Без полотенцедержателя |



Ura DF 1950 мм
800

| | Монтажные размеры | | Прозрачное стекло |
|-------------------|-------------------|--------|-------------------|
| | Мин-Макс (А и В) | Ширина | |
| M16910012M | От 980 до 1005 | 1000 | |
| M16912012M | От 1180 до 1205 | 1200 | |
| M16914012M | От 1380 до 1405 | 1400 | |

Ограждение для ванн / 2 стены / передняя сторона / фиксированное / распашное



Victoria B1HF 1500 мм
800

| | Монтажные размеры | | Прозрачное стекло | |
|------------------|-------------------|----------------|-------------------|--------------|
| | Мин-Макс (А и В) | Ширина | | Открытие (С) |
| M19510012 | От 980 до 1000 | 1000 (325+675) | 650 | |



Victoria DF 1950 мм
800

| | Монтажные размеры | | Прозрачное стекло |
|------------------|-------------------|--------|-------------------|
| | Мин-Макс (А и В) | Ширина | |
| M18508012 | От 780 до 805 | 800 | |
| M18509012 | От 880 до 905 | 900 | |
| M18510012 | От 980 до 1005 | 1000 | |



Victoria B1H 1500 мм
800

| | Монтажные размеры | | Прозрачное стекло |
|------------------|-------------------|--------|-------------------|
| | Мин-Макс (А и В) | Ширина | |
| M19408512 | От 830 до 855 | 850 | |



Victoria BF 1500 мм
800

| | Монтажные размеры | | Прозрачное стекло |
|------------------|-------------------|--------|-------------------|
| | Мин-Макс (А и В) | Ширина | |
| M19308012 | От 780 до 805 | 800 | |

Дополнительные профили

Дополнительные профили

☐ 800

| | | Размеры |
|------------------|-------------------------|-----------|
| M15119502 | Для ограждений Ura | 15 x 1950 |
| M19619502 | Для ограждений Victoria | 30 x 1950 |

Дополнительные профили

☐ 800

| | | Размеры | Белый профиль | Профиль Матовое Серебро | Профиль Глянцевое Серебро |
|------------------|--|----------------|------------------|-------------------------------|---------------------------------|
| M9900350Y | Боковой | 40 x 50 x 2100 | | | |
| M9900280Y | Горизонтальный, угловой | 2100 | | | |
| M9900070Y | Горизонтальное и вертикальное выравнивание | 10 x 40 x 2100 | | | |
| M9900090Y | Горизонтальное и вертикальное выравнивание | 20 x 40 x 2100 | | | |

Дополнительные профили

☐ 800

Town-N

7MP2919502 Расширительный профиль 30 мм, хром

Metropolis

7MP34MR4100 Кронштейн 1000 мм, хром

Capital

7M38195060 Профиль с магнитом для установки в нишу 1950 мм, профиль черный






7M48195020 Профиль с магнитом для установки в нишу 1950 мм, профиль хром



Душевой поддон Helios, душевое ограждение Metropolis.

Аксессуары

Коллекции аксессуаров

| | |
|--|-----|
| Tempo | 484 |
| Carmen | 486 |
| Superinox | 488 |
| Nuova | 489 |
| Hotel's | 490 |
| Hotel's Classic | 492 |
| Rubik | 493 |
| Twin | 494 |
| Record  | 495 |
| Victoria | 496 |
| Compas  | 498 |
| Cubica  | 500 |
| Classica  | 501 |
| Onda  | 502 |
| Ice | 503 |

Аксессуары 504

Обзор аксессуаров 504

| | |
|--------------------------------|-----|
| Крючки | 505 |
| Полотенцедержатели | 506 |
| Решетки для полотенец | 509 |
| Держатели для туалетной бумаги | 510 |
| Держатели для щетки | 513 |
| Диспенсеры | 515 |
| Стаканы | 517 |
| Мыльницы | 519 |
| Полочки | 520 |
| Контейнеры-решетки | 521 |
| Мусорные корзины | 523 |
| Другие аксессуары | 523 |



Два типа крепления:
шурупы или клей



Новинка

* Пока товар есть в наличии.







Tempo

Минималистичный и утонченный дизайн, мягкие изысканные формы. Прекрасное сочетание, которое подойдет для городских, современных и элегантных ванных комнат.




Настенный диспенсер Tempo.

Ассортимент продукции

| | | | | |
|---|---|---|--|--|
| Крючок Стр. 505  | Настенная мыльница Стр. 519  | Мыльница на столешницу Стр. 519  | Настенный диспенсер Стр. 516  | Диспенсер на столешницу Стр. 515  |
| Настенный стакан Стр. 518  | Стакан на столешницу Стр. 517  | Полочка Стр. 520  <p>A 60 30</p> | Контейнер Стр. 521  | Полотенцедержатель Стр. 506  <p>A 60 45 30</p> |
| Полотенцедержатель двойной Стр. 508  | Решетка для полотенца Стр. 508  | Держатель для туалетной бумаги с крышкой Стр. 510  | Держатель для туалетной бумаги без крышки Стр. 511  | Держатель для туалетной бумаги без крышки Стр. 512  |
| Настенный держатель для щетки Стр. 513  | Напольный держатель для щетки Стр. 514  | | | |

Размеры указаны в см.

Покрyтие:  Хром 001  Титановый черный 022

Carmen

Изящество прошлого и классика объединились в коллекции Carmen в винтажном стиле и сделали ее идеальной для ванных комнат, дизайн которых выдержан в стиле прошедшей эпохи.



Полотенцедержатель Carmen.

Ассортимент продукции

Крючок
Стр. 505



Настенная мыльница
Стр. 519



Настенный диспенсер
Стр. 516



Настенный стакан
Стр. 518



Полотенцедержатель
Стр. 506



Полотенцедержатель
Стр. 509



Держатель для туалетной бумаги без крышки
Стр. 512



Настенный держатель для щетки
Стр. 513















Размеры указаны в см.

Superinox

Современная, функциональная и высокопрочная коллекция, нейтральные линии которой легко сочетаются с любыми стилями. Изготовлена из нержавеющей стали высокого качества Роса. Матовая поверхность обладает очень высокой прочностью, что гарантирует идеальное техническое обслуживание с течением времени.



Ассортимент продукции

| | | | | |
|---|---|--|---|---|
| Крючок Стр. 505  | Диспенсер на столешницу Стр. 515  | Настенный диспенсер Стр. 516  | Контейнер Стр. 521  | Решетка для полотенца Стр. 509  |
| Полотенцедержатель Стр. 506  A 60 40 | Полотенцедержатель Стр. 508  | Полотенцедержатель Стр. 508  21 | Держатель для туалетной бумаги с крышкой Стр. 510  | Держатель для туалетной бумаги без крышки Стр. 512  |
| Напольный держатель для щетки Стр. 514  | Настенный держатель для щетки Стр. 513  | | | |





Размеры указаны в см.

Nuova

Прямые углы в коллекции аксессуаров из металла и стекла будут идеально сочетаться с современным интерьером ванной комнаты.



Ассортимент продукции

| | | | | |
|---|--|---|---|--|
| Крючок Стр. 505  | Настенная мыльница Стр. 519  | Настенный диспенсер Стр. 516  | Диспенсер на столешницу Стр. 515  | Настенный стакан Стр. 518  |
| Стакан на столешницу Стр. 517  | Контейнер Стр. 521  | Контейнер угловой Стр. 521  | Полочка Стр. 520  60 | Полотенцедержатель Стр. 507  A 60 40 30 |
| Держатель для туалетной бумаги без крышки Стр. 512  | Держатель для туалетной бумаги с крышкой Стр. 510  | Настенный держатель для щетки Стр. 513  | | |

Размеры указаны в см.



























Hotel's

Благодаря простоте форм коллекция легко вписывается в любой интерьер ванной комнаты, в равной мере сочетая в себе стиль и функциональность.



Крючки Hotel's.

Ассортимент продукции

| | | | | |
|--|---|---|---|---|
| Крючок Стр. 505  | Настенная мыльница Стр. 519  | Настенный диспенсер Стр. 516  | Диспенсер на столешницу Стр. 515  | Настенный стакан Стр. 518  |
| Стакан на столешницу Стр. 517  | Полочка Стр. 520  60 | Контейнер Стр. 521  | Контейнер Стр. 521  | Контейнер угловой Стр. 521  A A 20 15 |
| Полотенцедержатель двойной Стр. 507  | Полотенцедержатель Стр. 507  A | Полотенцедержатель Стр. 508  21 | Полотенцедержатель двойной Стр. 508  | Решетка для полотенца Стр. 509  |
| Держатель для туалетной бумаги с крышкой Стр. 511  | Держатель для туалетной бумаги без крышки Стр. 512  | Держатель для туалетной бумаги без крышки Стр. 512  | Напольный держатель для щетки Стр. 515  | Настенный держатель для щетки Стр. 513  |
| Увеличительное зеркало с LED-подсветкой Стр. 233  | Увеличительное зеркало Стр. 233  | Выдвижная сушилка для одежды Стр. 523  | Мусорная корзина 5 л Стр. 523  | Мусорная корзина 3 л Стр. 523  |
| Настенный контейнер для салфеток Стр. 523  | | | | |

Размеры указаны в см.

Hotel's Classic

Классический дизайн, извилистые и сложные формы добавляют индивидуальность пространству ванной комнаты, напоминая о неоклассическом стиле в интерьере.



Ассортимент продукции

Крючок двойной
Стр. 505



Настенная мыльница
Стр. 519



Контейнер угловой
Стр. 521



Контейнер
Стр. 521



Полотенцедержатель
Стр. 507



A | 60 | 45

Полотенцедержатель
Стр. 508



40

Полотенцедержатель
Стр. 508



21

Держатель для туалетной
бумаги с крышкой
Стр. 511



Держатель для туалетной
бумаги без крышки
Стр. 512



Настенный держатель
для щетки
Стр. 513



Двустороннее зеркало,
одна сторона с увеличением
Стр. 233



Размеры указаны в см.

Rubik

Благодаря квадратным формам и современному линейному дизайну, прекрасно подойдет для оснащения самых современных ванных комнат.



Ассортимент продукции

Крючок
Стр. 505



Диспенсер на столешницу
Стр. 515



Настенный диспенсер
Стр. 516



Стакан на столешницу
Стр. 517



Настенный стакан
Стр. 518

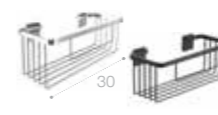


Контейнер
Стр. 522



20

Контейнер
Стр. 522



30

Решетка для полотенец
Стр. 510

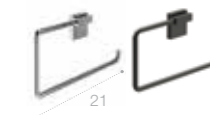


Полотенцедержатель
Стр. 507



A | 60 | 40

Полотенцедержатель
Стр. 508



21

Держатель для туалетной
бумаги с крышкой
Стр. 511



Держатель для туалетной
бумаги без крышки
Стр. 512



Напольный держатель
для щетки
Стр. 515



Настенный держатель
для щетки
Стр. 514



Размеры указаны в см. Двойная система крепления: клей или шурупы.

Покрытие
Everlux:

Тонированный
черный
024



Twin

Нейтральный дизайн и мягкие закругленные формы прекрасно сочетаются с любым стилем ванной комнаты.



Ассортимент продукции

Крючок Стр. 505 Настенная мыльница Стр. 520 Мыльница на столешницу Стр. 519 Настенный диспенсер Стр. 516 Диспенсер на столешницу Стр. 515



Настенный стакан Стр. 518



Стакан на столешницу Стр. 517



Полочка Стр. 520



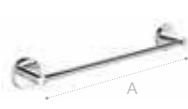
Контейнер Стр. 522



Решетка для полотенец Стр. 510



Полотенцедержатель Стр. 507



A | 60 | 40

Полотенцедержатель Стр. 509



20

Держатель для туалетной бумаги с крышкой Стр. 511



Держатель для туалетной бумаги без крышки Стр. 512



Настенный держатель для щетки Стр. 514



Размеры указаны в см.

Record ^N

Коллекцию отличают прямые линии с элегантными закругленными углами, сочетающие в себе стиль и функциональность, идеально подходящие самому современному интерьеру ванной комнаты.



Ассортимент продукции

Крючок Стр. 505 Крючок двойной Стр. 505 Полотенцедержатель Стр. 507 Полотенцедержатель Стр. 508 Держатель для туалетной бумаги с крышкой Стр. 511



^N



^N



A | 40 | 30

^N



23

^N



^N

Держатель для туалетной бумаги без крышки Стр. 512



^N

Настенный держатель для щетки Стр. 514

^N



Размеры указаны в см. Двойная система крепления: клей или шурупы.

Victoria

Простота линий в функциональном дизайне. Блестящее хромированное покрытие и стекло, сочетаясь, придадут ванной комнате элегантный и сдержанный вид.



Полотенцедержатель Victoria.

Ассортимент продукции

| | | | | |
|---|--|--|--|--|
| Крючок Стр. 505 | Крючок двойной Стр. 505 | Вешалка с четырьмя крючками Стр. 505 | Настенная мыльница Стр. 520 | Настенный диспенсер Стр. 517 |
| | | | | |
| Настенный диспенсер Стр. 517 | Диспенсер на столешницу Стр. 516 | Настенный стакан Стр. 518 | Полочка Стр. 520 | Контейнер Стр. 522 |
| | | | | |
| | | | | A 30 20 |
| Контейнер Стр. 522 | Полотенцедержатель Стр. 507 | Полотенцедержатель двойной Стр. 508 | Полотенцедержатель Стр. 509 | Решетка для полотенца Стр. 510 |
| | | | | |
| A 25 20 | A 60 50 40 30 | | | |
| Держатель для туалетной бумаги с крышкой Стр. 511 | Держатель для туалетной бумаги без крышки Стр. 512 | Держатель для туалетной бумаги без крышки Стр. 512 | Настенный держатель для щетки Стр. 514 | Настенный держатель для щетки Стр. 514 |
| | | | | |
| | | | | |
| Напольный держатель для щетки Стр. 515 | | | | |
| | | | | |

Размеры указаны в см. Двойная система крепления: клей или шурупы.

Compas ^N

Простые линии и функциональный дизайн, отличают коллекцию аксессуаров Compas, которая подойдет к интерьеру любой ванной комнаты.



Контейнер Compas.

Ассортимент продукции

| | | | | |
|--|---|---|--|---|
| Крючок Стр. 506 | Крючок двойной Стр. 506 | Настенная мыльница Стр. 520 | Настенный диспенсер Стр. 517 | Настенный стакан Стр. 518 |
| | | | | |
| Полочка Стр. 440 | Контейнер Стр. 522 | Контейнер Стр. 522 | Контейнер Стр. 522 | Контейнер угловой Стр. 522 |
| | | | | |
| | 60 | 30 | 20 | 15 |
| | | | | A 25 21 |
| Контейнер правый Стр. 523 | Контейнер левый Стр. 523 | Полотенцедержатель Стр. 507 | Полотенцедержатель Стр. 508 | Решетка для полотенец Стр. 510 |
| | | | | |
| 30 | 30 | A | 20 | 60,6 |
| | | A 80 60 40 | | |
| Решетка для полотенец с полотенцедержателем Стр. 510 | Держатель для туалетной бумаги с крышкой Стр. 511 | Держатель для туалетной бумаги без крышки, левый Стр. 513 | Держатель для туалетной бумаги без крышки, правый Стр. 513 | Держатель для туалетной бумаги, вертикальный Стр. 513 |
| | | | | |
| | | | | |
| Двойной держатель для туалетной бумаги без крышки Стр. 513 | Настенный держатель для щетки Стр. 514 | | | |
| | | | | |

Размеры указаны в см.

Cubica ^N

Коллекция аксессуаров сочетает в себе элементы металла и стекла, элегантная форма которых идеально дополнит ванную комнату в современном стиле.



Ассортимент продукции

Крючок Стр. 506 Крючок двойной Стр. 506 Настенная мыльница Стр. 520 Настенный диспенсер Стр. 517 Настенный стакан Стр. 519



Полочка

Контейнер Стр. 523

Полотенцедержатель Стр. 507

Полотенцедержатель Стр. 508

Решетка для полотенец Стр. 510



Решетка для полотенец Стр. 510

Держатель для туалетной бумаги с крышкой Стр. 511

Двойной держатель для туалетной бумаги Стр. 513

Настенный держатель для щетки Стр. 514



Размеры указаны в см.

Classica ^N

Классические формы, а также сочетание металла и стекла, станут прекрасным дополнением для городских ванн комнат.



Ассортимент продукции

Крючок Стр. 506 Настенная мыльница Стр. 520 Настенный диспенсер Стр. 517 Настенный стакан Стр. 519 Контейнер Стр. 523



Полотенцедержатель Стр. 507

Полотенцедержатель Стр. 508

Решетка для полотенец Стр. 510

Держатель для туалетной бумаги с крышкой Стр. 511

Настенный держатель для щетки Стр. 514




Размеры указаны в см.

Onda ^N

Безупречная керамическая поверхность поставлена на службу разнообразной коллекции аксессуаров с мягкими контурами и нейтральным дизайном.



Ассортимент продукции



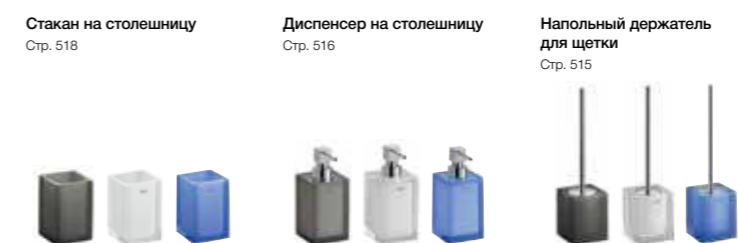
Размеры указаны в см.

Ice

Прикосновение синих, черных и белых оттенков и оригинальное "ice"-покрытие обновляют внешний вид ванной комнаты и придают ее интерьеру игривую нотку. Кроме того, будучи изготовленной из высококачественного каучука, продукция сохранит свое идеальное состояние в течение долгого времени.



Ассортимент продукции



Размеры указаны в см.

Аксессуары

ОБЗОР ПРОДУКЦИИ

Аксессуары

Крепление на болты

Два типа крепления

МЕТАЛЛ

Tempo
□ 484



Carmen
□ 486



Rubik
□ 493



Nuova
□ 489



Hotel's
□ 490



Twin
□ 494



Hotel's Classic
□ 492



Compas
□ 498



Victoria
□ 496



Cubica
□ 500



Classica
□ 501



Record
□ 495



НЕРЖАВЕЮЩАЯ СТАЛЬ

Superinox
□ 488



КЕРАМИКА

Onda
□ 502



Крепление не требуется

ПЛАСТИК

Ice
□ 503



Аксессуары / крючки



Tempo
□ 801

001 022

817020... Металл



Carmen
□ 801

817001001 Хромированный металл



Superinox
□ 801

817300002 Матовый металл



Nuova
□ 801

816520001 Хромированный металл



Hotel's
□ 801

816721001 Хромированный металл



Hotel's Classic
□ 801

815491001 Хромированный металл



Rubik
□ 801

816840001 Хромированный металл
816840024 Тонированный черный



Twin
□ 801

816700001 Хромированный металл



Victoria
□ 801

816652001 Хромированный металл



Victoria
□ 801

816651001 Хромированный металл



Victoria
□ 801

816650001 Хромированный металл



N

Onda
801**3870ZA000** Керамика

N

Compas
801**817430001** Хромированный металл

N

Compas
801**817431001** Хромированный металл

N

Cubica
802**816819001** Хромированный металл**Nuova**
802**816527001** 600 Хромированный металл**816526001** 400 Хромированный металл**816525001** 300 Хромированный металл**Hotel's**
803**816376001** 750 Хромированный металл**816729001** 600 Хромированный металл**816728001** 450 Хромированный металл**816727001** 300 Хромированный металл**Hotel's**
803**816386001** 600 Хромированный металл**Hotel's Classic**
803**815422001** 600 Хромированный металл**815420001** 450 Хромированный металл

N

Cubica
802**816834001** Хромированный металл

N

Classica
802**816808001** Хромированный металл

N

Record
802**817661001** Хромированный металл

N

Record
802**817660001** Хромированный металл**Rubik**
803**816845001** 600 Хромированный металл**816846001** 400 Хромированный металл**816845024** 600 Тонированный черный**816846024** 400 Тонированный черный

N

Compas
803**817360001** 800 Хромированный металл

N

Cubica
803**816823001** 600 Хромированный металл

N

Classica
803**816812001** 600 Хромированный металл**Аксессуары /
штанга для
полотенец****Tempo**
802

001 022

817030... 600 Металл**817029...** 450 Металл**817039...** 300 Металл**Carmen**
802**817003001** 550 Хромированный металл**Superinox**
802**817308002** 600 Матовый**817307002** 400 Матовый

N

Record
803**817664001** 400 Хромированный металл**Twin**
738**816710001** 600 Хромированный металл**816709001** 400 Хромированный металл**Victoria**
738**816656001** 600 Хромированный металл**816655001** 500 Хромированный металл**816654001** 400 Хромированный металл**816653001** 300 Хромированный металл

Аксессуары / настенные полотенце- держатели



Tempo
804

001 022

817031... 400 Металл



Superinox
804

817310002 400 Матовый



Hotel's
804

816378001 400 Хромированный металл



Hotel's Classic
804

815429001 400 Хромированный металл



GIRATORIO

Victoria
804

816658001 400** Хромированный металл

Аксессуары / полотенце- держатели в форме кольца



Carmen
804

817002001 ø 185 Хромированный металл



Superinox
805

817309002 ø 210 Матовый



Hotel's
805

816724001 ø 210 Хромированный металл



Hotel's Classic
805

815425001 ø 210 Хромированный металл



Rubik
805

816847001 ø 228 Хромированный металл
816847024 ø 228 Тонированный черный (N)



Twin
805

816711001 ø 200 Хромированный металл



Victoria
805

816659001 ø 200 Хромированный металл



Compas
805

817362001 ø 200 Хромированный металл



(N)
Cubica
805

816824001 ø 200 Хромированный металл



(N)
Classica
805

816813001 ø 200 Хромированный металл



(N)
Record
805

817662001 ø 200 Хромированный металл

Аксессуары / решетки для полотенец



Tempo
806

001 022

817032... 600 x 273 Металл



Superinox
806

817302002 570 x 280 Матовый



Hotel's
806

816379001 635 x 133 Хромированный металл



Rubik
806

816848001 500 x 200*
Хромированный металл
816848024 500 x 200* Тонированный
черный



Twin
806

816707001 600 x 200*
Хромированный металл



Victoria
806

816660001 625 x 198*
Хромированный металл



Compas
806

817361001 606 x 199
Хромированный металл



Compas
807

817438001 625 x 189
Хромированный металл



Cubica
807

816825001 600 x 199
Хромированный металл



Cubica
807

817416002 564 x 279
Хромированный металл



Classica
807

816814001 611 x 217
Хромированный металл



Hotel's
807

816720001 Хромированный металл



Hotel's Classic
807

815437001 Хромированный металл



Rubik
807

816849001 Хромированный металл
816849024 Тонированный черный



Twin
808

816713001 Хромированный металл

**Аксессуары /
держатели
для туалетной
бумаги с
крышкой**



Tempo
807

817033... Металл



Superinox
807

817304002 Матовый



Nuova
807

816529001 Хромированный металл



Classica
808

816811001 Хромированный металл



Record
808

817665001 Хромированный металл

**Аксессуары /
держатели
для туалетной
бумаги и для
дополнительных
рулонов
туалетной бумаги**



Tempo
808

817034... Металл



Tempo
808 001 022

817035... Металл



Carmen
808

817004001 Хромированный металл



Superinox
808

817303002 Матовый



Nuova
808

816528001 Хромированный металл



Compas
809

817443001 Хромированный металл



Compas
809

817437001 Хромированный металл



Compas
809

817366001 Хромированный металл



Cubica
809

817417002 Хромированный металл



Hotel's
809

816383001 Хромированный металл



Hotel's
809

816725001 Хромированный металл



Hotel's Classic
809

815436001 Хромированный металл



Rubik
809

816850001 Хромированный металл
816850024 Титановый черный



Record
809

817666001 Хромированный металл

Аксессуары /
настенные
держатели
для щетки



Tempo
810 001 022

817036... Металл, пластик



Carmen
810

817008001 Хромированный металл



Twin
742

816712001 Хромированный металл



Victoria
809

816663001 Хромированный металл



Victoria
809

816665001 Хромированный металл



Compas
809

817357001 Хромированный металл



Superinox
810

817305002 Матовый



Nuova
810

816530001 Металл, стекло. Хром




Hotel's
810

816726001 Хромированный металл



Hotel's Classic
810

815480001 Металл, стекло. Хром



Rubik
810

816851001 Металл, пластик. Хром
816851024 Тонированный черный

Twin
810

816715001 Металл, стекло. Хром

Victoria
811

816666001 Хромированный металл

Victoria
811

816667001 Металл, стекло. Хром



Onda
811

3870ZE000 Керамика

Record
811

817667001 Хромированный металл

Compas
811

817434001 Хромированный металл

Cubica
811

816829001 Хромированный металл



Classica
811

816818001 Хромированный металл

Аксессуары /
напольные
держатели
для щетки



Tempo
811

817038... Металл

Superinox
812

817306002 Матовый



Hotel's
812

816369001 Хромированный металл

Rubik
812

816852001 Металл, пластик. Хром
816852024 Тонированный черный

Victoria
812

816668001 Хромированный металл

Onda
812

3870ZF000 Керамика



Ice
812

816863009 Пластик. Белый
816863012 Пластик. Черный
816863013 Пластик. Синий

Аксессуары /
диспенсеры
на столешницу



Tempo
812

817026... Металл, стекло



Superinox
812

817312002 Матовый



Nuova
812

816532001 Металл, стекло. Хром



Hotel's
813

816390001 Хромированный металл



Rubik
813

816841001 Металл, пластик. Хром
816841024 Тонированный черный



Twin
813

816704001 Металл, стекло. Хром



Victoria
813

816679001 Хромированный металл



Onda
813

3870ZD000 Керамика



Ice
813

816861009 Пластик. Белый
816861012 Пластик. Черный
816861013 Пластик. Синий



Victoria
814

816677001 Хромированный металл



Victoria
814

816678001 Металл, стекло. Хром



Onda
814

3870ZC000 Керамика



Compas
814

817433001 Хромированный металл

Аксессуары / настенные диспенсеры



Tempo
813

001 022

817037... Металл, стекло



Carmen
813

817006001 Металл, керамика. Хром



Superinox
813

817301002 Матовый



Cubica
814

816828001 Хромированный металл,
стекло



Classica
814

816817001 Хромированный металл,
стекло



Tempo
814

001 022

817022... Металл, стекло



Nuova
813

816522001 Металл, стекло. Хром



Hotel's
813

816722001 Хромированный металл



Rubik
813

816842001 Металл, пластик. Хром
816842024 Титановый черный



Twin
814

816703001 Металл, стекло. Хром



Nuova
814

816531001 Стекло



Hotel's
814

816388001 Хромированный металл



Rubik
815

816844001 Хромированный пластик
816844024 Тонированный черный



Twin
815

816706001 Стекло



N
Onda
815

3870ZK000 Керамика



Ice
815

816860009 Пластик. Белый
816860012 Пластик. Черный
816860013 Пластик. Синий

**Аксессуары /
стаканы
настенные**



Tempo
815

001 022

817021... Металл, стекло



Carmen
815

817007001 Металл, керамика. Хром



Nuova
815

816523001 Металл, стекло. Хром




Hotel's
815

816723001 Хромированный металл




Rubik
815

816843001 Металл, пластик. Хром
816843024 Тонированный черный




Twin
815

816705001 Металл, стекло. Хром




Victoria
815

816681001 Металл, стекло. Хром



N
Onda
815

3870ZL000 Керамика



N
Compas
816

817435001 Хромированный металл



N
Cubica
816

816821001 Хромированный металл, стекло



N
Classica
816

816810001 Хромированный металл, стекло

**Аксессуары /
мыльницы
на столешницу**



Tempo
816

001 022

817024... Металл



Twin
816

816702001 Металл, стекло. Хром



N
Onda
816

3870Z5000 Керамика

**Аксессуары /
мыльницы
настенные**



Tempo
816

001 022

817023... Металл



Carmen
816

817005001 Металл, керамика. Хром



Nuova
816

816521001 Металл, стекло. Хром



Hotel's
817

816371001 Хромированный металл



Hotel's Classic
817

815410001 Хромированный металл



Twin
817

816701001 Металл, стекло. Хром

Victoria
817

816683001 Металл, стекло. Хром



Onda
817

3870Z4000 Керамика



Compas
817

817432001 Хромированный металл



Onda
818

3870Z0000 500 Керамика
3870Z1000 300 Керамика



Onda
818

3870Z6000 300 Керамика

**Аксессуары /
контейнеры**



Tempo
818



817028... 300 x 110 Металл,
пластик



Cubica
817

816820001 Хромированный металл,
стекло



Classica
817

816809001 Хромированный металл,
стекло

**Аксессуары /
Полочки**



Tempo
817



817027... 600 Металл, стекло
817027... 300 Металл, стекло



Superinox
818

817311002 320 x 116 Матовый



Nuova
818

816533001 300 x 120
Хромированный металл



Nuova
818

816534001 250 x 250
Хромированный металл



Hotel's
818

816730001 300 x 120
Хромированный металл



Nuova
817

816524001 600 Металл, стекло.
Хром

Hotel's
817

816372001 600 Металл, стекло.
Хром

Twin
818

816708001 600 Металл, стекло.
Хром

Victoria
818

816661001 600 Металл, стекло.
Хром



Hotel's
819

816403001 200 x 120
Хромированный металл

Hotel's
819

816731001 200 x 200
Хромированный металл
816401001 150 x 150
Хромированный металл

Hotel's Classic
819

815413001 205 x 125
Хромированный металл

Hotel's Classic
819

815414001 145 x 250
Хромированный металл

**Rubik**

819

816854001 200 x 200
Хромированный металл

816854024 200 x 200 Тонированный
черный

Rubik

819

816853001 300 x 135
Хромированный металл

816853024 300 x 135 Тонированный
черный

Twin

819

816714001 300 x 136
Хромированный металл

Victoria

751

816688001 300 x 135
Хромированный металл

816687001 200 x 115
Хромированный металл

**Victoria**

819

816686001 250 x 250
Хромированный металл

816685001 200 x 200
Хромированный металл

Onda

820

3870Z2000 300 Керамика

Onda

820

3870Z3000 190 Керамика

Compas

820

817440001 300 x 135
Хромированный металл

**Compas**

820

817363001 200 x 115
Хромированный металл

**Compas**

820

817439001 150 Хромированный
металл

**Compas**

820

817441001 250 x 250
Хромированный металл

**Compas**

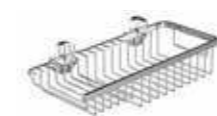
820

817364001 210 x 210
Хромированный металл

**Compas**

820

817365001 300 x 125
Хромированный металл

**Compas**

820

817442001 300 x 125
Хромированный металл

**Cubica**

820

816826001 150 Хромированный
металл

**Classica**

820

816815001 150 Хромированный
металл

**Аксессуары /
контейнеры
для мусора**

5 Л

Hotel's

821

815489001 Хромированный металл



3 Л

Hotel's

821

815487001 Хромированный металл

**Другие
аксессуары****Hotel's**

821

815493001 Хромированный металл

**Hotel's**

821

815492001 Хромированный металл

**Voylet**

821

818001000

Аксессуары/ Комплекты



Cubica
821

816831001 Комплект из 5 предметов. Включает в себя: крючок, полотенцедержатель, полотенцедержатель в форме кольца, мыльницу и держатель для туалетной бумаги.



Classica
821

816830001 Комплект из 5 предметов. Включает в себя: крючок, полотенцедержатель, полотенцедержатель в форме кольца, мыльницу и держатель для туалетной бумаги.



Compas
821

817560001 Комплект из 5 предметов. Включает в себя: крючок, полотенцедержатель, полотенцедержатель в форме кольца, мыльницу и держатель для туалетной бумаги.



Диспенсер на столешницу Rubik.

Системы инсталляции


| | |
|------------------------|-----|
| Duplo One | 529 |
| Панели смыва Duplo One | 530 |
| Duplo | 533 |
| Панели смыва Duplo | 536 |



 Двойная
4,5/3 Л система смыва

 Управление без
прикосновения

 Антивандальный

 Новинка



Системы инсталляции



Шумоизоляция

Система изоляции сокращает уровень конденсата и шума во время набора воды в бачок.



Адаптируемость

Компактные модели идеально подходят для небольших пространств.




400 кг



Высокая прочность

Гарантия идеального монтажа и высокая устойчивость к нагрузкам до 400 кг позволяет решить задачу инсталляции как в общественных местах, так и в частных пространствах.



200 000
ЦИКЛОВ

Долговечность

Система смыва рассчитана на более 200 000 циклов.



Удобное обслуживание

Панели смыва легко снимаются со стены, что позволяет быстро получить доступ к внутренней части системы инсталляции и произвести необходимые манипуляции.

Системы инсталляции Duplo One / подвесной унитаз



Duplo WC One
823

890070020 Включает патрубок Ø 90/110 мм

6/3 Л
4,5/3 Л
4/2 Л



Duplo WC One Compact
823

890073020 Включает патрубок Ø 90/110 мм

КОМПАКТ
6/3 Л
4,5/3 Л
4/2 Л



Duplo WC One Freestanding
823

890077020 Включает патрубок Ø 90/110 мм

6/3 Л
4,5/3 Л
4/2 Л



Duplo WC One Smart
824

890078020 Включает патрубок Ø 90/110 мм

6/3 Л
4,5/3 Л
4/2 Л



Basic WC One Compact
824

890070120 Включает патрубок Ø 90/110 мм

КОМПАКТ
6/3 Л
4,5/3 Л
4/2 Л

Системы инсталляции Duplo One / унитазы для высокорасположаемого бачка



Basic Tank One Compact
824

890070200

КОМПАКТ
6/3 Л
4,5/3 Л
4/2 Л

Панели смыва Duplo One / одинарные



P L1 Single
825

890195100

00



P L2 Single
825

890196100

00



P L3 Single
825

890197104

04



Панели смыва Duplo One / двойные



P L1 Dual
825

8901950..

00 01 02 05



P L5 Dual
826

8901990..

00 01 02 05



P L6 Dual
826

8901850..

00 01 02 05



P L7 Dual
826

8901882..

Матовая отделка

06 07



P L2 Dual
825

8901960..

00 01 02 05



P L3 Dual
825

890197004

04



P L4 Dual
826

8901980..

00 01 02 05




P L7 Dual
826

8901883..

Глянцевая отделка


08 09



P L10 Dual
826

8901890..

00 01 02 05



P L10 Dual
826

8901892..

Матовая отделка

0B 0P 06 07 0M



P L10 Dual
826

8901893..

Глянцевая отделка

08 09



P L10 Dual
826

890189304



04

Панели смыва Duplo One / электронные



P L3 Dual Электронная
827

890097500 Электронная панель с двойным смывом



EP-1 Dual Электронная
827

890104008 Электронная панель с двойным смывом



EP-2 Dual Электронная
827

890104009 Электронная панель с двойным смывом



PL10-E Dual Электронная
827

890189510 Электронная панель с двойным смывом



PL10-E PRO Dual Электронная
827

890189500 Электронная панель с двойным смывом

Панели смыва Duplo One / Совмещение с системами инсталляции Duplo



Набор для адаптации
827

890064010 Тип А: для панелей смыва PL3 / PL5



Набор для адаптации
828

890064000 Тип В: для остальных панелей смыва PL

Системы инсталляции Duplo / подвесной унитаз



6/3 Л
4,5/3 Л
4/2 Л

Duplo WC
828

890090020 Включает патрубок Ø 90/110 мм



КОМПАКТ

6/3 Л
4,5/3 Л
4/2 Л

Duplo WC Compact
828

890080020 Включает патрубок Ø 90/110 мм



6/3 Л
4,5/3 Л
4/2 Л

Duplo WC Freestanding
829

890090700 Включает патрубок Ø 90/110 мм



6/3 Л
4,5/3 Л
4/2 Л

Duplo WC Smart
829

890090800 Включает патрубок Ø 90/110 мм



6/3 Л
4,5/3 Л
4/2 Л

Duplo WC под окно
829

890121010 Включает патрубок Ø 90/110 мм



6/3 Л

Duplo WC Fluxor-E
(Электронная / механическая панель смыва)
829

890092200 Включает патрубок Ø 90/110 мм



6/3 Л

Duplo WC Fluxor
829

890092100 Включает патрубок Ø 90/110 мм
Дополнительно:
890065004 Антивандальный комплект



Duplo WC Fluxor Single Flush
830

890092300 Включает патрубок Ø 90/110 мм



6/3 Л
4,5/3 Л
4/2 Л

Basic WC
831

890090120 Включает патрубок
Ø 90/110 мм



КОМПАКТ
6/3 Л
4,5/3 Л
4/2 Л

Basic WC Compact
831

890080120 Включает патрубок
Ø 90/110 мм



Каркасная рама
831

822091001

Системы инсталляции Duplo / унитазы для высокорасположаемого бачка



6/3 Л
4,5/3 Л
4/2 Л

Basic Tank
832

890090200



КОМПАКТ
6/3 Л
4,5/3 Л
4/2 Л

Basic Tank Compact
832

890080200



Каркасная рама
834

822091001

Системы инсталляции / писсуары



Duplo Urinario Universal
834

890094100 Подходит для всех писсуаров Roca



6/3 Л
4,5/3 Л

Basic Tank под окно
832

890121200

Системы инсталляции / раковины



Duplo раковина
833

890093000

Системы инсталляции / поручень



Поручень Duplo
834

890090600

Системы инсталляции / подвесное биде



Duplo Биде
833

890091200



Basic Биде
833

890091100

Системы инсталляции / аксессуары



Звукоизоляционная прокладка
835

890063000



Патрубок
835

892027000 Патрубок-адаптер

Панели смыва Duplo / одинарные



P L1 Single
835

890095100

00



P L2 Single
835

890096100

00



P L2 Dual
836

8900960..

00 01 02 05



P L3 Dual
836

8900970..



04



P L4 Dual
836

8900980..

00 01 02 05



P L5 Dual
836

8900990..

00 01 02 05



P L6 Dual
836

8900850..

00 01 02 05



P L7 Dual
837

8900882..

Матовая отделка

06 07



P L3 Single
835

890097104



04

Панели смыва Duplo / двойные



P L1 Dual
836

8900950..

00 01 02 05




P L7 Dual
837

8900883..

Глянцевая отделка

08 09



P L10 Dual
837

8900890..

00 01 02 05



P L10 Dual
837

8900892..

Матовая отделка

06 07 08



P L10 Dual
837

08 09

8900893... Глянцевая отделка



P L10 Dual
837

04

890089304



Панели смыва Duplo / электронные



P L3 Dual Электронная
837

890097400 Электронная панель с двойным смывом

890097300 Электронная панель с двойным смывом (компактная версия)



EP-1 Dual Электронная
837

890102008 Электронная панель с двойным смывом

890103008 Электронная панель с двойным смывом (компактная версия)



EP-2 Dual Электронная
838

890102009 Электронная панель с двойным смывом

890103009 Электронная панель с двойным смывом (компактная версия)



Панели смыва Duplo / двойные для людей с ограниченными возможностями



P L-N1 Dual
838

890066000



00



Специальные изделия



 Двойная
4,5/3 л система смыва

 Совместим с
сиденьем Multiclean

 6 л
Ограничитель
потребления

 Безводный

 Антибактериальный

 Управление без
прикосновения

 Антивандальный

 Новинка

Доступность **542**

| | |
|--------------------------|-----|
| Доступность / унитаза | 543 |
| Доступность / раковины | 544 |
| Доступность / смесители | 544 |
| Доступность / аксессуары | 547 |

Общественные пространства **551**

| | |
|--|-----|
| Общественные пространства / раковины | 552 |
| Общественные пространства / писсуары | 552 |
| Общественные пространства / аксессуары | 557 |
| Электронные смесители для раковин | 558 |
| Самозакрывающиеся смесители для раковин | 560 |
| Педальные смесители | 564 |
| Самозакрывающиеся смесители для писсуаров | 565 |
| Сливные клапаны | 567 |
| Самозакрывающиеся смесители для душа | 569 |
| Смесители для кухни | 570 |

Другие изделия **571**

| | |
|---------------------|-----|
| Слив | 571 |
| Хозяйственные мойки | 571 |



Доступность

Сертифицированная продукция

Продукция проходит строгие процедуры сертификации, которые гарантируют соответствие самым высоким стандартам качества.



Долговечность

Прочная отделка, которой покрыты изделия, обеспечивает максимальную долговечность и устойчивость к коррозии и износу.



Безопасность

Использование антислип материалов и изолирующих электричество материалов обеспечивает идеальное сцепление и гарантирует максимальную безопасность.



Доступность / унитазы



Meridian 750 мм
839

| | |
|-----------|----------|
| 34224H000 | Чаша SD |
| 34124H000 | Бачок AI |
| 801230004 | Крышка |
| 80123D004 | Сиденье |



Access 670 мм
839

| | |
|-----------|------------------|
| 342236000 | Чаша SH |
| 341230000 | Бачок AL |
| 341231000 | Бачок AI |
| 801232004 | Крышка |
| 801230004 | Сиденье и крышка |
| 80123A004 | Сиденье и крышка |
| 80123D004 | Сиденье |



Access 670 мм
839

| | |
|-----------|------------------|
| 342237000 | Чаша SV |
| 341230000 | Бачок AL |
| 341231000 | Бачок AI |
| 801232004 | Крышка |
| 801230004 | Сиденье и крышка |
| 80123A004 | Сиденье и крышка |
| 80123D004 | Сиденье |



Access 670 мм (фронтальное открывание)
840

| | |
|-----------|------------------|
| 342239000 | Чаша SH |
| 341230000 | Бачок AL |
| 341231000 | Бачок AI |
| 80123C004 | Сиденье и крышка |



Access 700 мм
840

| | |
|-----------|---------|
| 346237000 | Чаша |
| 801232004 | Крышка |
| 801230004 | Сиденье |
| 80123A004 | Сиденье |
| 80123D004 | Сиденье |

Доступность / панель для смыва



PL-N1 Dual
840

| | | |
|-----------|----------------|-------|
| 890066000 | ⁽¹⁾ | 56,90 |
|-----------|----------------|-------|

⁽¹⁾ Более подробную информацию см. на указанной странице / Размеры в мм.
SH: Горизонтальный выпуск. SV: Вертикальный выпуск. AL: Боковой подвод воды. AI: Нижний подвод воды. ^(*) Дополнительная боковая панель смыва.

Доступность / раковины и регулируемый каркас для раковин



Access 640 мм
840

00

- 327230000 Раковина, 640 x 550
- 506403207 Выпуск ⁽²⁾
- 892814000 Выпуск ⁽³⁾



Meridian 700 мм
841

00

- 32724H000 Раковина, 700 x 570
- 506403207 Выпуск ⁽²⁾
- 892814000 Выпуск ⁽³⁾



Access
841

00

- 816323000 Регулируемый каркас

Доступность / смесители, монтируемые на край раковины



Victoria Pro
842

- 5A3123C00

Доступность / смесители, монтируемые на край / самозакрывающиеся



6 Л

Instant Care
842

- 5A3277C00



один подвод воды



6 Л

Instant Care
842

- 5A4377C00

⁽¹⁾ Более подробную информацию см. на указанной странице / Размеры в мм.
⁽²⁾ Слив сборку с угловым сифоном и переливом. ⁽³⁾ Сливной узел с гибким сифоном.

Доступность / смеситель для раковины / настенный



Victoria Pro
842

- 5A7623C00

Доступность / смеситель для раковины / настенный / самозакрывающийся



один подвод воды



6 Л

Instant Care
842

- 5A7977C00

Доступность / смесители для ванны и душа



Victoria Pro
842

- 5A0123C02



Victoria Pro
842

- 5A2023C02

⁽¹⁾ Более подробную информацию см. на указанной странице / Размеры в мм.

Доступность / смеситель для мойки



Victoria Pro
842

5A8423C00

Доступность / смеситель для мойки / настенный



Victoria Pro
843

5A7623C00

Доступность / аксессуары / прямые ручки



ВИНИЛ



ВИНИЛ



ПОЛИРОВАННАЯ
НЕРЖАВЕЮЩАЯ
СТАЛЬ

Access Pro
843

| | |
|-----------|-----|
| 816980009 | 900 |
| 816979009 | 700 |
| 816978009 | 600 |
| 816977009 | 400 |
| 816976009 | 300 |

Access Pro
843

| | |
|-----------|-----|
| 816955009 | 900 |
| 816954009 | 700 |
| 816953009 | 600 |
| 816952009 | 400 |
| 816951009 | 300 |

Access Comfort
843

| | |
|-----------|-----|
| 816930001 | 900 |
| 816929001 | 700 |
| 816928001 | 600 |
| 816927001 | 400 |
| 816926001 | 300 |



НЕРЖАВЕЮЩАЯ
СТАЛЬ
МАТОВАЯ



БЕЛЫЙ

Access Comfort
843

| | |
|-----------|-----|
| 816930002 | 900 |
| 816929002 | 700 |
| 816928002 | 600 |
| 816927002 | 400 |
| 816926002 | 300 |

Access Comfort
843

| | |
|-----------|-----|
| 816904009 | 900 |
| 816903009 | 700 |
| 816902009 | 600 |
| 816901009 | 400 |
| 816900009 | 300 |

Доступность / аксессуары / угловые ручки



ВИНИЛ



Access Pro
843

| | |
|-----------|------------|
| 816983009 | 90° левый |
| 816984009 | 90° правый |



ВИНИЛ



ВИНИЛ



ПОЛИРОВАННАЯ
НЕРЖАВЕЮЩАЯ
СТАЛЬ



НЕРЖАВЕЮЩАЯ
СТАЛЬ
МАТОВАЯ

Access Pro
844

| | |
|-----------|------|
| 816982009 | 135° |
|-----------|------|

Access Pro
844

| | |
|-----------|------|
| 816957009 | 135° |
|-----------|------|

Access Comfort
844

| | |
|-----------|------|
| 816931001 | 135° |
|-----------|------|

Access Comfort
844

| | |
|-----------|------|
| 816931002 | 135° |
|-----------|------|



БЕЛЫЙ



ВИНИЛ



БЕЛЫЙ

Access Comfort
844

| | |
|-----------|------|
| 816905009 | 135° |
|-----------|------|

Access Pro
844

| | |
|-----------|------------|
| 816958009 | 90° левый |
| 816959009 | 90° правый |

Access Comfort
844

| | |
|-----------|------------|
| 816906009 | 90° левый |
| 816907009 | 90° правый |

Доступность / аксессуары / угловой поручень с мыльницей



ПОЛИРОВАННАЯ НЕРЖАВЕЮЩАЯ СТАЛЬ

Access Comfort
844

816936001

Доступность / аксессуары / поручни откидные



ВИНИЛ

Access Pro
844

816961009 800
816960009 600



ВИНИЛ

Access Pro
844

816986009 800
816985009 600



ПОЛИРОВАННАЯ НЕРЖАВЕЮЩАЯ СТАЛЬ

Access Comfort
844

816933001 800
816932001 600



МАТОВАЯ НЕРЖАВЕЮЩАЯ СТАЛЬ

Access Comfort
844

816933002 800
816932002 600



БЕЛЫЙ

Access Comfort
844

816909009 800
816908009 600

Доступность / аксессуары / поручни откидные / с держателем бумаги



ПОЛИРОВАННАЯ НЕРЖАВЕЮЩАЯ СТАЛЬ

Access Comfort
844

816934001 800
816935001 600



МАТОВАЯ НЕРЖАВЕЮЩАЯ СТАЛЬ

Access Comfort
844

816934002 800
816935002 600



БЕЛЫЙ

Access Comfort
844

816916009 800
816935009 600

Доступность / аксессуары / поручни на ножке и держатели бумаги для поручней



ПОЛИРОВАННАЯ НЕРЖАВЕЮЩАЯ СТАЛЬ

Access Pro
845

816911009



Access Comfort
845

816910009 600

844 Более подробную информацию см. на указанной странице / Размеры в мм.

Доступность / аксессуары / регулируемые зеркала



Access Pro
845

816965009 600 x 450



Access Comfort
845

816915009 600 x 500



Access Comfort
845

812288000 600 x 800

Доступность / аксессуары / штанги для душа



Access Pro
845

816956009 900



Access Pro
845

816981009 900

ВИНИЛ

ПОЛИРОВАННАЯ НЕРЖАВЕЮЩАЯ СТАЛЬ

Доступность / аксессуары / подлокотник



ВИНИЛ

ПОЛИРОВАННАЯ НЕРЖАВЕЮЩАЯ СТАЛЬ

Access Comfort / Pro
845

816964009 800

Доступность / аксессуары / сиденья для душа



ВИНИЛ

Access Pro
846

816963009



ВИНИЛ

ПОЛИРОВАННАЯ НЕРЖАВЕЮЩАЯ СТАЛЬ

Access Pro
846

816988009



Access Comfort
846

816914009



Zen
846

2H0432000



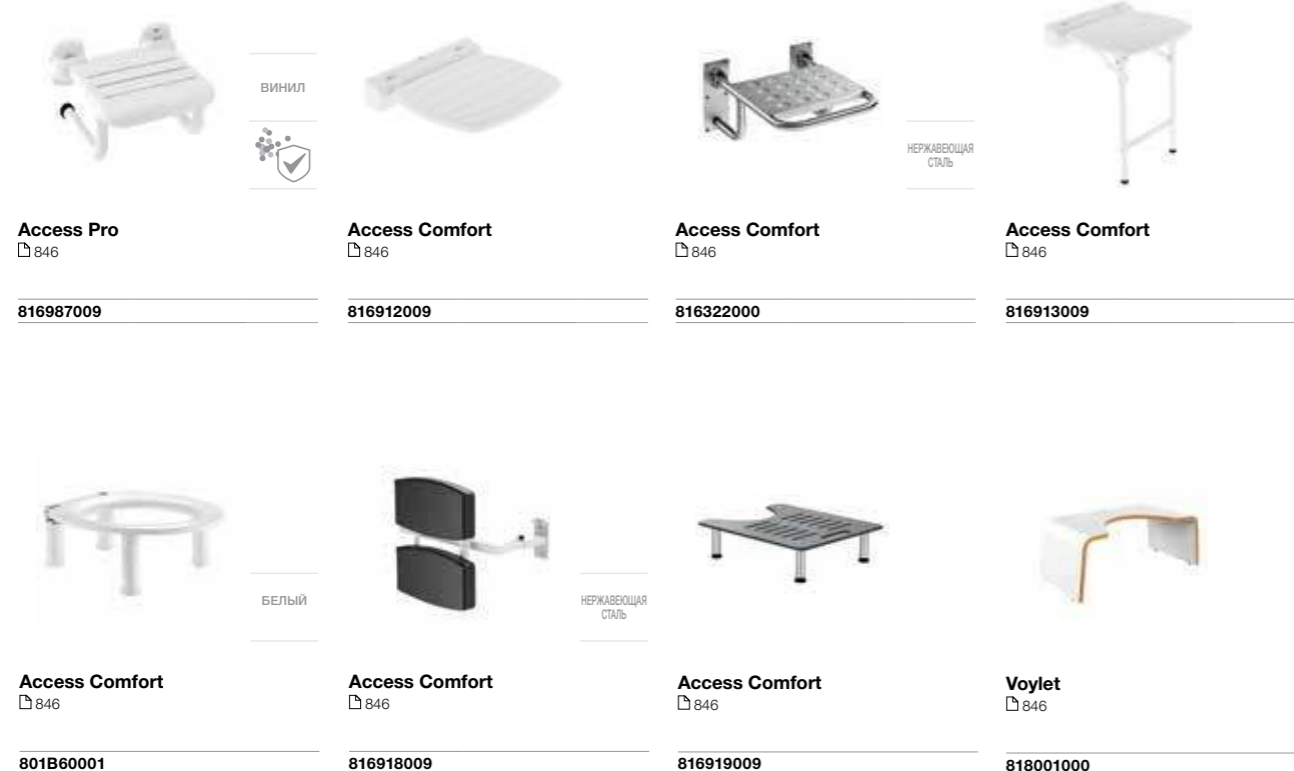
ВИНИЛ

Access Pro
846

816962009

845 Более подробную информацию см. на указанной странице / Размеры в мм.

Общественные пространства



Экономия воды

Широкий выбор электронных и самозакрывающихся смесителей, которые гарантируют большую экономию воды.

Под размер

Раковины из материала Surfex® могут быть изготовлены на заказ в необходимом размере и стиле.



Износостойкость

Высококачественные материалы, которые гарантируют максимальную долговечность и безупречную работоспособность изделия с течением времени.

Общественные пространства / раковины



Access
847

368PB8000 1000 x 450

00



Access
847

368PB9000 600 x 450

00

Общественные пространства / писсуары



Proton

3590J4000 4 алкалиновые батарейки
3590J5000 Подключение к электросети 230 В

00



Proton

3590J3000 Задний подвод

00



Proton
847

3590J2000 Верхний подвод



00



Site
847

359605000 Задний подвод

00



Site
847

359607001 Верхний подвод
359607000 Верхний подвод

00



Euret
847

35945E000 4 алкалиновые батарейки
35945M000 Подключение к электросети 230 В

00



Euret
847

35945F000 Задний подвод

00



Euret
847

35945H000 Верхний подвод

00



Spun
847

353148000 Задний подвод

00



Spun
847

353147000 Задний подвод

00



Spun
847

353149000 Верхний подвод

00



Hall
848

35362E000 Задний подвод

00



Hall
848

353623000 Задний подвод
V0020700R Сифон

00



Hall Waterless
848

V0017200R Сменный картридж

00



Chic
848

00

35945J000 Задний подвод



Chic
848

00

35945L000 Верхний подвод



Mini
848

00

353145000 Верхний подвод

Общественные пространства / писсуары / комплекты



Pack Chic + Fluent
848

00

35T45L000 Комплект из писсуара Chic, клапана для смыва Instant, внешней трубы, установочного комплекта и сифона



Pack Mini + Instant
848

00

35T145000 Комплект из мини-писсуара, клапана для смыва Instant, внешней трубы, установочного комплекта и сифона

Общественные пространства / писсуары / запасные части



Euret
848

00

353330001

526505114 Слив настенный ⁽¹⁾

526505214 Слив настенный ⁽¹⁾

Общественные пространства / разделитель



Track
848

M25015052 1500 x 500

±8
mm



Wing
848

00

387090000 730 x 400

Общественные пространства / чаша Генуя



Oriental
849

00

345090001

Писсуары / Рекомендуемые смесители

| | | Смесители | | | | | | | | | | | |
|----------|--|-----------------------------------|-----------|-----------|-----------|-----------|------------|------------|-----------|-----------|-------------|-------------|-------------------------------------|
| | | Самозакрывающиеся | | | | | | | | Клапан | Электронные | | |
| | | Instant | | Fluent | | Sprint | | Avant | | | Aqua-line | Sentronic-V | Sentronic-S |
| | | | | | | | | | | | | | |
| | | 5A9077C00 | 5A9277C00 | 5A9A24C00 | 5A9B24C00 | 5A9024C00 | 5A9224C00* | 5A9124C00* | 5A9079C00 | 5A9279C00 | 5A9177C00 | 5A9A79C00 | 5A8102C00/CM0/B00 525165203/5303 |
| Писсуары | | Proton 3590J3000 | | | • | | | | | | | | |
| | | Proton 3590J2000 | | | | • | | | | | | | |
| | | Site Mural 359605..0 | • | | • | | | | • | | | | |
| | | Site Mural 359607..0 359607..1 | | • | • | | • | • | • | • | • | | |
| | | Euret 35945F..0 | • | | • | | | | • | | | | • |
| | | Euret 35945H..0 | | • | • | | • | • | • | • | • | | |
| | | Spun 353148..0 | • | | • | | | | • | | | | |
| | | Spun 353147..0 | • | | • | | | | • | | | | • |
| | | Spun 353149..0 | | • | • | | • | • | • | • | • | | |
| | | Hall 35362E000 | • | | • | | | | • | | | | • |
| | | Hall 353623000 | • | | • | | | | • | | | | • |
| | | Chic 35945J..0 | • | | • | | | | • | | | | • |
| | | Chic 35945L..0 | | • | • | | • | • | • | • | • | | |
| | | Mini 353145..0 | | • | • | | • | • | • | • | • | | |
| | | Mural 353330001 | | • | • | | • | • | • | • | • | | |

☐ Более подробную информацию см. на указанной странице / Размеры в мм.

Общественные пространства / аксессуары для зон общего пользования



Public
☐ 849

- 817400001 Глянцевая отделка
- 817400002 Отделка сталь-сатин



Public
☐ 849

- 817401001 Глянцевая отделка
- 817401002 Отделка сталь-сатин



Public
☐ 849

- 817402001 1,2 л. Глянцевая отделка
- 817402002 1,2 л. Отделка сталь-сатин
- 817403001 1,5 л. Глянцевая отделка
- 817403002 1,5 л. Отделка сталь-сатин



Public
☐ 849

- 817404001 800 мл. Глянцевая отделка
- 817404002 800 мл. Отделка сталь-сатин
- 817405001 1,25 л. Глянцевая отделка
- 817405002 1,25 л. Отделка сталь-сатин



Public
☐ 849

- 817406001 ø260 мм. Глянцевая отделка
- 817406002 ø260 мм. Отделка сталь-сатин
- 817407001 ø310 мм. Глянцевая отделка
- 817407002 ø310 мм. Отделка сталь-сатин



Public
☐ 849

- 817408001 2 рулона. Глянцевая отделка
- 817408002 2 рулона. Отделка сталь-сатин
- 817409001 3 рулона. Глянцевая отделка
- 817409002 3 рулона. Отделка сталь-сатин



Public
☐ 849

- 817410001 200 шт. Глянцевая отделка
- 817410002 200 шт. Отделка сталь-сатин
- 817411001 400 - 600 шт. Глянцевая отделка
- 817411002 400 - 600 шт. Отделка сталь-сатин



Public
☐ 850

- 817412001 80 л. Глянцевая отделка
- 817412002 80 л. Отделка сталь-сатин

☐ Более подробную информацию см. на указанной странице / Размеры в мм.



Public
850

- 817413002 3 л.
- 817414002 5 л.



Public
850

- 817415002 6 л.

**Смесители для раковины /
монтируемые на край
раковины / электронные**



5,7 Л

L90-E
850

- 5A5301C00 4 алкалиновые батарейки
- 5A5501C00 Подключение к электросети 230 В



5,7 Л

M3-E
850

- 5A5302C00 4 алкалиновые батарейки
- 5A5502C00 Подключение к электросети 230 В



5,7 Л

M2-E
850

- 5A5355C00 4 алкалиновые батарейки
- 5A5555C00 Подключение к электросети 230 В



5,7 Л

Loft-E
850

- 5A3243C00 Функция предварительного смешивания холодной и горячей воды. 4 алкалиновые батарейки
- 5A3343C00 Функция предварительного смешивания холодной и горячей воды. Подключение к электросети 230 В



5,7 Л

Loft-E
850

- 5A3743C00 Функция предварительного смешивания холодной и горячей воды. 4 алкалиновые батарейки
- 5A3843C00 Функция предварительного смешивания холодной и горячей воды. Подключение к электросети 230 В

☐ Более подробную информацию см. на указанной странице / Размеры в мм.



5,7L

Atlas-E
851

- 5A5390C00 Функция предварительного смешивания холодной и горячей воды, 4 алкалиновые батарейки
- 5A5590C00 Функция предварительного смешивания холодной и горячей воды. Подключение к электросети 230 В



5 Л

L70-E
851

- 5A5A09C00 Функция предварительного смешивания холодной и горячей воды, 4 алкалиновые батарейки
- 5A5B09C00 Функция предварительного смешивания холодной и горячей воды. Подключение к электросети 230 В



5,7 Л

L20-E
851

- 5A5309C00 Функция предварительного смешивания холодной и горячей воды, 4 алкалиновые батарейки
- 5A5509C00 Функция предварительного смешивания холодной и горячей воды. Подключение к электросети 230 В

**Смесители
для раковины /
монтируемые на край
раковины / электронные**



один
подвод
воды

5,7 Л

L90-E
851

- 5A5601C00 4 алкалиновые батарейки
- 5A5701C00 Подключение к электросети 230 В



один
подвод
воды

5,7 Л

M3-E
851

- 5A5602C00 4 алкалиновые батарейки
- 5A5702C00 Подключение к электросети 230 В



один
подвод
воды

5,7 Л

Loft-E
851

- 5A4243C00 4 алкалиновые батарейки
- 5A4343C00 Подключение к электросети 230 В



один
подвод
воды

5,7 Л

Loft-E
852

- 5A3143C00 4 алкалиновые батарейки
- 5A3943C00 Подключение к электросети 230 В



один
подвод
воды

5,7L

Atlas-E
852

- 5A5690C00 4 алкалиновые батарейки
- 5A5790C00 Подключение к электросети 230 В

☐ Более подробную информацию см. на указанной странице / Размеры в мм.



один подвод воды

5 Л

L70-E
852

5A5C09C00 4 щелочные батареи
5A5D09C00 Подключение к электросети 230 В



один подвод воды

5,7 Л

L20-E
852

5A5609C00 4 щелочные батареи
5A5709C00 Подключение к электросети 230 В



3 Л

Avant
853

5A3279C00



3 Л

Avant
853

5A3179C00

**Смесители для раковины /
монтируемые на край
раковины /
порционно-нажимные**



6 Л

Instant
852

5A3177C00



2 Л

Instant
852

5A3377C00

**Смесители для раковины /
монтируемые на край
раковины /
порционно-нажимные**



один подвод воды

6 Л

Instant
853

5A4277C00
5A4577C00 С антиблокировочной системой



один подвод воды

2 Л

Instant
853

5A4477C00



6 Л

Instant Care
853

5A3277C00



5 Л

Fluent
853

5A3A24C00



2 Л

Fluent
853

5A3B24C00



один подвод воды



6 Л

Instant Care
853

5A4377C00



один подвод воды

5 Л

Fluent
854

5A4A24C00



один подвод воды

2 Л

Fluent
854

5A4B24C00



один
подвод
воды

3 Л

Avant
854

5A4279C00

**Смесители для раковины /
монтируемые на стену /
порционно-нажимные**



один
подвод
воды

6 Л

Instant
854

5A7877C00



один
подвод
воды



6 Л

Instant Care
854

5A7977C00



один
подвод
воды

5 Л

Fluent
854

5A7A24C00



один
подвод
воды

3 Л

Avant
854

5A7979C00



один
подвод
воды

3 Л

Avant
854

5A7879C00

**Смесители для раковины /
встраиваемые /
электронные**



5,7 Л

Sentronic-E
854

5A4602C00 Электронный встраиваемый смеситель для раковины
525874603 Внутренний монтажный блок для электронных смесителей



5,7 Л

Loft-E
854

5A3543C00 Функция предварительного смешивания холодной и горячей воды. 4 алкалиновые батарейки
5A3643C00 Функция предварительного смешивания холодной и горячей воды. Подключение к электросети 230 В



один
подвод
воды

5,7 Л

Loft-E
854

5A5643C00 4 алкалиновые батарейки
5A5743C00 Подключение к электросети 230 В



один
подвод
воды

5,7 Л

Sentronic-E
855

5A4702C00 Электронный встраиваемый смеситель для раковины
525874603 Внутренний монтажный блок для электронных смесителей

**Смесители для раковин /
изливы**



Instant Foot
855

505327000



Instant Foot
855

505326900

**Смесители для раковин /
педаль, монтируемая
к стене**



Instant Foot
855

505128900



Instant Foot
855

505128700



Instant Foot
855

505127900

один
подвод
воды

**Смесители для раковин /
педаль, монтируемая
в пол**



Instant Foot
855

505128800



Instant Foot
855

505128600



Instant Foot
856

505127800

один
подвод
воды

**Смесители для раковин /
термостаты Micro-T**



Avant
856

5A0279C00

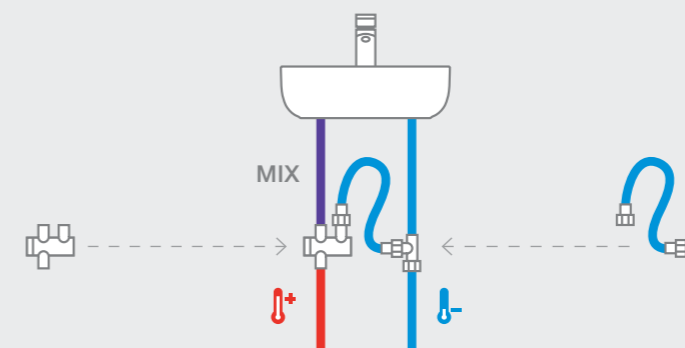


Avant
856

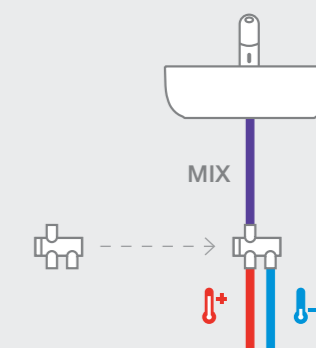
5A0179C00

ПРЕДВАРИТЕЛЬНО
СМЕШИВАНИЕ

**Установка термостата-смесителя для подачи холодной воды + предварительно
смешанной**



**Установка термостата для подвода
смешанной воды в смеситель
(холодная + горячая вода)**



**Краны для писсуаров /
монтируемые на стену /
порционно-нажимные**



Avant
856

505326203



Instant
856

5A9277C00
5A9317C00 Внешняя смывная трубка



Fluent
856

5A9B24C00
5A9317C00 Внешняя смывная трубка



Fluent
856

5A9D24C00 Eco
5A9317C00 Внешняя смывная трубка



Avant
856

5A9279C00
5A9317C00 Внешняя смывная трубка

Краны для писсуаров / встраиваемые / электронные



Sentronic-S
856

5A8102C00 Внешняя часть
525165203 Встраиваемая часть для работы от 4 батареек
525165303 Встраиваемая часть для подключения к электросети

Хром



Sentronic-S
856

5A8102CM0 Внешняя часть
525165203 Встраиваемая часть для работы от 4 батареек
525165303 Встраиваемая часть для подключения к электросети

Матовый



Sentronic-S
856

5A8102B00 Внешняя часть
525165203 Встраиваемая часть для работы от 4 батареек
525165303 Встраиваемая часть для подключения к электросети

Белый

☐ Более подробную информацию см. на указанной странице / Размеры в мм.

Краны для писсуаров / встраиваемые / порционно-нажимные



Instant
857

5A9077C00



Fluent
857

5A9C24C00

ECO



Avant
857

5A9079C00

Краны для писсуаров / настенный клапан



Sentronic-V
857

5A9A79C00 1 щелочная батарейка
525081207 Пульт управления



Aqualine Confort
857

5A9177C00

☐ Более подробную информацию см. на указанной странице / Размеры в мм.

Краны для унитазов / настенные краны



один
подвод
воды

Gem
857

526900610 Изогнутая смывная труба



один
подвод
воды

6/3 Л

Aqualine Plus
857

5A9577C00



один
подвод
воды

Aqualine Basic
857

5A9477C00

Краны для унитазов / встраиваемые краны / электронные



N

Sentronic-R
857

5A9102C00

Краны для унитазов / встраиваемые краны



6/3 Л

Aqua 3/4"
858

5A9779C00



6/3 Л

Aqualine
858

5A9777C00



6 Л

Aqualine
858

5A9677C00

Смесители для душа / настенные / порционно-нажимные



Instant
858

5A2777C00

Краны для унитазов / дополнения для кранов

**Дополнительные изделия для смывных
кранов**
858

G0094703R Прямая дополнительная смывная труба
505521600 Изогнутая труба
525936100 Обратный клапан
V0016200R Вставка смывного клапана для
подвесного унитаза

Более подробную информацию см. на указанной странице / Размеры в мм.

Смесители для душа / встраиваемые / порционно-нажимные



Avant
858

5A2217C00



Instant
858

5A2677C00

Более подробную информацию см. на указанной странице / Размеры в мм.

**Смесители для душа /
встраиваемые /
с термостатом /
порционно-нажимные**



Avant
858

5A0679C00

**Доступность / смесители
и аксессуары для кухни**



Instant Pro
859

5A8564C00 Один излив



Instant Pro
859

5A8664C00 Два излива



Instant Pro
859

5A8764C00 Адаптер для установки на столешницу профессионального крана с пружиной



Instant Pro
859

5A8064C00 Смеситель однорычажный

Слив



Garda
859

371055000 Слив
526005510 Решетка

00

Хозяйственные мойки



Тумба под мойку
859

851028806 390 x 600 x 847

806



Хозяйственная мойка
859

368951001 600 x 390 x 360

00



Шкафчик
859

856897806 378 x 555 x 786

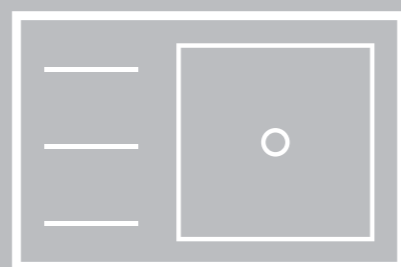
806



Смесители для кухни

Смесители для кухни **576**

Однорычажные и двухвентильные 577



Складной
излив



Вращающийся
излив



Выдвижной
излив



Функция
душа



Новинка


Смесители

для кухни



Экономия

Технология Cold Start позволяет уменьшить потребление энергии.



Долговечность

Керамический картридж проверен более чем одним миллионом циклов открытия и закрытия.

Функция душа

Модели с функцией душа для более эффективного мытья.




Выдвижной излив

Эргономичный дизайн с выдвижным изливом обеспечивает максимальную мобильность в раковине.



← Широкий ассортимент →



Широкий ассортимент

Разнообразие стилей и размеров.



Складной излив

Модели со складным изливом, которые позволяют опускать кран вперед, чтобы не занимать место в случае, если мойка расположена перед окном.



COLD START

Syra
860

5A812AC00



COLD START

Syra
860

5A842AC00



COLD START

Syra
860

5A852AC00



COLD START

Syra
860

5A832AC00



COLD START

6,5 л

N

Syra-E Electronica
860

5A8A2AC00 Электронный смеситель



COLD START

5 л

N

Syra-F
860

5A8C2AC00 Фильтр с картриджем в комплекте
5A8B2AC00
525898107 Сменный фильтрующий картридж



COLD START

5 л

N

Glera
861

5A814DC00

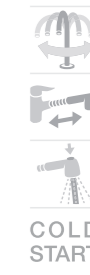


COLD START

N

Glera
861

5A844DC00



COLD START

7 л

N

Glera
861

5A854DC00



Glera
861

5A834DC00



L90
861

5A8301C00



L90
862

5A8501C00



L20
863

5A8409C0M



L20
863

5A8909C00



Victoria
863

5A8E25C00



Targa
862

5A8460C0M



Targa
862

5A8160C00



Targa
862

5A8560C00



Victoria
863

5A8925C00




Victoria
863

5A8125C00




Brava
863

5A8630C00




Targa
862

5A8360C0M



Etna
862

5A7B09C00 Хром
5A7B09B00 Белый
5A7B09CM0 Титан PVD
5A7B09CN0 Черный



L20
863

5A8209C00



Carmen
864

5A844BC00



Brava
864

5A8430C00



L20
864

5A7609C00



Victoria
864

5A7G25C00



Victoria
864

5A7725C00



Brava
864

5A7430C00



Brava
865

5A7730C00



Brava
865

5A7630C00



Brava
865

5A7830C00 Индикатор синий
5A7930C00 Индикатор красный



Brava
865

5A8530C00



Brava
865

5A8730C00



Смеситель для кухни Syra-F.



Запасные части

| | |
|---------------------------------|-----|
| Донные клапаны для раковин | 584 |
| Сифоны для раковины и биде | 584 |
| Крепежные наборы для раковин | 586 |
| Сиденья и крышки для унитазов | 586 |
| Крышки для биде | 592 |
| Крепления для унитазов | 597 |
| Универсальные механизмы | 598 |
| Универсальные ограничители | 600 |
| Аэраторы ЭКО | 600 |
| Аксессуары для душевых поддонов | 601 |
| Аксессуары для ванн | 601 |
| Аксессуары для писсуаров | 601 |
| Аксессуары для слива | 602 |

Донные клапаны для раковин



Донный клапан **Click-Clack Minimal** 1 1/4"
866

505400000 Хромированный донный клапан ø 65



Донный клапан **Click-Clack Universal** 1 1/4"
866

505401100 Керамическая крышка ø 65



Донный клапан **Click-Clack Universal** 1 1/4"
866

505401000 Хром ø 65
5054015.. Покрытие Everlux

CN RG NM



Донный клапан **Click-Clack Universal** 1 1/4"
866

505400900 Хромированный донный клапан ø 40



Выпуск с фиксированной открытой
крышкой **Universal** 1 1/4"
866

50640390C Керамическая крышка ø 72. Белая
A5064039.. Керамическая крышка ø 72. Цветная



Выпуск с фиксированной открытой
крышкой **Universal** 1 1/4"
866

506403900 Хромированная крышка ø 72

Сифоны для раковины и биде



N

Сифон **1 1/4"**
866

506406600 Для раковины, для экономии пространства



Сифон **Basic** 1 1/4"
866

506406300 Для раковины, цилиндрический



Сифон **Mini** 1 1/4"
866

506406400 Для раковины, цилиндрический, mini



Сифон **Cuadrado** 1 1/4"
796

506406500 Для раковины, квадратный



Сифон **Totem** 1 1/4"
866

506403110 Для раковины
5064031.. Для раковины. Покрытие Everlux

CN RG NM



Сифон **Minimal** 1 1/4"
866

506403810 Для раковины



Сифон **1 1/4"**
867

506401614 Для раковины



Сифон **1 1/4"**
867

506401814 Для биде



Сифон **curvo** 1 1/4"
867

506402210 Для биде

Крепежные наборы для раковин

Крепежные наборы

☐ 867

| | |
|------------------|--|
| V0007500R | Настенный монтаж |
| 527004614 | Для встраиваемых снизу раковин: Berna, Neo Selene, Fidji, Foro и Diverta |
| 822045200 | Для раковины Eliptic |
| 527002610 | 3 крючка К-3 для раковины Studio Angular |
| V0019900R | Для раковины Ibis |
| V0034000R | Заглушка для раковин Olimpo, Cosmos |

Сиденья и крышки для производимых унитазов



☐ 467

Access

☐ 867

00

| | |
|------------------|----------------------------|
| 801232004 | Механизм «мягкое закрытие» |
| 801230004 | |
| 80123A004 | |
| 80123D004 | |



☐ 467

Access

☐ 867

00

| | |
|------------------|--------------------|
| 80123C004 | Не цельное сиденье |
|------------------|--------------------|



☐ 130

Beyond

☐ 867

00 62 63 64 65 66

| | |
|------------------|--|
| 801B82..B | Механизм «мягкое закрытие», легкая очистка |
|------------------|--|



☐ 130

Carmen

☐ 867

00 38

| | |
|------------------|----------------------------|
| 801B52..B | Механизм «мягкое закрытие» |
|------------------|----------------------------|



☐ 131

Dama

☐ 867

00 17

| | |
|------------------|----------------------------|
| 801782..4 | Механизм «мягкое закрытие» |
| 801780..4 | |



☐ 133

Dama compacto

☐ 867

00 17

| | |
|------------------|----------------------------|
| 80178C..4 | Механизм «мягкое закрытие» |
| 80178B..4 | |



☐ 131

Dama Retro

☐ 867

00 17

| | |
|------------------|--|
| 801327..4 | |
|------------------|--|



☐ 132

Debba Square*

☐ 868

00 17

| | |
|------------------|----------------------------|
| 8019D2..4 | Механизм «мягкое закрытие» |
| 8019D0..4 | |



☐ 132

(N)

Debba Square

☐ 868

00 17

| | |
|------------------|----------------------------|
| 8019D2..B | Механизм «мягкое закрытие» |
| 8019D0..B | |



☐ 132

(N)

Debba Round

☐ 868

00

| | |
|------------------|----------------------------|
| 801B2200B | Механизм «мягкое закрытие» |
| 801B2000B | |



☐ 132

Hall

☐ 868

00 17 91 92

| | |
|------------------|----------------------------|
| 801622..4 | Механизм «мягкое закрытие» |
| 801620..4 | |



☐ 134

Hall

☐ 868

00 17 91 92

| | |
|------------------|----------------------------|
| 80162C..4 | Механизм «мягкое закрытие» |
| 80162B..4 | |



☐ 138

Happening infantil

☐ 868

00 71

| | |
|------------------|--|
| 801116..4 | |
|------------------|--|



☐ 131







Inspira Square

☐ 868

00 62 63 64 65 66

| | |
|------------------|--|
| 801532..B | Механизм «мягкое закрытие», легкая очистка |
|------------------|--|

| | | | | | | | | | | | | | | | | |
|--|---|---|----|----|----|----|--|----|----|----|----|----|----|---|----|----|
|   131 |   133 |   131 | | | | | | | | | | | | | | |
| Inspira Round 868 <table border="1" style="display: inline-table; margin-left: 10px;"> <tr> <td>00</td> <td>62</td> <td>63</td> <td>64</td> <td>65</td> <td>66</td> </tr> </table> | 00 | 62 | 63 | 64 | 65 | 66 | Inspira Round укороченный 868 <table border="1" style="display: inline-table; margin-left: 10px;"> <tr> <td>00</td> <td>62</td> <td>63</td> <td>64</td> <td>65</td> <td>66</td> </tr> </table> | 00 | 62 | 63 | 64 | 65 | 66 | Meridian-N 868 <table border="1" style="display: inline-table; margin-left: 10px;"> <tr> <td>00</td> <td>17</td> </tr> </table> | 00 | 17 |
| 00 | 62 | 63 | 64 | 65 | 66 | | | | | | | | | | | |
| 00 | 62 | 63 | 64 | 65 | 66 | | | | | | | | | | | |
| 00 | 17 | | | | | | | | | | | | | | | |
| 801522..B Механизм «мягкое закрывание», легкая очистка | 80152C..B Механизм «мягкое закрывание», легкая очистка | 8012A2..B Механизм «мягкое закрывание», легкая очистка 8012A0..B | | | | | | | | | | | | | | |

| | | | | | | | | |
|--|--|--|---|----|----|--|----|----|
|   131 |   133 |   133 | | | | | | |
| Meridian-N* 868 <table border="1" style="display: inline-table; margin-left: 10px;"> <tr> <td>00</td> <td>17</td> </tr> </table> | 00 | 17 | Meridian-N укороченный 868 <table border="1" style="display: inline-table; margin-left: 10px;"> <tr> <td>00</td> <td>17</td> </tr> </table> | 00 | 17 | Meridian-N укороченный* 868 <table border="1" style="display: inline-table; margin-left: 10px;"> <tr> <td>00</td> <td>17</td> </tr> </table> | 00 | 17 |
| 00 | 17 | | | | | | | |
| 00 | 17 | | | | | | | |
| 00 | 17 | | | | | | | |
| 8012A2..4 Механизм «мягкое закрывание» 8012A0..4 | 8012AC..B Механизм «мягкое закрывание», легкая очистка 8012AB..B | 8012AC..4 Механизм «мягкое закрывание» 8012AB..4 | | | | | | |

| | | | | | | | | |
|---|---|---|--|----|----|---|----|----|
|   131 |   467 |   131 | | | | | | |
| Meridian-N Comfort 869 <table border="1" style="display: inline-table; margin-left: 10px;"> <tr> <td>00</td> <td>17</td> </tr> </table> | 00 | 17 | Meridian-N ограниченная подвижность 869 <table border="1" style="display: inline-table; margin-left: 10px;"> <tr> <td>00</td> <td>17</td> </tr> </table> | 00 | 17 | The Gap Square 869 <table border="1" style="display: inline-table; margin-left: 10px;"> <tr> <td>00</td> <td>17</td> </tr> </table> | 00 | 17 |
| 00 | 17 | | | | | | | |
| 00 | 17 | | | | | | | |
| 00 | 17 | | | | | | | |
| 8012AC..4 Механизм «мягкое закрывание» 8012AB..4 | 801230..4 80123D..4 Сиденье | 801472..4 Механизм «мягкое закрывание» 801470..4 | | | | | | |

| | | | | | | | | |
|---|---|---|--|----|----|--|----|----|
|   133 |   132 |   133 | | | | | | |
| The Gap Square укороченный 869 <table border="1" style="display: inline-table; margin-left: 10px;"> <tr> <td>00</td> <td>17</td> </tr> </table> | 00 | 17 | The Gap Round 869 <table border="1" style="display: inline-table; margin-left: 10px;"> <tr> <td>00</td> <td>17</td> </tr> </table> | 00 | 17 | The Gap Round укороченный 869 <table border="1" style="display: inline-table; margin-left: 10px;"> <tr> <td>00</td> <td>17</td> </tr> </table> | 00 | 17 |
| 00 | 17 | | | | | | | |
| 00 | 17 | | | | | | | |
| 00 | 17 | | | | | | | |
| 801732..4 Механизм «мягкое закрывание» 801730..4 | 801D12..1 Механизм «мягкое закрывание» 801D10..1 | 801D22..1 Механизм «мягкое закрывание» 801D20..1 | | | | | | |

| | | | | | |
|--|--|----|---|----|----|
|   131 |   132 | | | | |
| The Gap Comfort 869 <table border="1" style="display: inline-table; margin-left: 10px;"> <tr> <td>00</td> <td>17</td> </tr> </table> | 00 | 17 | Victoria 869 <table border="1" style="display: inline-table; margin-left: 10px;"> <tr> <td>00</td> <td>17</td> </tr> </table> | 00 | 17 |
| 00 | 17 | | | | |
| 00 | 17 | | | | |
| 801472..4 Механизм «мягкое закрывание» 801470..4 | 801B62..B Механизм «мягкое закрывание» 801B66..B 801B60..B 801398004 Пластиковые крышка и сиденье | | | | |

Сиденье на ножках



Access Comfort
869

801B60001

00

Сиденья и крышки
для унитазов,
снятых с производства



America
869

00 91

801492..4 Механизм «мягкое закрытие»
801492M14 Механизм «мягкое закрытие»
801490..4
801490M14



Atlanta
870

00

801289004



Giralda
870

00 17

801462..4 Механизм «мягкое закрытие»
801461..4



Gondola
870

00 17

801700..4



Happening
870

00 17

801562..4 Механизм «мягкое закрытие»



Civic
870

00

801922004 Механизм «мягкое закрытие»



Dama Senso
870

00

801512004 Механизм «мягкое закрытие»
801511004



Element
870

00

801572004 Механизм «мягкое закрытие»



Khroma
870

F1T F3T

80165A... Спинка унитаза
801652... Механизм «мягкое закрытие»



Liberty
870

00

801339004



Lorentina
870

00 19

801070..4



Estudio
870

00

801440004



Frontalis
870

00 17

801582..4 Механизм «мягкое закрытие»



Georgia
870

00

801412004 Механизм «мягкое закрытие»



Lucerna
870

00 19

801099..4



Magnum
870

00

801906004



Meridian
870

00 17

801362..4 Механизм «мягкое закрытие»
801360..4



Sidney
870

00

801382004 Механизм «мягкое закрытие»
801380004



Veranda
870

00 17 91 92

801442..4 Механизм «мягкое закрытие»
801442M14 Механизм «мягкое закрытие»



Veronica
870

00

801379004

**Гофра для унитазов
и систем инсталляции
Duplo**



Гофра
870

890068000

**Крышки для
производимых биде**



140

Beyond
870

00 62 63 64 65 66

806B82..B Механизм «мягкое закрытие»



140

Carmen
870

00 38

806B50..B



140

Dama
870

00 17

806782..4 Механизм «мягкое закрытие»
806780..4



144

Dama компакт
870

00 17

80678C..4 Механизм «мягкое закрытие»
80678B..4



140

Dama Retro
870

00 17

806320..4



141

Debba Square*
870

00 17

8069D2..4 Механизм «мягкое закрытие»
8069D0..4



141

Debba Square
870

00 17

8069D2..B Механизм «мягкое закрытие»
8069D0..B



141

Debba Round
871

00

806B2000B



141

Hall
871

00 17 91 92

806620..4



140

Inspira Round
871

00 62 63 64 65 66

806522..B Механизм «мягкое закрытие»



140

Inspira Square
871

00 62 63 64 65 66


















806532..B Механизм «мягкое закрытие»


| | | |
|---|---|--|
|    140 |    140 |    142 |
| <p>Meridian-N  871</p> <p style="text-align: right;">00 17</p> <p>8062A2..B Механизм «мягкое закрытие» 8062A0..B</p> | <p>Meridian-N*  871</p> <p style="text-align: right;">00 17</p> <p>8062A2..4 Механизм «мягкое закрытие» 8062A0..4</p> | <p>Meridian-N компакт  871</p> <p style="text-align: right;">00 17</p> <p>8062AC..B Механизм «мягкое закрытие» 8062AB..B</p> |


| | | |
|--|--|---|
|    142 |    140 |    141 |
| <p>Meridian-N компакт*  871</p> <p style="text-align: right;">00 17</p> <p>8062AC..4 Механизм «мягкое закрытие» 8062AB..4</p> | <p>The Gap Square  871</p> <p style="text-align: right;">00 17</p> <p>806472..4 Механизм «мягкое закрытие» 806470..4</p> | <p>The Gap Comfort  871</p> <p style="text-align: right;">00</p> <p>806472004 Механизм «мягкое закрытие» 806470004</p> |

| | |
|---|---|
|    141 |    141 |
| <p>The Gap Round  871</p> <p style="text-align: right;">00 17</p> <p>806D12..1 Механизм «мягкое закрытие» 806D10..1</p> | <p>Victoria  871</p> <p style="text-align: right;">00 15</p> <p>806390..4</p> |

**Крышки для биде,
снятых с производства**

| | | |
|--|---|--|
|   |  | |
| <p>America  871</p> <p style="text-align: right;">00 91</p> <p>806490..4 Механизм «мягкое закрытие» 806490M14 Механизм «мягкое закрытие»</p> | <p>Happening  871</p> <p style="text-align: right;">00 17</p> <p>806560..4</p> | |
|   |  | |
| <p>Dama Senso  871</p> <p style="text-align: right;">00 17</p> <p>806510..4</p> | <p>Dama Senso компакт  871</p> <p style="text-align: right;">00 17</p> <p>806511..4</p> | <p>Georgia  871</p> <p style="text-align: right;">00</p> <p>806418004 Сиденье 806411004 Сиденье и крышка</p> |
|  |  |  |
| <p>Giralda  872</p> <p style="text-align: right;">00 17</p> <p>806460..4</p> | <p>Khroma  872</p> <p style="text-align: right;">F1T F3T</p> <p>806652... Механизм «мягкое закрытие»</p> | <p>Meridian  872</p> <p style="text-align: right;">00 17</p> <p>806361..4</p> |

 Более подробную информацию см. на указанной странице / В артикуле продукта замените .. на код выбранного цвета / (*) Пока товар есть в наличии.

 Более подробную информацию см. на указанной странице / В артикуле продукта замените .. на код выбранного цвета





📄 Более подробную информацию см. на указанной странице / В артикуле продукта замените .. на код выбранного цвета

Виды креплений крышек и сидений на унитаз

| Комплект петель | | | |
|-----------------|---|---|-----------|
| Тип | Для унитаза/биде | | |
| Для сиденья | Механизм «мягкое закрывание» | America, Happening, Hall, Sidney, Meridian, Dama Senso, Dama Senso Compact, Giralda | I0001200R |
| | | Frontalis, Element | I0001300R |
| | | Khroma | I0003800R |
| | | Veranda | I0003100R |
| | | Meridian-N, Dama | I0012400R |
| | | Комплект креплений для механизма «мягкое закрывание» | I0001100R |
| Сталь | Gondola | | I0006700R |
| | Access | | I0009600R |
| | Meridian | | I0006300R |
| | Meridian-N / Dama | | I0012500R |
| | America, Georgia, Giralda, Hall, Sidney | | I0006500R |
| | Veranda | | I0006600R |
| Ацетал | Magnum | | I0006800R |
| | Victoria | | I0002900R |
| Ацетал съемный | Dama Retro | Белый | I0005800R |
| | | Светлый кремовый | I0005900R |
| | | Норка | I0006000R |
| | | Серый | I0006100R |
| Съемный | Dama Senso, Giralda | | I0002100R |
| Пластик | Happening Baby | | I0003400R |

| Комплект петель и креплений | | | |
|-----------------------------|--|---|-----------|
| Тип | Для унитаза/биде | | |
| Для сиденья | Механизм «мягкое закрывание» | Veranda | I0003700R |
| | | Frontalis, Element, Khroma, America, Happening, Veronica, Hall, Sidney, Meridian, Meridian-N, Dama, Dama Senso, Dama Senso Compact, Dama Retro, The Gap, Giralda и Victoria | I0000400R |
| Ацетал съемный | Dama Retro белый | | I0001800R |
| Съемный | Dama Senso, Giralda | | I0002500R |
| Общие | Meridian, Hall, Georgia, Sidney, Giralda, America, Veranda, Veronica | | I0002400R |

| Пластиковые заглушки | | | |
|----------------------|------------------|-----------------------------|-----------|
| Тип | Для унитаза/биде | | |
| Сиденья и крышки | Сиденье | Для остальных серий (4 шт.) | I0009100R |
| | Сиденье и крышка | Для остальных серий | I0009000R |

📄 Более подробную информацию см. на указанной странице / Размеры в мм

Универсальная арматура



Боковой подвод воды
872

822502400



Боковой подвод воды
872

822504300 Компакт



Нижний подвод воды
872

822502300



Нижний подвод воды
872

822504400 Компакт



Одинарный смыв
872

822502200 Компакт



Двойной смыв
872

822502100



Кабельная арматура двойного смыва
873

822502800



Кабельная арматура
873

822504100 Комплект сливного механизма с боковым подключением
822504200 Комплект сливного механизма с нижним подключением



| | Кабельная арматура | | Смыв | | | Подключение | | | |
|----------------|--------------------|-----------|-----------|-----------|-----------|-------------|----------------|-----------|-----------------|
| | Нижний | Боковой | Двойной | Одинарный | Кабельный | Нижний | Компакт нижний | Боковой | Компакт боковой |
| | 822504200 | 822504100 | 822502100 | 822502200 | 822502800 | 822502300 | 822504400 | 822502400 | 822504300 |
| Access | | • | • | | • | | | • | • |
| Aquaria | • | | | | | • | • | | |
| America | • | | • | • | • | • | • | | |
| Atlanta | | • | | | | | | • | • |
| Beyond | | | • | | | • | • | | |
| Carmen | | | | | | | • | | |
| Civic | | • | • | • | • | | | • | • |
| Dama | •* | • | • | • | •* | • | • | • | • |
| Dama CPT | | • | • | • | • | • | • | • | • |
| Dama Retro | • | | • | • | • | • | • | | |
| Dama Senso | • | | • | • | • | • | • | | |
| Dama Senso CPT | | • | • | • | • | | | • | • |
| Debba | • | • | • | • | • | • | • | • | • |
| Element | • | | • | • | • | • | • | | |
| Frontalis | | | • | | | • | • | | |
| Georgia | • | | • | • | • | • | • | | |
| Giralda | • | | • | • | • | • | • | | |
| Hall | • | | • | • | • | • | • | | |
| Happening | • | | • | • | • | • | • | | |
| Inspira | | | • | | | • | • | | |
| Khroma | | | | | | • | • | | |
| Liberty | • | | • | • | • | • | • | | |
| Meridian | • | | • | • | • | • | • | | |
| Meridian-N | • | | • | • | • | • | • | | |
| Sidney | • | | • | • | • | • | • | | |
| The Gap | • | • | • | • | • | • | • | • | • |
| The Gap CPT | • | • | • | | | • | • | • | • |
| Veranda | • | | • | • | • | • | • | | |
| Veronica | • | | • | • | • | • | • | | |
| Victoria | • | • | • | • | • | • | • | • | • |

* Только для моделей с крышкой 341780..4 и 341782..4



Универсальные ограничители



Универсальный ограничитель потока 1/2"
874

G0099307R 6 л/мин

Универсальный ограничитель потока 1/2"
874

G0099407R 4 л/мин

Аэраторы ЭКО

| |  |  |  |  |
|-----------------|--|---|--|---|
| Аэратор | Для смесителей для раковин коллекций Monodin, Esmal, Logica, Targa, Victoria и Modena, Fiorentina и Brava-N. | Для смесителей для раковин коллекций Moai и L20. | Для смесителей для раковин коллекции L90. | Для смесителей для раковин коллекции M2. |
| 8 л/мин (1 шт.) | Арт. G0098400R | Арт. G0099607R | Арт. G0100007R | Арт. G0100107R |
| 6 л/мин (1 шт.) | Арт. G0055000R | Арт. G0099007R | Арт. G0098907R | Арт. G0099500R |
| 6 л/мин (2 шт.) | Арт. G0098500R | - | - | - |
| 4 л/мин (1 шт.) | Арт. G0098600R | - | - | - |
| 4 л/мин (2 шт.) | Арт. G0098700R | - | - | - |

874 Более подробную информацию см. на указанной странице / Размеры в мм

Аксессуары для душевых поддонов



Решетка Terran
874

P0006100R Решетка-сток

Аксессуары для ванн



Дополнительные подголовники
874

291051100 Haiti
291053100 Princess-N, Malibu
291066000 Vythos
247518000 Georgia



Ручки для ванной
874

24F023000 BeCool (двухместная) 1 ручка
24F040000 BeCool (одноместная) 2 ручки
52680421P Haiti 2 ручки, золото
52680301P Malibu 2 ручки, золото
526804210 Haiti 2 ручки, хром
526803010 Malibu 2 ручки, хром
526804310 Princess-N 2 ручки
24F038001 Sureste-N 2 ручки

Аксессуары для писсуаров



Mural
874

353330001 Писсуар ⁽¹⁾
526505114 Трубка подвода воды ⁽²⁾
526505214 Колено выпуска ⁽²⁾

00

874 Более подробную информацию см. на указанной странице. ⁽¹⁾ Пока товар есть в наличии. См. Таблицу совместимости со смесителями на стр. 480. ⁽²⁾ Необходим для монтажа настенных писсуаров.

Аксессуары для слива



Garda
874

526005510 Решетка



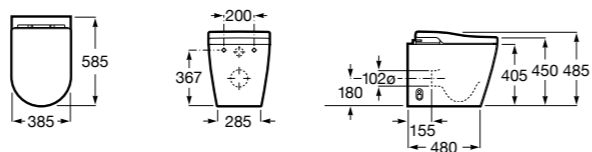
Техническая информация

| | |
|---|-----|
| Smart-унитазы | 606 |
| Раковины, унитазы и биде | 608 |
| Мебель для ванных комнат, зеркала и светильники | 669 |
| Смесители | 698 |
| Душевые поддоны | 757 |
| Ванны | 764 |
| Душевые ограждения | 786 |
| Аксессуары | 801 |
| Системы инсталляции | 823 |
| Безопасность в ванной комнате | 839 |
| Смесители для кухни | 860 |
| Запасные части | 866 |



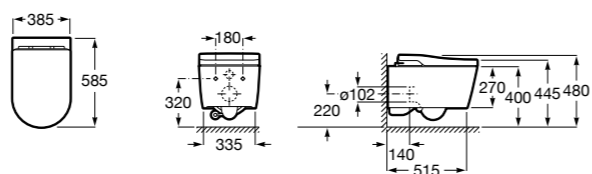
Smart-унитазы

In-Wash®



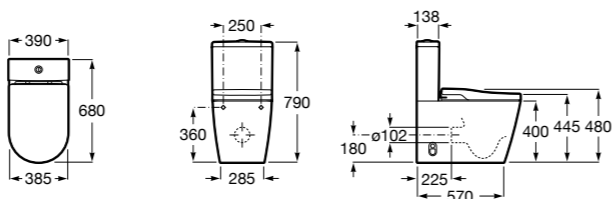
Inspira In-Wash® In-Tank приставной ©

803095001 In-Wash® - Smart-унитаз приставной Rimless, с интегрированным в корпус бачком. Включает: крышку и сиденье с функцией мытья и сушки. Требуется подключение к сети.



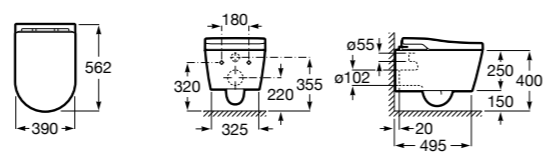
Inspira In-Wash® In-Tank подвесной ©

803094001 In-Wash® - Smart-унитаз подвесной Rimless, с интегрированным в корпус бачком. Включает: крышку и сиденье с функцией мытья и сушки. Требуется подключение к сети. Для установки рекомендуется использовать инсталляцию (822091001).



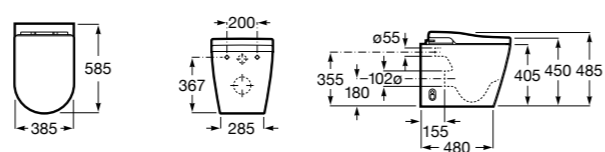
In-Wash® Inspira напольный ©

80306L001 In-Wash® - Smart-унитаз напольный Rimless, двойной выпуск. Включает: бачок, крышку и сиденье с функцией мытья и сушки. Требуется подключение к сети.



In-Wash® Inspira подвесной

803060001 In-Wash® - Smart-унитаз Rimless подвесной с выпуском в стену. Включает: крышку и сиденье с функцией мытья и сушки. Требуется подключение к сети. Для установки рекомендуется использовать систему инсталляции Duplo WC Smart (890090800), оснащенную механизмом двойного смыва и шлангом для подвода воды в Smart-унитазов.

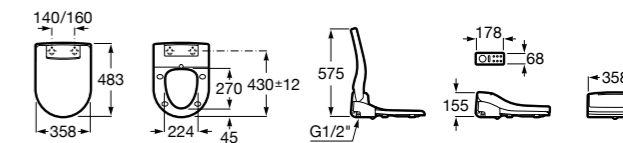


Inspira In-Wash® In-Tank приставной для высокорасполагаемого бачка ©

803063001 In-Wash® - Smart-унитаз приставной Rimless, для высокорасполагаемого бачка. Включает: крышку и сиденье с функцией мытья и сушки. Требуется подключение к сети. Для установки рекомендуются системы инсталляции Basic Tank.

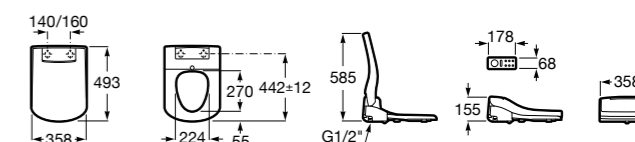
Размеры в мм

Multiclean® Premium



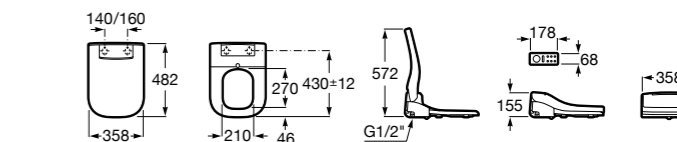
Premium Round

804006001 Сиденье для унитаза с функцией мытья и сушки, совместим с унитазами Роса круглой формы. Для установки и работы необходимо подключение к сети электропитания и подачи воды.



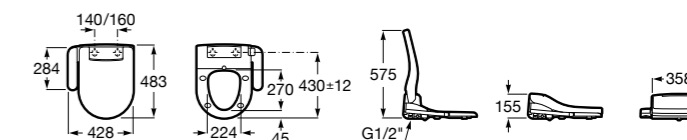
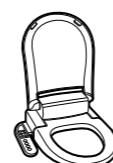
Premium Square

804007001 Сиденье для унитаза с функцией мытья и сушки, совместим с унитазами Роса квадратной формы. Для установки и работы необходимо подключение к сети электропитания и подачи воды.



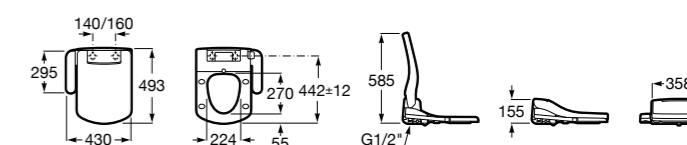
Premium Soft

804008001 Сиденье для унитаза с функцией мытья и сушки, совместим с унитазами Роса формы «soft» (слегка закругленная форма). Для установки и работы необходимо подключение к сети электропитания и подачи воды.



Advance Round

804001001 Сиденье для унитаза с функцией мытья и сушки, совместим с унитазами Роса круглой формы. Для установки и работы необходимо подключение к сети электропитания и подачи воды.



Advance Square

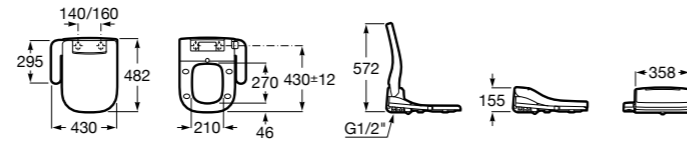
804002001 Сиденье для унитаза с функцией мытья и сушки, совместим с унитазами Роса квадратной формы. Для установки и работы необходимо подключение к сети электропитания и подачи воды.

Размеры в мм



Advance Soft

804004001 Сиденье для унитаза с функцией мытья и сушки, совместим с унитазами Роса формы «soft» (слегка закругленная форма). Для установки и работы необходимо подключение к сети электропитания и подачи воды.



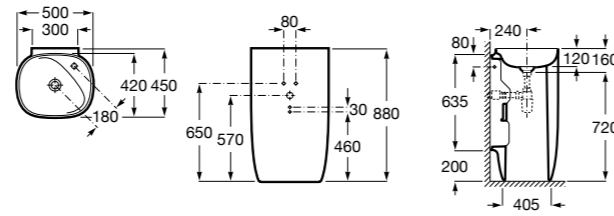
Раковины, унитазы и биде

Раковины Totem



Beyond

3270B0..0 Раковина напольная из материала FINECERAMIC®. Универсальный выпуск с керамической крышкой Ø 72мм. Смеситель не входит в комплект.

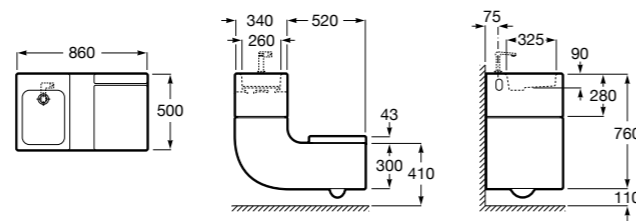


Раковины 2 в 1 (раковина + унитаз)



W + W

893020001 Подвесной унитаз и раковина. В комплект входит крышка для унитаза и смеситель серии Singles.

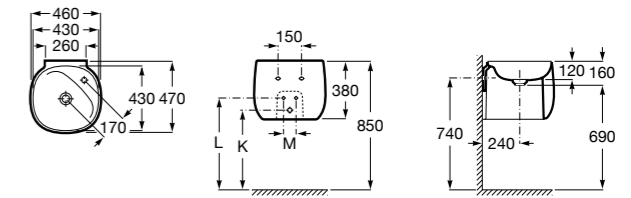


Раковины со встроенным полупьедесталом

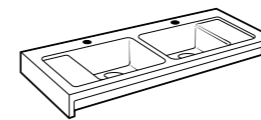


Beyond

3270B1..0 Настенная раковина из материала FINECERAMIC® с универсальным выпуском с керамической крышкой Ø 72мм. Смеситель не входит в комплект.

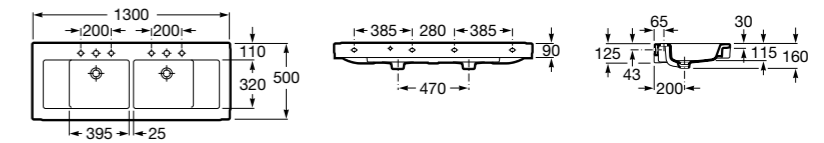


Раковины подвесные двойные



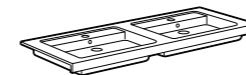
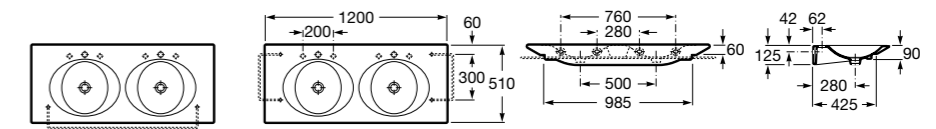
Stratum

327630000 Настенная или накладная керамическая раковина. Смеситель не входит в комплект.



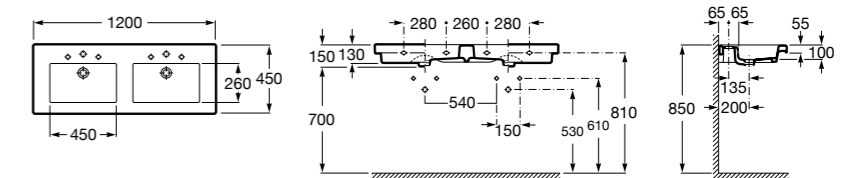
Kalahari

327896000 Настенная или накладная керамическая раковина. Смеситель не входит в комплект.

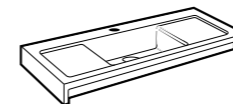


Prisma

327540000 Настенная или накладная керамическая раковина. Смеситель не входит в комплект.

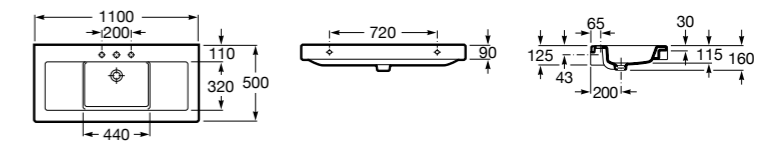


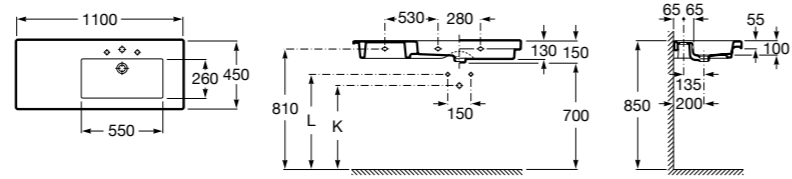
Раковины подвесные



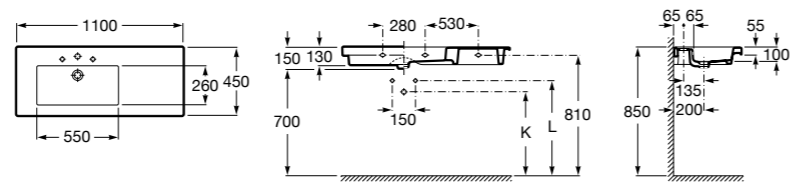
Stratum

327631000 Настенная или накладная керамическая раковина. Смеситель не входит в комплект.

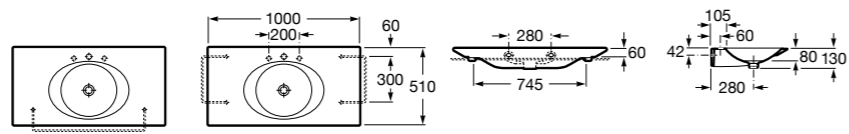


**Prisma**

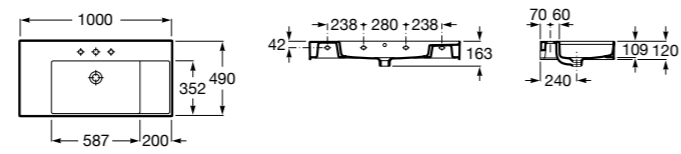
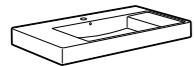
327541000 Настенная или накладная керамическая раковина. Смеситель не входит в комплект.

**Prisma**

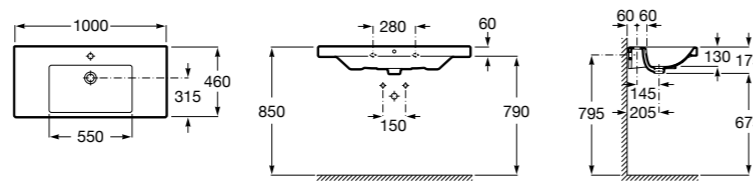
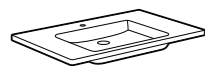
327542000 Настенная или накладная керамическая раковина. Смеситель не входит в комплект.

**Kalahari**

327897000 Настенная или накладная керамическая раковина. Смеситель не входит в комплект.

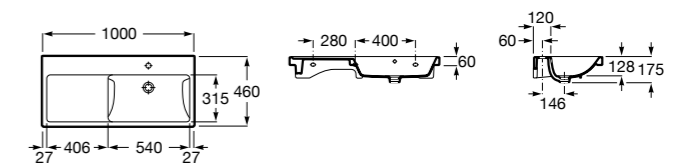
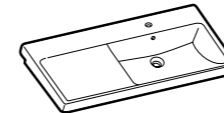
**Inspira**

32752A.0 Настенная или накладная керамическая раковина из материала FINECERAMIC®. Смеситель не входит в комплект.

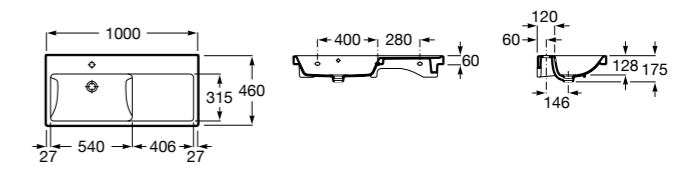
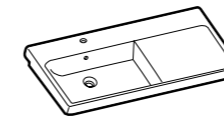
**The Gap**

3270MA000 Настенная или накладная керамическая раковина. Смеситель не входит в комплект.

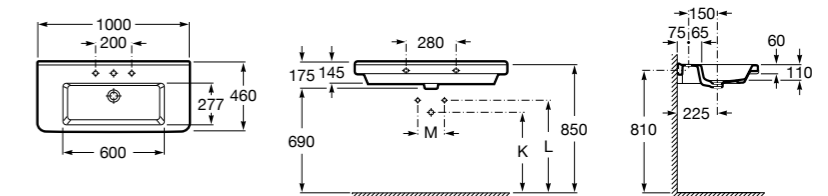
Размеры в мм

**The Gap**

3270ME000 Настенная или накладная керамическая раковина. Смеситель не входит в комплект.

**The Gap**

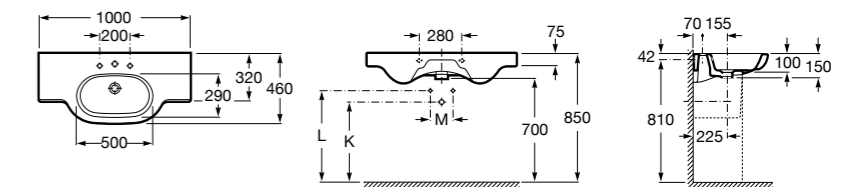
3270MB000 Настенная или накладная керамическая раковина. Смеситель не входит в комплект.

**Dama**

327780000 Настенная керамическая раковина. Смеситель не входит в комплект.

337470000 Пьедестал для керамической раковины.

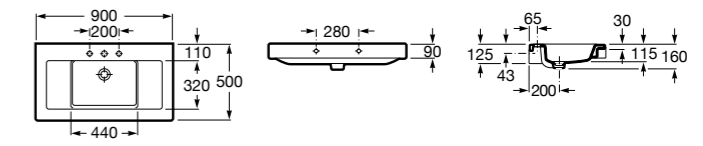
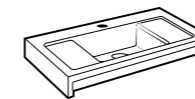
337471000 Полупьедестал для керамической раковины.

**Meridian**

32724B000 Настенная керамическая раковина. Смеситель не входит в комплект.

335240000 Пьедестал для керамической раковины.

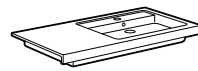
337241000 Полупьедестал для керамической раковины.

**Stratum**

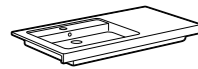
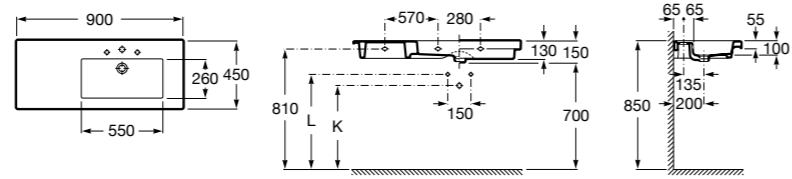
327632000 Настенная или накладная керамическая раковина. Смеситель не входит в комплект.

Размеры в мм

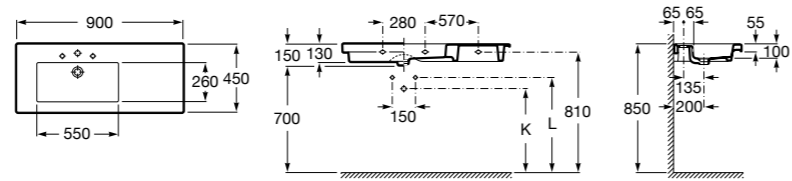


**Prisma**

327543000 Настенная или накладная керамическая раковина. Смеситель не входит в комплект.

**Prisma**

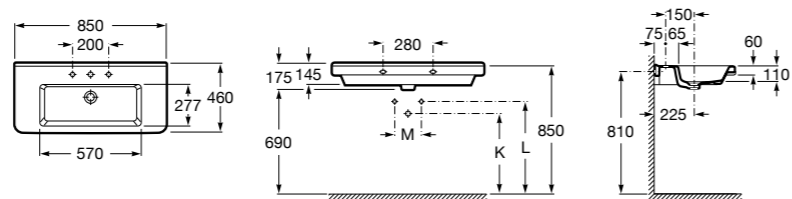
327544000 Настенная или накладная керамическая раковина. Смеситель не входит в комплект.

**Dama**

32781000 Настенная керамическая раковина. Смеситель не входит в комплект.

337470000 Пьедестал для керамической раковины.


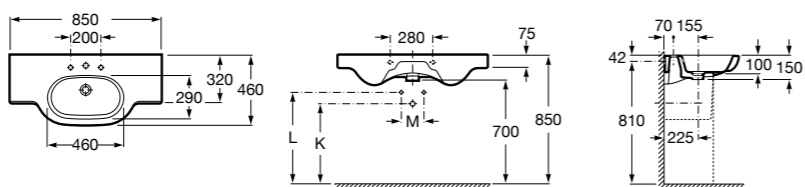
337471000 Полупьедестал для керамической раковины.

**Meridian**

32724D000 Настенная керамическая раковина. Смеситель не входит в комплект.

335240000 Пьедестал для керамической раковины.

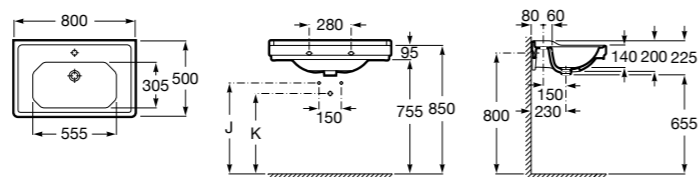
337241000 Полупьедестал для керамической раковины.

**Carmen**

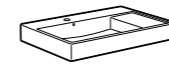
3270A0..0 Настенная керамическая раковина под пьедестал с установочным комплектом и одним отверстием под смеситель. Смеситель и пьедестал не входят в комплект.

3270A0..3 Настенная керамическая раковина под пьедестал с установочным комплектом и тремя отверстиями под смеситель. Смеситель и пьедестал не входят в комплект.

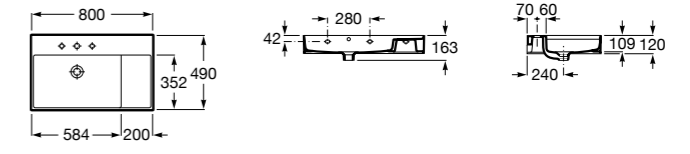
3370A0..0 Керамический пьедестал для раковины. Монтажный комплект не входит.



Размеры в мм

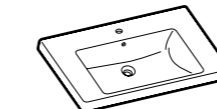
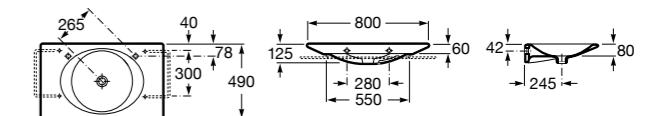
**Inspira**

32752B..0 Настенная или накладная керамическая раковина из материала FINECERAMIC®. Смеситель не входит в комплект.

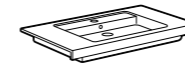
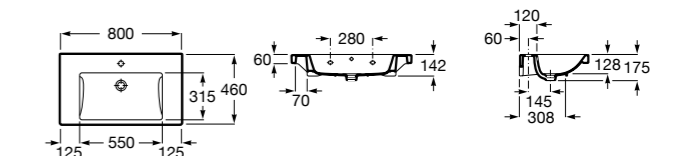
**Kalahari**

32787800H Настенная или накладная керамическая раковина. Смеситель не входит в комплект.

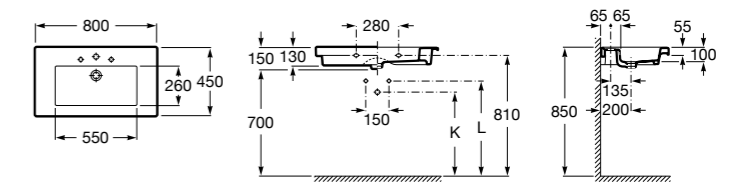
327878000 Настенная или накладная керамическая раковина без отверстия под смеситель.

**The Gap**

3270M0000 Настенная или накладная керамическая раковина. Смеситель не входит в комплект.

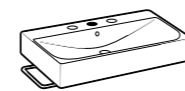
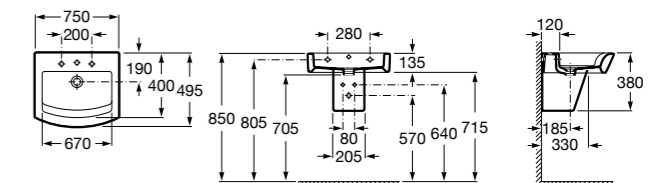
**Prisma**

327545000 Настенная или накладная керамическая раковина. Смеситель не входит в комплект.

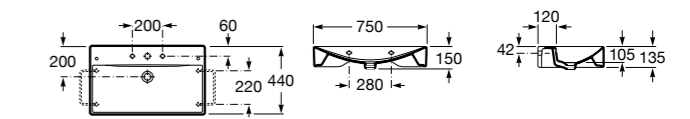
**Hall**

32762G000 Настенная или накладная керамическая раковина. Смеситель не входит в комплект.

337621000 Полупьедестал для керамической раковины.

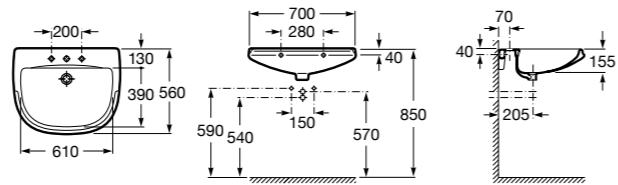
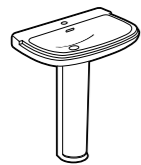
**Diverta**

327110000 Настенная или накладная керамическая раковина. Смеситель не входит в комплект.



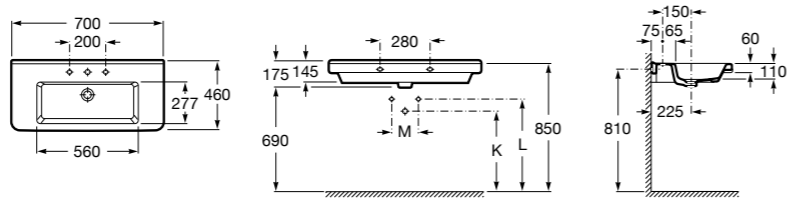
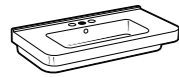
Размеры в мм



**Dama Retro**

320321001 Настенная керамическая раковина. Пьедестал и смеситель не входят в комплект.

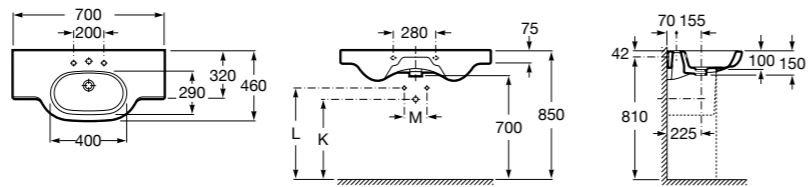
331325001 Пьедестал для керамической раковины.

**Dama**

327782000 Настенная керамическая раковина. Смеситель не входит в комплект.

337470000 Пьедестал для керамической раковины.

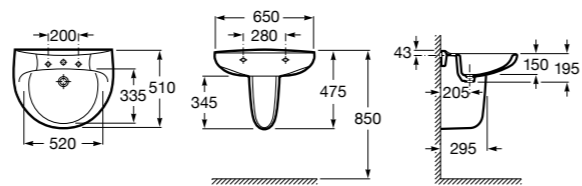
337471000 Полупьедестал для керамической раковины.

**Meridian**

327240000 Настенная керамическая раковина. Смеситель не входит в комплект.

335240000 Пьедестал для керамической раковины.

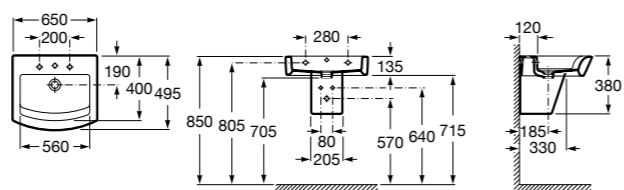
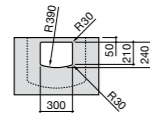
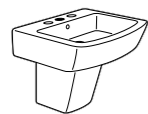
337241000 Полупьедестал для керамической раковины.

**Victoria**

325391.0 Настенная керамическая раковина. Смеситель не входит в комплект.

337390000 Пьедестал для керамической раковины.

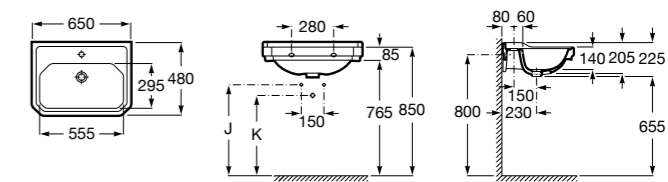

33739200Y Полупьедестал для керамической раковины.

**Hall**

327621000 Настенная или накладная керамическая раковина. Смеситель не входит в комплект.

337621000 Полупьедестал для керамической раковины.

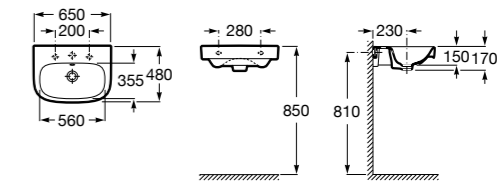
Размеры в мм

**Carmen**

3270A1.0 Настенная керамическая раковина под пьедестал с установочным комплектом и одним отверстием под смеситель. Смеситель и пьедестал не входят в комплект.

3270A1.3 Настенная керамическая раковина под пьедестал с установочным комплектом и тремя отверстиями под смеситель. Смеситель и пьедестал не входят в комплект.

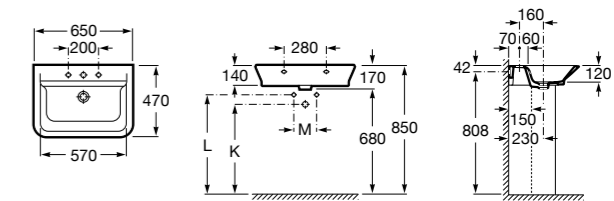
3370A0.0 Керамический пьедестал для раковины. Монтажный комплект не входит.

**Debba**

325993000 Настенная керамическая раковина. Смеситель не входит в комплект.

33799000Y Пьедестал для керамической раковины.

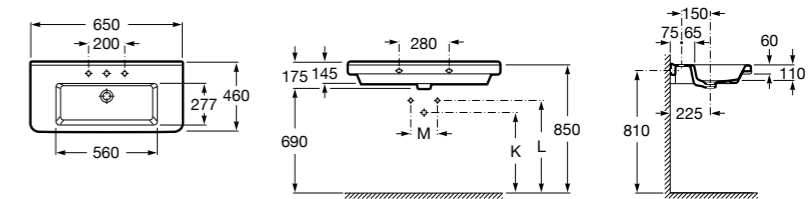
33799100Y Полупьедестал для керамической раковины.

**The Gap Original**

327473000 Настенная керамическая раковина. Смеситель не входит в комплект.

337470000 Пьедестал для керамической раковины.

337471000 Полупьедестал для керамической раковины.

**Dama**

327783000 Настенная керамическая раковина. Смеситель не входит в комплект.

337470000 Пьедестал для керамической раковины.

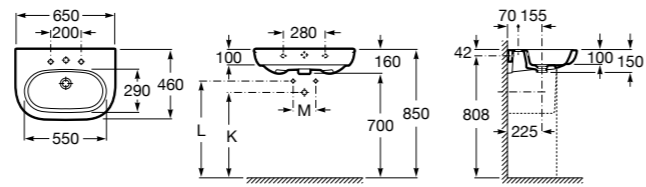
337471000 Полупьедестал для керамической раковины.

Размеры в мм



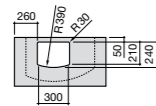
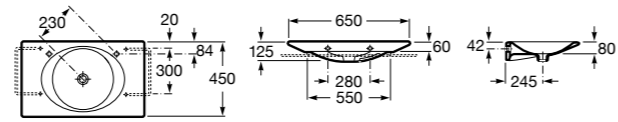
Meridian

- 325241000** Настенная керамическая раковина. Смеситель не входит в комплект.
335240000 Пьедестал для керамической раковины.
337241000 Полупьедестал для керамической раковины.



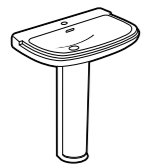
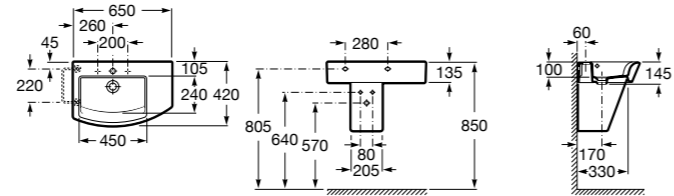
Kalahari

- 32787400H** Настенная или накладная керамическая раковина. Смеситель не входит в комплект.
327874000 Настенная или накладная керамическая раковина без отверстия под смеситель.



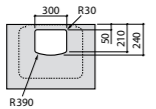
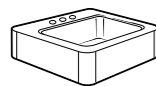
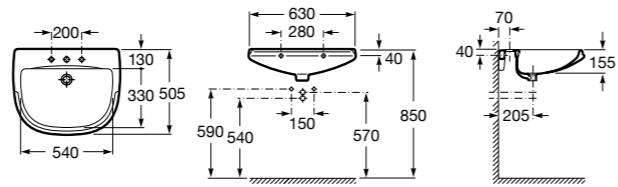
Hall Asimetrico

- 327620000** Настенная или накладная керамическая раковина. Смеситель не входит в комплект.
337621000 Полупьедестал для керамической раковины.



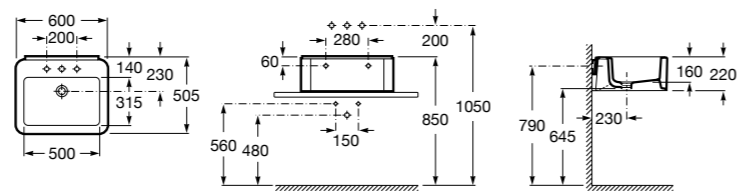
Dama Retro

- 320322001** Настенная керамическая раковина. Пьедестал и смеситель не входят в комплект.
331325001 Пьедестал для керамической раковины.



Element

- 327570000** Настенная или накладная керамическая раковина. Смеситель не входит в комплект.

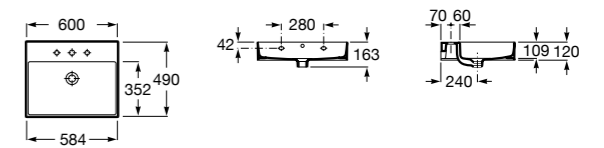


Размеры в мм



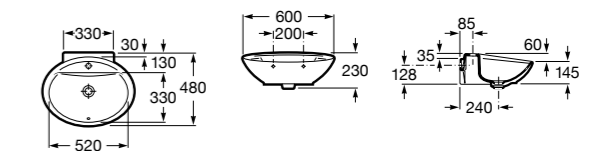
Inspira

- 32752C..0** Настенная или накладная керамическая раковина из материала FINECERAMIC®. Смеситель не входит в комплект.



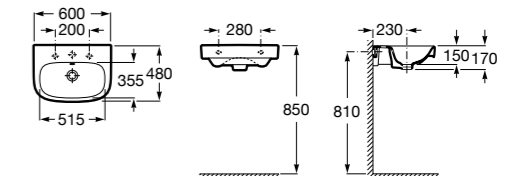
Fontana

- 327877000** Настенная или накладная керамическая раковина. Смеситель не входит в комплект.



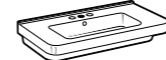
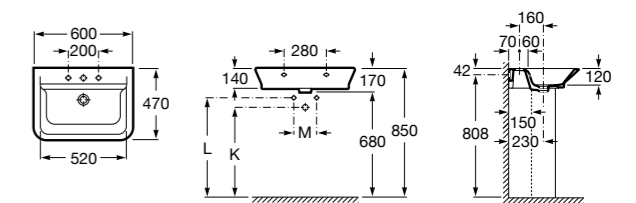
Debba

- 32799400Y** Настенная керамическая раковина. Смеситель не входит в комплект.
33799000Y Пьедестал для керамической раковины.
33799100Y Полупьедестал для керамической раковины.



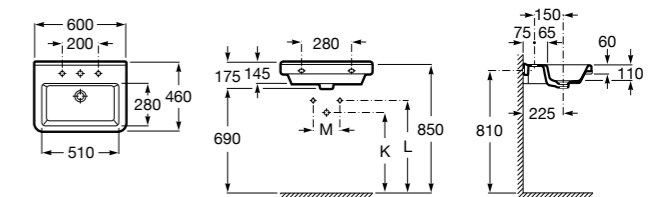
The Gap Original

- 327474000** Настенная или накладная керамическая раковина. Смеситель не входит в комплект.
337470000 Пьедестал для керамической раковины.
337471000 Полупьедестал для керамической раковины.



Dama

- 327784000** Настенная керамическая раковина. Смеситель не входит в комплект.
337470000 Пьедестал для керамической раковины.
337471000 Полупьедестал для керамической раковины.

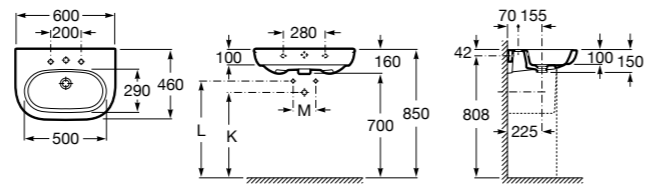


Размеры в мм



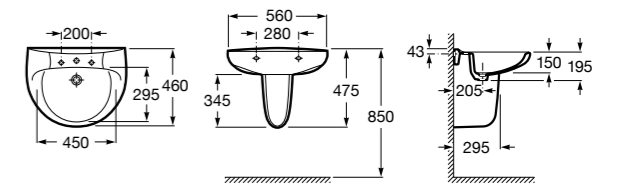
Meridian

- 325242000** Настенная керамическая раковина. Смеситель не входит в комплект.
- 335240000** Пьедестал для керамической раковины.
- 337241000** Полупьедестал для керамической раковины.



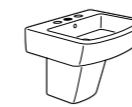
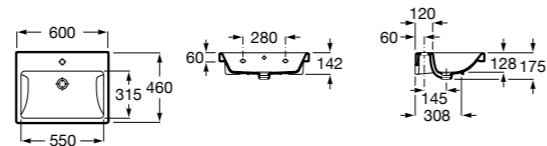
Victoria

- 32739300Y** Настенная керамическая раковина. Смеситель не входит в комплект.
- 337390000** Пьедестал для керамической раковины.
- 33739200Y** Полупьедестал для керамической раковины.



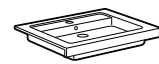
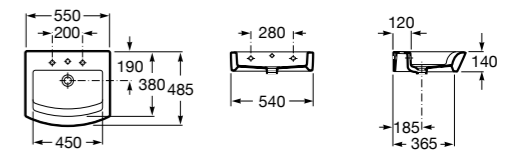
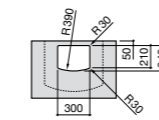
The Gap

- 3270M1000** Настенная или накладная керамическая раковина. Смеситель не входит в комплект.



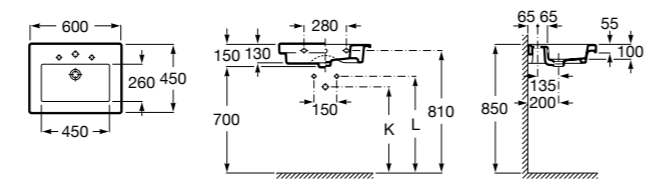
Hall

- 327881000** Настенная или накладная керамическая раковина. Смеситель не входит в комплект.
- 337621000** Полупьедестал для керамической раковины.



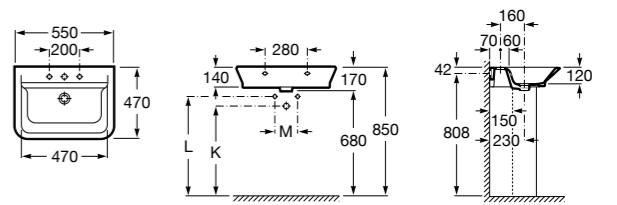
Prisma

- 327546000** Настенная или накладная керамическая раковина. Смеситель не входит в комплект.



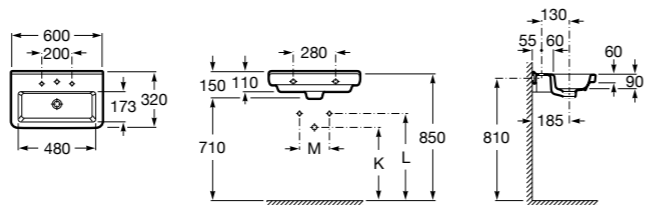
The Gap Original

- 327475000** Настенная или накладная керамическая раковина. Смеситель не входит в комплект.
- 337470000** Пьедестал для керамической раковины.
- 337471000** Полупьедестал для керамической раковины.



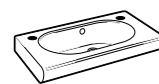
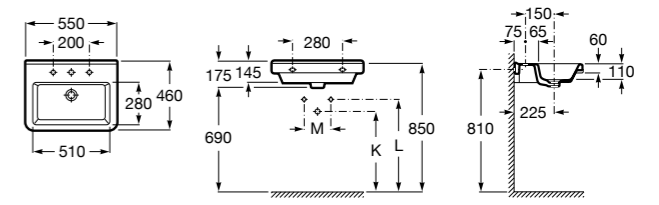
Dama

- 327785000** Настенная керамическая раковина. Смеситель не входит в комплект.
- 337782000** Полупьедестал для керамической раковины компакт.



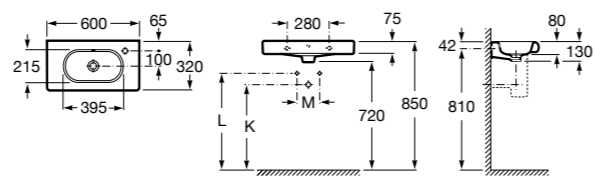
Dama

- 327786000** Настенная керамическая раковина. Смеситель не входит в комплект.
- 337470000** Пьедестал для керамической раковины.
- 337471000** Полупьедестал для керамической раковины.



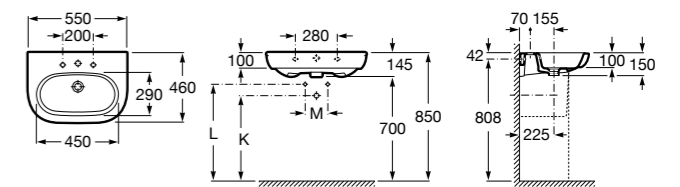
Meridian

- 32724T000** Настенная керамическая раковина. Смеситель не входит в комплект.
- 32724X000** Настенная керамическая раковина. Смеситель не входит в комплект.
- 337242000** Полупьедестал для керамической раковины компакт.



Meridian

- 325243000** Настенная керамическая раковина. Смеситель не входит в комплект.
- 335240000** Пьедестал для керамической раковины.
- 337241000** Полупьедестал для керамической раковины.



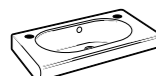
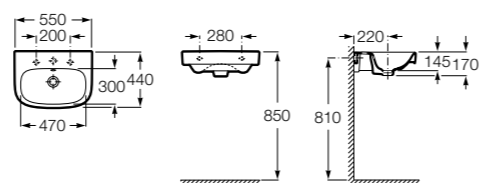


Debba

32799500Y Настенная керамическая раковина 550. Смеситель не входит в комплект.

33799000Y Пьедестал для керамической раковины.

33799100Y Полуьпедестал для керамической раковины.

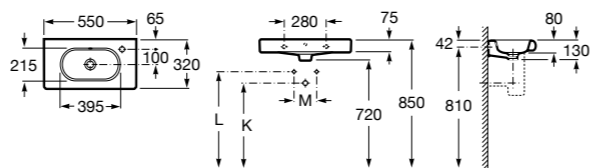


Meridian

32724Y000 Настенная керамическая раковина. Смеситель не входит в комплект.

32724Z000 Настенная керамическая раковина. Смеситель не входит в комплект.

337242000 Полуьпедестал для керамической раковины компакт.

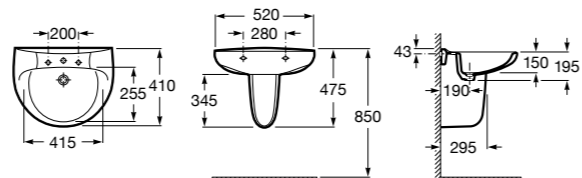


Victoria

325394..0 Настенная керамическая раковина. Смеситель не входит в комплект.

337390000 Пьедестал для керамической раковины.

33739200Y Полуьпедестал для керамической раковины.

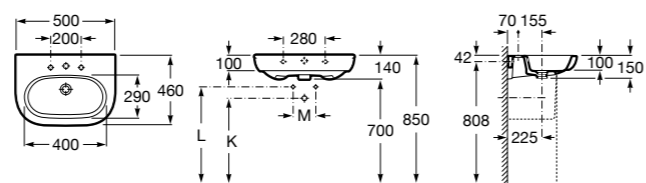


Meridian

325244000 Настенная керамическая раковина. Смеситель не входит в комплект.

335240000 Пьедестал для керамической раковины.

337241000 Полуьпедестал для керамической раковины.



Размеры в мм

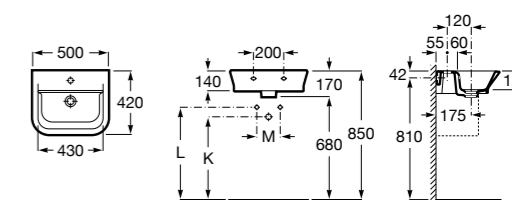


The Gap Original

327476000 Настенная или накладная керамическая раковина. Смеситель не входит в комплект.

337470000 Пьедестал для керамической раковины.

337471000 Полуьпедестал для керамической раковины.

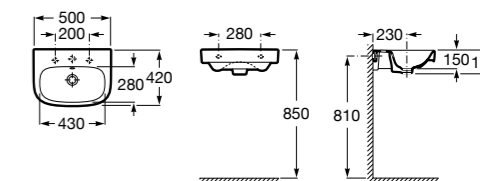


Debba

32799600Y Настенная керамическая раковина. Смеситель не входит в комплект.

33799000Y Пьедестал для керамической раковины.

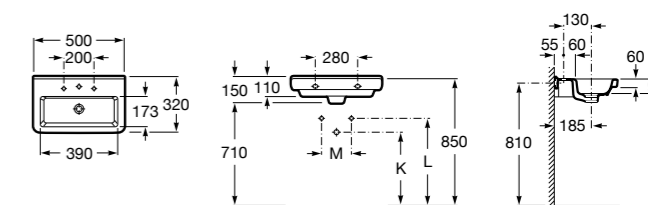
33799100Y Полуьпедестал для керамической раковины.



Dama

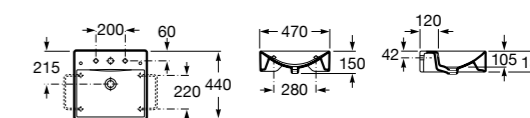
327788000 Настенная керамическая раковина. Смеситель не входит в комплект.

337782000 Полуьпедестал для керамической раковины компакт.



Diverta

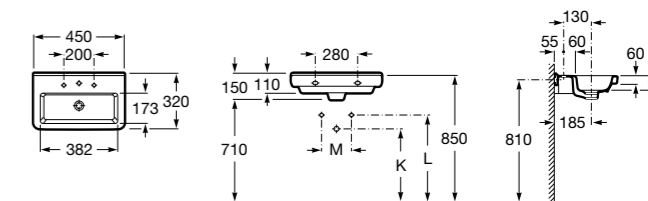
327111000 Настенная или накладная керамическая раковина. Смеситель не входит в комплект.



Dama

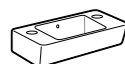
327789000 Настенная керамическая раковина. Смеситель не входит в комплект.

337782000 Полуьпедестал для керамической раковины компакт.



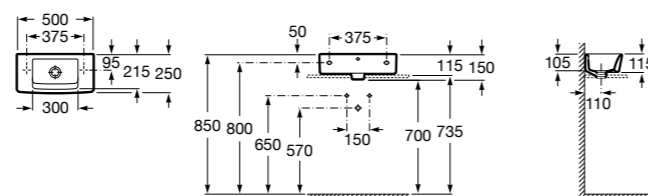
Размеры в мм

Мини-раковины



Hall

325883000 Настенная или накладная керамическая раковина. Смеситель не входит в комплект.

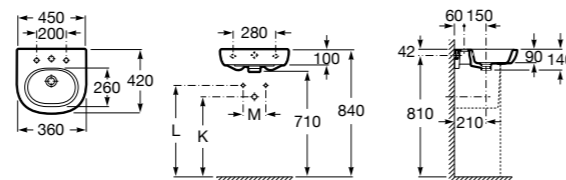


Meridian

325245000 Настенная керамическая раковина. Смеситель не входит в комплект.

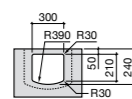
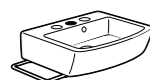
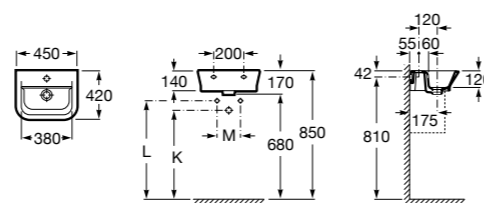
335240000 Пьедестал для керамической раковины.

337241000 Полуьпедестал для керамической раковины.



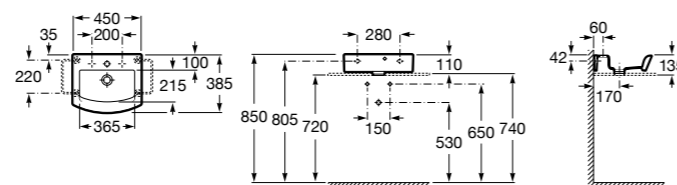
The Gap Original

327477000 Настенная или накладная керамическая раковина. Смеситель не входит в комплект.



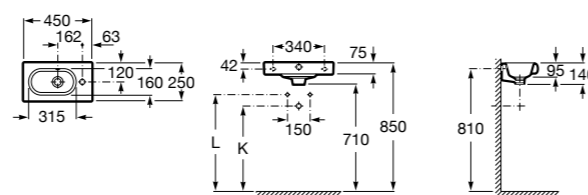
Hall

327624000 Настенная или накладная керамическая раковина. Смеситель не входит в комплект.



Meridian

327248000 Настенная керамическая раковина. Смеситель не входит в комплект.

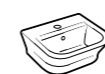
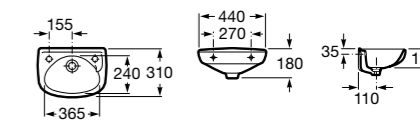


Размеры в мм



Ibis

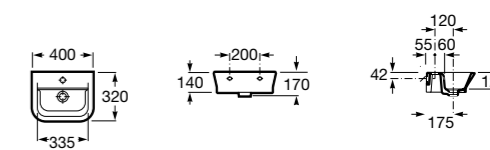
320841001 Настенная керамическая раковина. Смеситель не входит в комплект.



The Gap Original

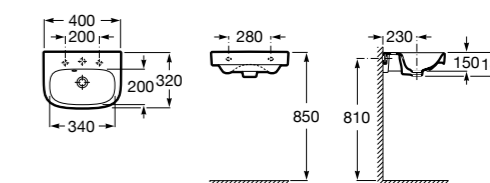
327478000 Настенная керамическая раковина. Смеситель не входит в комплект.

337472000 Полуьпедестал для керамической раковины компакт.



Debba

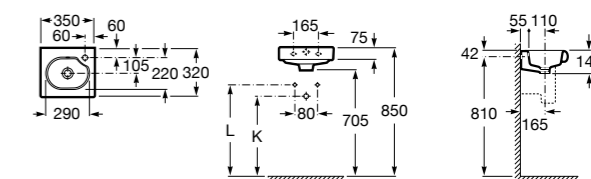
325998000 Настенная керамическая раковина. Смеситель не входит в комплект.



Meridian

327249000 Настенная керамическая раковина. Смеситель не входит в комплект.

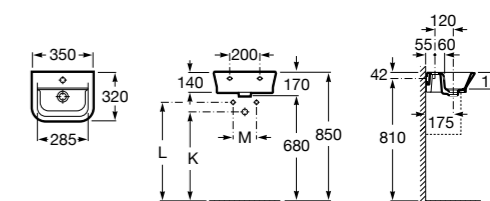
337242000 Полуьпедестал для керамической раковины компакт.



The Gap Original

327479000 Настенная керамическая раковина. Смеситель не входит в комплект.

337472000 Полуьпедестал для керамической раковины компакт.



Размеры в мм



Senso Square

32751D000 Настенная или накладная керамическая раковина. Смеситель не входит в комплект.

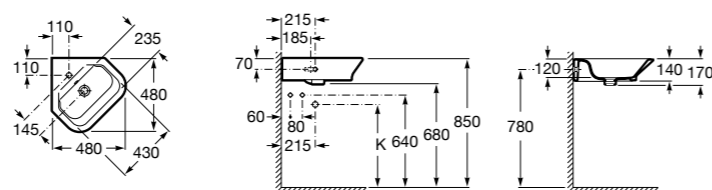


Раковины подвесные угловые



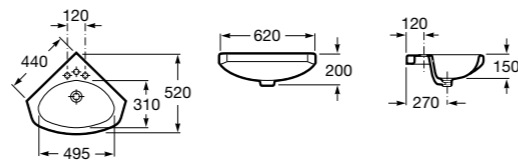
The Gap Original

32747R000 Настенная керамическая раковина. Смеситель не входит в комплект.



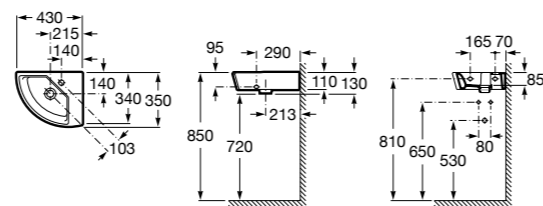
Estudio Angular

325200001 Настенная керамическая раковина. Смеситель не входит в комплект.



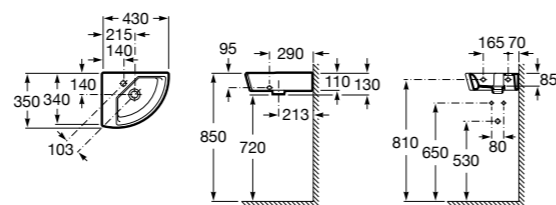
Hall

327622000 Настенная керамическая раковина. Смеситель не входит в комплект.



Hall

327623000 Настенная керамическая раковина. Смеситель не входит в комплект.

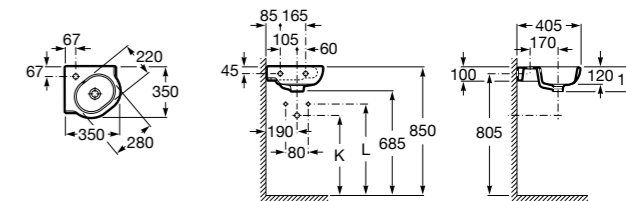


Размеры в мм



Meridian

32724C000 Настенная керамическая раковина. Смеситель не входит в комплект.

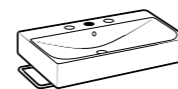
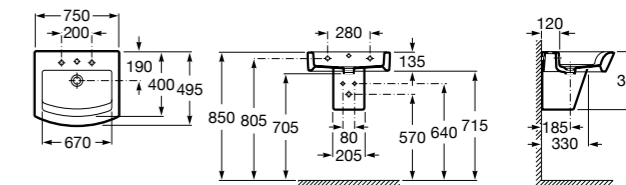
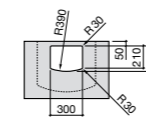


Раковины накладные



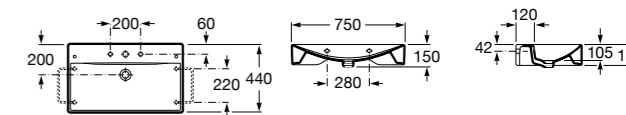
Hall

32762G000 Настенная или накладная керамическая раковина. Смеситель не входит в комплект.



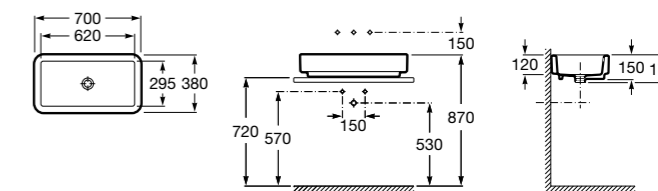
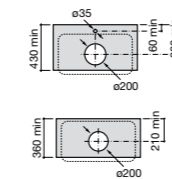
Diverta

327110000 Настенная или накладная керамическая раковина. Смеситель не входит в комплект.



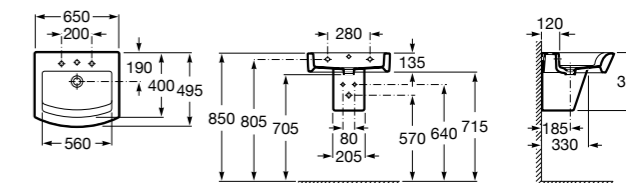
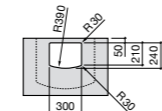
Element

327572000 Накладная керамическая раковина. Смеситель не входит в комплект.

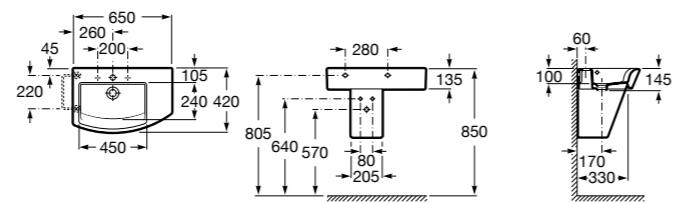
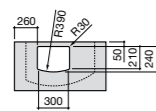


Hall

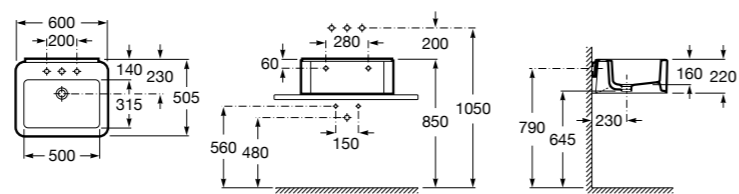
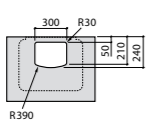
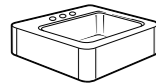
327621000 Настенная или накладная керамическая раковина. Смеситель не входит в комплект.



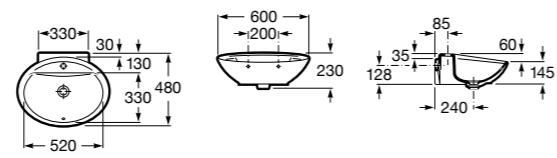
Размеры в мм

**Hall**

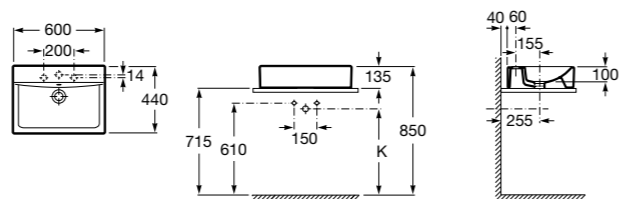
327620000 Настенная или накладная керамическая раковина. Смеситель не входит в комплект.

**Element**

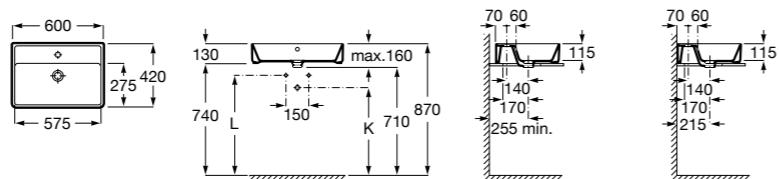
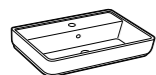
327570000 Настенная или накладная керамическая раковина. Смеситель не входит в комплект.

**Fontana**

327877000 Настенная или накладная керамическая раковина. Смеситель не входит в комплект.

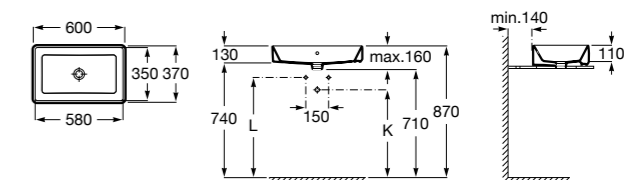
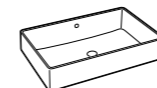
**Diverta**

32711G000 Накладная керамическая раковина. Смеситель не входит в комплект.

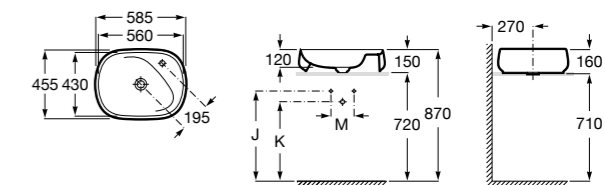
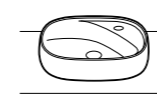
**The Gap Square ©**

3270MN000 Накладная керамическая раковина. Смеситель не входит в комплект.

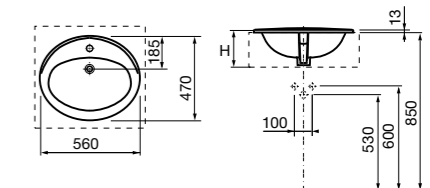
Размеры в мм

**The Gap Square ©**

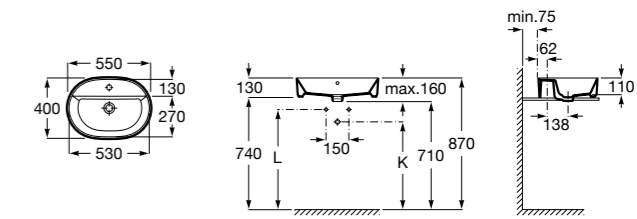
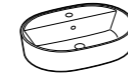
3270Y2000 Накладная керамическая раковина. Смеситель не входит в комплект.

**Beyond**

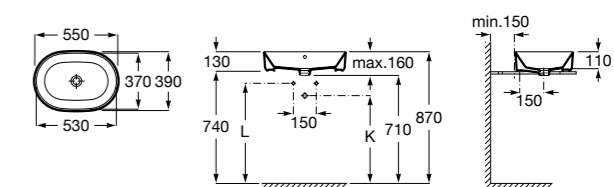
3270B8..0 Накладная раковина из материала FINECERAMIC®. Универсальный выпуск с керамической крышкой Ø 72 мм. Смеситель не входит в комплект.

**Adora**

327203000 Встраиваемая сверху керамическая раковина. Смеситель не входит в комплект.

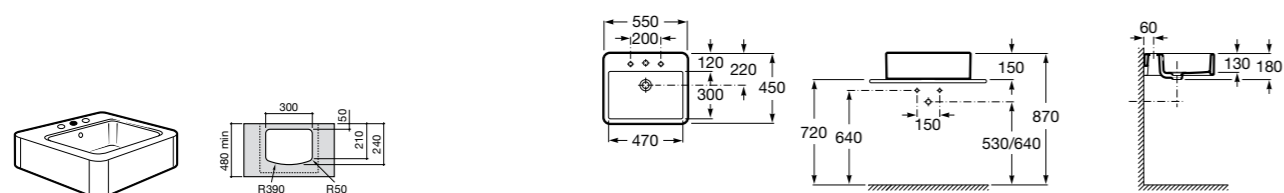
**The Gap Round ©**

3270Y0000 Накладная керамическая раковина. Смеситель не входит в комплект.

**The Gap Round ©**

3270Y1000 Накладная керамическая раковина. Смеситель не входит в комплект.

Размеры в мм

**Element**

327576000 Накладная керамическая раковина. Смеситель не входит в комплект.

**Hall**

327881000 Настенная или накладная керамическая раковина. Смеситель не входит в комплект.

**Ohtake ®**

327A13..0 Накладная керамическая раковина. Смеситель не входит в комплект.

**Hall**

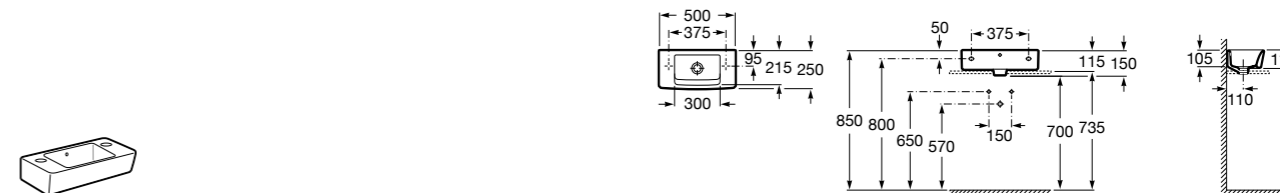
327882000 Накладная керамическая раковина. Смеситель не входит в комплект.

32788200H Накладная керамическая раковина. Смеситель не входит в комплект.

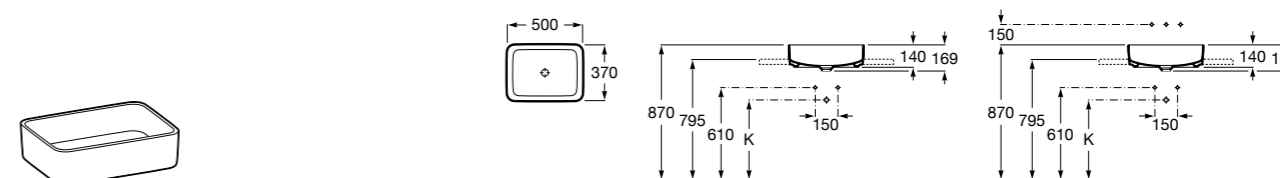
**Adora**

327204000 Встраиваемая сверху керамическая раковина. Смеситель не входит в комплект.

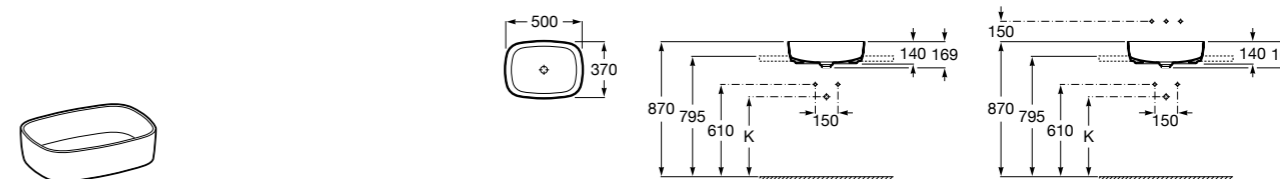
Размеры в мм

**Hall**

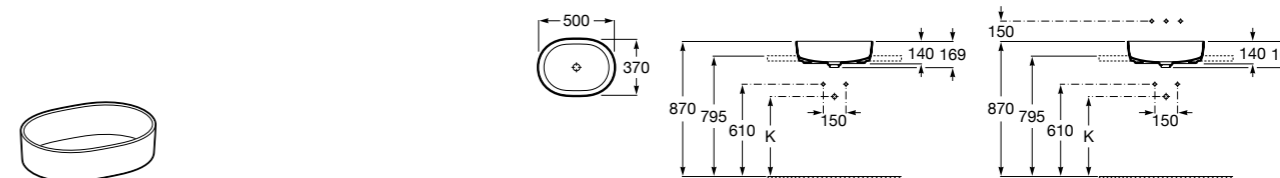
325883000 Настенная или накладная керамическая раковина. Смеситель не входит в комплект.

**Inspira Square**

327530..0 SQUARE - Накладная раковина из материала FINECERAMIC® с фиксированным открытым керамическим выпуском. Смеситель не входит в комплект.

**Inspira Soft**

327500..0 SOFT - Накладная раковина из материала FINECERAMIC® с фиксированным открытым керамическим выпуском. Смеситель не входит в комплект.

**Inspira Round**

327520..0 ROUND - Накладная раковина из материала FINECERAMIC® с фиксированным открытым керамическим выпуском. Смеситель не входит в комплект.

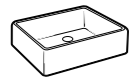
**Fuego**

32722E000 Накладная керамическая раковина. Смеситель не входит в комплект.

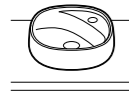
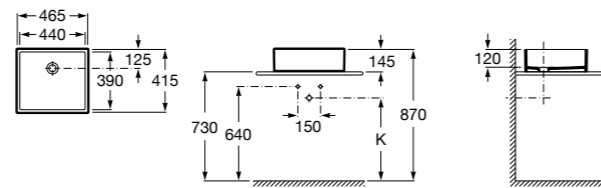
**Diverta**

327111000 Настенная или накладная керамическая раковина. Смеситель не входит в комплект.

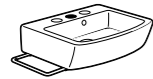
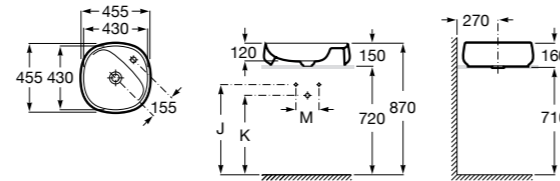
Размеры в мм

**Sofia**

327720000 Накладная керамическая раковина. Смеситель не входит в комплект.

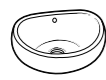
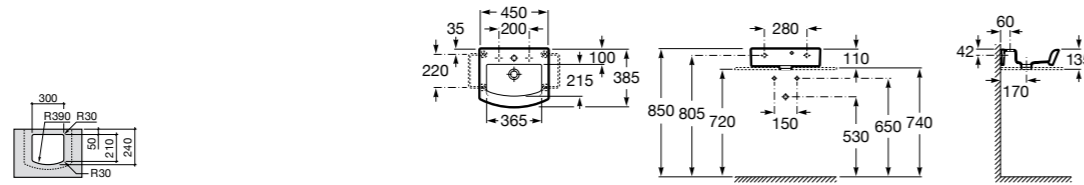
**Beyond**

3270B9..0 Накладная раковина из материала FINECERAMIC®. Универсальный выпуск с керамической крышкой Ø 72 мм. Смеситель не входит в комплект.

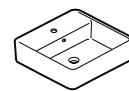
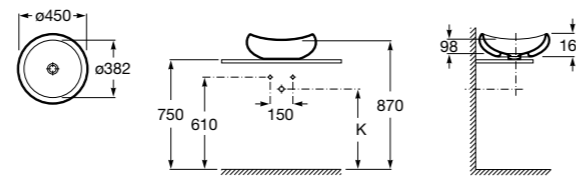
**Hall**

327624000 Настенная или накладная керамическая раковина. Смеситель не входит в комплект.

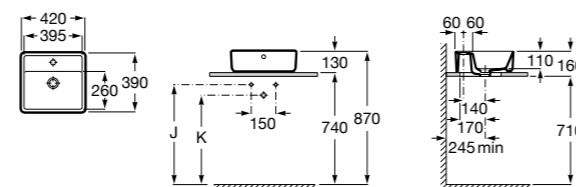
337471000 Полуьедестал

**Urbi 1**

327225000 Накладная керамическая раковина. Смеситель не входит в комплект.

**The Gap Square**

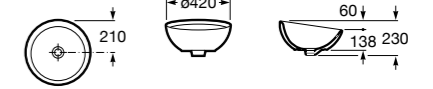
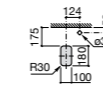
3270MM000 Накладная или встраиваемая керамическая раковина с отверстием под смеситель. Смеситель не входит в комплект.



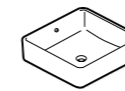
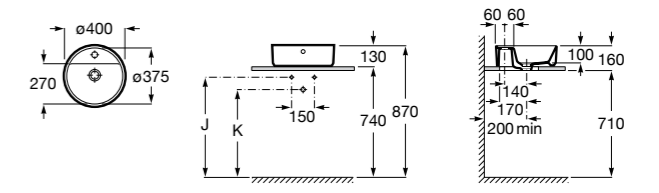
Размеры в мм

**Bol**

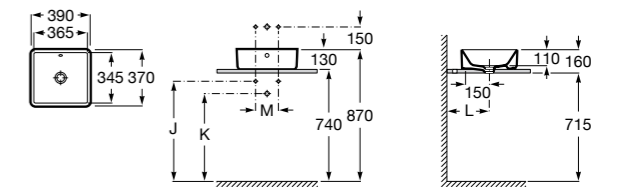
327876000 Накладная керамическая раковина. Смеситель не входит в комплект.

**The Gap Round**

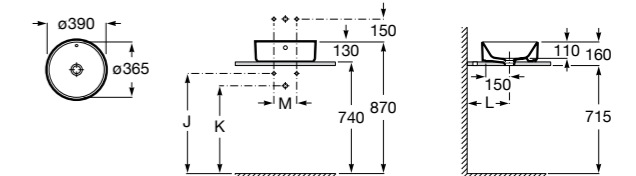
3270MK000 Накладная или встраиваемая керамическая раковина с отверстием под смеситель. Смеситель не входит в комплект.

**The Gap Square**

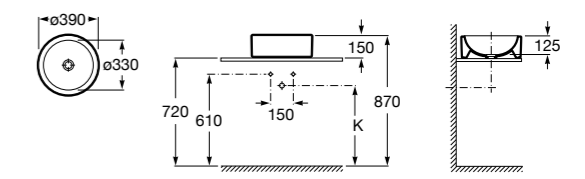
3270ML000 Накладная керамическая раковина. Смеситель не входит в комплект.

**The Gap Round**

3270MJ000 Накладная керамическая раковина. Смеситель не входит в комплект.

**Terra**

32722D000 Накладная керамическая раковина. Смеситель не входит в комплект.



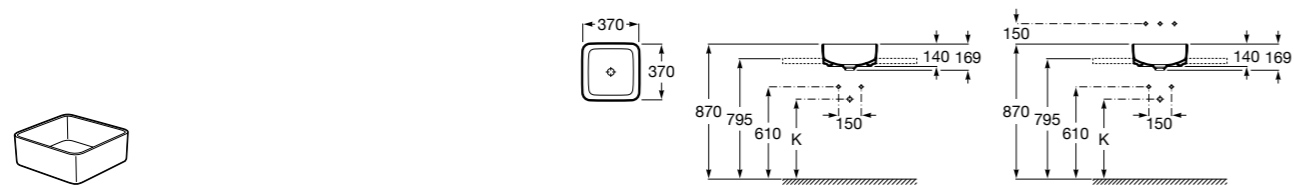
Размеры в мм

**Terra**

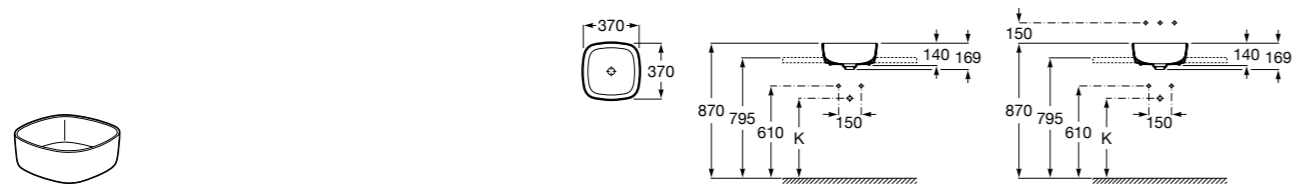
32722T000 Накладная керамическая раковина. Смеситель не входит в комплект.

**Ohtake ®**

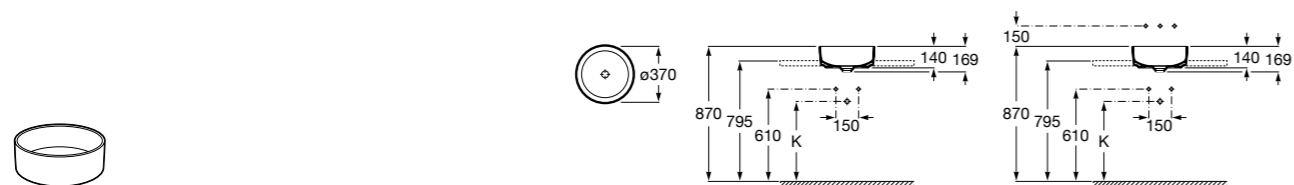
327A15..0 Накладная керамическая раковина. Смеситель не входит в комплект.

**Inspira Square**

327532..0 SQUARE - Накладная раковина из материала FINECERAMIC® с фиксированным открытым керамическим выпуском. Смеситель не входит в комплект.

**Inspira Soft**

327502..0 SOFT - Накладная раковина из материала FINECERAMIC® с фиксированным открытым керамическим выпуском. Смеситель не входит в комплект.

**Inspira Round**

327523..0 ROUND - Накладная раковина из материала FINECERAMIC® с фиксированным открытым керамическим выпуском. Смеситель не входит в комплект.

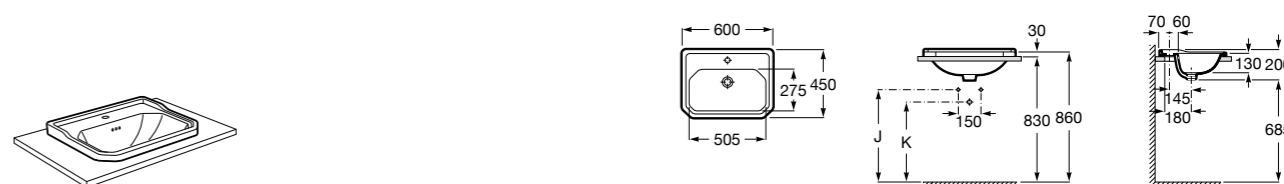
Размеры в мм

Раковины накладные угловые**Hall**

327623000 Настенная керамическая раковина. Смеситель не входит в комплект.

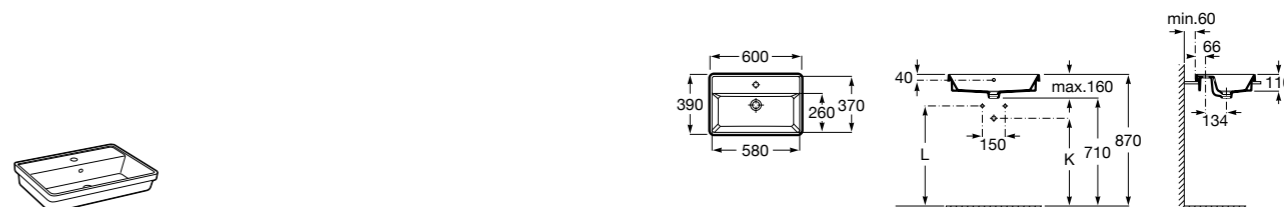
**Hall**

327622000 Настенная керамическая раковина. Смеситель не входит в комплект.

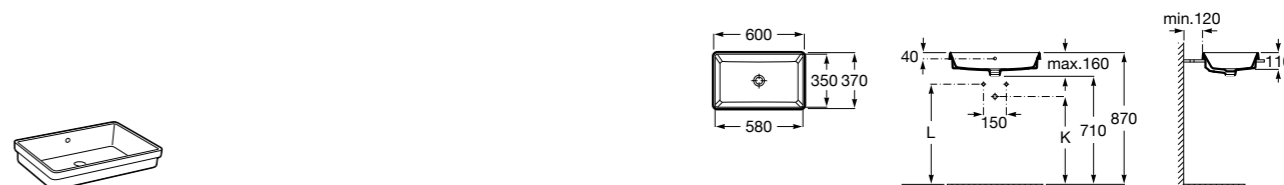
Раковины врезные**Carmen**

3270A5..0 Раковина керамическая врезная, 1 отверстие под смеситель. Смеситель не входит в комплект.

3270A5..3 Раковина керамическая врезная, 3 отверстия под смеситель. Смеситель не входит в комплект.

**The Gap Square ®**

3270YA000 Раковина керамическая врезная. Смеситель не входит в комплект.

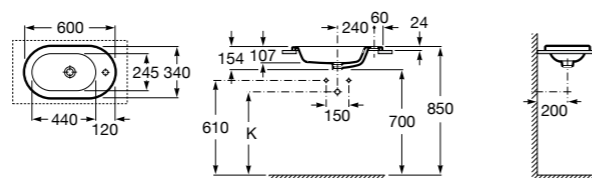
**The Gap Square ®**

3270Y8000 Раковина керамическая врезная. Смеситель не входит в комплект.

Размеры в мм

**Meridian**

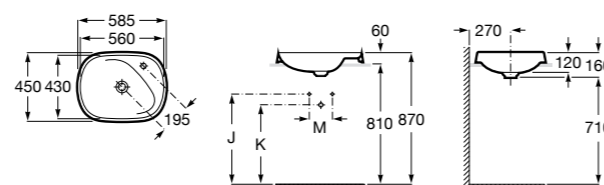
32724E000 Раковина керамическая врезная. Смеситель не входит в комплект.

**Kalahari**


327894000 Раковина керамическая врезная. Смеситель не входит в комплект.

**Beyond**

3270B6..0 Полуистраиваемая раковина из материала FINECERAMIC®. Универсальный выпуск с керамической крышкой Ø 72мм. Смеситель не входит в комплект.

**Java**

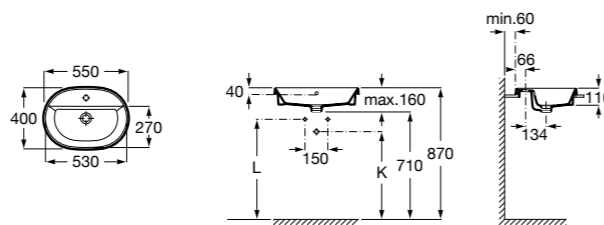
327863000 Раковина керамическая врезная. Смеситель не входит в комплект.

**Aloa**

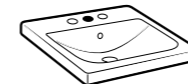
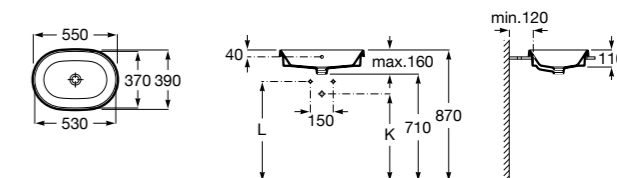
327865000 Раковина керамическая врезная. Смеситель не входит в комплект.

**The Gap Round ®**

3270Y6000 Раковина керамическая врезная. Смеситель не входит в комплект.

**The Gap Round ®**

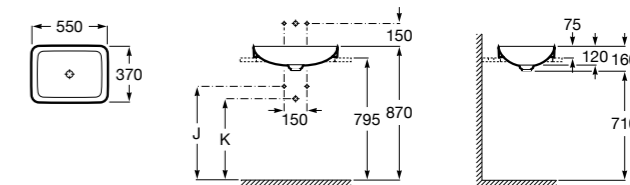
3270Y5000 Раковина керамическая врезная. Смеситель не входит в комплект.

**Diverta**

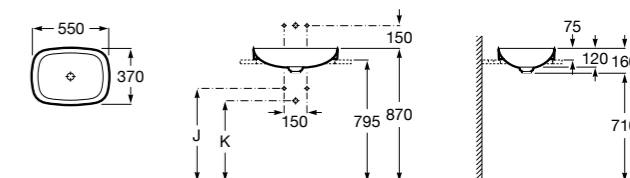
32711600Y Раковина керамическая врезная. Смеситель не входит в комплект.

**Inspira Square**

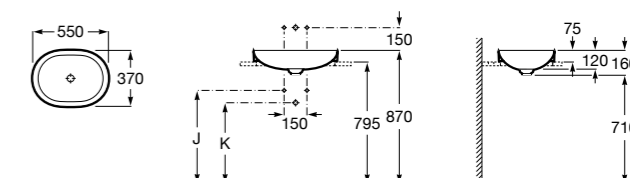
327534..0 SQUARE - Полуистраиваемая раковина из материала FINECERAMIC® с фиксированным открытым керамическим выпуском и монтажным креплением. Смеситель не входит в комплект.

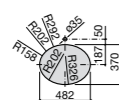
**Inspira Soft**

327504..0 SOFT - Полуистраиваемая раковина из материала FINECERAMIC® с фиксированным открытым керамическим выпуском и монтажным креплением. Смеситель не входит в комплект.

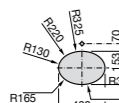
**Inspira Round**

327527..0 ROUND - Полуистраиваемая раковина из материала FINECERAMIC® с фиксированным открытым керамическим выпуском и монтажным креплением. Смеситель не входит в комплект.

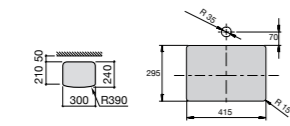
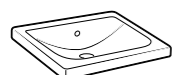


**Rodeo**

327866000 Раковина керамическая врезная. Смеситель не входит в комплект.

**Neo Selene**

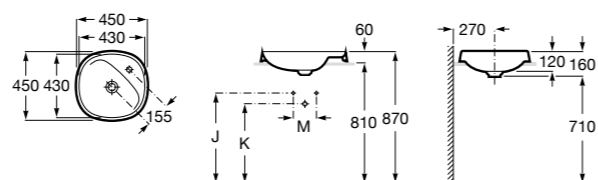
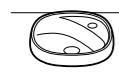
322307000 Раковина керамическая врезная или встраиваемая снизу. Смеситель не входит в комплект.

**Diverta**

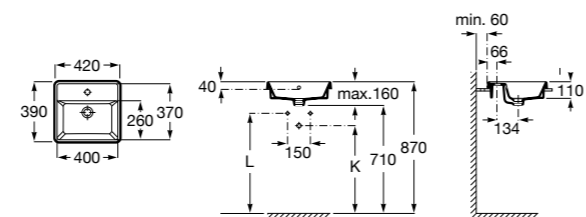
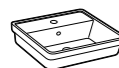
327114000 Раковина керамическая врезная или встраиваемая снизу. Смеситель не входит в комплект.

**Debba**

32799M000 Раковина керамическая врезная. Смеситель не входит в комплект.

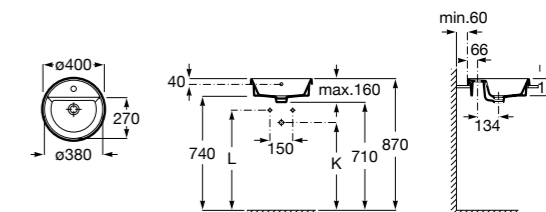
**Beyond**

3270B7.0 Полувстраиваемая раковина из материала FINECERAMIC®. Универсальный выпуск с керамической крышкой Ø 72мм. Смеситель не входит в комплект.

**The Gap Square ©**

3270Y9000 Раковина керамическая врезная. Смеситель не входит в комплект.

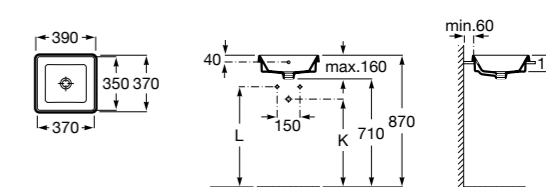
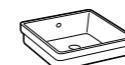
Размеры в мм

**The Gap Round ©**

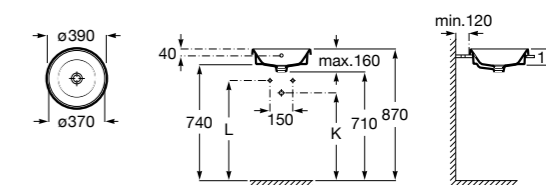
3270Y4000 Раковина керамическая врезная. Смеситель не входит в комплект.

**Foro**

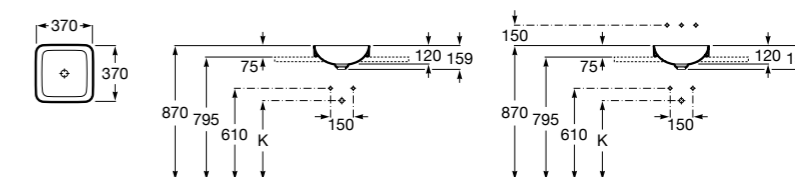
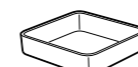
327872000 Раковина керамическая врезная. Смеситель не входит в комплект.

**The Gap Square ©**

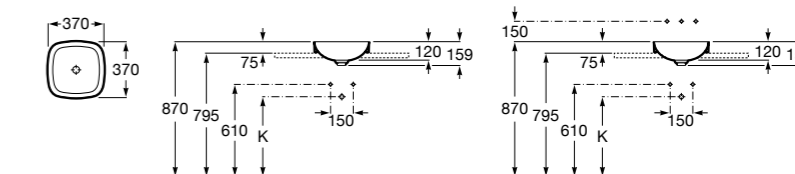
3270Y7000 Раковина керамическая врезная. Смеситель не входит в комплект.

**The Gap Round ©**

3270Y3000 Раковина керамическая врезная. Смеситель не входит в комплект.

**Inspira Square**

32753R.0 SQUARE - Полувстраиваемая раковина из материала FINECERAMIC® с фиксированным открытым керамическим выпуском. Смеситель не входит в комплект.

**Inspira Soft**

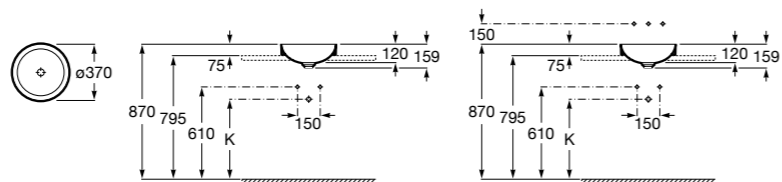
32750R.0 SOFT - Полувстраиваемая раковина из материала FINECERAMIC® с фиксированным открытым керамическим выпуском. Смеситель не входит в комплект.

Размеры в мм



Inspira Round

32752R..0 ROUND - Полувстраиваемая раковина из материала FINECERAMIC® с фиксированным открытым керамическим выпуском. Смеситель не входит в комплект.



Foro

327880000 Раковина керамическая врезная. Смеситель не входит в комплект.

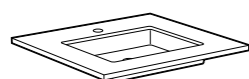
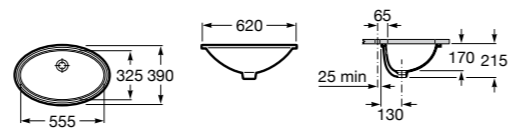
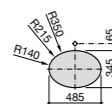


Раковины, встраиваемые снизу



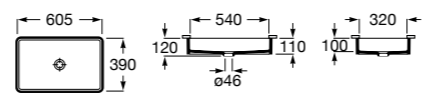
Grand Berna

327899000 Раковина керамическая, встраиваемая снизу. Смеситель не входит в комплект.



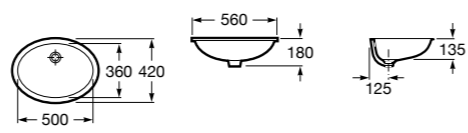
Inspira

327535..0 Раковина из материала FINECERAMIC®, встраиваемая снизу с монтажным креплением.



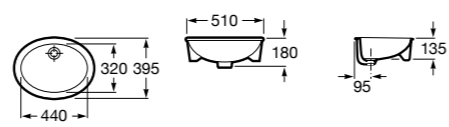
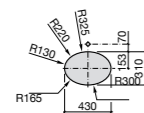
Berna

327871001 Раковина керамическая, встраиваемая снизу. Смеситель не входит в комплект.



Neo Selene

322307000 Раковина керамическая врезная или встраиваемая снизу. Смеситель не входит в комплект.

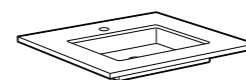
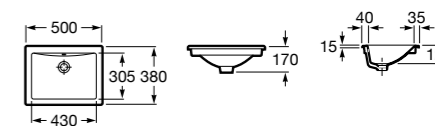
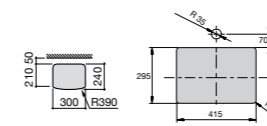


Размеры в мм



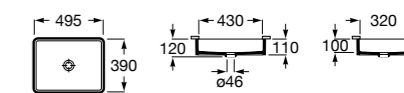
Diverta

327114000 Раковина керамическая врезная или встраиваемая снизу. Смеситель не входит в комплект.



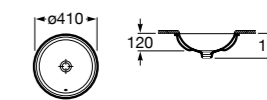
Inspira

327536..0 Раковина из материала FINECERAMIC®, встраиваемая снизу, с монтажным креплением.



Foro

327884000 Раковина керамическая, встраиваемая снизу. Смеситель не входит в комплект.

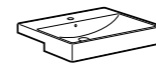
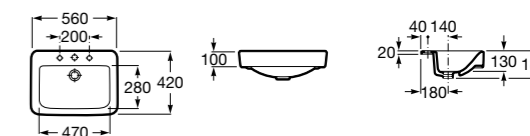


Раковины полувстраиваемые



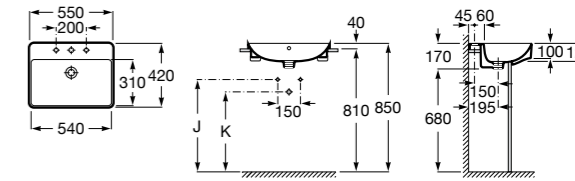
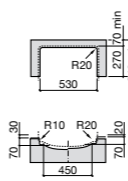
Senso Square

32751S000 Раковина керамическая, полувстраиваемая. Смеситель не входит в комплект.



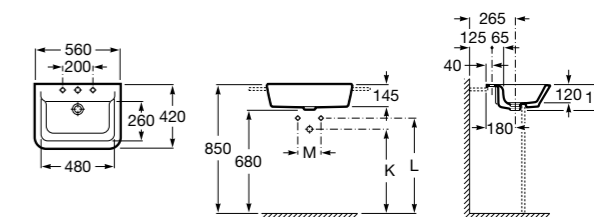
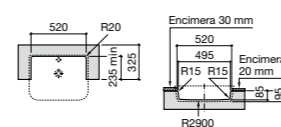
Inspira

32753S..0 Полувстраиваемая раковина из материала FINECERAMIC®. Смеситель не входит в комплект.



The Gap Original

32747S000 Раковина керамическая, полувстраиваемая. Смеситель не входит в комплект.



Размеры в мм

**Diverta**

32711S000 Раковина керамическая, полувстраиваемая. Смеситель не входит в комплект.

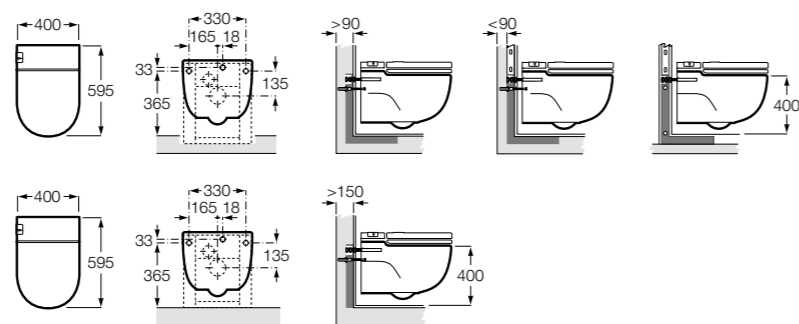
**Раковины 2 в 1 (раковина + унитаз)****W + W**

893020001 Подвесной унитаз и раковина. В комплект входит крышка для унитаза и смеситель серии Singles.

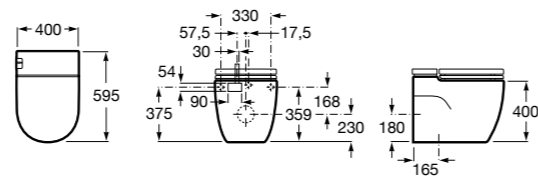
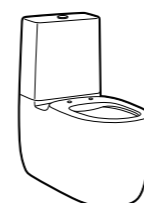
**Унитазы со встроенным бачком In-tank****Meridian In-tank подвесной**

893301000 IN-TANK - Подвесной унитаз со встроенным бачком. В комплект входит сиденье, крышка и опорная стойка типа «L» для монтажа на стену. Необходим источник питания.

893302000 IN-TANK - Подвесной унитаз со встроенным бачком. В комплект входит сиденье, крышка и опорная стойка типа «I» для монтажа на стену. Необходим источник питания.

**Meridian In-tank приставной**

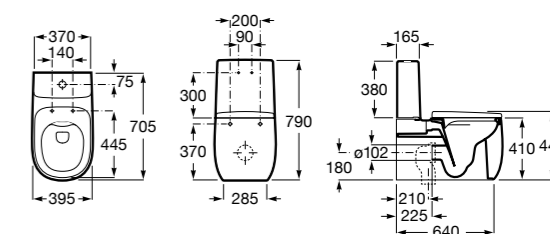
893303000 IN-TANK - Напольный приставной унитаз со встроенным бачком. В комплект входит сиденье и крышка. Необходим источник питания.

**Унитазы напольные****Beyond**

3420B9..0 Чаша унитаза Rimless приставная с двойным выпуском. Включен установочный комплект.

3410B1..0 Бачок с механизмом двойного смыва 4,5/3 литра с нижним подводом воды. Включен установочный комплект, механизм для подвода воды и механизм смыва.

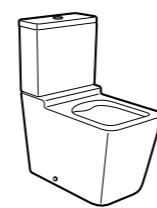
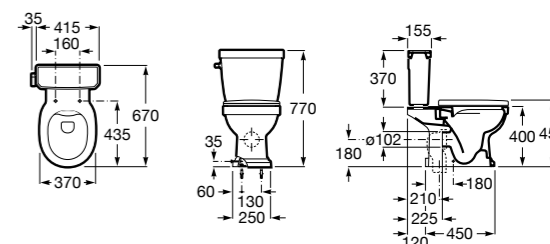
801B82..B Сиденье и крышка с механизмом «мягкое закрывание» для унитаза. Материал SUPRALIT®.

**Carmen**

3420A7..0 Чаша унитаза Rimless с двойным выпуском. В комплект включен выпускной патрубок и установочный комплект.

3410A1..0 Бачок с механизмом двойного смыва 4,5/3 литра с нижним подводом воды. Включен установочный комплект, механизм для подвода воды и механизм смыва.

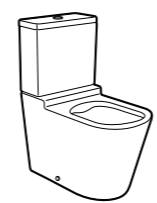
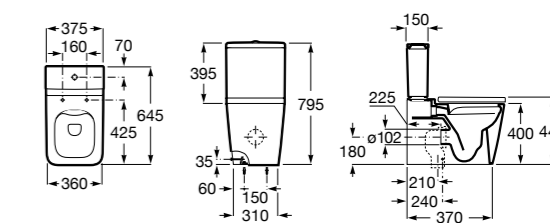
801B52..B Сиденье и крышка с механизмом «мягкое закрывание» для унитаза. Материал SUPRALIT®.

**Inspira Square**

342536..0 SQUARE - Чаша унитаза приставная с двойным выпуском. В комплект включен выпускной патрубок и установочный комплект.

341520..0 Бачок с механизмом двойного смыва 4,5/3 литра с нижним подводом воды. Включен установочный комплект, механизм для подвода воды и механизм смыва.

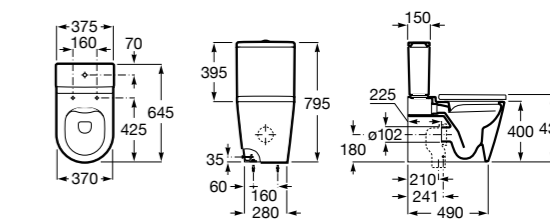
801532..B SQUARE - Сиденье и крышка с механизмом «мягкое закрывание» для унитаза. Материал SUPRALIT®.

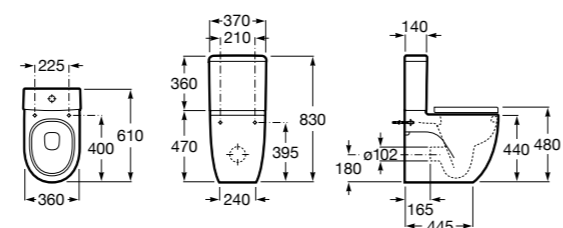
**Inspira Round**

342526..0 ROUND - Чаша унитаза приставная с двойным выпуском. В комплект включен выпускной патрубок и установочный комплект.

341520..0 Бачок с механизмом двойного смыва 4,5/3 литра с нижним подводом воды. Включен установочный комплект, механизм для подвода воды и механизм смыва.

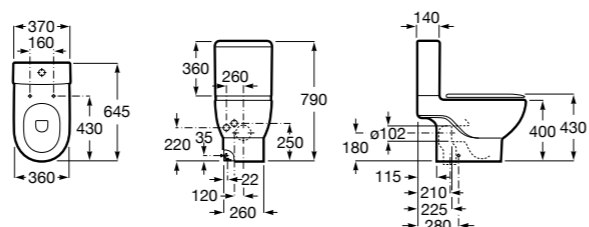
801522..B ROUND - Сиденье и крышка с механизмом «мягкое закрывание» для унитаза. Материал SUPRALIT®.





Meridian

| | |
|------------------|---|
| 34224C00U | Чаша унитаза «комфортная высота» приставная с двойным выпуском. В комплект включен выпускной патрубок и установочный комплект. |
| 341242000 | Бачок с механизмом двойного смыва 4,5/3 литра с нижним подводом воды для укороченного унитаза. Включен установочный комплект, механизм для подвода воды и механизм смыва. |
| 8012AC..B | Сиденье и крышка с креплениями из нержавеющей стали и механизмом «мягкое закрытие» для укороченного унитаза. Материал SUPRALIT®. © |
| 8012AB..B | Сиденье и крышка с креплениями из нержавеющей стали для укороченного унитаза. Материал SUPRALIT®. © |
| 8012B2002 | Сиденье и крышка с креплениями из нержавеющей стали для укороченного унитаза. |



Meridian

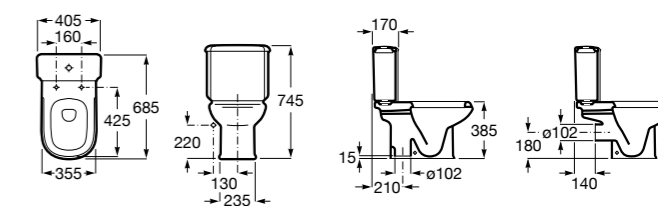
| | |
|------------------|--|
| 342247000 | Чаша унитаза с двойным выпуском для унитаза с низким бачком. Включен установочный комплект. |
| 341241000 | Бачок с механизмом двойного смыва 4,5/3 литра с нижним подводом воды. Включен установочный комплект, механизм для подвода воды и механизм смыва. |
| 8012A2..B | Сиденье и крышка с механизмом «мягкое закрытие» для унитаза. Материал SUPRALIT®. © |
| 8012A0..B | Сиденье и крышка с креплениями из нержавеющей стали для унитаза. Материал SUPRALIT®. © |
| 801D12003 | Сиденье и крышка с креплениями из нержавеющей стали для унитаза. |
| V0007900R | Патрубок для вертикального выпуска. Расстояние до стены в собранном виде 120 мм. |



Dama

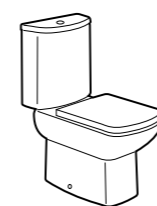
| | |
|------------------|---|
| 342787000 | Чаша унитаза с горизонтальным выпуском. Включен установочный комплект (A). |
| 342788000 | Чаша унитаза с вертикальным выпуском. Включен установочный комплект (B). |
| 341782000 | Бачок с механизмом двойного смыва 4,5/3 литра с боковым подводом воды. Включен установочный комплект, механизм для подвода воды и механизм смыва. |
| 341786000 | Бачок с механизмом двойного смыва 4,5/3 литра с нижним подводом воды. Включен установочный комплект, механизм для подвода воды и механизм смыва. |
| 341784000 | Бачок-моноблок (без крышки) с механизмом двойного смыва 4,5/3 литра с нижним подводом воды для укороченного унитаза. Включен установочный комплект, механизмы для подвода воды и смыва. |
| 801782004 | Сиденье и крышка с механизмом «мягкое закрытие» для унитаза. |
| 801780004 | Сиденье и крышка для унитаза. |

Размеры в мм



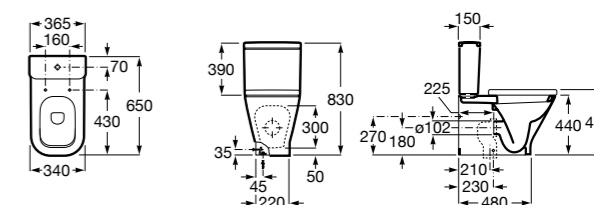
Dama Retro

| | |
|------------------|--|
| 342321001 | Чаша унитаза с вертикальным выпуском. Включен установочный комплект. |
| 342320001 | Чаша унитаза с горизонтальным выпуском. Включен установочный комплект. |
| 341325000 | Бачок с механизмом двойного смыва 6/3 литра с нижним подводом воды. Включен установочный комплект, механизм для подвода воды и механизм смыва. |
| 801327004 | Сиденье и крышка со съемными креплениями. |
| V0007800R | Манжет прямой. |



Dama Senso

| | |
|-------------------|---------------------------|
| 342517000 | Чаша SD. |
| 341517000 | Бачок AI. |
| ZRU9000040 | Сиденье с крышкой. |
| ZRU9000041 | Сиденье с крышкой. |
| ZRU9302820 | Сиденье с крышкой. |
| ZRU9302991 | Сиденье с крышкой тонкое. |



The Gap Comfort

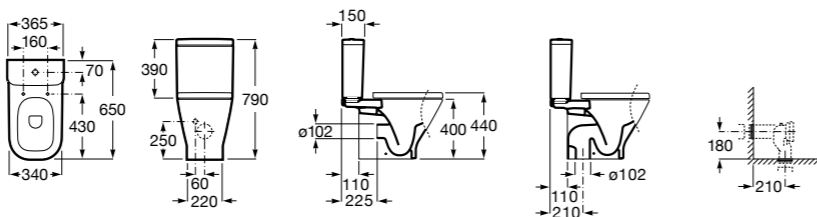
| | |
|------------------|---|
| 34247C00U | Чаша унитаза «комфортная высота» приставная с двойным выпуском. |
| 34147000Y | Бачок с механизмом двойного смыва 4,5/3 литра с нижним подводом воды. Включен установочный комплект, механизм для подвода воды и механизм смыва. |
| 341471000 | Бачок с механизмом двойного смыва 4,5/3 литра с боковым подводом воды. Включен установочный комплект, механизм для подвода воды и механизм смыва. |
| 801472004 | Сиденье и крышка с механизмом «мягкое закрытие» для унитаза. |
| 801470004 | Сиденье и крышка для унитаза. |
| 801472003 | Сиденье и крышка для унитаза. |
| 801472001 | Сиденье и крышка тонкие с механизмом «мягкое закрытие» и быстрое снятие для унитаза. |

Размеры в мм



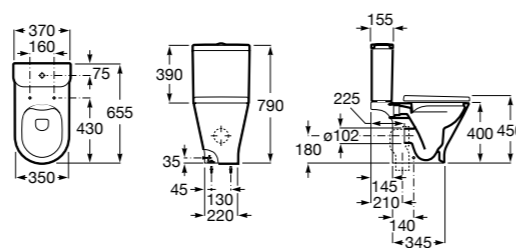
The Gap Square

| | |
|------------------|---|
| 342479000 | Чаша унитаза Rimless с двойным выпуском. |
| 341471000 | Бачок с механизмом двойного смыва 4,5/3 литра с боковым подводом воды. Включен установочный комплект, механизм для подвода воды и механизм смыва. |
| 34147000Y | Бачок с механизмом двойного смыва 4,5/3 литра с нижним подводом воды. Включен установочный комплект, механизм для подвода воды и механизм смыва. |
| 801472004 | Сиденье и крышка с механизмом «мягкое закрывание» для унитаза. |
| 801470004 | Сиденье и крышка для унитаза. |
| 801472003 | Сиденье и крышка для унитаза. |
| 801472001 | Сиденье и крышка тонкие с механизмом «мягкое закрывание» и быстрое снятие для унитаза. |



The Gap Square

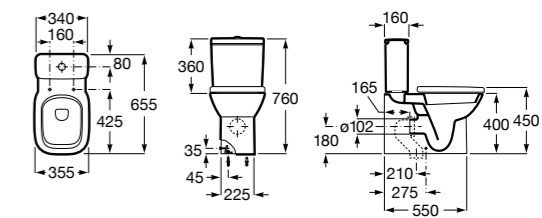
| | |
|------------------|---|
| 342477000 | Чаша унитаза с горизонтальным выпуском. |
| 342478000 | Чаша унитаза с вертикальным выпуском. |
| 341471000 | Бачок с механизмом двойного смыва 4,5/3 литра с боковым подводом воды. Включен установочный комплект, механизм для подвода воды и механизм смыва. |
| 34147000Y | Бачок с механизмом двойного смыва 4,5/3 литра с нижним подводом воды. Включен установочный комплект, механизм для подвода воды и механизм смыва. |
| 801472004 | Сиденье и крышка с механизмом «мягкое закрывание» для унитаза. |
| 801470004 | Сиденье и крышка для унитаза. |
| 801472003 | Сиденье и крышка для унитаза. |
| 801472001 | Сиденье и крышка тонкие с механизмом «мягкое закрывание» и быстрое снятие для унитаза. |



The Gap Round

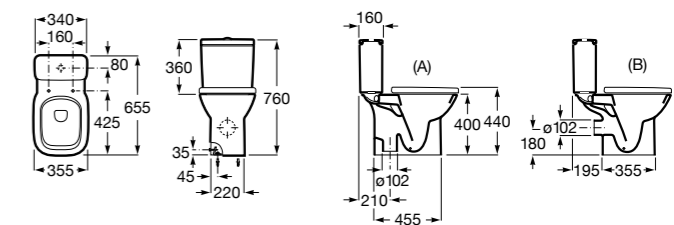
| | |
|------------------|--|
| 3420N8000 | Чаша унитаза Rimless с двойным выпуском. |
| 3410N1000 | Бачок с механизмом двойного смыва 4,5/3 литра с боковым подводом воды и механизмом для двойного смыва. |
| 3410N0000 | Бачок с механизмом двойного смыва 4,5/3 литра с нижним подводом воды и механизмом для двойного смыва. |
| 801D12001 | Сиденье и крышка с механизмом «мягкое закрывание» для унитаза. |
| 801D10001 | Сиденье и крышка для унитаза. |
| 801D12003 | Сиденье и крышка для унитаза. |

Размеры в мм



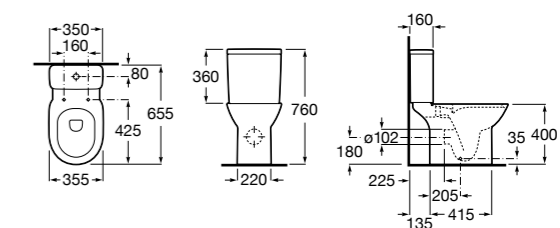
Debba Square

| | |
|------------------|---|
| 34299B00U | Чаша унитаза приставная с двойным выпуском. |
| 341992000 | Бачок с механизмом двойного смыва 4,5/3 литра с боковым подводом воды. Включен установочный комплект, механизм для подвода воды и механизм смыва. |
| 341993000 | Бачок с механизмом двойного смыва 4,5/3 литра с нижним подводом воды. Включен установочный комплект, механизм для подвода воды и механизм смыва. |
| 8019D200B | Сиденье и крышка с механизмом «мягкое закрывание» для унитаза. |
| 8019D000B | Сиденье и крышка с креплениями из нержавеющей стали для унитаза. |
| 8019D0004 | Сиденье и крышка с креплениями из нержавеющей стали для унитаза. |



Debba Square

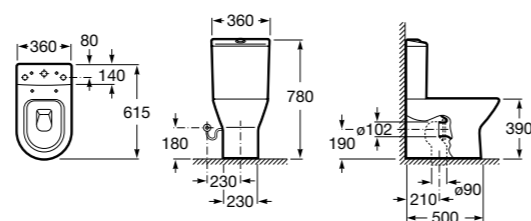
| | |
|-------------------|---|
| 342998000 | Чаша унитаза с вертикальным выпуском. Включен установочный комплект (A). |
| 34299700Y | Чаша унитаза с горизонтальным выпуском. Включен установочный комплект (B). |
| 341990000 | Бачок с механизмом двойного смыва 4,5/3 литра с боковым подводом воды. Включен установочный комплект, механизм для подвода воды и механизм смыва. |
| 34199100Y | Бачок с механизмом двойного смыва 4,5/3 литра с нижним подводом воды. Включен установочный комплект, механизм для подвода воды и механизм смыва. |
| 8019D0004 | Сиденье и крышка с креплениями из нержавеющей стали для унитаза. |
| 8019D0004 | Сиденье и крышка с креплениями из нержавеющей стали для унитаза. |
| 8019D2003 | Сиденье и крышка тонкие с механизмом «мягкое закрывание» и быстрое снятие для унитаза. |
| ZRU930282B | Сиденье и крышка с механизмом «мягкое закрывание» и быстрое снятие для унитаза. |
| 8019D2005 | Сиденье и крышка для унитаза. |



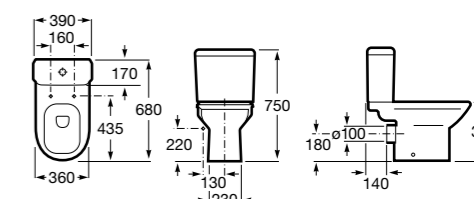
Debba Round

| | |
|------------------|---|
| 34299P00Y | Чаша унитаза с горизонтальным выпуском. Включен установочный комплект. |
| 341990000 | Бачок с механизмом двойного смыва 4,5/3 литра с боковым подводом воды. Включен установочный комплект, механизм для подвода воды и механизм смыва. |
| 34199100Y | Бачок с механизмом двойного смыва 4,5/3 литра с нижним подводом воды. Включен установочный комплект, механизм для подвода воды и механизм смыва. |
| 801B2200B | Сиденье и крышка с механизмом «мягкое закрывание» для унитаза. Материал SUPRALIT®. |
| 801B2000B | Сиденье и крышка с креплениями из нержавеющей стали для унитаза. Материал SUPRALIT®. |

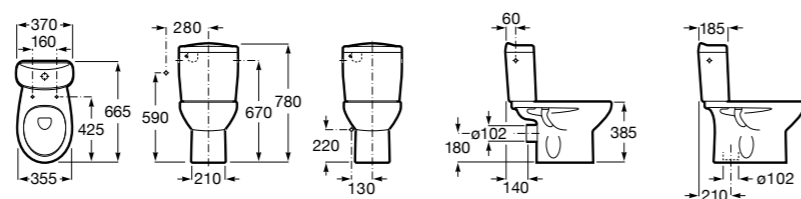
Размеры в мм

**Leon**

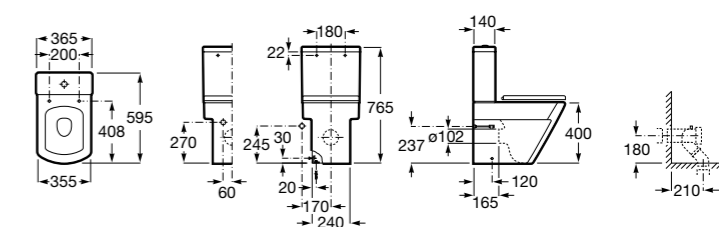
- 342649000** Чаша унитаза с универсальным выпуском. Включен установочный комплект.
341649000 Бачок с механизмом двойного смыва 6/3 литра с нижним подводом воды.
ZRU9302943 Сиденье с крышкой тонкое.

**Giralda**

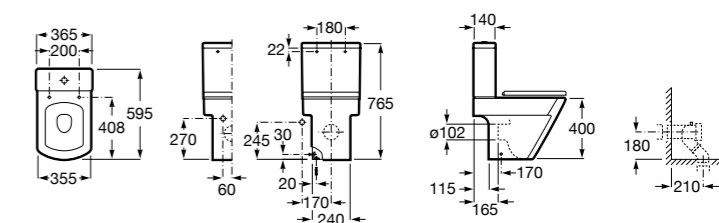
- 342466000** Чаша SH.
341469000 Бачок AI.
ZRU9000046 Сиденье с крышкой.
ZRU9000047 Сиденье с крышкой.

Унитазы напольные укороченные**Victoria**

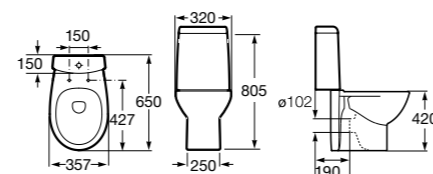
- 342394..0** Чаша унитаза с вертикальным выпуском. Включен установочный комплект (B).
34239U000 Чаша унитаза с косым выпуском. Включен установочный комплект (A).
342399000 Чаша унитаза с горизонтальным выпуском. Включен установочный комплект (A).
34139H..0 Бачок с механизмом двойного смыва 6/3 литра с боковым подводом воды. Включен установочный комплект, механизм для подвода воды и механизм смыва.
34139Z000 Бачок с механизмом двойного смыва 6/3 литра с нижним подводом воды. Включен установочный комплект, механизм для подвода воды и механизм смыва.
801B62..B Сиденье и крышка с механизмом «мягкое закрывание» для унитаза. Материал SUPRALIT®.
801B60..B Сиденье и крышка с креплениями из нержавеющей стали для унитаза. Материал SUPRALIT®.
801B66..B Сиденье и крышка с креплениями из пластика. Материал SUPRALIT®.
ZRU8013900 Сиденье и крышка с креплениями из нержавеющей стали для унитаза.
ZRU8013920 Сиденье и крышка с механизмом «мягкое закрывание» быстрого снятия для унитаза.

**Hall**

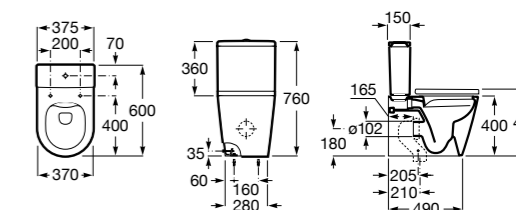
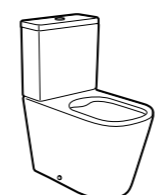
- 342628000** Чаша унитаза укороченная приставная с двойным выпуском. Включен патрубок с крепежом к стене и установочный комплект.
342629000 Чаша унитаза укороченная приставная с двойным выпуском.
341620000 Бачок с механизмом двойного смыва 6/3 литра с нижним подводом воды. Включен установочный комплект, механизм для подвода воды и механизм смыва.
801622004 Сиденье и крышка с механизмом «мягкое закрывание».
801620004 Сиденье и крышка с креплениями из нержавеющей стали для укороченного унитаза.

**Hall**

- 342627000** Чаша унитаза укороченная с двойным выпуском. Включен патрубок и установочный комплект.
341620000 Бачок с механизмом двойного смыва 6/3 литра с нижним подводом воды. Включен установочный комплект, механизм для подвода воды и механизм смыва.
801622004 Сиденье и крышка с механизмом «мягкое закрывание».
801620004 Сиденье и крышка с креплениями из нержавеющей стали для укороченного унитаза.

**Victoria Nord**

- 342ND7000** Чаша SH.
341ND0000 Бачок AI.
ZRU9000023 Сиденье с крышкой.
ZRU9302627 Сиденье с крышкой: черная крышка/белое сиденье.
ZRU9000101 Сиденье с крышкой: черная крышка/белое сиденье.
ZRU9000103 Сиденье с крышкой черное.
ZRU9000102 Сиденье с крышкой черное.
ZRU9302919 Сиденье с крышкой тонкое.

**Inspira Round**

- 342529..0** Чаша унитаза Rimless с двойным выпуском.
341520..0 Бачок с механизмом двойного смыва 4,5/3 литра с нижним подводом воды. Включен установочный комплект, механизм для подвода воды и механизм смыва.
80152C..B ROUND - Сиденье и крышка с механизмом «мягкое закрывание» для укороченного унитаза. Материал SUPRALIT®.

**Meridian**

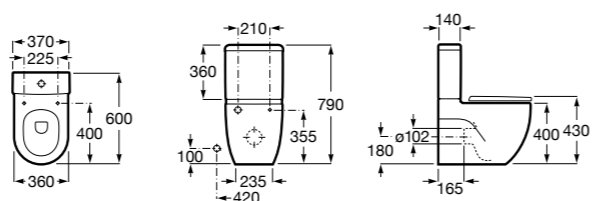
34224L000 Чаша унитаза Rimless укороченная приставная с двойным выпуском. Включен установочный комплект.

341241000 Бачок с механизмом двойного смыва 4,5/3 литра с нижним подводом воды для укороченного унитаза. Включен установочный комплект, механизм для подвода воды и механизм смыва.

8012AC..B Сиденье и крышка с креплениями из нержавеющей стали и механизмом «мягкое закрывание» для укороченного унитаза. Материал SUPRALIT®. ©

8012AB..B Сиденье и крышка с креплениями из нержавеющей стали для укороченного унитаза. Материал SUPRALIT®. ©

8012B2002 Сиденье и крышка для унитаза.

**Meridian**

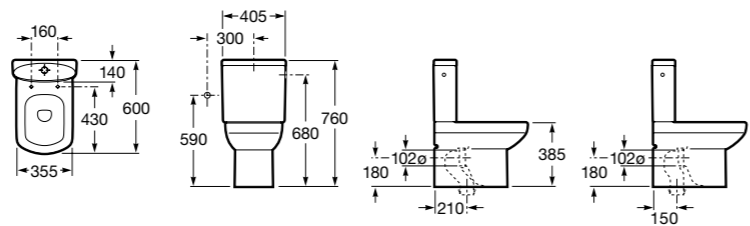
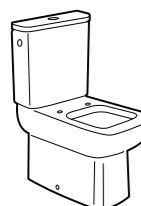
342248000 Чаша унитаза укороченная с двойным выпуском. Включен установочный комплект и крепеж патрубков к стене.

341242000 Бачок с механизмом двойного смыва 4,5/3 литра с нижним подводом воды для укороченного унитаза. Включен установочный комплект, механизм для подвода воды и механизм смыва.

8012AC..B Сиденье и крышка с креплениями из нержавеющей стали и механизмом «мягкое закрывание» для укороченного унитаза. Материал SUPRALIT®. ©

8012AB..B Сиденье и крышка с креплениями из нержавеющей стали для укороченного унитаза. Материал SUPRALIT®. ©

8012B2002 Сиденье и крышка для унитаза.

**Dama Senso**

342518000 Чаша унитаза укороченная приставная с двойным выпуском.

34151B000 Бачок с механизмом двойного смыва 6/3 литра с нижним подводом воды и механизмом для двойного смыва.

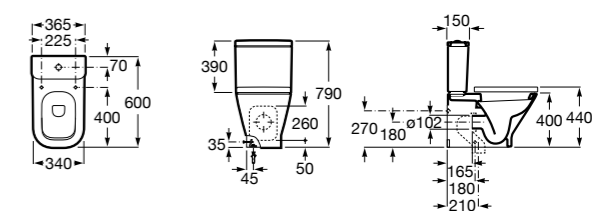
ZRU9000040 Сиденье и крышка с функцией быстрого снятия.

ZRU9000041 Сиденье и крышка с механизмом «мягкое закрывание» и быстрого снятия для унитаза.

ZRU9302820 Сиденье и крышка с механизмом «мягкое закрывание» и быстрого снятия для унитаза.

ZRU9302991 Сиденье и крышка тонкие с механизмом «мягкое закрывание» и быстрого снятия для унитаза.

Размеры в мм

**The Gap Square**

342472000 Чаша унитаза укороченная приставная с двойным выпуском.

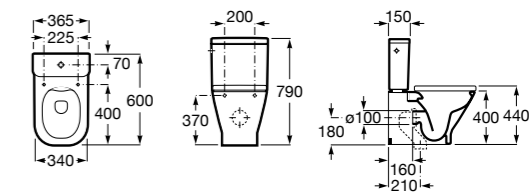
341471000 Бачок с механизмом двойного смыва 4,5/3 литра с боковым подводом воды. Включен установочный комплект, механизм для подвода воды и механизм смыва.

34147000Y Бачок с механизмом двойного смыва 4,5/3 литра с нижним подводом воды. Включен установочный комплект, механизм для подвода воды и механизм смыва.

801732004 Сиденье и крышка с механизмом «мягкое закрывание».

801730004 Сиденье и крышка для укороченного унитаза.

801732001 Сиденье и крышка для унитаза.

**The Gap Square**

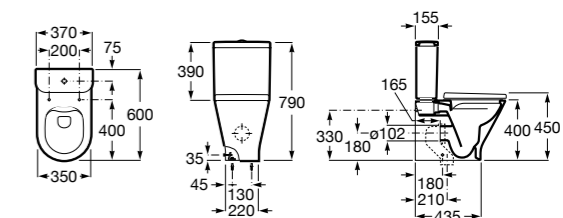
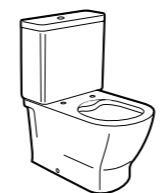
34273700H Чаша унитаза укороченная Rimless приставная с двойным выпуском.

341731000 Бачок с механизмом двойного смыва 4/2 литра с боковым подводом воды. Включен установочный комплект, механизм для подвода воды и механизм смыва.

341730000 Бачок с механизмом двойного смыва 4/2 литра с нижним подводом воды. Включен установочный комплект, механизм для подвода воды и механизм смыва.

801732004 Сиденье и крышка с механизмом «мягкое закрывание».

801730004 Сиденье и крышка для укороченного унитаза.

**The Gap Round**

3420N7000 Чаша унитаза Rimless укороченная приставная с двойным выпуском.

3410N1000 Бачок с механизмом двойного смыва 4,5/3 литра с боковым подводом воды и механизмом для двойного смыва.

3410N0000 Бачок с механизмом двойного смыва 4,5/3 литра с нижним подводом воды и механизмом для двойного смыва.

801D22001 Сиденье и крышка с механизмом «мягкое закрывание» для унитаза.

801D20001 Сиденье и крышка для унитаза.

Размеры в мм

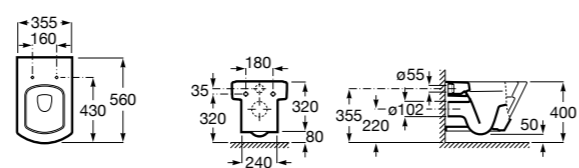
Унитазы подвесные



Beyond

3460B7..0 Подвесная чаша Rimless с горизонтальным выпуском, со скрытым креплением. Включает: крепежный комплект. Для установки выберите систему инсталляции Rosa для подвесных унитазов.

801B82..B Сиденье и крышка с механизмом «мягкое закрывание» для унитаза. Материал SUPRALIT®.

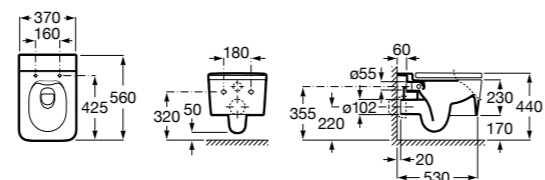
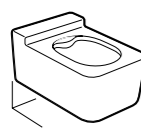


Hall

34662E000 Подвесная чаша с горизонтальным выпуском. Для установки выберите систему инсталляции Rosa для подвесных унитазов.

80162C004 Сиденье и крышка с механизмом «мягкое закрывание» для унитаза.

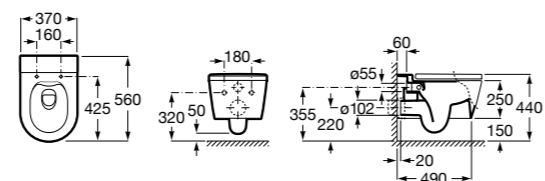
80162B004 Сиденье и крышка с креплениями из нержавеющей стали для унитаза.



Inspira Square

346537..0 SQUARE - Подвесная чаша Rimless с горизонтальным выпуском. Включает: крепежный комплект. Для установки выберите систему инсталляции Rosa для подвесных унитазов.

801532..B SQUARE - Сиденье и крышка с механизмом «мягкое закрывание» для унитаза. Материал SUPRALIT®.

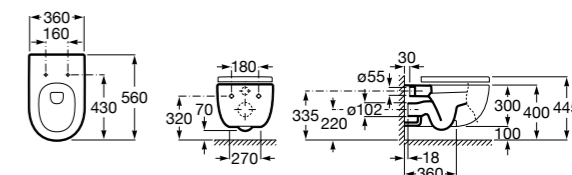


Inspira Round

346527..0 ROUND - Подвесная чаша Rimless с горизонтальным выпуском. Включает: крепежный комплект. Для установки выберите систему инсталляции Rosa для подвесных унитазов.

801522..B ROUND - Сиденье и крышка с механизмом «мягкое закрывание» для унитаза. Материал SUPRALIT®.

Размеры в мм



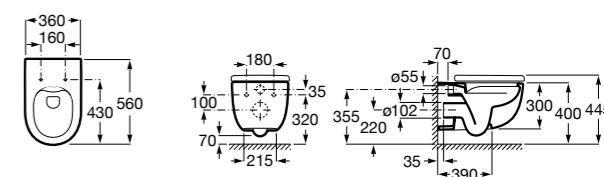
Meridian

346247000 Подвесная чаша с горизонтальным выпуском. Для установки выберите систему инсталляции Rosa для подвесных унитазов.

8012A2..B Сиденье и крышка с механизмом «мягкое закрывание» для унитаза. Материал SUPRALIT®.

8012A0..B Сиденье и крышка с креплениями из нержавеющей стали для унитаза. Материал SUPRALIT®.

801D12003 Сиденье и крышка для унитаза.



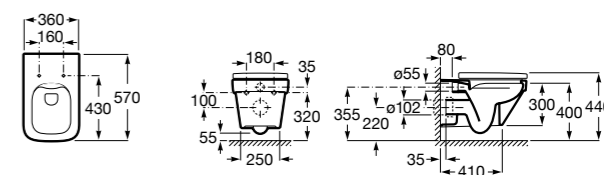
Meridian

34624L000 Подвесная чаша Rimless со скрытым креплением. Включает: крепежный комплект. Для установки выберите систему инсталляции Rosa для подвесных унитазов.

8012A2..B Сиденье и крышка с механизмом «мягкое закрывание» для унитаза. Материал SUPRALIT®.

8012A0..B Сиденье и крышка с креплениями из нержавеющей стали для унитаза. Материал SUPRALIT®.

801D12003 Сиденье и крышка для унитаза.

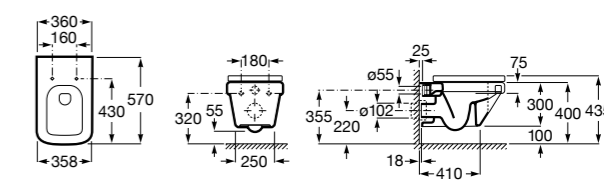


Dama

34678L000 Подвесная чаша Rimless со скрытым креплением. Включает: крепежный комплект. Для установки выберите систему инсталляции Rosa для подвесных унитазов.

801782004 Сиденье и крышка с механизмом «мягкое закрывание» для унитаза.

801780004 Сиденье и крышка для унитаза.



Dama

346787000 Подвесная чаша с горизонтальным выпуском. Для установки выберите систему инсталляции Rosa для подвесных унитазов.

801782004 Сиденье и крышка с механизмом «мягкое закрывание» для унитаза.

801780004 Сиденье и крышка для унитаза.

Размеры в мм

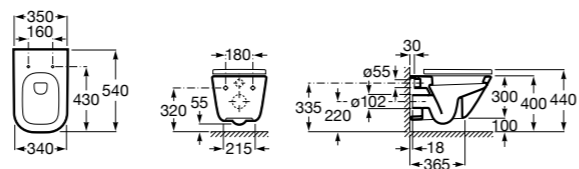


Dama Senso

346517000 Подвесная чаша с горизонтальным выпуском.

ZRU9000040 Сиденье и крышка с механизмом «мягкое закрывание» и быстрого снятия для унитаза.

ZRU9302991 Сиденье и крышка тонкие с механизмом «мягкое закрывание» и быстрого снятия для унитаза.



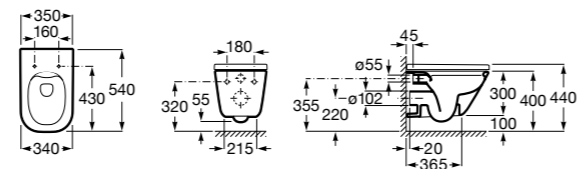
The Gap Square

346477000 Подвесная чаша с горизонтальным выпуском. Для установки выберите систему инсталляции Роса для подвесных унитазов.

801472004 Сиденье и крышка с механизмом «мягкое закрывание» для унитаза.

801470004 Сиденье и крышка для унитаза.

801472001 Сиденье и крышка тонкие с механизмом «мягкое закрывание» и быстрого снятия для унитаза.



The Gap Square

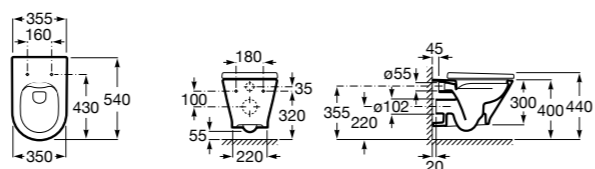
34647L000 Подвесная чаша Rimless со скрытым креплением. Включает: крепежный комплект. Для установки выберите систему инсталляции Роса для подвесных унитазов.

801472004 Сиденье и крышка с механизмом «мягкое закрывание» для унитаза.

801470004 Сиденье и крышка для унитаза.

801472001 Сиденье и крышка тонкие с механизмом «мягкое закрывание» и быстрого снятия для унитаза.

801472003 Сиденье и крышка для унитаза.



The Gap Round

3460NL000 Подвесная чаша Rimless со скрытым креплением. Включает: крепежный комплект. Для установки выберите систему инсталляции Роса для подвесных унитазов.

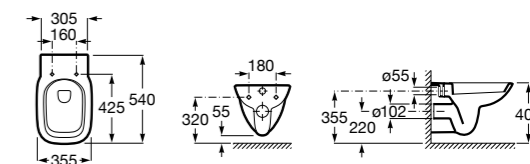
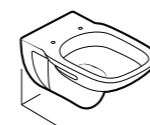
801D12001 Сиденье и крышка с механизмом «мягкое закрывание» для унитаза.

801D10001 Сиденье и крышка для унитаза.

801D12003 Сиденье и крышка для унитаза.

801D12007 Сиденье и крышка для унитаза.

Размеры в мм

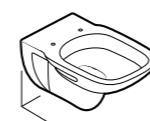


Debba Square

34699L00Y Подвесная чаша Rimless с горизонтальным выпуском.

8019D2003 Сиденье и крышка тонкие с механизмом «мягкое закрывание» и быстрого снятия для унитаза.

ZRU9302826 Сиденье и крышка с механизмом «мягкое закрывание» и быстрого снятия для унитаза.



Debba Square

346997000 Подвесная чаша с горизонтальным выпуском. Для установки выберите систему инсталляции Роса для подвесных унитазов.

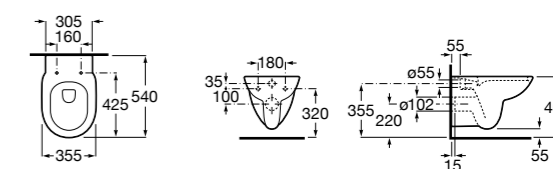
8019D0004 Сиденье и крышка с креплениями из нержавеющей стали для унитаза.

8019D0004 Сиденье и крышка с креплениями из нержавеющей стали для унитаза.

8019D2003 Сиденье и крышка тонкие с механизмом «мягкое закрывание» и быстрого снятия для унитаза.

ZRU9302826 Сиденье и крышка с механизмом «мягкое закрывание» и быстрого снятия для унитаза.

8019D2005 Сиденье и крышка для унитаза.

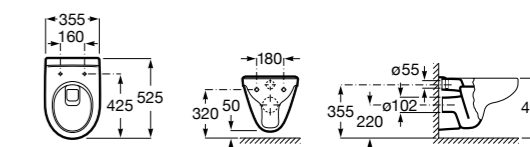


Debba Round ©

346998000 Подвесная чаша Rimless с горизонтальным выпуском. Для установки выберите систему инсталляции Роса для подвесных унитазов.

801B2200B Сиденье и крышка с механизмом «мягкое закрывание» для унитаза. Материал SUPRALIT®.

801B2000B Сиденье и крышка с креплениями из нержавеющей стали для унитаза. Материал SUPRALIT®.



Victoria

34630300R Подвесная чаша с горизонтальным выпуском. Для установки выберите систему инсталляции Роса для подвесных унитазов.

801B62..B Сиденье и крышка с механизмом «мягкое закрывание» для унитаза. Материал SUPRALIT®.

801B60..B Сиденье и крышка с креплениями из нержавеющей стали для унитаза. Материал SUPRALIT®.

801B66..B Сиденье и крышка с креплениями из пластика. Материал SUPRALIT®.

ZRU8013900 Сиденье и крышка с креплениями из нержавеющей стали для унитаза.

ZRU8013920 Сиденье и крышка с механизмом «мягкое закрывание» и быстрого снятия для унитаза.

801392001 Сиденье и крышка для унитаза.

Размеры в мм



Унитазы подвесные укороченные



Hall

346627000 Подвесная укороченная чаша с горизонтальным выпуском. Включает: крепежный комплект. Для установки выберите систему инсталляции Роса для подвесных унитазов.

801622004 Сиденье и крышка с механизмом «мягкое закрывание».

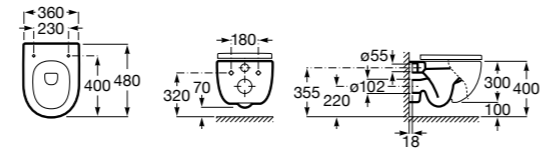
801620004 Сиденье и крышка с креплениями из нержавеющей стали для укороченного унитаза.



Inspira Round

346528..0 ROUND - Подвесная укороченная чаша Rimless с горизонтальным выпуском. Включает: крепежный комплект. Для установки выберите систему инсталляции Роса для подвесных унитазов.

80152C..B ROUND - Сиденье и крышка с механизмом «мягкое закрывание» для укороченного унитаза. Материал SUPRALIT®.



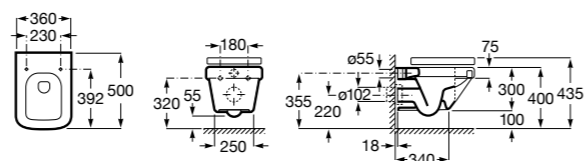
Meridian

346248000 Подвесная чаша укороченная с горизонтальным выпуском. Для установки выберите систему инсталляции Роса для подвесных унитазов.

8012AC..B Сиденье и крышка с креплениями из нержавеющей стали и механизмом «мягкое закрывание» для укороченного унитаза. Материал SUPRALIT®. ©

8012AB..B Сиденье и крышка с креплениями из нержавеющей стали для укороченного унитаза. Материал SUPRALIT®. ©

8012B2002 Сиденье и крышка для унитаза.



Dama

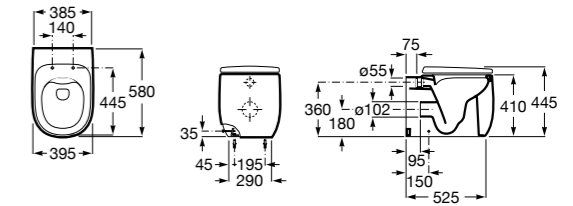
346788000 Подвесная чаша укороченная с горизонтальным выпуском. Для установки выберите систему инсталляции Роса для подвесных унитазов.

80178C004 Сиденье и крышка с механизмом «мягкое закрывание».

80178B004 Сиденье и крышка для укороченного унитаза.

Размеры в мм

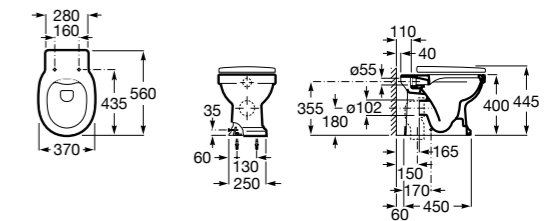
Унитазы напольные для высокорасположаемого или встраиваемого бачка



Beyond

3470B7..0 Чаша унитаза Rimless с двойным выпуском. Включает: крепежный комплект.

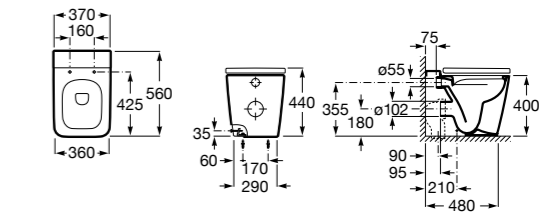
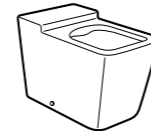
801B82..B Сиденье и крышка с механизмом «мягкое закрывание» для унитаза. Материал SUPRALIT®.



Carmen

3440A9..0 Чаша унитаза Rimless с двойным выпуском. Включает: крепежный комплект.

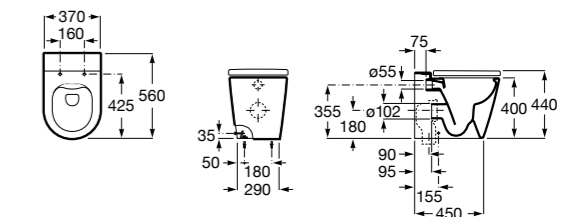
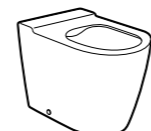
801B52..B Сиденье и крышка с механизмом «мягкое закрывание» для унитаза. Материал SUPRALIT®.



Inspira Square

347537..0 Чаша унитаза Rimless с двойным выпуском. Включает: крепежный комплект.

801532..B SQUARE - Сиденье и крышка с механизмом «мягкое закрывание» для унитаза. Материал SUPRALIT®.



Inspira Round

347526..0 Чаша унитаза Rimless с двойным выпуском. Включает: крепежный комплект.

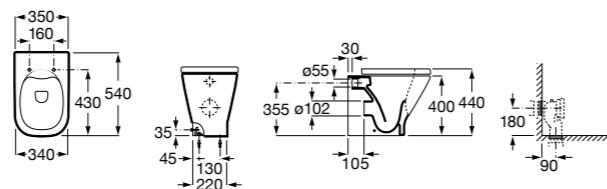
801522..B ROUND - Сиденье и крышка с механизмом «мягкое закрывание» для унитаза. Материал SUPRALIT®.

Размеры в мм



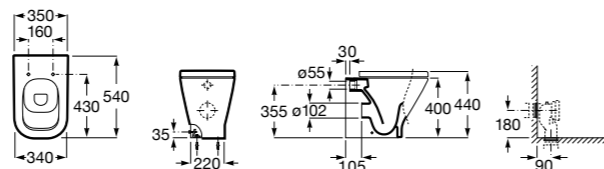
The Gap Square

| | |
|------------------|---|
| 347737000 | Чаша унитаза Rimless. |
| 801472004 | Сиденье и крышка с механизмом «мягкое закрывание» для унитаза. |
| 801470004 | Сиденье и крышка для унитаза. |
| 801472001 | Сиденье и крышка тонкие с механизмом «мягкое закрывание» и быстрого снятия для унитаза. |
| 801472003 | Сиденье и крышка для унитаза. |



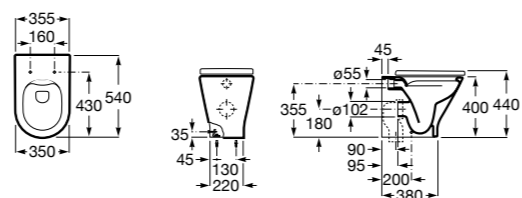
The Gap Square

| | |
|------------------|---|
| 347477000 | Чаша унитаза с двойным выпуском. |
| 801472004 | Сиденье и крышка с механизмом «мягкое закрывание» для унитаза. |
| 801470004 | Сиденье и крышка для унитаза. |
| 801472001 | Сиденье и крышка тонкие с механизмом «мягкое закрывание» и быстрого снятия для унитаза. |
| 801472003 | Сиденье и крышка для унитаза. |



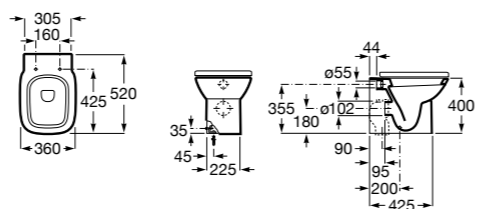
The Gap Round

| | |
|------------------|--|
| 3470N7000 | Чаша унитаза Rimless с двойным выпуском. Включает: крепежный комплект. |
| 801D12001 | Сиденье и крышка с механизмом «мягкое закрывание» для унитаза. |
| 801D10001 | Сиденье и крышка для унитаза. |
| 801D12003 | Сиденье и крышка для унитаза. |



Debba Square

| | |
|------------------|--|
| 347996000 | Чаша унитаза с двойным выпуском. Включает: крепежный комплект. |
| 8019D0004 | Сиденье и крышка с креплениями из нержавеющей стали для унитаза. |
| 8019D0004 | Сиденье и крышка с креплениями из нержавеющей стали для унитаза. |
| 8019D2005 | Сиденье и крышка для унитаза. |

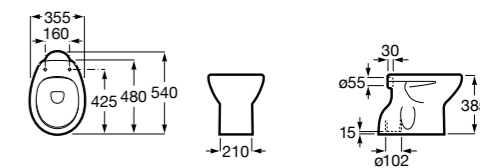


Размеры в мм



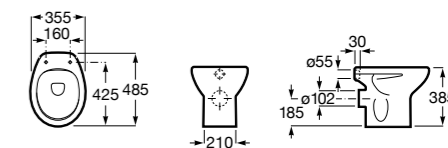
Victoria

| | |
|------------------|--|
| 344398..0 | Чаша унитаза с вертикальным выпуском. Включает: крепежный комплект. |
| 801B62..B | Сиденье и крышка с механизмом «мягкое закрывание» для унитаза. Материал SUPRALIT®. |
| 801B60..B | Сиденье и крышка с креплениями из нержавеющей стали для унитаза. Материал SUPRALIT®. |
| 801B66..B | Сиденье и крышка с креплениями из пластика. Материал SUPRALIT®. |
| V0007800R | Манжет прямой. |



Victoria

| | |
|------------------|--|
| 344397..0 | Чаша унитаза с горизонтальным выпуском. Включает: крепежный комплект. |
| 801B62..B | Сиденье и крышка с механизмом «мягкое закрывание» для унитаза. Материал SUPRALIT®. |
| 801B60..B | Сиденье и крышка с креплениями из нержавеющей стали для унитаза. Материал SUPRALIT®. |
| 801B66..B | Сиденье и крышка с креплениями из пластика. Материал SUPRALIT®. |
| V0007800R | Манжет прямой. |

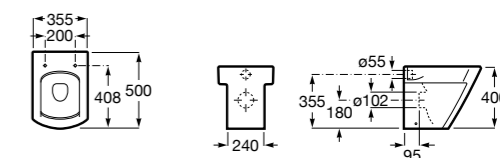


Унитазы напольные для высокорасполагаемого или встраиваемого бачка укороченные



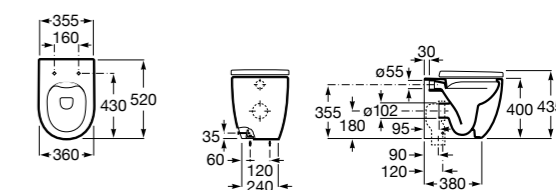
Hall

| | |
|------------------|---|
| 347627000 | Чаша унитаза укороченная с двойным выпуском. В комплект включен выпускной патрубок, крепление для патрубка и установочный комплект. |
| 801622004 | Сиденье и крышка с механизмом «мягкое закрывание». |
| 801620004 | Сиденье и крышка с креплениями из нержавеющей стали для укороченного унитаза. |



Meridian

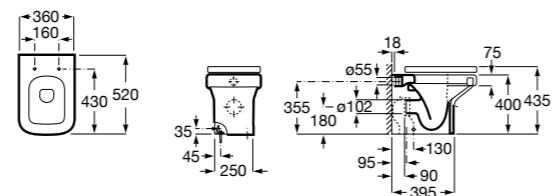
| | |
|------------------|--|
| 347246000 | Чаша унитаза укороченная с двойным выпуском. Включает: крепежный комплект. |
| 8012A2..B | Сиденье и крышка с механизмом «мягкое закрывание» для унитаза. Материал SUPRALIT®. © |
| 8012A0..B | Сиденье и крышка с креплениями из нержавеющей стали для унитаза. Материал SUPRALIT®. © |
| 801D12003 | Сиденье и крышка для унитаза. |
| V0007900R | Патрубок для вертикального выпуска. Расстояние до стены в собранном виде 120 мм. |
| V0007700R | Патрубок для вертикального выпуска. Расстояние до стены 150 мм. |
| V0013100R | Настенный установочный комплект для патрубка. |



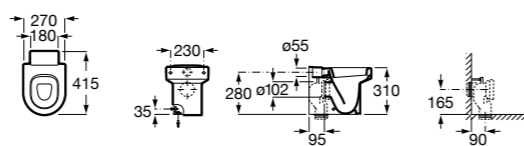
Размеры в мм

**Meridian**

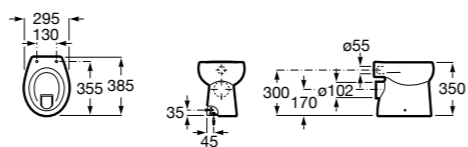
| | |
|------------------|--|
| 347247000 | Чаша унитаза укороченная с двойным выпуском. В комплект включен выпускной патрубок, крепление для патрубков и установочный комплект. |
| 8012A2..B | Сиденье и крышка с механизмом «мягкое закрывание» для унитаза. Материал SUPRALIT®. © |
| 8012A0..B | Сиденье и крышка с креплениями из нержавеющей стали для унитаза. Материал SUPRALIT®. © |
| 801D12003 | Сиденье и крышка для унитаза. |
| V0007900R | Патрубок для вертикального выпуска. Расстояние до стены в собранном виде 120 мм. |
| V0007700R | Патрубок для вертикального выпуска. Расстояние до стены 150 мм. |
| V0013100R | Настенный установочный комплект для патрубка. |

**Dama**

| | |
|------------------|--|
| 347787000 | Чаша унитаза укороченная с двойным выпуском. В комплект включен установочный комплект. |
| 801782004 | Сиденье и крышка с механизмом «мягкое закрывание» для унитаза. |
| 801780004 | Сиденье и крышка для унитаза. |
| V0007900R | Патрубок для вертикального выпуска. Расстояние до стены в собранном виде 120 мм. |

Детские унитазы**Happening**

| | |
|------------------|---|
| 347115000 | Чаша детского унитаза с двойным выпуском для высокорасполагаемого бачка. В комплект включен патрубок для вертикального выпуска и установочный комплект. |
| 801116..4 | Сиденье для детского унитаза с высокорасполагаемым бачком. |

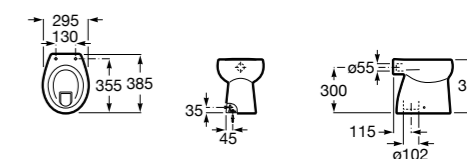
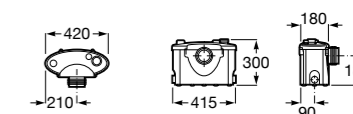
**Baby**

| | |
|------------------|---|
| 344PB7000 | Чаша детского унитаза с горизонтальным выпуском для высокорасполагаемого бачка. В комплект включен установочный комплект. |
| 801PB6004 | Сиденье для детского унитаза. |

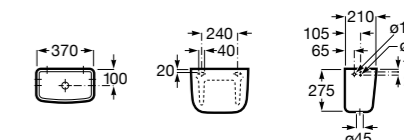
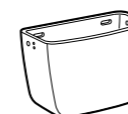
Размеры в мм

**Baby**

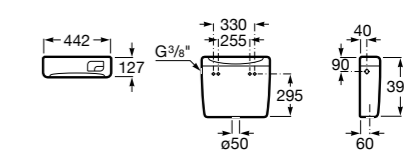
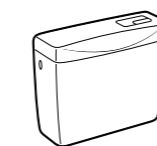
| | |
|------------------|---|
| 344PB8000 | Чаша детского унитаза с вертикальным выпуском для высокорасполагаемого бачка. В комплект включен установочный комплект. |
| 801PB6004 | Сиденье для детского унитаза. |

**Санитарные измельчители****D-Trit**

| | |
|------------------|--|
| 869000000 | Санитарный измельчитель с барабанным фильтром и вращающимися лопастями из нержавеющей стали. Высокая производительность и низкий уровень шума. Совместим с трубами 22, 28, 32 и 40 мм. Подходит для сточных вод с органическими остатками. |
|------------------|--|

Высокорасполагаемые бачки**Universal**

| | |
|------------------|---------------------------|
| 343900001 | Бачок унитаза без крышки. |
|------------------|---------------------------|

**Universal**

| | |
|------------------|--|
| 890200000 | Высокий / средней высоты пластиковый бачок, механизм слива на 6/3 л. |
| 890200001 | Трубка для пластикового бачка. |

Размеры в мм

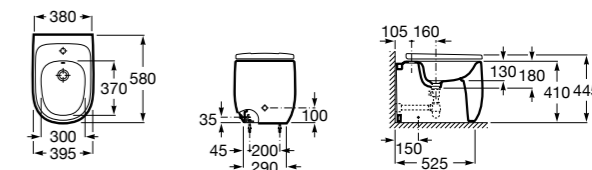
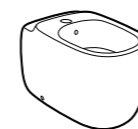
Гофра для унитазов и систем инсталляции Duplo



Tubo flexible

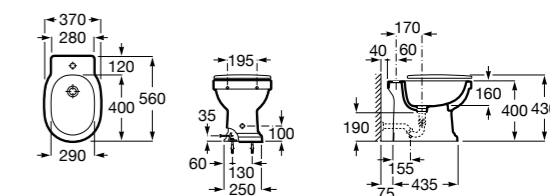
890068000 Гофра для унитазов и систем инсталляции Duplo.

Биде напольные



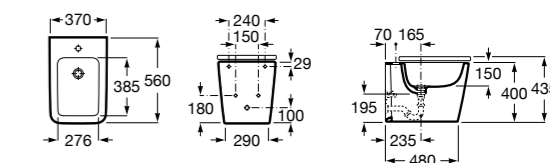
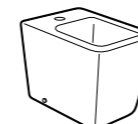
Beyond

3570B8..0 Керамическое биде. Включает: крышку, сифон и установочный комплект.
806B82..B Крышка для биде с механизмом «мягкое закрывание». Материал SUPRALIT®.



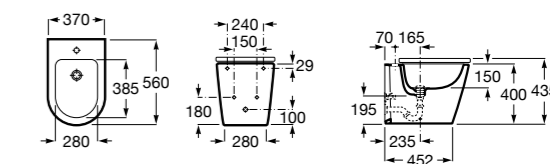
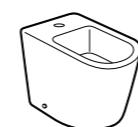
Carmen

3570A4..0 Биде без крышки с одним отверстием под смеситель. Включает: установочный комплект. Смеситель не входит в комплект.
3570A4..3 Биде без крышки с одним отверстием под смеситель. Включает: установочный комплект. Смеситель не входит в комплект.
806B50..B Крышка для биде с креплениями из нержавеющей стали. Материал SUPRALIT®.



Inspira Square

357537..0 SQUARE - Биде без крышки приставное к стене. Включает: установочный комплект. Смеситель не входит в комплект.
806532..B SQUARE - Крышка для биде с механизмом «мягкое закрывание». Материал SUPRALIT®.



Inspira Round

357527..0 ROUND - Биде без крышки приставное к стене. Включает: установочный комплект. Смеситель не входит в комплект.
806522..B ROUND - Крышка для биде с механизмом «мягкое закрывание». Материал SUPRALIT®.

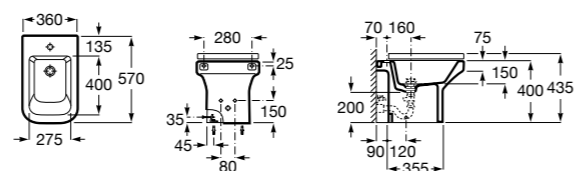


Meridian

355244000 Биде без крышки. Включает: установочный комплект. Смеситель не входит в комплект.

8062A2..B Крышка для биде с механизмом «мягкое закрывание». Материал SUPRALIT®. ©

8062A0..B Крышка для биде с креплениями из нержавеющей стали. Материал SUPRALIT®. ©

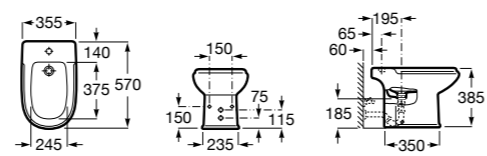


Dama

357784000 Биде без крышки. Смеситель не входит в комплект.

806782004 Крышка для биде с механизмом «мягкое закрывание».

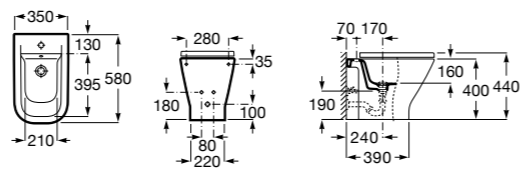
806780004 Крышка для биде.



Dama Retro

351324001 Биде без крышки. Включает: установочный комплект. Смеситель не входит в комплект.

806320004 Крышка для биде с креплениями из нержавеющей стали.

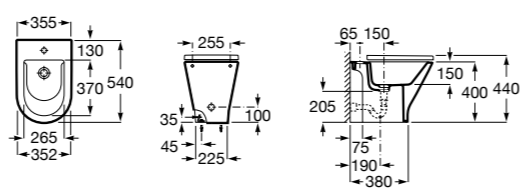


The Gap Square

357474000 Биде керамическое без крышки.

806472004 Крышка для биде с механизмом «мягкое закрывание».

806470004 Крышка для биде.



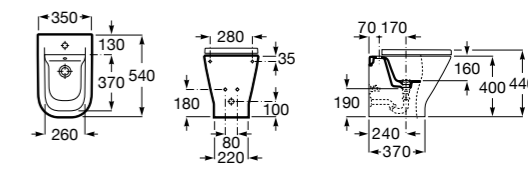
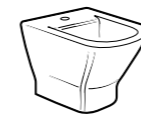
The Gap Round ©

3570N4000 Биде керамическое без крышки.

806D12001 Крышка для биде с механизмом «мягкое закрывание».

806D10001 Крышка для биде.

Размеры в мм

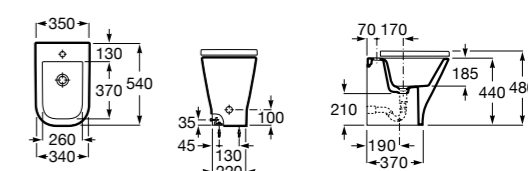
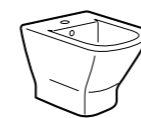


The Gap Square

357477000 Биде приставное к стене, без крышки. Смеситель не входит в комплект.

806472004 Крышка для биде с механизмом «мягкое закрывание».

806470004 Крышка для биде.

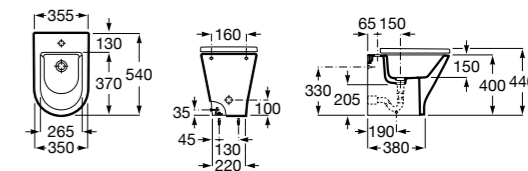
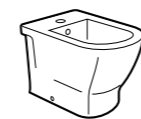


The Gap Square

35747C000 Биде приставное к стене, без крышки. Смеситель не входит в комплект.

806472004 Крышка для биде с механизмом «мягкое закрывание».

806470004 Крышка для биде.

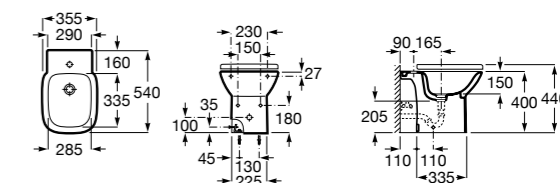


The Gap Round

3570N7000 Биде керамическое без крышки.

806D12001 Крышка для биде с механизмом «мягкое закрывание».

806D10001 Крышка для биде.



Debba Square

357994000 Биде без крышки. Включает: установочный комплект. Смеситель не входит в комплект.

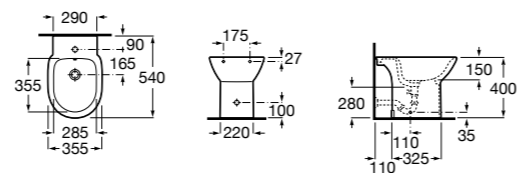
8069D200B Крышка для биде с механизмом «мягкое закрывание». ©

8069D000B Крышка для биде. ©

8069D2004 Крышка для биде с механизмом «мягкое закрывание».

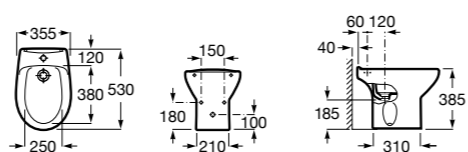
8069D0004 Крышка для биде.

Размеры в мм



Debba Round ©

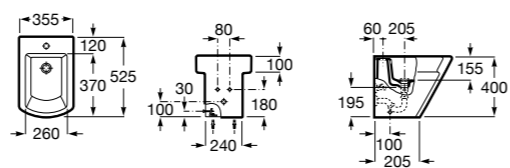
355998000 Биде без крышки. Включает: установочный комплект. Смеситель не входит в комплект.
806B2000B Крышка для биде с креплениями из нержавеющей стали. Материал SUPRALIT®.



Victoria

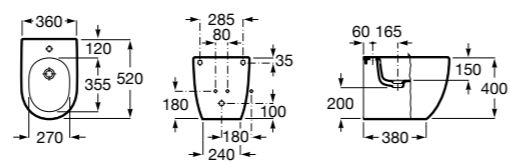
355394..0 Биде без крышки. Включает: установочный комплект. Смеситель не входит в комплект.
806390..4 Крышка для биде с креплениями из нержавеющей стали.

Биде напольные укороченные



Hall

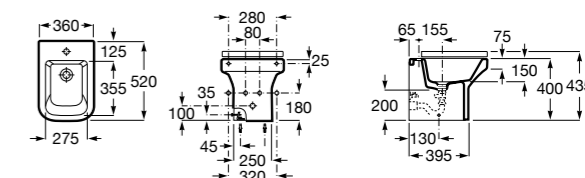
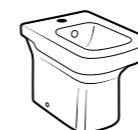
357624000 Биде укороченное приставное без крышки. Включает: установочный комплект. Смеситель не входит в комплект.
806620004 Крышка для укороченного биде с металлическими креплениями.



Meridian

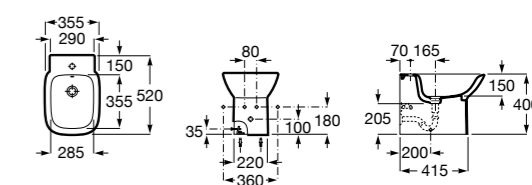
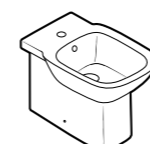
357247000 Биде укороченное приставное без крышки. Включает: установочный комплект. Смеситель не входит в комплект.
8062AC..B Крышка для укороченного биде с механизмом «мягкое закрывание». Материал SUPRALIT®. ©
8062AB..B Крышка для биде с креплениями из нержавеющей стали. Материал SUPRALIT®. ©

Размеры в мм



Dama

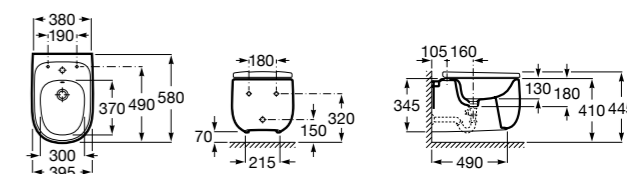
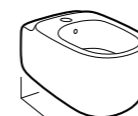
357787000 Биде укороченное приставное к стене, без крышки. Смеситель не входит в комплект.
80678C004 Крышка для укороченного биде с механизмом «мягкое закрывание».
80678B004 Крышка для укороченного биде.



Debba Square

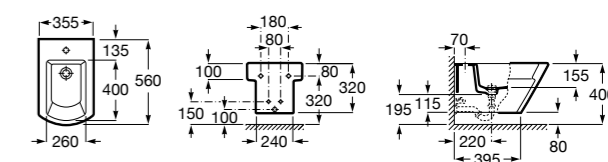
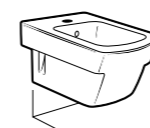
355997000 Биде укороченное приставное к стене, без крышки. Смеситель не входит в комплект.

Биде подвесные



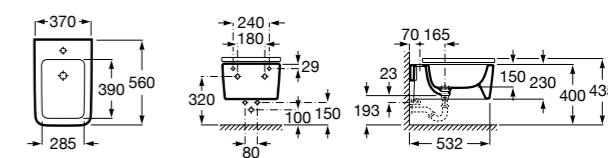
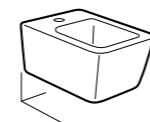
Beyond

3570B6..0 Подвесное биде без крышки. Включает: установочный комплект.
806B82..B Крышка для биде с механизмом «мягкое закрывание». Материал SUPRALIT®.



Hall

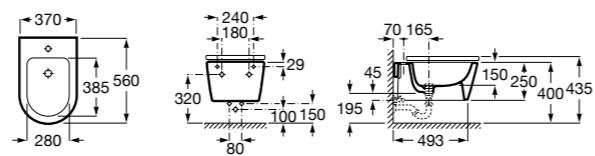
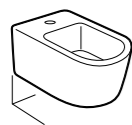
35762K000 Подвесное биде без крышки. Смеситель не входит в комплект. Для установки подвесных биде необходима совместимая система инсталляции Rosa.
80662B004 Крышка для биде с металлическими креплениями.



Inspira Square

357535..0 SQUARE - Подвесное биде без крышки. Включает: установочный комплект. Смеситель не входит в комплект.
806532..B SQUARE - Крышка для биде с механизмом «мягкое закрывание». Материал SUPRALIT®.

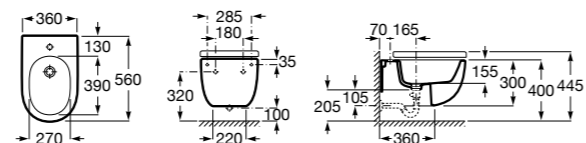
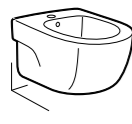
Размеры в мм



Inspira Round

357525..0 ROUND - Подвесное биде без крышки. Включает: комплект для крепления. Смеситель не входит в комплект.

806522..B ROUND - Крышка для биде с механизмом «мягкое закрывание». Материал SUPRALIT®.

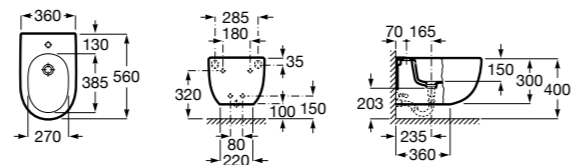


Meridian

357248000 Подвесное биде без крышки. Включает: комплект скрытого крепления. Смеситель не входит в комплект.

8062A2..B Крышка для биде с механизмом «мягкое закрывание». Материал SUPRALIT®. ©

8062A0..B Крышка для биде с креплениями из нержавеющей стали. Материал SUPRALIT®. ©

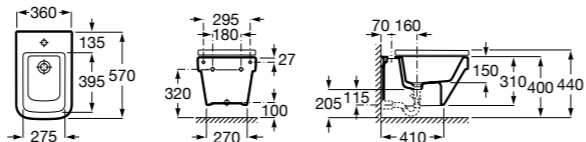
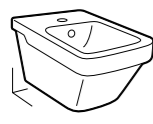


Meridian

357245000 Подвесное биде без крышки. Смеситель не входит в комплект.

8062A2..B Крышка для биде с механизмом «мягкое закрывание». Материал SUPRALIT®. ©

8062A0..B Крышка для биде с креплениями из нержавеющей стали. Материал SUPRALIT®. ©

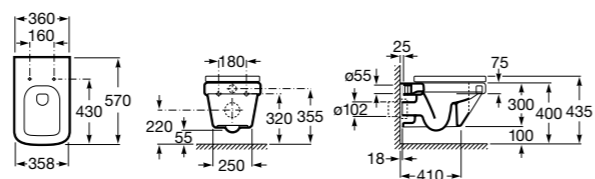


Dama

357788000 Подвесное биде со скрытым креплением.

806782004 Крышка для биде с механизмом «мягкое закрывание».

806780004 Крышка для биде.



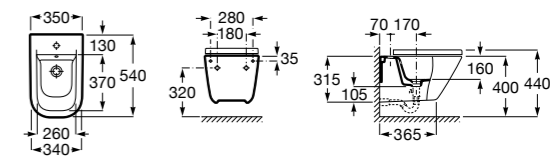
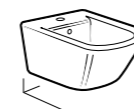
Dama

357785000 Подвесное биде без крышки. Смеситель не входит в комплект. Для установки подвесных биде необходима совместимая система инсталляции Rosa.

806782004 Крышка для биде с механизмом «мягкое закрывание».

806780004 Крышка для биде.

Размеры в мм

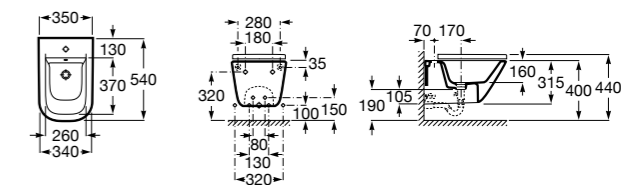
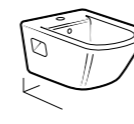


The Gap Square

357476000 Подвесное биде без крышки. Включает: комплект скрытого крепления. Смеситель не входит в комплект.

806472004 Крышка для биде с механизмом «мягкое закрывание».

806470004 Крышка для биде.

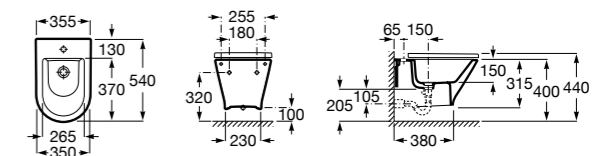
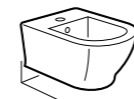


The Gap Square

357475000 Подвесное биде без крышки. Смеситель не входит в комплект. Для установки подвесных биде необходима совместимая система инсталляции Rosa.

806472004 Крышка для биде с механизмом «мягкое закрывание».

806470004 Крышка для биде.

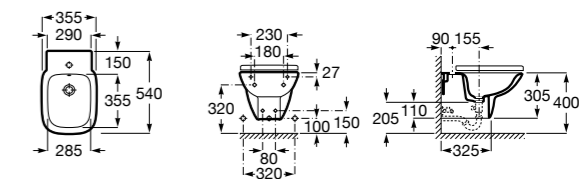
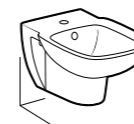


The Gap Round

3570N6000 Подвесное биде без крышки. Включает: комплект скрытого крепления. Смеситель не входит в комплект.

806D12001 Крышка для биде с механизмом «мягкое закрывание».

806D10001 Крышка для биде.



Debba Square

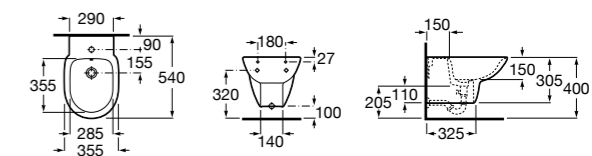
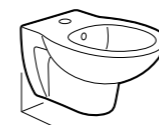
355995000 Подвесное биде без крышки. Смеситель не входит в комплект.

8069D2004 Крышка для биде с механизмом «мягкое закрывание».

8069D0004 Крышка для биде.

8069D200B Крышка для биде с механизмом «мягкое закрывание».

8069D000B Крышка для биде.

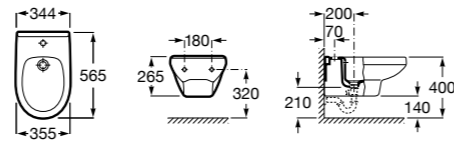


Debba Round ©

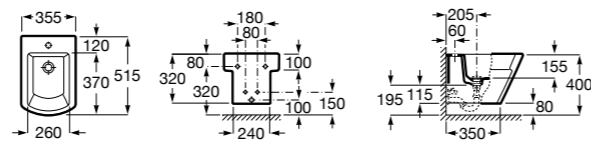
357999000 Подвесное биде без крышки. Смеситель не входит в комплект. Для установки подвесных биде необходима совместимая система инсталляции Rosa.

806B2000B Крышка для биде с креплениями из нержавеющей стали. Материал SUPRALIT®.

Размеры в мм

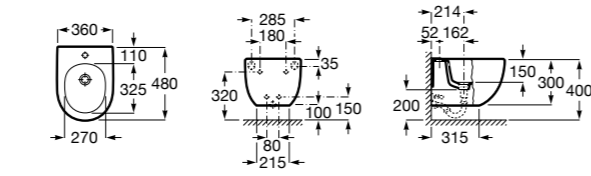
**Victoria**

355305..S Подвесное биде без крышки. Смеситель не входит в комплект. Для установки подвесных биде необходима совместимая система инсталляции Rosa.

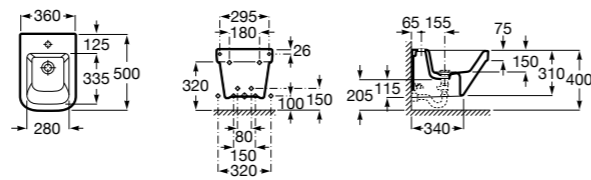
Биде подвесные укороченные**Hall**

357625000 Подвесное укороченное биде без крышки. Смеситель не входит в комплект.

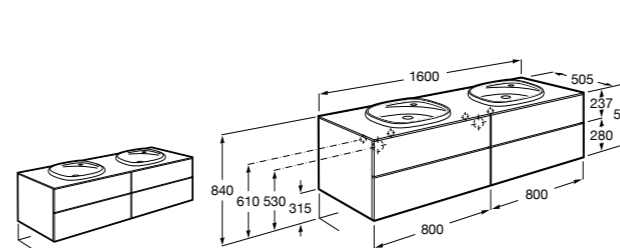
806620004 Крышка для укороченного биде с металлическими креплениями.

**Meridian**

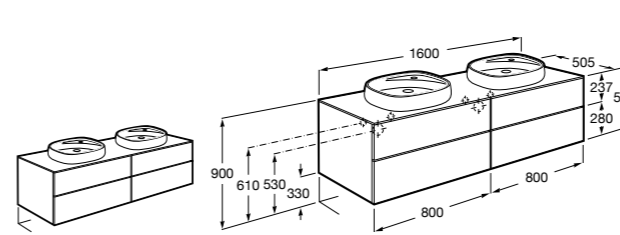
357246000 Подвесное укороченное биде без крышки. Смеситель не входит в комплект.

**Dama**

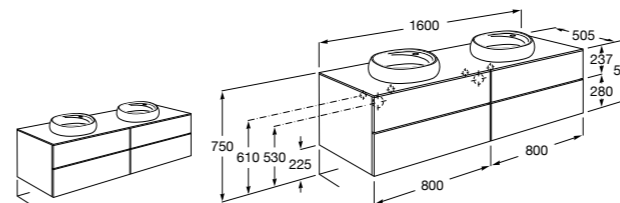
357786000 Подвесное укороченное биде без крышки. Смеситель не входит в комплект.

Мебель для ванных комнат, зеркала и светильники**Мебельные модули для двух раковин****Beyond**

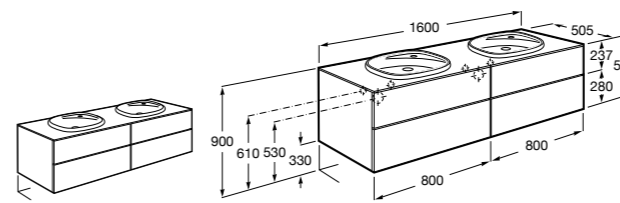
851395XXX UNIK - Комплект из мебельного модуля с 4 ящиками и двойной раковины из материала Surfex®. Ножки и смеситель не входят в комплект.

**Beyond**

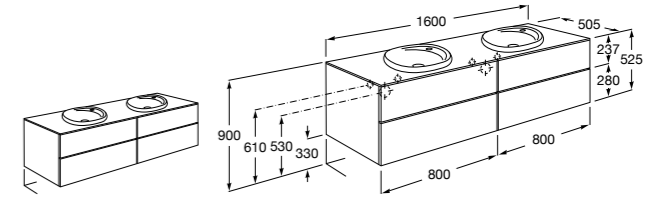
851407XXX Мебельный модуль для двух накладных раковин 585 мм (необходимо уточнить совместимость). Раковины и смесители не входят в комплект.

**Beyond**

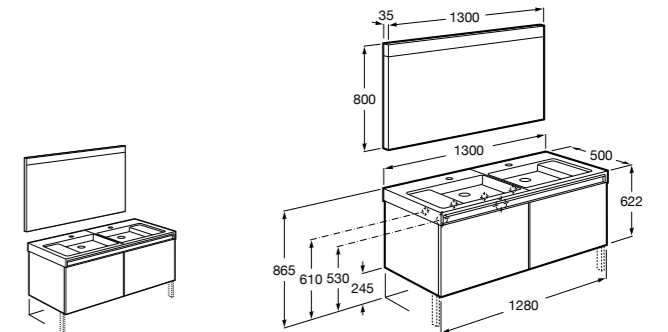
851406XXX Мебельный модуль для двух накладных раковин 455 мм (необходимо уточнить совместимость). Раковины и смесители не входят в комплект.

**Beyond**

851419XXX Мебельный модуль для двух встраиваемых раковин 585 мм. Раковины и смесители не входят в комплект.

**Beyond**

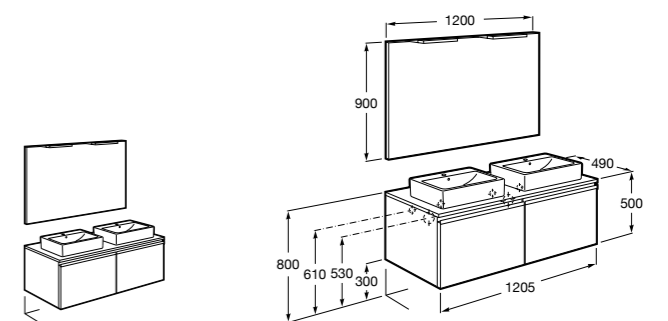
851418XXX Мебельный модуль для двух встраиваемых раковин 450 мм. Раковины и смесители не входят в комплект.

**Stratum**

851069XXX UNIK - Комплект из мебельного модуля и раковины с двумя чашами. В мебельный модуль встроены колонки Bluetooth®, розетка и освещение. Освещение активируется во время открытия ящика. Включает: компактный сифон. Ножки и смесители не входят в комплект.

851073XXX PASC - Комплект из мебельного модуля и раковины с двумя чашами, зеркала Prisma Comfort с подсветкой и функцией антизапотевания. Система антизапотевания работает от сенсора движения. В мебельный модуль встроены колонки Bluetooth®, розетка и внутренняя подсветка. Внутреннее освещение активируется во время открытия ящика. Включает: компактный сифон. Ножки и смесители не входят в комплект.

816811336 Комплект из 2-х ножек.

**Heima**

851007XXX Мебельный модуль для двух накладных или встраиваемых раковин. Раковины и смесители не входят в комплект.

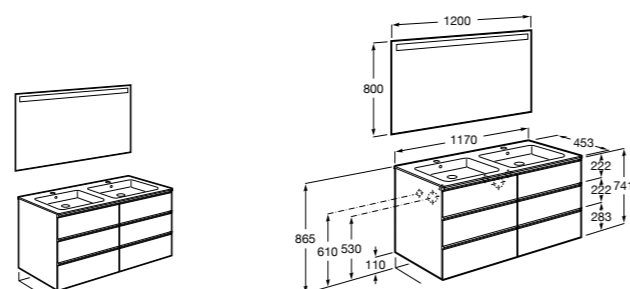
851045XXX PASC - Комплект из мебельного модуля, раковины с двумя чашами и зеркала со светодиодной подсветкой для двоих с регулируемой интенсивностью света и индикатором температуры. Включает: пульт управления и компактный сифон. Раковины, смеситель и ножки не входят в комплект.

856925331 Комплект из 2-х ножек.

**Prisma**

855950XXX UNIK - Комплект из мебельного модуля и раковины с двумя чашами. Включает: компактный сифон. Ножки и смеситель не входят в комплект.

855934XXX PASC - Комплект из мебельного модуля, раковины с двумя чашами и зеркала Prisma Basic со светодиодной подсветкой, встроенной на внешнюю часть. Включает: компактный сифон. Ножки и смеситель не входят в комплект.

**The Gap ®**

851493XXX UNIK - Комплект из мебельного модуля с 6 ящиками и двойной раковины.

851524XXX PASC - Комплект из мебельного модуля с 6 ящиками, двойной раковины и зеркала Eidos.

816827339 Набор из 4 ножек 110 мм для мебели UNIK с 3 ящиками.

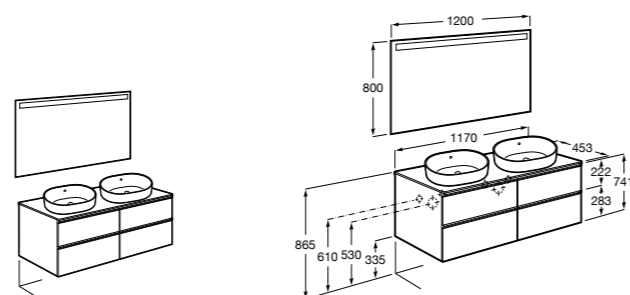
816827458 Набор из 4 ножек 110 мм для мебели UNIK с 3 ящиками.

**Prisma**

855957XXX UNIK - Комплект из мебельного модуля и раковины с двумя чашами. Включает: компактный сифон. Ножки и смеситель не входят в комплект.

855941XXX PASC - Комплект из мебельного модуля, раковины с двумя чашами и зеркала Prisma Basic со светодиодной подсветкой, встроенной на внешнюю часть. Включает: компактный сифон. Ножки и смеситель не входят в комплект.

816764339 Комплект из 2-х ножек.

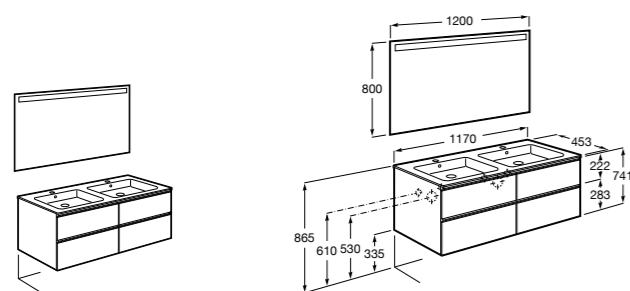
**The Gap ®**

851506XXX UNIK - Мебельный модуль для двух накладных или встраиваемых раковин. Базовый набор с 4 ящиками и столешницей, обработанной от влаги.

851537XXX PASC - Мебельный модуль для двух накладных или встраиваемых раковин. Базовый набор с 4 ящиками и столешницей, обработанной от влаги, зеркало Eidos.

816829339 Набор из 2 ножек 275 мм для мебели со столешницей.

816829458 Набор из 2 ножек 275 мм для мебели со столешницей.

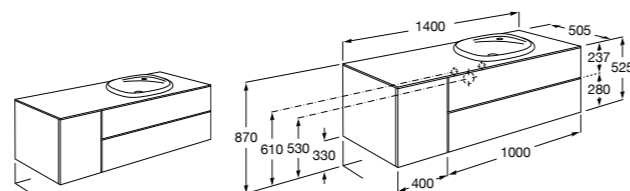
Мебельные модули для одной раковины 1400 мм**The Gap ®**

851483XXX UNIK - Комплект из мебельного модуля с 4 ящиками и раковины.

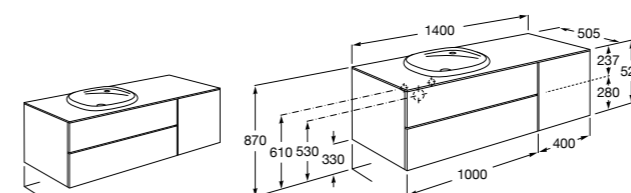
851516XXX PASC - Комплект из мебельного модуля с 4 ящиками, раковины и зеркала Eidos.

816826339 Набор из 2 ножек 335 мм для мебели UNIK с 2 ящиками.

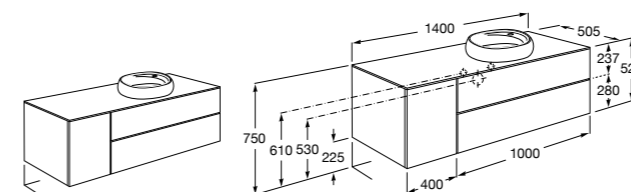
816826458 Набор из 2 ножек 335 мм для мебели UNIK с 2 ящиками.

**Beyond раковина справа**

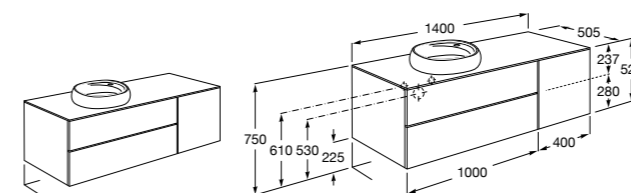
851394XXX UNIK - Комплект мебели из двух ящиков и шкафа с одной дверцей и раковины справа. Материал раковины Surfex®. Ножки и смеситель не входят в комплект.

**Beyond раковина слева**

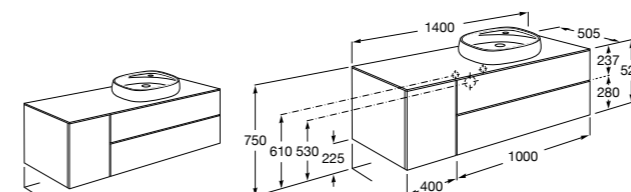
851393XXX UNIK - Комплект мебели из двух ящиков и шкафа с одной дверцей и раковины слева. Материал раковины Surfex®. Раковины и смесители не входят в комплект.

**Beyond раковина справа**

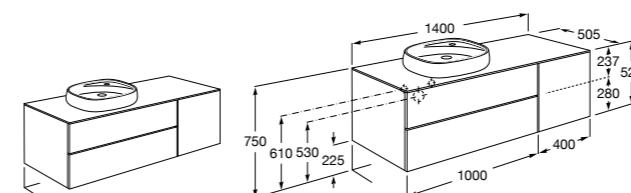
851405XXX Мебельный модуль для размещения накладной раковины 585 мм справа. Раковина и смесители не входят в комплект.

**Beyond раковина слева**

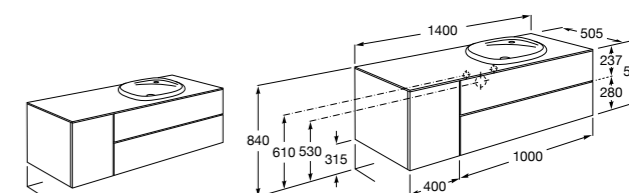
851404XXX Мебельный модуль для размещения накладной раковины 585 мм слева. Раковины и смесители не входят в комплект.

**Beyond раковина справа**

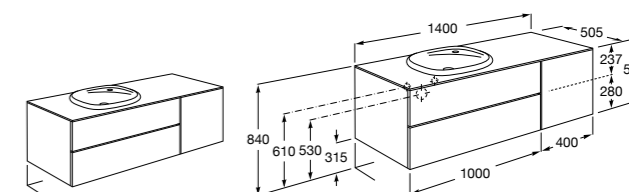
851403XXX Мебельный модуль для размещения накладной раковины 455 мм справа. Раковины и смесители не входят в комплект.

**Beyond раковина слева**

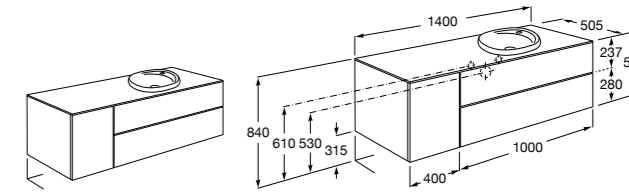
851402XXX Мебельный модуль для размещения накладной раковины 455 мм слева. Раковины и смесители не входят в комплект.

**Beyond раковина справа**

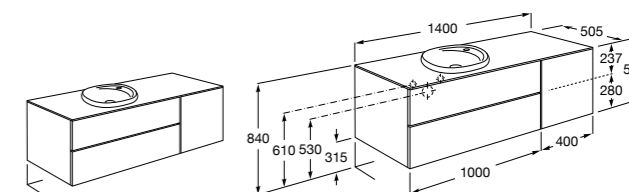
851417XXX Мебельный модуль для размещения встраиваемой раковины 585 мм справа. Раковины и смесители не входят в комплект.

**Beyond раковина слева**

851416XXX Мебельный модуль для размещения встраиваемой раковины 585 мм слева. Раковины и смесители не входят в комплект.

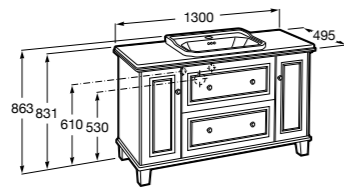
**Beyond раковина справа**

851415XXX Мебельный модуль для размещения встраиваемой раковины 455 мм справа. Раковины и смесители не входят в комплект.

**Beyond раковина слева**

851414XXX Мебельный модуль для размещения встраиваемой раковины 455 мм слева. Раковины и смесители не входят в комплект.

Мебельные модули для одной раковины 1300 мм

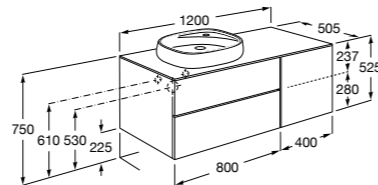
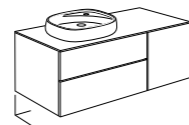


Carmen

857136XXX Мебельный модуль для накладной раковины. Раковина, мраморная столешница и смеситель не входят в комплект.

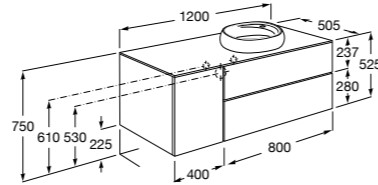
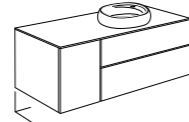
857142421 Столешница из черного мрамора Marquina Black.

857142420 Столешница из белого мрамора Venato White.



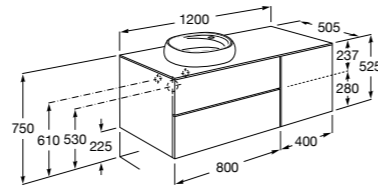
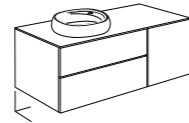
Beyond раковина слева

851400XXX Мебельный модуль для размещения накладной раковины 585 мм слева. Раковины и смесители не входят в комплект.



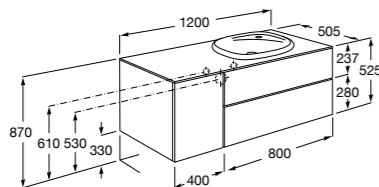
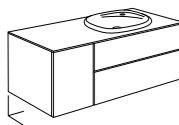
Beyond раковина справа

851399XXX Мебельный модуль для размещения накладной раковины 455 мм справа. Раковины и смесители не входят в комплект.



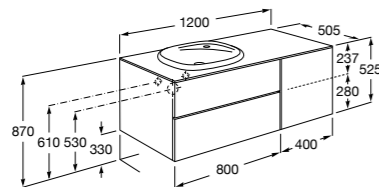
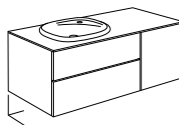
Beyond раковина слева

851398XXX Мебельный модуль для размещения накладной раковины 455 мм слева. Раковины и смесители не входят в комплект.



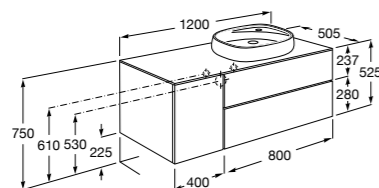
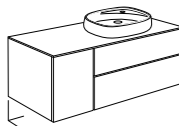
Beyond раковина справа

851392XXX UNIK - Комплект мебели из двух ящиков и шкафа с одной дверцей и раковины справа. Материал раковины Surfex®. Смеситель и ножки не входят в комплект.



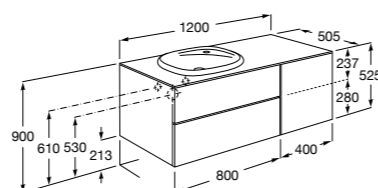
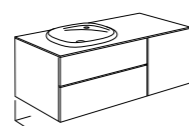
Beyond раковина слева

851391XXX UNIK - Комплект мебели из двух ящиков и шкафа с одной дверцей и раковины слева. Материал раковины Surfex®. Смеситель и ножки не входят в комплект.



Beyond раковина справа

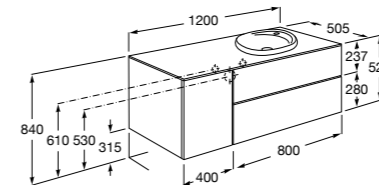
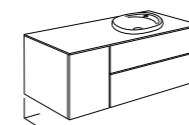
851401XXX Мебельный модуль для размещения накладной раковины 585 мм справа. Раковина и смесители не входят в комплект.



Beyond раковина слева

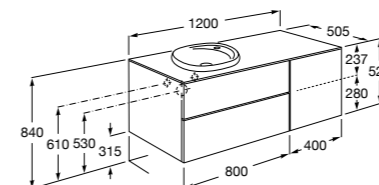
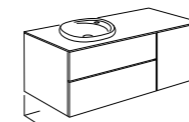
851412XXX Мебельный модуль для размещения накладной раковины 585 мм слева. Раковины и смесители не входят в комплект.

Размеры в мм



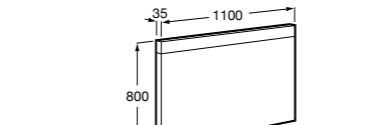
Beyond раковина справа

851411XXX Мебельный модуль для размещения накладной раковины 450 мм справа. Раковины и смесители не входят в комплект.



Beyond раковина слева

851410XXX Мебельный модуль для размещения накладной раковины 450 мм слева. Раковины и смесители не входят в комплект.



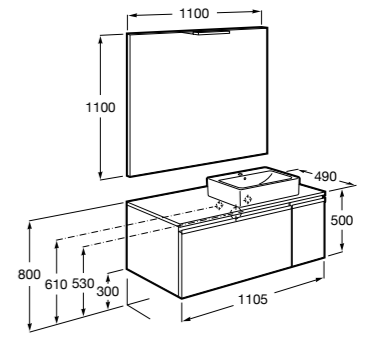

Stratum

851068XXX UNIK - Комплект мебели и раковины. Встроенные динамики Bluetooth®, внутреннее освещение (фиксированное или активируемое при открытии ящика). Встроенная розетка. Компактный сифон. Ножки и смеситель не входят в комплект.

851072XXX PASC - Комплект мебели, раковины и зеркала Prisma Comfort с подсветкой и системой антизапотевания, активируемой датчиками движения. Встроенные динамики Bluetooth®, внутреннее освещение (фиксированное или активируемое при открытии ящика). Встроенная розетка. Компактный сифон. Ножки и смеситель не входят в комплект.

816811336 Комплект из 2-х ножек.

Размеры в мм

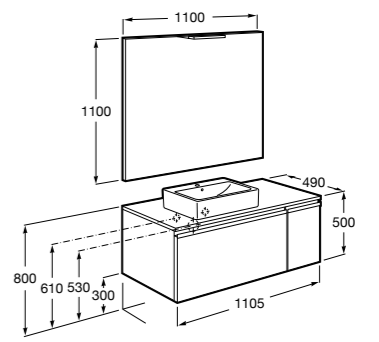



Neima раковина справа

851005XXX Мебельный модуль для раковины с рабочей поверхностью. Раковина и смеситель не входят в комплект. Модуль дополнительно обработан защитой от влаги.

851043XXX PASC - Комплект мебели, раковины и зеркала с подсветкой LED Smartlight. Компактный сифон. Раковина, ножки и смеситель не входят в комплект. Модуль дополнительно обработан защитой от влаги.

856925331 Комплект из 2-х ножек.



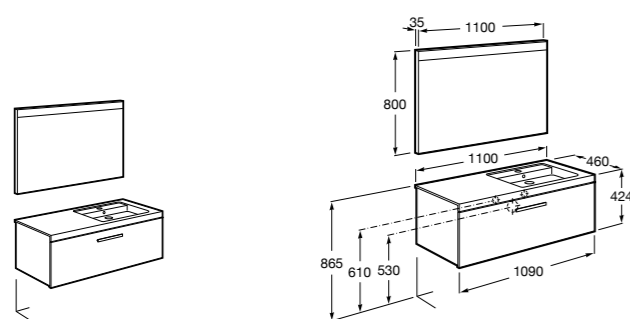
Neima раковина слева

851006XXX Мебельный модуль для раковины с рабочей поверхностью. Раковина и смеситель не входят в комплект. Модуль дополнительно обработан защитой от влаги.

851044XXX PASC - Комплект мебели, раковины и зеркала с подсветкой LED Smartlight. Компактный сифон. Раковина, ножки и смеситель не входят в комплект. Модуль дополнительно обработан защитой от влаги.

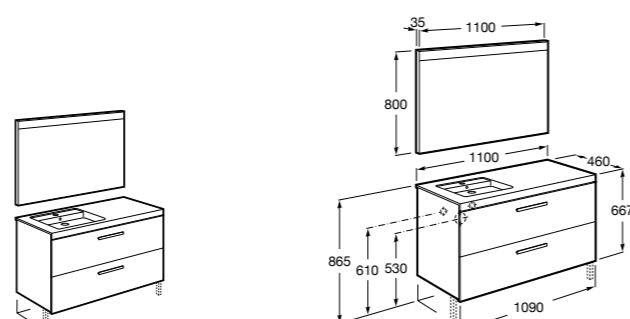
856925331 Комплект из 2-х ножек.

Размеры в мм

**Prisma раковина справа**

855949XXX UNIK - Комплект мебели и раковины. Компактный сифон. Ножки и смеситель не входят в комплект.

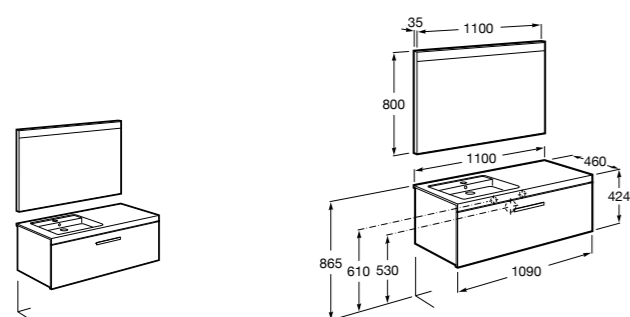
855933XXX PASC - Комплект мебели, раковины и зеркала Prisma Basic со встроенной LED-подсветкой. Компактный сифон. Ножки и смеситель не входят в комплект.

**Prisma раковина слева**

855955XXX UNIK - Комплект мебели и раковины. Компактный сифон. Ножки и смеситель не входят в комплект.

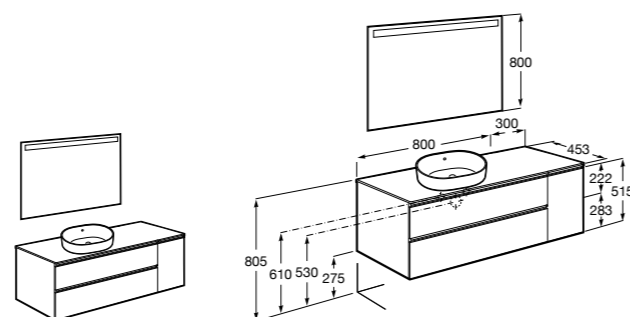
855939XXX PASC - Комплект мебели, раковины и зеркала Prisma Basic со встроенной LED-подсветкой. Компактный сифон. Ножки и смеситель не входят в комплект.

816764339 Комплект из 2-х ножек.

**Prisma раковина слева**

855948XXX UNIK - Комплект мебели и раковины. Компактный сифон. Ножки и смеситель не входят в комплект.

855932XXX PASC - Комплект мебели, раковины и зеркала Prisma Basic со встроенной LED-подсветкой. Компактный сифон. Ножки и смеситель не входят в комплект.

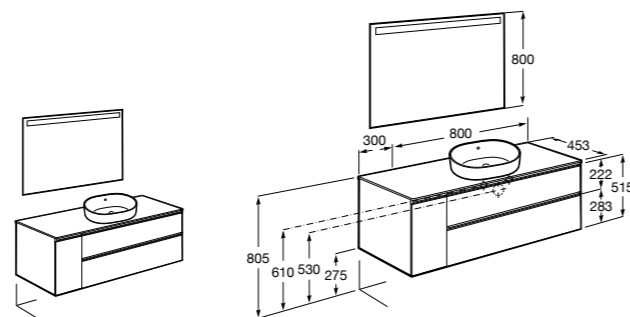
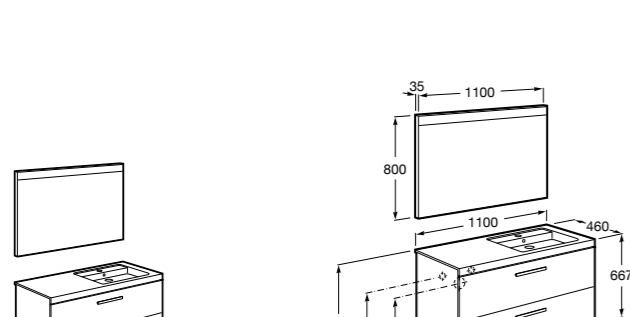
**The Gap раковина справа**

851504XXX UNIK - мебельный модуль для раковины справа. Базовый набор включает 2 ящика, 1 дверцу и столешницу, обработанную защитой от влаги.

851535XXX PASC - мебельный модуль для раковины справа. Базовый набор включает 2 ящика, 1 дверцу, столешницу, обработанную защитой от влаги и зеркало Eidos.

816829339 Набор из 2 ножек 275 мм для мебели со столешницей.

816829458 Набор из 2 ножек 275 мм для мебели со столешницей.

**The Gap раковина слева**

851505XXX UNIK - мебельный модуль для раковины слева. Базовый набор включает 2 ящика, 1 дверцу и столешницу, обработанную защитой от влаги.

851536XXX PASC - мебельный модуль для раковины слева. Базовый набор включает 2 ящика, 1 дверцу, столешницу, обработанную защитой от влаги и зеркало Eidos.

816829339 Набор из 2 ножек 275 мм для мебели со столешницей.

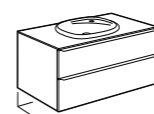
816829458 Набор из 2 ножек 275 мм для мебели со столешницей.

Prisma раковина справа

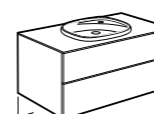
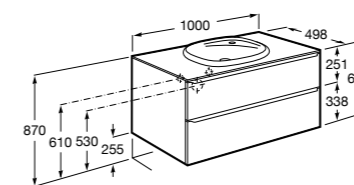
855956XXX UNIK - Комплект мебели и раковины. Компактный сифон. Ножки и смеситель не входят в комплект.

855940XXX PASC - Комплект мебели, раковины и зеркала Prisma Basic со встроенной LED-подсветкой. Компактный сифон. Ножки и смеситель не входят в комплект.

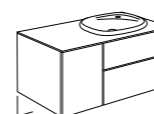
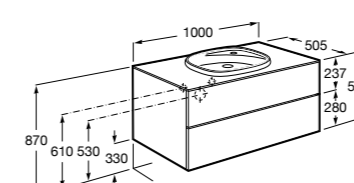
816764339 Комплект из 2-х ножек.

Мебельные модули для одной раковины 1000 мм**Beyond**

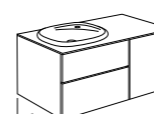
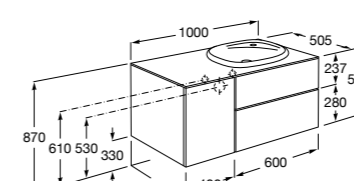
851454XXX UNIK - Комплект мебели с двумя ящиками с ручками и раковиной из материала FINECERAMIC®.

**Beyond**

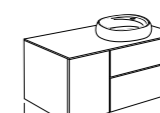
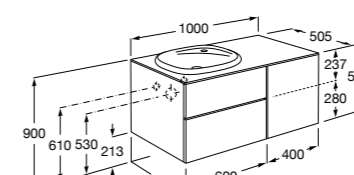
851358XXX UNIK - Комплект мебели с двумя ящиками и раковиной из материала FINECERAMIC®. Ножки и смеситель не входят в комплект.

**Beyond раковина справа**

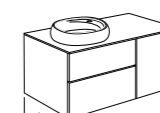
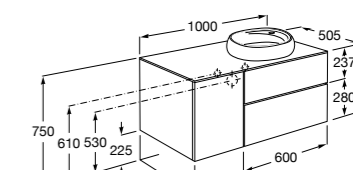
851390XXX UNIK - Комплект мебели с двумя ящиками и модулем с дверцей, раковина из материала SURFEX®. Ножки и смеситель не входят в комплект.

**Beyond раковина слева**

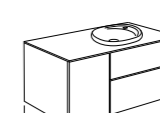
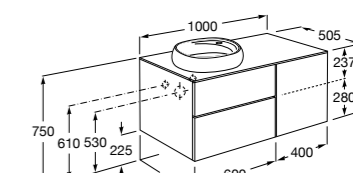
851389XXX UNIK - Комплект мебели с двумя ящиками и модулем с дверцей, раковина из материала SURFEX®. Ножки и смеситель не входят в комплект.

**Beyond раковина справа**

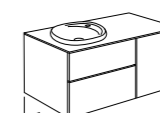
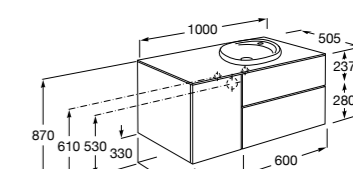
851397XXX Мебельный модуль для накладной раковины 455 (см. совместимость). Раковина и смеситель не входят в комплект.

**Beyond раковина слева**

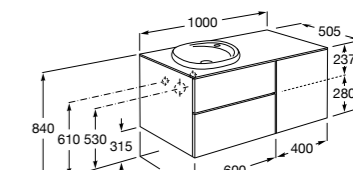
851396XXX Мебельный модуль для накладной раковины 455 (см. совместимость). Раковина и смеситель не входят в комплект.

**Beyond раковина справа**

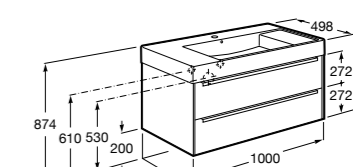
851409XXX Мебельный модуль для врезной раковины 450 (см. совместимость). Раковина и смеситель не входят в комплект.

**Beyond раковина слева**

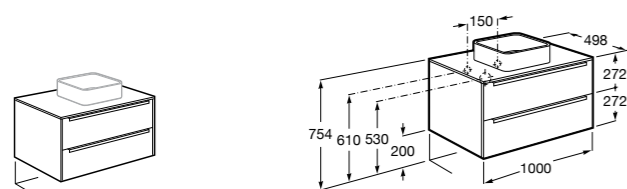
851408XXX Мебельный модуль для врезной раковины 450 (см. совместимость). Раковина и смеситель не входят в комплект.

**Inspira**

851077XXX UNIK - Комплект мебели и раковины. Компактный сифон. Ножки и смеситель не входят в комплект.

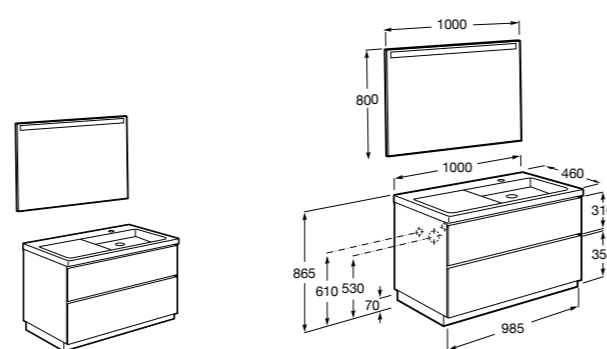


816815339 Комплект из 2-х ножек.

**Inspira**

851081XXX Мебельный модуль для накладной раковины. Раковина и смеситель не входят в комплект. Влагостойкая столешница.

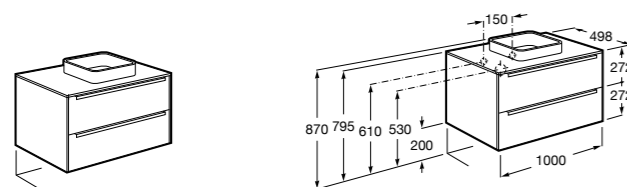
816815339 Комплект из 2-х ножек.

**Lander раковина справа**

851428XXX UNIK - Комплект мебели и раковины. Ножки и смеситель не входят в комплект. Встроенная розетка. Модуль дополнительно обработан защитой от влаги.

851433XXX PACK - Комплект мебели, раковины и зеркала Eidos. Ножки и смеситель не входят в комплект. Встроенная розетка. Модуль дополнительно обработан защитой от влаги.

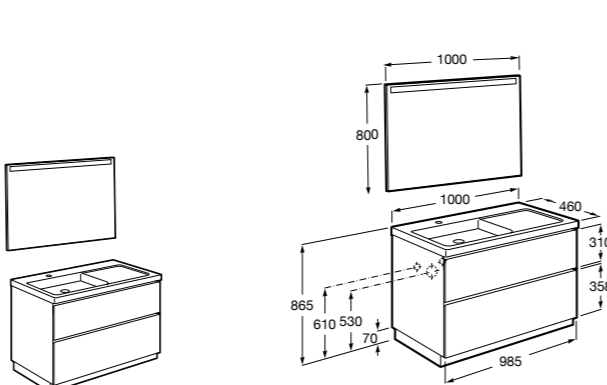
816824339 Комплект из 2-х ножек.

**Inspira**

851089XXX Мебельный модуль, совместим с полустраиваемыми раковинами формы ROUND / SOFT. Раковина и смеситель не входят в комплект. Влагостойкая столешница.

851097XXX Мебельный модуль, совместим с полустраиваемыми раковинами формы SQUARE. Раковина и смеситель не входят в комплект. Влагостойкая столешница.

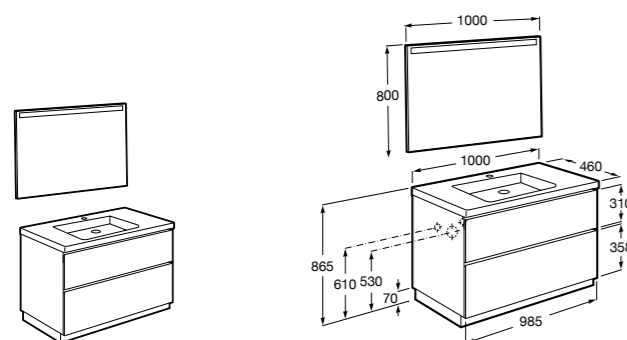
816815339 Комплект из 2-х ножек.

**Lander раковина слева**

851427XXX UNIK - Комплект мебели и раковины. Ножки и смеситель не входят в комплект. Встроенная розетка. Модуль дополнительно обработан защитой от влаги.

851432XXX PACK - Комплект мебели, раковины и зеркала Eidos. Ножки и смеситель не входят в комплект. Встроенная розетка. Модуль дополнительно обработан защитой от влаги.

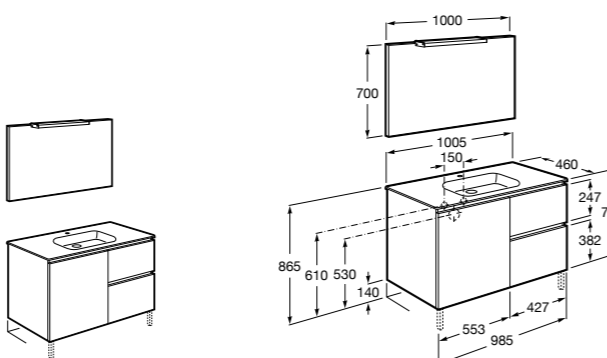
816824339 Комплект из 2-х ножек.

**Lander**

851426XXX UNIK - Комплект мебели и раковины. Ножки и смеситель не входят в комплект. Встроенная розетка. Модуль дополнительно обработан защитой от влаги.

851431XXX PACK - Комплект мебели, раковины и зеркала Eidos. Ножки и смеситель не входят в комплект. Встроенная розетка. Модуль дополнительно обработан защитой от влаги.

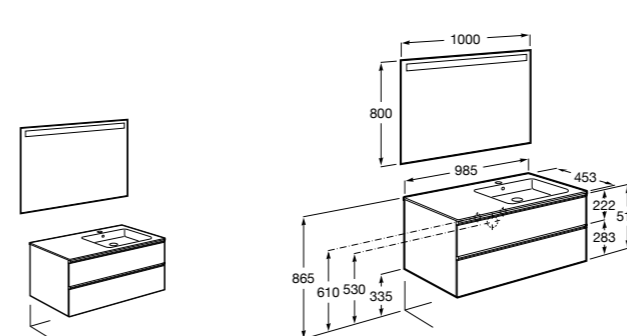
816824339 Комплект из 2-х ножек.

**Anima**

851031XXX UNIK - Комплект мебели и раковины. Компактный сифон. Ножки и смеситель не входят в комплект.

851035XXX PACK - Комплект мебели, раковины, зеркала и LED-светильника. Компактный сифон. Ножки и смеситель не входят в комплект.

816757339 Комплект из 2-х ножек.

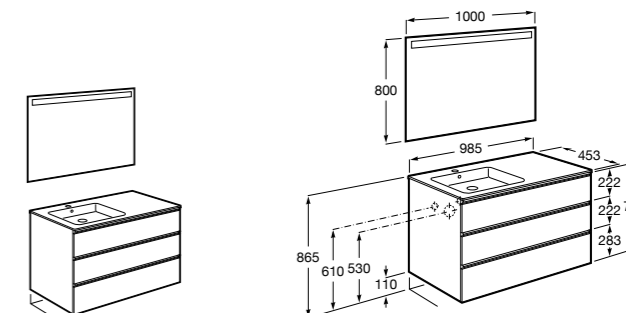
**The Gap раковина справа**

851482XXX UNIK - Комплект мебели с 2 ящиками и раковины.

851515XXX PACK - Комплект мебели с 2 ящиками, раковины и зеркала Eidos.

816826339 Набор из 2 ножек 335 мм для мебели UNIK с 2 ящиками.

816826458 Набор из 2 ножек 335 мм для мебели UNIK с 2 ящиками.

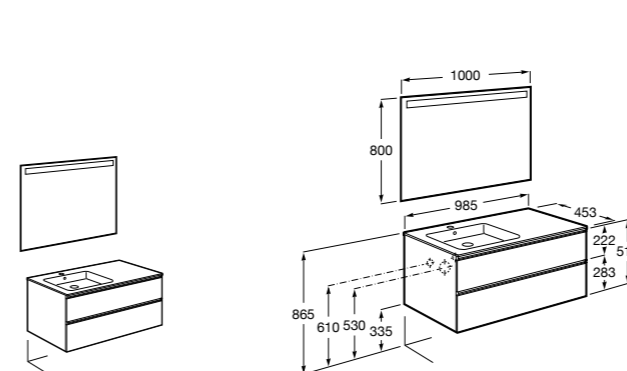
**The Gap раковина слева**

851491XXX UNIK - Комплект мебели с 3 ящиками и раковины.

851522XXX PACK - Комплект мебели и раковины. Сифон в комплекте. Ножки и смеситель не входят в комплект.

816827339 Набор из 4 ножек 110 мм для мебели UNIK с 3 ящиками.

816827458 Набор из 4 ножек 110 мм для мебели UNIK с 3 ящиками.

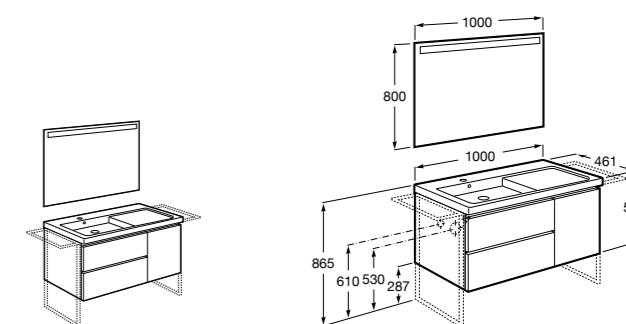
**The Gap раковина слева**

851481XXX UNIK - Комплект мебели с 2 ящиками и раковины.

851514XXX PACK - Комплект мебели с 2 ящиками, раковины и зеркала Eidos.

816826339 Набор из 2 ножек 335 мм для мебели UNIK с 2 ящиками.

816826458 Набор из 2 ножек 335 мм для мебели UNIK с 2 ящиками.

**Domі раковина слева**

В цвете белый глянец модуль и раковина заказываются отдельно.

857626806 Модуль для раковины слева.

3270MB004 Раковина The Gap Plus левая.

ZRU9302809 Зеркало The Gap Original 1000.

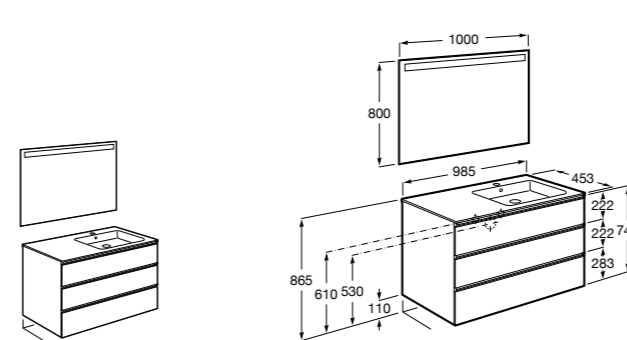
851547XXX Комплект. Включает в себя: мебельный модуль и раковину.

851543XXX Готовое решение. Включает в себя: мебельный модуль, раковину и зеркало Eidos.

Дополнительно:

816830485 Каркас без полотенцедержателя (1 шт.).

816831485 Каркас с полотенцедержателем (1 шт.).

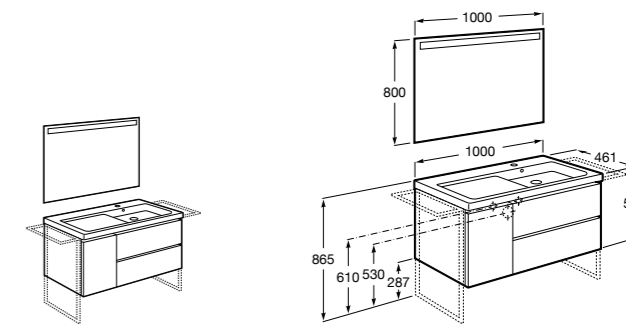
**The Gap раковина справа**

851492XXX UNIK - Комплект мебели с 3 ящиками и раковины.

851523XXX PACK - Комплект мебели с 3 ящиками, раковины и зеркала Eidos.

816827339 Набор из 4 ножек 110 мм для мебели UNIK с 3 ящиками.

816827458 Набор из 4 ножек 110 мм для мебели UNIK с 3 ящиками.

**Domі раковина справа**

В цвете белый глянец модуль и раковина заказываются отдельно.

857627806 Модуль для раковины справа.

3270ME004 Раковина The Gap Plus правая.

ZRU9302809 Зеркало The Gap Original 1000.

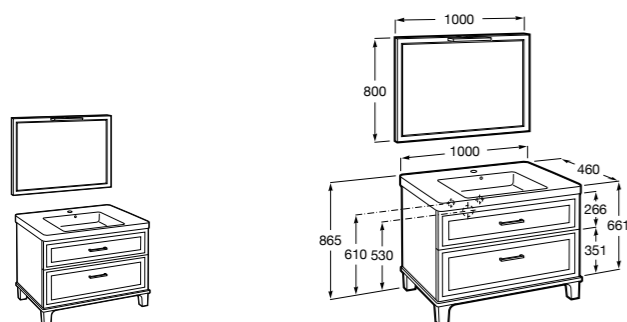
851548XXX Комплект. Включает в себя: мебельный модуль и раковину.

851541XXX Готовое решение. Включает в себя: мебельный модуль, раковину и зеркало Eidos.

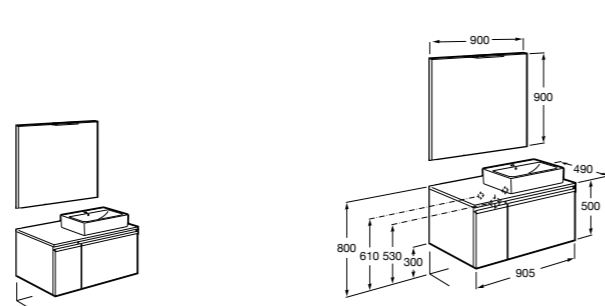
Дополнительно:

816830485 Каркас без полотенцедержателя (1 шт.).

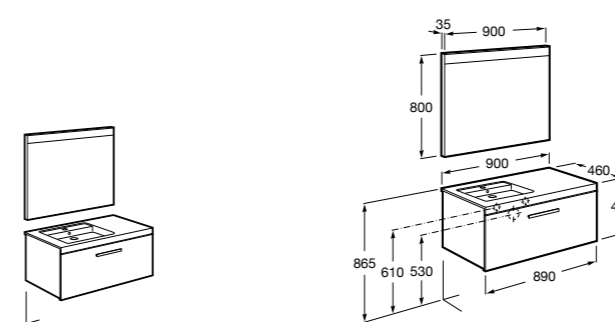
816831485 Каркас с полотенцедержателем (1 шт.).

**Romea** ®

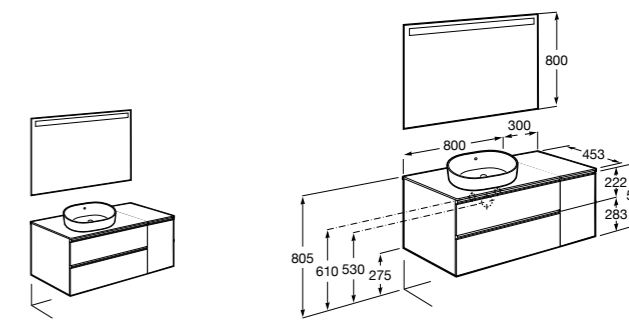
- 851583XXX** UNIK – Комплект мебели с двумя ящиками и раковины.
851591XXX PACK – Комплект мебели с двумя ящиками, раковины и зеркала.

**Heima раковина справа**

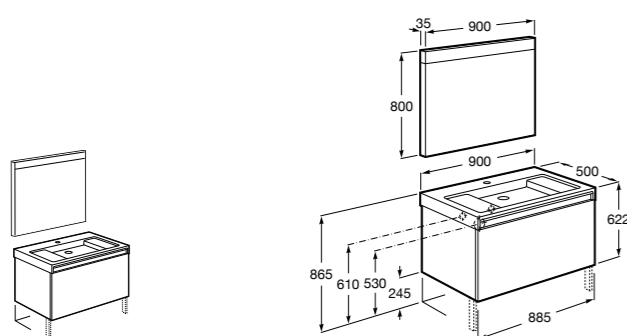
- 851003XXX** Мебельный модуль для раковины с рабочей поверхностью. Раковина и смеситель не входят в комплект. Модуль дополнительно обработан защитой от влаги.
851041XXX PACK - Комплект мебели, раковины и зеркала с подсветкой LED Smartlight. Компактный сифон. Раковина, ножки и смеситель не входят в комплект. Модуль дополнительно обработан защитой от влаги.
856925331 Комплект из 2-х ножек.

**Prisma раковина слева**

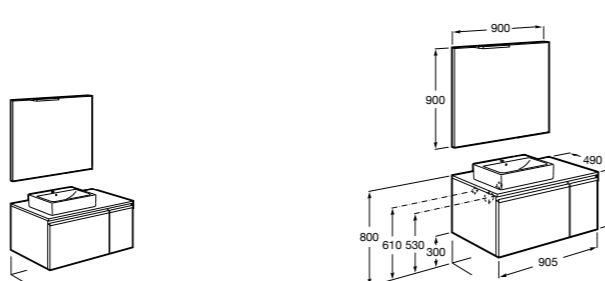
- 855946XXX** UNIK - Комплект мебели и раковины. Компактный сифон. Ножки и смеситель не входят в комплект.
855930XXX PACK - Комплект мебели, раковины и зеркала Prisma Basic со встроенной LED-подсветкой. Компактный сифон. Ножки и смеситель не входят в комплект.

**The Gap раковина справа** ®

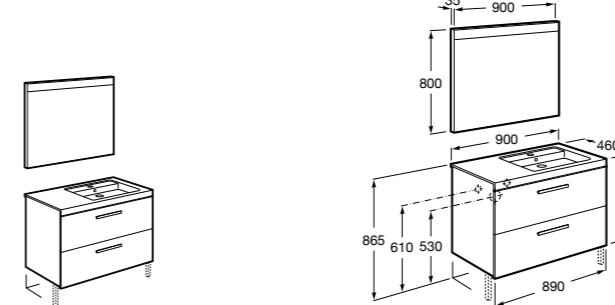
- 851502XXX** UNIK - мебельный модуль для раковины справа. Базовый набор включает 2 ящика, 1 дверцу и столешницу, обработанную защитой от влаги.
851533XXX PACK - мебельный модуль для раковины справа. Базовый набор включает 2 ящика, 1 дверцу, столешницу, обработанную защитой от влаги и зеркало Eidos.
816829339 Набор из 2 ножек 275 мм для мебели со столешницей.
816829458 Набор из 2 ножек 275 мм для мебели со столешницей.

Мебельные модули для одной раковины 900 мм**Stratum**

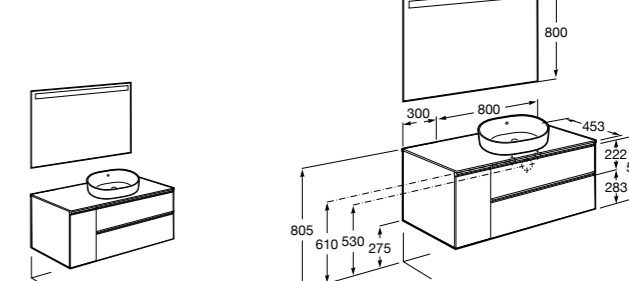
- 851067XXX** UNIK - Комплект мебели и раковины. Встроенные динамики Bluetooth®, внутреннее освещение (зеркало Prisma Comfort), фиксированное или активируемое при открытии ящика. Встроенная розетка. Компактный сифон. Ножки и смеситель не входят в комплект.
851071XXX PACK - Комплект мебели, раковины и зеркала с подсветкой и системой антизапотевания, активируемой датчиками движения. Встроенные динамики Bluetooth®, внутреннее освещение (фиксированное или активируемое при открытии ящика). Встроенная розетка. Компактный сифон. Ножки и смеситель не входят в комплект.
816811336 Комплект из 2-х ножек.

**Heima раковина слева**

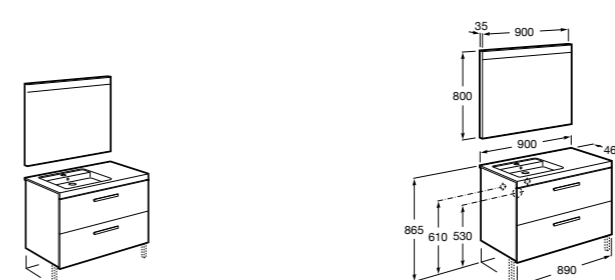
- 851004XXX** Мебельный модуль для раковины с рабочей поверхностью. Раковина и смеситель не входят в комплект. Модуль дополнительно обработан защитой от влаги.
851042XXX PACK - Комплект мебели, раковины и зеркала с подсветкой LED Smartlight. Компактный сифон. Раковина, ножки и смеситель не входят в комплект. Модуль дополнительно обработан защитой от влаги.
856925331 Комплект из 2-х ножек.

**Prisma раковина справа**

- 855954XXX** UNIK - Комплект мебели и раковины. Компактный сифон. Ножки и смеситель не входят в комплект.
855938XXX PACK - Комплект мебели, раковины и зеркала Prisma Basic со встроенной LED-подсветкой. Компактный сифон. Ножки и смеситель не входят в комплект.
816764339 Комплект из 2-х ножек.

**The Gap раковина слева** ®

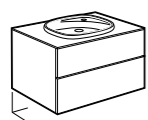
- 851503XXX** UNIK - мебельный модуль для раковины слева. Базовый набор включает 2 ящика, 1 дверцу и столешницу, обработанную защитой от влаги.
851534XXX PACK - мебельный модуль для раковины слева. Базовый набор включает 2 ящика, 1 дверцу и столешницу, обработанную защитой от влаги и зеркало Eidos.
816829339 Набор из 2 ножек 275 мм для мебели со столешницей.
816829458 Набор из 2 ножек 275 мм для мебели со столешницей.

Мебельные модули для одной раковины 800 мм**Prisma раковина слева**

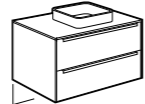
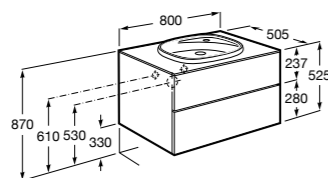
- 855953XXX** UNIK - Комплект мебели и раковины. Компактный сифон. Ножки и смеситель не входят в комплект.
855937XXX PACK - Комплект мебели, раковины и зеркала Prisma Basic со встроенной LED-подсветкой. Компактный сифон. Ножки и смеситель не входят в комплект.
816764339 Комплект из 2-х ножек.

**Beyond** ®

- 851453XXX** UNIK - Комплект мебели с двумя ящиками с ручками и раковиной из материала FINECERAMIC®.

**Beyond**

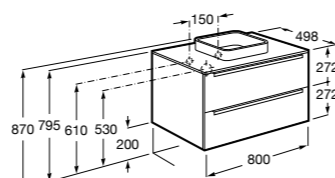
851357XXX UNIK - Комплект мебели с двумя ящиками и раковиной из материала FINECERAMIC®. Ножки и смеситель не входят в комплект.

**Inspira**

851088XXX Мебельный модуль, совместим с полустраиваемыми раковинами формы ROUND / SOFT. Раковина и смеситель не входят в комплект. Влагостойкая столешница.

851096XXX Мебельный модуль, совместим с полустраиваемыми раковинами формы SQUARE. Раковина и смеситель не входят в комплект. Влагостойкая столешница.

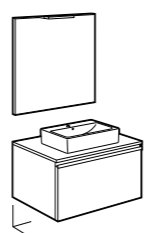
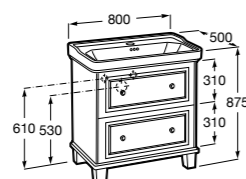
816815339 Комплект из 2-х ножек.

**Carmen**

857135XXX Модуль для раковины.

3270A0000 Раковина с одним отверстием для смесителя.

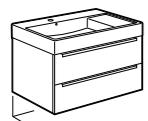
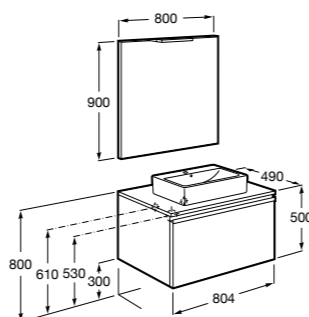
3270A0003 Раковина с тремя отверстиями под смеситель.

**Heima**

851002XXX Мебельный модуль для раковины с рабочей поверхностью. Раковина и смеситель не входят в комплект. Модуль дополнительно обработан защитой от влаги.

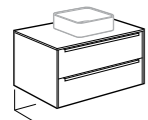
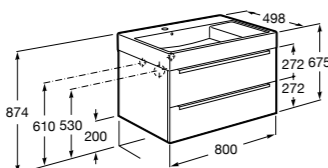
851040XXX PACK - Комплект мебели, раковины и зеркала с подсветкой LED Smartlight. Компактный сифон. Раковина, ножки и смеситель не входят в комплект. Модуль дополнительно обработан защитой от влаги.

856925331 Комплект из 2-х ножек.

**Inspira**


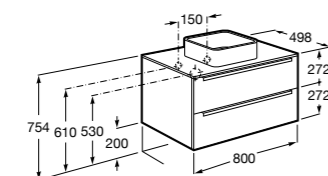
851076XXX UNIK - Комплект мебели и раковины. Компактный сифон. Ножки и смеситель не входят в комплект.

816815339 Комплект из 2-х ножек.

**Inspira**

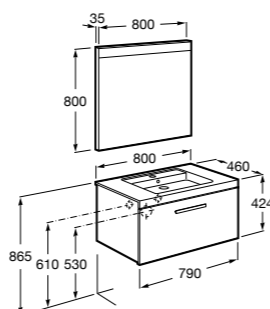
851080XXX Мебельный модуль для накладной раковины. Раковина и смеситель не входят в комплект. Влагостойкая столешница.

816815339 Комплект из 2-х ножек.

**Prisma**

855945XXX UNIK - Комплект мебели и раковины. Компактный сифон. Ножки и смеситель не входят в комплект.

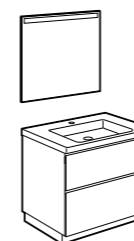
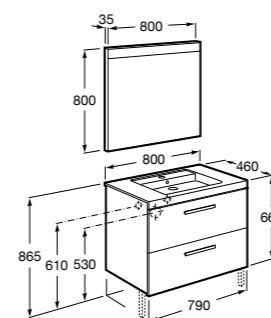
855929XXX PACK - Комплект мебели, раковины и зеркала Prisma Basic со встроенной LED-подсветкой. Компактный сифон. Ножки и смеситель не входят в комплект.

**Prisma**

855952XXX UNIK - Комплект мебели и раковины. Компактный сифон. Ножки и смеситель не входят в комплект.

855936XXX PACK - Комплект мебели, раковины и зеркала Prisma Basic со встроенной LED-подсветкой. Компактный сифон. Ножки и смеситель не входят в комплект.

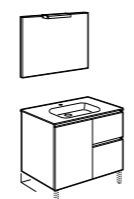
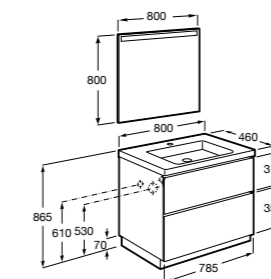
816764339 Комплект из 2-х ножек.

**Lander**

851425XXX UNIK - Комплект мебели, раковины и зеркала с подсветкой LED Smartlight. Компактный сифон. Раковина, ножки и смеситель не входят в комплект. Модуль дополнительно обработан защитой от влаги.

851430XXX PACK - Комплект мебели, раковины и зеркала Eidos. Ножки и смеситель не входят в комплект. Встроенная розетка. Модуль дополнительно обработан защитой от влаги.


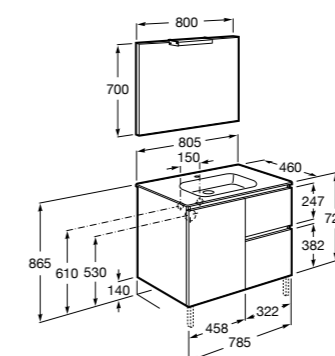
816824339 Комплект из 2-х ножек.

**Anima**

851030XXX UNIK - Комплект мебели и раковины. Компактный сифон. Ножки и смеситель не входят в комплект.

851034XXX PACK - Комплект мебели, раковины, зеркала и LED-светильника. Компактный сифон. Ножки и смеситель не входят в комплект.

816757339 Комплект из 2-х ножек.

**The Gap ®**

857551806 Мебельный модуль.

3279A4000 Раковина The Gap 800.

ZRU9302689 Зеркало The Gap Original 800.

ZRU9302887 Зеркальный шкаф The Gap Original 800.

Также возможна комплектация раковинами

3270M0004 Раковина мебельная The Gap Plus 800.

851478XXX Комплект: раковина в центре. Включает в себя: мебельный модуль с раковиной в центре.


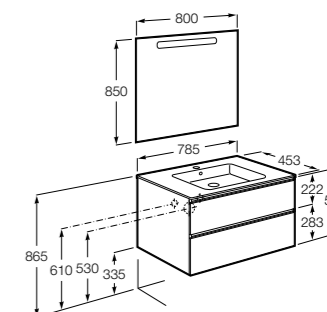
851511XXX Готовое решение: раковина в центре. Включает в себя: мебельный модуль, раковину и зеркало Eidos.

32799C000 Victoria Unik 800.

Дополнительно:

816826339 Ножки (2 шт.) Алюминий.

816826458 Ножки (2 шт.) Никель.


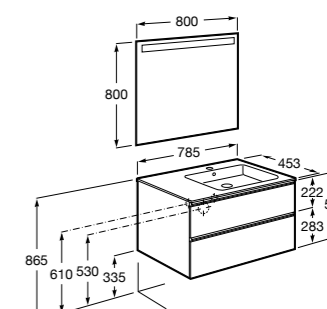
**The Gap раковина справа ®**

851480XXX UNIK - Комплект мебели с 2 ящиками и раковины.

851513XXX PACK - Комплект мебели с 2 ящиками, раковины и зеркала Eidos.

816826339 Набор из 2 ножек 335 мм для мебели UNIK с 2 ящиками.

816826458 Набор из 2 ножек 335 мм для мебели UNIK с 2 ящиками.

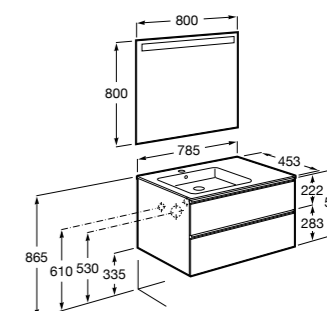
**The Gap раковина слева ®**

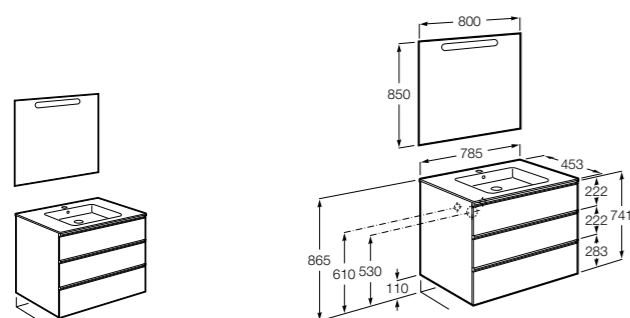
851479XXX UNIK - Комплект мебели с 2 ящиками и раковины.

851512XXX PACK - Комплект мебели с 2 ящиками, раковины и зеркала Eidos.


816826339 Набор из 2 ножек 335 мм для мебели UNIK с 2 ящиками.

816826458 Набор из 2 ножек 335 мм для мебели UNIK с 2 ящиками.

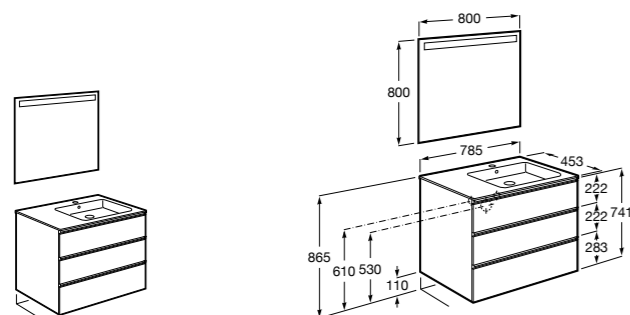


**The Gap** ®

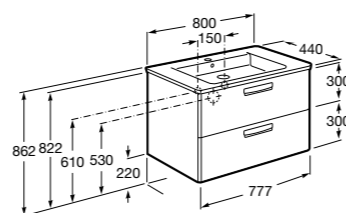
| | |
|--|---|
| 857553806 | Мебельный модуль. |
| 3279A4000 | Раковина The Gap 800. |
| ZRU9302689 | Зеркало The Gap Original 800. |
| ZRU9302887 | Зеркальный шкаф The Gap Original 800. |
| Также возможна комплектация раковинами | |
| 3270M0004 | Раковина мебельная The Gap Plus 800. |
| 32799C000 | Victoria Unik 800. |
| 851486XXX | Комплект: раковина в центре. Включает в себя: мебельный модуль с раковиной в центре. |
| 851519XXX | Готовое решение: раковина в центре. Включает в себя: мебельный модуль, раковину и зеркало Eidos. |
| Дополнительно: | |
| 816827339 | Ножки (4 шт.) Алюминий. |
| 816827458 | Ножки (4 шт.) Никель. |

**The Gap** ®

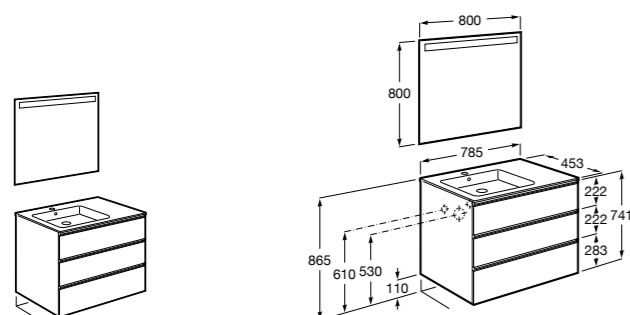
| | |
|------------------|--|
| 851501XXX | UNIK - Мебельный модуль для раковины с рабочей поверхностью. Раковина и смеситель не входят в комплект. Столешница дополнительно обработана защитой от влаги. |
| 851532XXX | РАСК - Мебельный модуль для раковины с рабочей поверхностью и зеркалом Eidos. Раковина и смеситель не входят в комплект. Столешница дополнительно обработана защитой от влаги. |
| 816829339 | Набор из 2 ножек 275 мм для мебели со столешницей. |
| 816829458 | Набор из 2 ножек 275 мм для мебели со столешницей. |

**The Gap раковина справа** ®

| | |
|------------------|---|
| 851489XXX | UNIK - Комплект мебели с 3 ящиками и раковины. |
| 851521XXX | РАСК - Комплект мебели с 3 ящиками, раковины и зеркала Eidos. |
| 816827339 | Набор из 4 ножек 110 мм для мебели UNIK с 3 ящиками. |
| 816827458 | Набор из 4 ножек 110 мм для мебели UNIK с 3 ящиками. |

**The Gap Original**

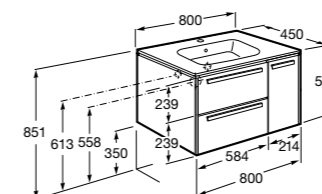
| | |
|-------------------|-----------------------------------|
| ZRU9302732 | Мебельный модуль белый матовый. |
| ZRU9302877 | Мебельный модуль белый глянцевый. |
| ZRU9302740 | Мебельный модуль фиолетовый. |
| 327470000 | Раковина The Gap Original 800. |

**The Gap раковина слева** ®

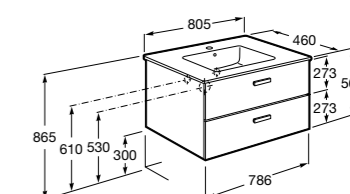
| | |
|------------------|---|
| 851487XXX | UNIK - Комплект мебели с 3 ящиками и раковины. |
| 851520XXX | РАСК - Комплект мебели с 3 ящиками, раковины и зеркала Eidos. |
| 816827339 | Набор из 4 ножек 110 мм для мебели UNIK с 3 ящиками. |
| 816827458 | Набор из 4 ножек 110 мм для мебели UNIK с 3 ящиками. |

Aneto

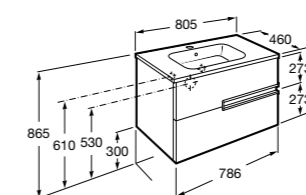
| | |
|------------------|--|
| 857430806 | Мебельный модуль белый глянцевый/черный матовый. |
| 32799C000 | Раковина Victoria Unik 800. |

**Lago**

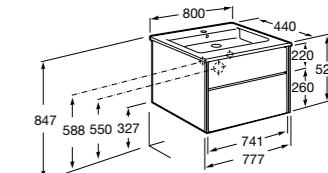
| | |
|------------------|---------------------------------|
| 857296806 | Мебельный модуль белый глянцев. |
| 857296444 | Мебельный модуль светлый дуб. |
| 32799C000 | Раковина Victoria Unik 800. |

**Victoria Nord**

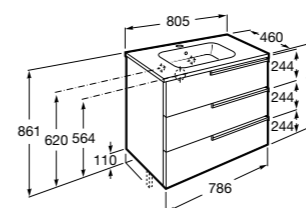
| | |
|-------------------|---------------------------------|
| ZRU9000032 | Мебельный модуль белый глянцев. |
| ZRU9000031 | Мебельный модуль венге. |
| 32799C000 | Раковина Victoria Unik 800. |

**Victoria Ice/Black Edition 2 ящика**

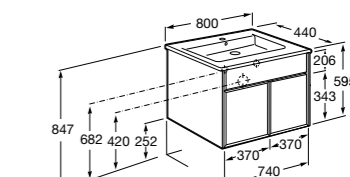
| | |
|-------------------|----------------------------------|
| ZRU9302731 | Мебельный модуль белый глянцев. |
| ZRU9000097 | Мебельный модуль черный глянцев. |
| 32799C000 | Раковина Victoria Unik 800. |

**Ronda**

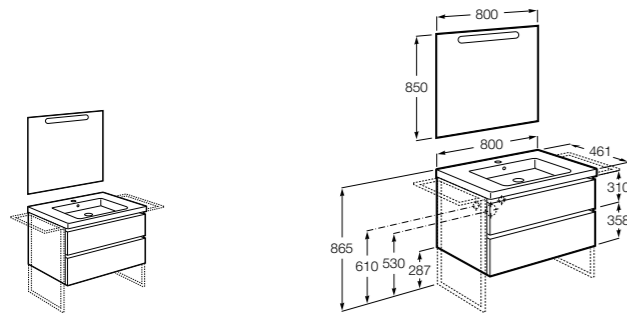
| | |
|-------------------|--|
| ZRU9303004 | Мебельный модуль бетон/белый матовый. |
| ZRU9302965 | Мебельный модуль белый глянцев/антрацит. |
| 327470000 | Раковина The Gap Original 800. |

**Victoria Ice Edition 3 ящика**

| | |
|-------------------|---------------------------------|
| ZRU9302835 | Мебельный модуль белый глянцев. |
| 32799C000 | Раковина Victoria Unik 800. |

**Up**

| | |
|-------------------|---------------------------------|
| ZRU9303012 | Мебельный модуль белый глянцев. |
| 327470000 | Раковина The Gap Original 800. |

**Domi** ©

- 857536806** Мебельный модуль.
3270M0004 Раковина мебельная The Gap Plus 800x460.
ZRU9302689 Зеркало The Gap Original 800.

Также возможна комплектация раковинами

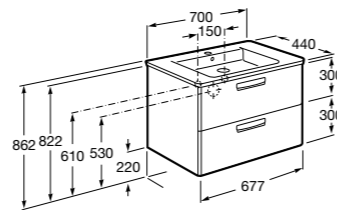
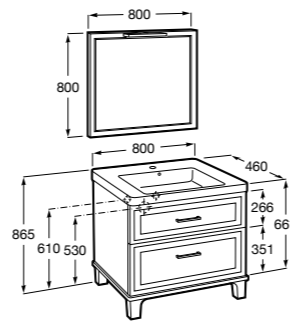
- 32799C000** Victoria Unik 800
3279A4000 Раковина The Gap 800.
851546XXX Комплект. Включает в себя: мебельный модуль и раковину.
851539XXX Готовое решение. Включает в себя: мебельный модуль, раковину и зеркало Eidos.

Дополнительно:

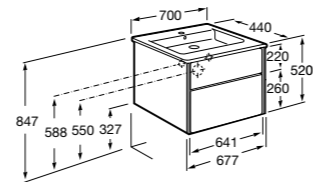
- 816830485** Каркас без полотенцедержателя (1 шт.).
816831485 Каркас с полотенцедержателем (1 шт.).

**Romea** ©

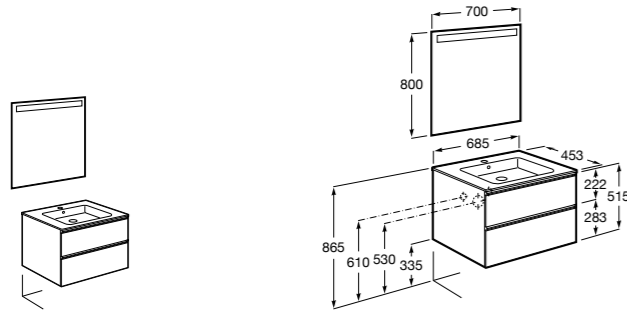
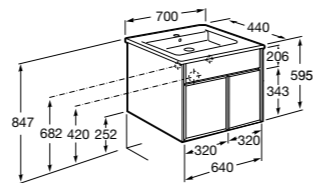
- 851582XXX** UNIK - Модуль для раковины с 2 ящиками и раковина.
851589XXX Готовое решение - модуль для раковины с двумя ящиками, раковина, зеркало.

**The Gap Original**

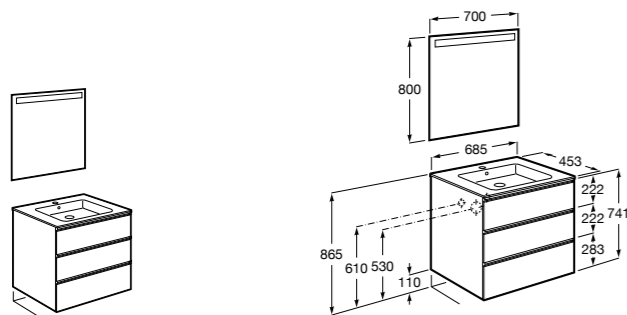
- ZRU9302733** Мебельный модуль белый матовый.
ZRU9302878 Мебельный модуль белый глянцевый.
ZRU9302741 Мебельный модуль фиолетовый.
327471000 Раковина The Gap Original 700.

**Ronda**

- ZRU9303003** Мебельный модуль бетон/белый матовый.
ZRU9302964 Мебельный модуль белый глянцевый/антрацит.
327471000 Раковина The Gap Original 700.

**The Gap** ©

- 851477XXX** UNIK - Комплект мебели с 2 ящиками и раковины.
851510XXX PACK - Комплект мебели с 2 ящиками, раковины и зеркала Eidos.
816826339 Набор из 2 ножек 335 мм для мебели UNIK с 2 ящиками.
816826458 Набор из 2 ножек 335 мм для мебели UNIK с 2 ящиками.

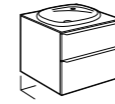
**The Gap** ©

- 851485XXX** UNIK - Комплект мебели с 3 ящиками и раковины.
851518XXX PACK - Комплект мебели с 3 ящиками, раковины и зеркала Eidos.
816827339 Набор из 4 ножек 110 мм для мебели UNIK с 3 ящиками.
816827458 Набор из 4 ножек 110 мм для мебели UNIK с 3 ящиками.

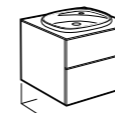
Up

- ZRU9303011** Мебельный модуль белый глянцевый.
327471000 Раковина The Gap Original 700.

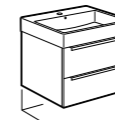
Размеры в мм

Мебельные модули для одной раковины 600 мм**Beyond** ©

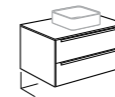
- 851452XXX** UNIK - Комплект мебели с двумя ящиками с ручками и раковиной из материала FINECERAMIC®.

**Beyond**

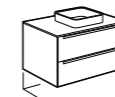
- 851356XXX** UNIK - Комплект мебели с двумя ящиками и раковиной из материала FINECERAMIC®. Ножки и смеситель не входят в комплект.

**Inspira**

- 851075XXX** UNIK - Комплект мебели и раковины. Компактный сифон. Ножки и смеситель не входят в комплект.
816815339 Комплект из 2-х ножек.

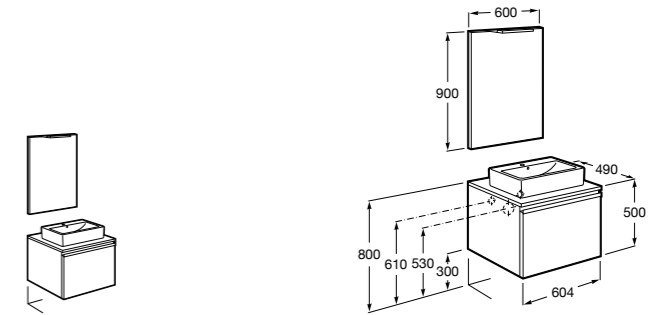
**Inspira**

- 851079XXX** Мебельный модуль для накладной раковины. Раковина и смеситель не входят в комплект. Влагостойкая столешница.
816815339 Комплект из 2-х ножек.

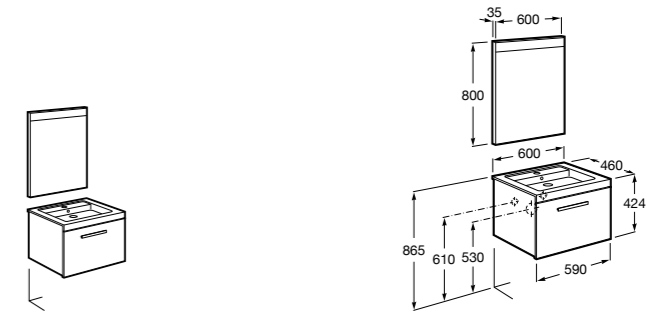
**Inspira**

- 851087XXX** Мебельный модуль, совместим с полустраиваемыми раковинами формы ROUND / SOFT. Раковина и смеситель не входят в комплект. Влагостойкая столешница.
851095XXX Мебельный модуль, совместим с полустраиваемыми раковинами формы SQUARE. Раковина и смеситель не входят в комплект. Влагостойкая столешница.
816815339 Комплект из 2-х ножек.

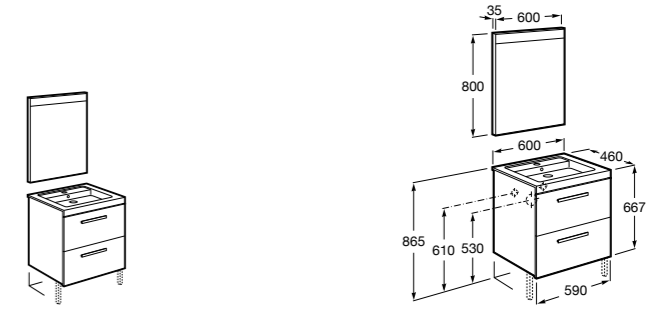
Размеры в мм

**Heima**

- 851001XXX** Мебельный модуль для раковины с рабочей поверхностью. Раковина и смеситель не входят в комплект. Модуль дополнительно обработан защитой от влаги.
851039XXX PACK - Комплект мебели, раковины и зеркала с подсветкой LED Smartlight. Компактный сифон. Раковина, ножки и смеситель не входят в комплект. Модуль дополнительно обработан защитой от влаги.
856925331 Комплект из 2-х ножек.

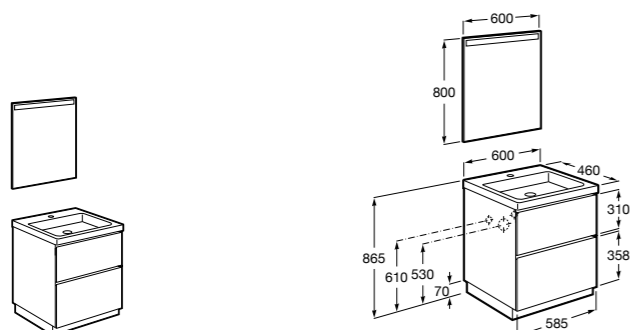
**Prisma**

- 855944XXX** UNIK - Комплект мебели и раковины. Компактный сифон. Ножки и смеситель не входят в комплект.
855928XXX PACK - Комплект мебели, раковины и зеркала Prisma Basic со встроенной LED-подсветкой. Компактный сифон. Ножки и смеситель не входят в комплект.

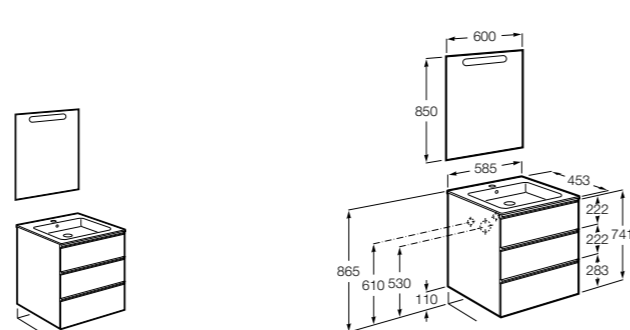
**Prisma**

- 855951XXX** UNIK - Комплект мебели и раковины. Компактный сифон. Ножки и смеситель не входят в комплект.
855935XXX PACK - Комплект мебели, раковины и зеркала Prisma Basic со встроенной LED-подсветкой. Компактный сифон. Ножки и смеситель не входят в комплект.
816764339 Комплект из 2-х ножек.

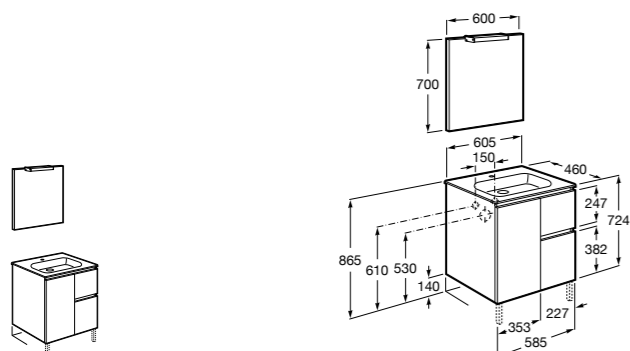
Размеры в мм

**Lander**

| | |
|------------------|--|
| 851424XXX | UNIK - Комплект мебели и раковины. Ножки и смеситель не входят в комплект. Встроенная розетка. Модуль дополнительно обработан защитой от влаги. |
| 851429XXX | РАСК - Комплект мебели, раковины и зеркала Eidos. Ножки и смеситель не входят в комплект. Встроенная розетка. Модуль дополнительно обработан защитой от влаги. |
| 816824339 | Комплект из 2-х ножек. |

**The Gap ®**

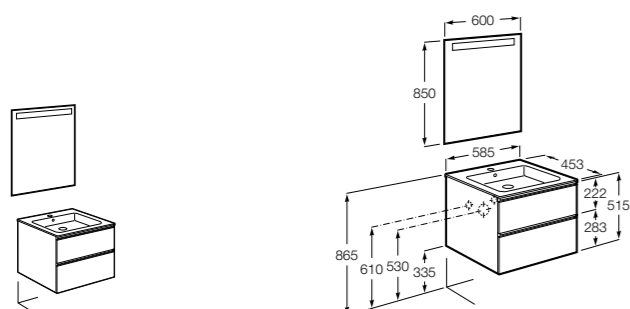
| | |
|--|---|
| 857552806 | Мебельный модуль. |
| 3279A8000 | Раковина The Gap 600. |
| ZRU9302688 | Зеркало The Gap Original 600. |
| ZRU9302885 | Зеркальный шкаф The Gap Original 600. |
| Также возможна комплектация раковинами | |
| 3270M1004 | Раковина мебельная The Gap Plus 600x460. |
| 32799E000 | Victoria Unik 600. |
| 851484XXX | Комплект. Включает в себя: мебельный модуль и раковину. |
| 851517XXX | Готовое решение. Включает в себя: мебельный модуль, раковину и зеркало Eidos. |
| Дополнительно: | |
| 816827339 | Ножки (4 шт.) Алюминий. |
| 816827458 | Ножки (4 шт.) Никель. |

**Anima**

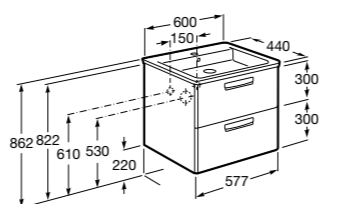
| | |
|------------------|--|
| 851029XXX | UNIK - Комплект мебели и раковины. Компактный сифон. Ножки и смеситель не входят в комплект. |
| 851033XXX | РАСК - Комплект мебели, раковины, зеркала и настенного LED-светильника. Сифон не включен в комплект. Ножки и смеситель не входят в комплект. |
| 816757339 | Комплект из 2-х ножек. |

**The Gap ®**

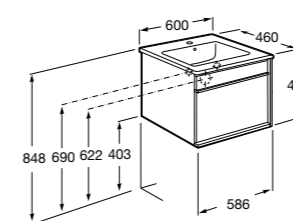
| | |
|------------------|--|
| 851500XXX | UNIK - Мебельный модуль для раковины с рабочей поверхностью. Раковина и смеситель не входят в комплект. Столешница дополнительно обработана защитой от влаги. |
| 851531XXX | РАСК - Мебельный модуль для раковины с рабочей поверхностью и зеркалом Eidos. Раковина и смеситель не входят в комплект. Столешница дополнительно обработана защитой от влаги. |
| 816829339 | Набор из 2 ножек 275 мм для мебели со столешницей. |
| 816829458 | Набор из 2 ножек 275 мм для мебели со столешницей. |

**The Gap ®**

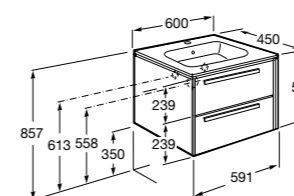
| | |
|--|---|
| 857550806 | Мебельный модуль. |
| 3279A8000 | Раковина The Gap 600. |
| ZRU9302688 | Зеркало The Gap Original 600. |
| ZRU9302885 | Зеркальный шкаф The Gap Original 600. |
| Также возможна комплектация раковинами | |
| 3270M1004 | Раковина мебельная The Gap Plus 600x460. |
| 32799E000 | Victoria Unik 600. |
| 851476XXX | Комплект. Включает в себя: мебельный модуль и раковину. |
| 851509XXX | Готовое решение. Включает в себя: мебельный модуль, раковину и зеркало Eidos. |
| Дополнительно: | |
| 816826339 | Ножки (2 шт.) Алюминий. |
| 816826458 | Ножки (2 шт.) Никель. |

**The Gap Original**

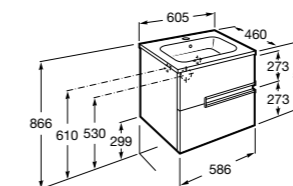
| | |
|-------------------|-----------------------------------|
| ZRU9302734 | Мебельный модуль белый матовый. |
| ZRU9302879 | Мебельный модуль белый глянцевый. |
| ZRU9302742 | Мебельный модуль фиолетовый. |
| 327472000 | Раковина The Gap Original 600. |

**Aneto**

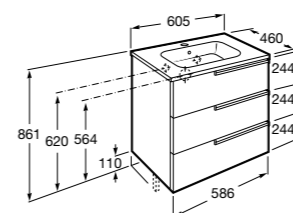
| | |
|------------------|---|
| 857429806 | Мебельный модуль белый глянец/черный матовый. |
| 32799E000 | Раковина Victoria Unik 600. |

**Lago**

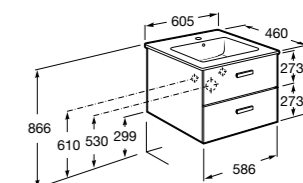
| | |
|------------------|--------------------------------|
| 857295806 | Мебельный модуль белый глянец. |
| 857295444 | Мебельный модуль светлый дуб. |
| 32799E000 | Раковина Victoria Unik 600. |

**Victoria Nord Ice Edition**

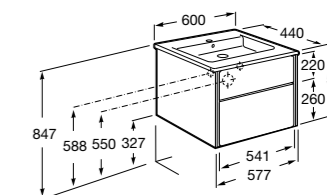
| | |
|-------------------|--------------------------------|
| ZRU9302730 | Мебельный модуль белый глянец. |
| 32799E000 | Раковина Victoria Unik 600. |

**Victoria Ice Edition 3 ящика**

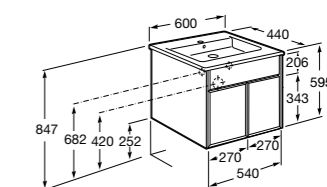
| | |
|-------------------|--------------------------------|
| ZRU9302834 | Мебельный модуль белый глянец. |
| 32799E000 | Раковина Victoria Unik 600. |

**Victoria Nord**

| | |
|-------------------|--------------------------------|
| ZRU9000028 | Мебельный модуль белый глянец. |
| ZRU9000027 | Мебельный модуль венге. |
| 32799E000 | Раковина Victoria Unik 600. |

**Ronda**

| | |
|-------------------|---|
| ZRU9303002 | Мебельный модуль бетон/белый матовый. |
| ZRU9302963 | Мебельный модуль белый глянец/антрацит. |
| 327472000 | Раковина The Gap Original 600. |

**Up**

| | |
|-------------------|--------------------------------|
| ZRU9303010 | Мебельный модуль белый глянец. |
| 327472000 | Раковина The Gap Original 600. |

Мебельные модули с уменьшенной глубиной



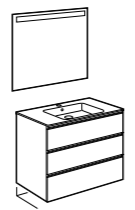
Romea ®

- 851581XXX** UNIK - Модуль для раковины с двумя ящиками и раковина.
851587XXX Готовое решение - модуль для раковины с двумя ящиками, раковина, зеркало.



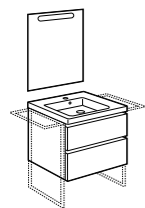
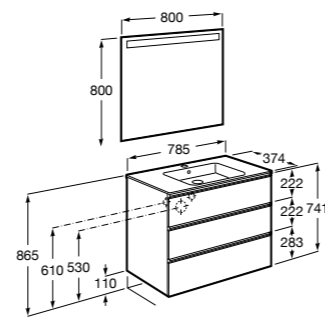
The Gap Compact ®

- 851497XXX** UNIK - Комплект мебели с 2 ящиками и раковиной (смеситель располагается по центру).
851528XXX PACK - Комплект мебели с 2 ящиками и раковиной (смеситель располагается по центру) и зеркала Eidos.
816826339 Набор из 2 ножек 335 мм для мебели UNIK с 2 ящиками.
816826458 Набор из 2 ножек 335 мм для мебели UNIK с 2 ящиками.



The Gap Compact ®

- 851499XXX** UNIK - Комплект мебели с 3 ящиками и раковиной (смеситель располагается по центру).
851530XXX PACK - Комплект мебели с 3 ящиками и раковиной (смеситель располагается по центру) и зеркала Eidos.
816827339 Набор из 4 ножек 110 мм для мебели UNIK с 3 ящиками.
816827458 Набор из 4 ножек 110 мм для мебели UNIK с 3 ящиками.

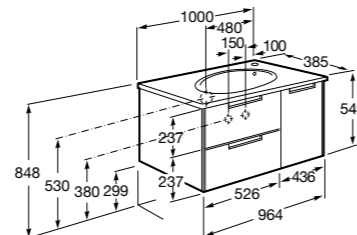
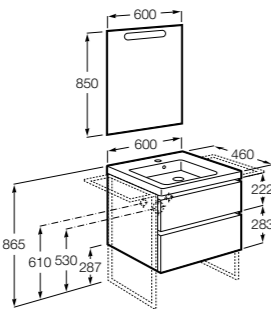


Domi ®

- 857532806** Мебельный модуль.
3270M1004 Раковина мебельная The Gap Plus 600x460.
ZRU9302688 Зеркало The Gap Original 600.
851545XXX Комплект. Включает в себя: мебельный модуль и раковину.
851538XXX Готовое решение. Включает в себя: мебельный модуль, раковину и зеркало Eidos.

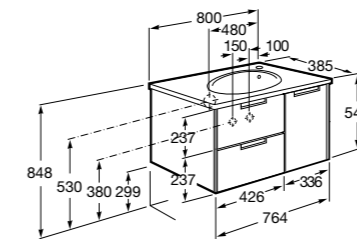
Дополнительно:

- 816830485** Каркас без полотенцедержателя (1 шт.).
816831485 Каркас с полотенцедержателем (1 шт.).



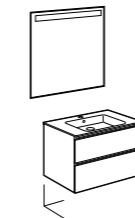
Etna

- 857302806** Мебельный модуль белый глянец.
857302445 Мебельный модуль дуб верона.
327009000 Раковина Etna 1000.



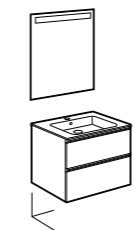
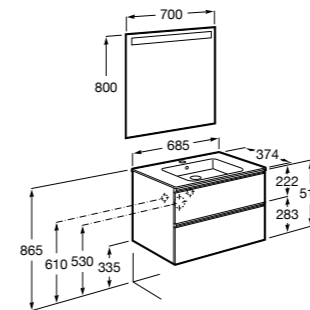
Etna

- 857301806** Мебельный модуль белый глянец.
857301445 Мебельный модуль дуб верона.
32700A000 Раковина Etna 800.



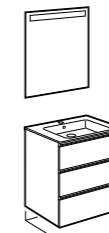
The Gap Compact ®

- 851496XXX** UNIK - Комплект мебели с 2 ящиками и раковиной (смеситель располагается по центру).
851527XXX PACK - Комплект мебели с 2 ящиками и раковиной (смеситель располагается по центру) и зеркала Eidos.
816826339 Набор из 2 ножек 335 мм для мебели UNIK с 2 ящиками.
816826458 Набор из 2 ножек 335 мм для мебели UNIK с 2 ящиками.



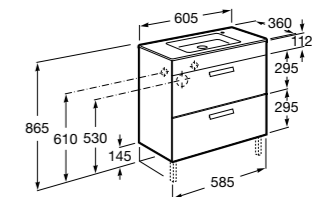
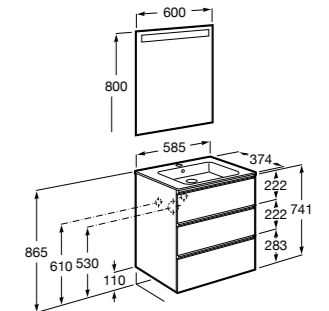
The Gap Compact ®

- 851495XXX** UNIK - Комплект мебели с 2 ящиками и раковиной (смеситель располагается по центру).
851526XXX PACK - Комплект мебели с 2 ящиками и раковиной (смеситель располагается по центру) и зеркала Eidos.
816826339 Набор из 2 ножек 335 мм для мебели UNIK с 2 ящиками.
816826458 Набор из 2 ножек 335 мм для мебели UNIK с 2 ящиками.



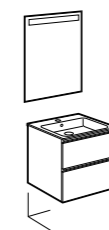
The Gap Compact ®

- 851498XXX** UNIK - Комплект мебели с 3 ящиками и раковиной (смеситель располагается по центру).
851529XXX PACK - Комплект мебели с 3 ящиками и раковиной (смеситель располагается по центру) и зеркала Eidos.
816827339 Набор из 4 ножек 110 мм для мебели UNIK с 3 ящиками.
816827458 Набор из 4 ножек 110 мм для мебели UNIK с 3 ящиками.



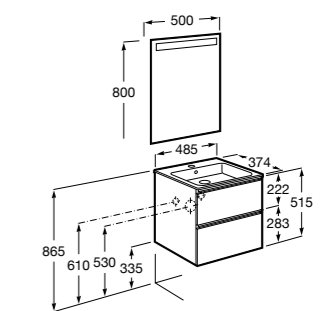
Debba Compact

- ZRU9302708** Мебельный модуль белый глянец.
32799H00Y Раковина Debba Unik 600.



The Gap Compact ®

- 851494XXX** UNIK - Комплект мебели с 2 ящиками и раковиной (смеситель располагается по центру).
851525XXX PACK - Комплект мебели с 2 ящиками и раковиной (смеситель располагается по центру) и зеркала Eidos.
816826339 Набор из 2 ножек 335 мм для мебели UNIK с 2 ящиками.
816826458 Набор из 2 ножек 335 мм для мебели UNIK с 2 ящиками.



**Debbba Compact**

ZRU9302710 Мебельный модуль белый глянец.
32799J00Y Раковина Debbba Unik 500.

**Natura**

UNIK - Каркас под раковину из натурального дерева с полочкой, раковиной и полотенцедержателем. Сифон не входит в комплект.

| | A |
|------------------|-----|
| 851056392 | 850 |
| 851055392 | 650 |

**Mini**

855873XXX Комплект мебели с раковиной. Сифон в комплекте.
855866XXX ПАСК - Комплект мебели с раковиной и зеркального шкафа. Сифон в комплекте.
855865XXX ПАСК - Комплект мебели с раковиной и зеркала. Сифон в комплекте.

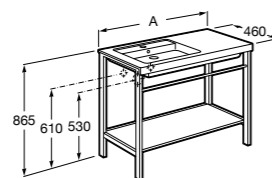
**Carmen**

851370425 UNIK - Каркас с полочкой и встроенным полотенцедержателем, раковина с одним отверстием под смеситель. Смеситель не входит в комплект.
851372425 UNIK - Каркас с полочкой и встроенным полотенцедержателем, раковина с тремя отверстиями под смеситель. Смеситель не входит в комплект.

**Столешницы для раковин****Каркасы для раковин****Prisma**

Каркас под раковину с полотенцедержателем и полочкой под раковиной. Раковина и смеситель не входят в комплект.

| | A |
|------------------|------|
| 856749001 | 1100 |
| 856748001 | 900 |
| 856747001 | 800 |
| 856746001 | 600 |

**Savana**

Влагостойкая столешница из древесных материалов. В комплект входят кронштейны для крепления к стене.

| | A |
|------------------|------|
| 857322XXX | 1400 |
| 857321XXX | 1205 |
| 857320XXX | 1004 |
| 857319XXX | 804 |
| 857318XXX | 604 |

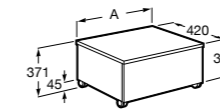
**Тумбы****Suma**

Тумба с возможностью крепления к стене, с ножками/колесами. В комплект входит система крепления к стене и набор ножек. Колеса не входят в комплект.

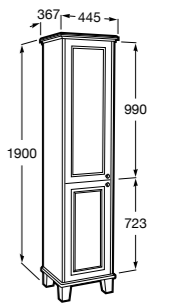
| | A |
|------------------|-----|
| 857077XXX | 800 |
| 857076XXX | 600 |

4 колеса - опционально.

816821000

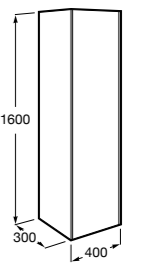
**Carmen**

857137XXX Шкаф-колонна на ножках с верхней стеклянной дверцей и внутренней подсветкой.

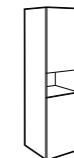
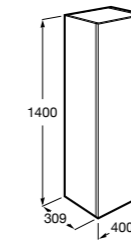
**Inspira**

857004XXX Шкаф-колонна левая, с зеркалом и подсветкой внутри (активируется при открытии дверцы). Регулируемые по высоте стеклянные полочки в комплекте.

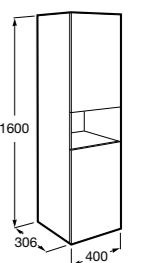
857034XXX Шкаф-колонна правая, с зеркалом и подсветкой внутри (активируется при открытии дверцы). Регулируемые по высоте стеклянные полочки в комплекте.

**Шкаф-колонна****Beyond**

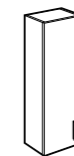
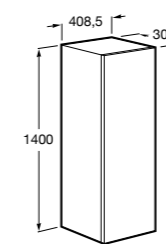
857237XXX Шкаф-колонна со встроенным зеркалом и регулируемыми по высоте полочками.

**Heima**

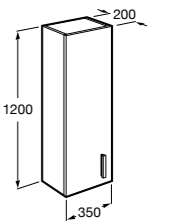
856913XXX Реверсивная шкаф-колонна с регулируемыми по высоте полочками. По центру колонны открытый модуль для хранения, который облегчает открытие дверей.

**Stratum**

856989XXX Реверсивная шкаф-колонна со встроенным зеркалом и с регулируемыми по высоте полочками.

**Prisma**

856887XXX Реверсивная шкаф-колонна с регулируемыми по высоте металлическими полочками.



**Lander**

857269XXX Реверсивная шкаф-колонна с регулируемыми по высоте полочками. По центру колонны открытый модуль для хранения, который облегчает открытие дверей.

**Natura**

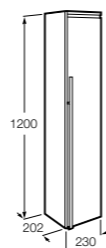
851074392 Колонна из натурального дерева с открытыми полочками и дверцей.

**Anima**

856931XXX Реверсивная шкаф-колонна с регулируемыми по высоте полочками.

**Aneto**

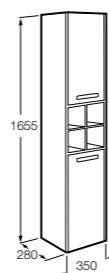
857431806 Шкаф-колонна левая.
857467806 Шкаф-колонна правая.

**The Gap ©**

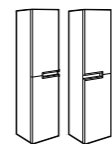
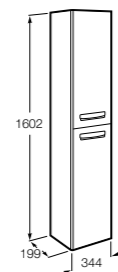
857554XXX Шкаф-колонна.

**Lago**

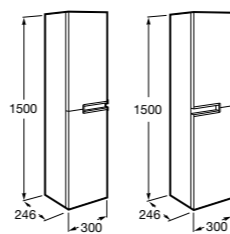
857297806 Шкаф-колонна белый глянец.
857297444 Шкаф-колонна светлый дуб.

**The Gap Original**

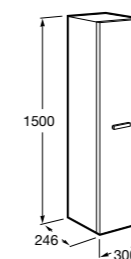
ZRU9302739 Шкаф-колонна левая с металлическими полочками, белый матовый.
ZRU9302738 Шкаф-колонна правая с металлическими полочками, белый матовый.
ZRU9302884 Шкаф-колонна левая с металлическими полочками, белый глянец.
ZRU9302883 Шкаф-колонна правая с металлическими полочками, белый глянец.
ZRU9302747 Шкаф-колонна левая с металлическими полочками, фиолетовый.
ZRU9302746 Шкаф-колонна правая с металлическими полочками, фиолетовый.

**Victoria Ice/Black Edition**

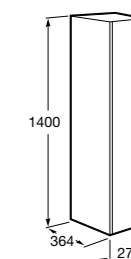
ZRU9302729 Шкаф-колонна реверсивная белый глянец.
ZRU9000095 Шкаф-колонна реверсивная черный глянец.

**Victoria Nord**

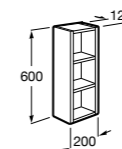
ZRU9000026 Шкаф-колонна реверсивная белый глянец.
ZRU9000025 Шкаф-колонна реверсивная венге.

**Up**

ZRU9303013 Шкаф-колонна левая.
ZRU9303014 Шкаф-колонна правая.

**Luna**

856842XXX Открытый шкафчик.

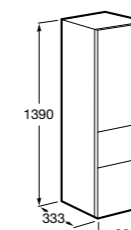
**Мебельная фурнитура****Органайзеры**

Органайзеры.

816819409 90 x 90
816820409 100 x 208

**Ronda**

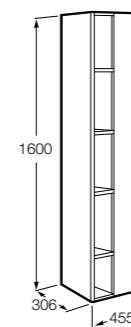
ZRU9303005 Шкаф-колонна левая, бетон/белый матовый.
ZRU9303006 Шкаф-колонна правая, бетон/белый матовый.
ZRU9302966 Шкаф-колонна левая, белый глянец/антрацит.
ZRU9302967 Шкаф-колонна правая, белый глянец/антрацит.

**Крючки для полотенец для мебели**

816761001 Набор из 2 крючков для полотенец для мебели.

**Etna**

857303806 Шкаф-колонна белый глянец.
857303445 Шкаф-колонна дуб верона.

**Полотенцедержатель для мебели**

816760001 Полотенцедержатель для мебели.

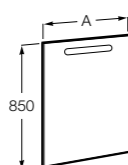
Зеркала



The Gap Original

Прямоугольное зеркало с LED-подсветкой, системой антизапотевания и сенсорным выключателем.

| | A |
|------------|------|
| ZRU9302809 | 1000 |
| ZRU9302689 | 800 |
| ZRU9302688 | 600 |



Eidos

Прямоугольное зеркало с LED-подсветкой для прямого подключения к общему выключателю ванной комнаты.

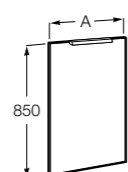
| | A |
|-------------|------|
| 812358000 | 1200 |
| 812361000 © | 1100 |
| 812357000 | 1000 |
| 812360000 © | 900 |
| 812356000 | 800 |
| 812359000 | 700 |
| 812355000 | 600 |
| 812354000 | 500 |



The Gap Original

Прямоугольное зеркало с LED-светильником.

| | A |
|------------|-----|
| ZRU9000090 | 450 |



Iridia

Прямоугольное зеркало с LED-подсветкой по периметру зеркала и системой антизапотевания. Интенсивность подсветки регулируется; система антизапотевания работает от сенсорного выключателя.

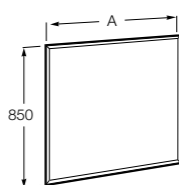
| | A |
|-----------|------|
| 812347000 | 1400 |
| 812346000 | 1200 |
| 812342000 | 1000 |
| 812341000 | 800 |
| 812340000 | 600 |
| 812339000 | 400 |



Aneto

Прямоугольное зеркало с LED-подсветкой по периметру (кроме верхней стороны), системой антизапотевания и сенсорным выключателем.

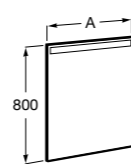
| | A |
|-----------|-----|
| 812363000 | 800 |
| 812362000 | 600 |



Iridia

Круглое зеркало с LED-подсветкой по периметру зеркала и покрытием, предотвращающим запотевание. Интенсивность подсветки регулируется; система антизапотевания работает от сенсорного выключателя.

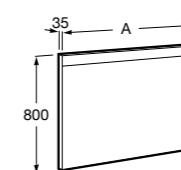
| | A |
|-----------|--------|
| 812338000 | Ø 1000 |
| 812337000 | Ø 800 |



Prisma Comfort

COMFORT - Зеркало с верхней LED-подсветкой, встроенной снизу функцией рассеянного света и системой антизапотевания. Бесконтактное включение с помощью датчика движения.

| | A |
|-----------|------|
| 812277000 | 1300 |
| 812268000 | 1200 |
| 812267000 | 1100 |
| 812266000 | 1000 |
| 812265000 | 900 |
| 812264000 | 800 |
| 812263000 | 600 |



Victoria Basic

Зеркало.

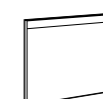
| | A |
|-----------|------|
| 812330406 | 1200 |
| 812329406 | 1000 |
| 812328406 | 800 |
| 812327406 | 700 |
| 812326406 | 600 |



Luna

Зеркало прямоугольное.

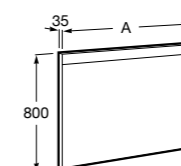
| | A |
|-----------|------|
| 812192000 | 1300 |
| 812191000 | 1200 |
| 812190000 | 1100 |
| 812189000 | 1000 |
| 812188000 | 900 |
| 812117000 | 800 |
| 812184000 | 700 |
| 812182000 | 600 |



Prisma Basic

BASIC - Зеркало с LED-подсветкой для прямого подключения к общему выключателю ванной комнаты. Система антизапотевания не входит в комплект.

| | A |
|-----------|------|
| 812262000 | 1200 |
| 812261000 | 1100 |
| 812260000 | 1000 |
| 812259000 | 900 |
| 812258000 | 800 |
| 812257000 | 600 |



Romea ©

Зеркало.

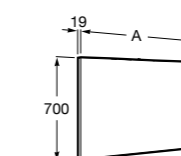
| | A |
|-----------|------|
| 812384XXX | 1000 |
| 812383XXX | 800 |
| 812382XXX | 600 |



Victoria-N

Зеркало.

| | A |
|-----------|------|
| 812336406 | 1200 |
| 812335406 | 1000 |
| 812334406 | 900 |
| 812333406 | 800 |
| 812332406 | 700 |
| 812331406 | 600 |
| 812345406 | 500 |



Luna

Зеркало круглое.

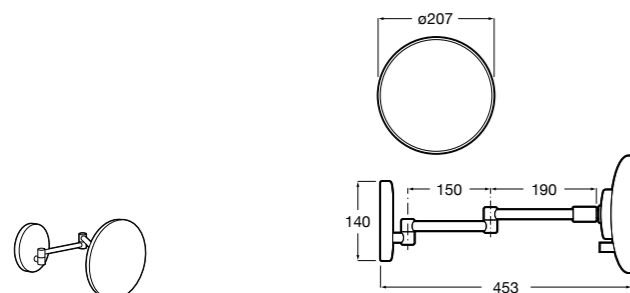
| | A |
|-----------|-------|
| 812194000 | Ø 750 |
| 812193000 | Ø 550 |

Увеличительные зеркала



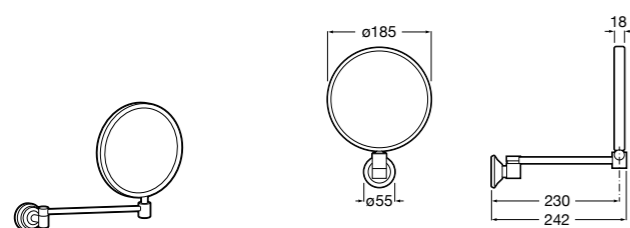
Hotel's

816380001 Настенное увеличительное зеркало с подсветкой и поворотным держателем. Крепление включено в комплект.



Hotel's

816381001 Настенное увеличительное зеркало поворотным держателем. Крепление включено в комплект.



Hotel's Classic

815486001 Настенное двухстороннее увеличительное зеркало. Крепление включено в комплект.

Зеркальные шкафы



Up

Зеркальный шкаф с LED-подсветкой, сенсорным выключателем с диммером и розеткой.

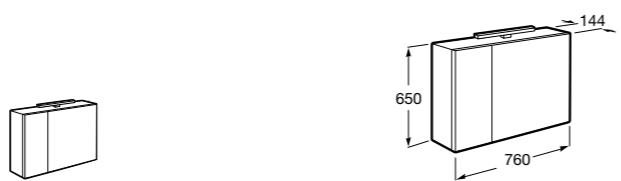
| | A |
|-------------------|-----|
| ZRU9303017 | 800 |
| ZRU9303016 | 700 |



Up

Зеркальный шкаф с LED-подсветкой, сенсорным выключателем с диммером и розеткой.

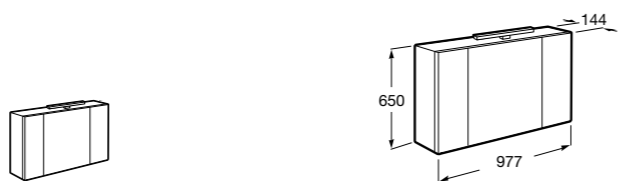
| | A |
|-------------------|-------------|
| ZRU9303015 | 600 Левый. |
| ZRU9303025 | 600 Правый. |



Etna

Зеркальный шкаф с LED-светильником и регулируемыми по высоте стеклянными полочками.


| | |
|------------------|---------------|
| 857304806 | Белый глянец. |
| 857304445 | Дуб верона. |



Etna

Зеркальный шкаф с LED-светильником и регулируемыми по высоте стеклянными полочками.

| | |
|------------------|---------------|
| 857305806 | Белый глянец. |
| 857305445 | Дуб верона. |



Ronda

Зеркальный шкаф с LED-подсветкой, сенсорным выключателем с диммером и розеткой.

| | |
|-------------------|----------------|
| ZRU9303009 | Белый матовый. |
| ZRU9302970 | Антрацит. |



The Gap Original

Зеркальный шкаф с LED-подсветкой и розеткой.

| | |
|-------------------|------------------|
| ZRU9302748 | Белый матовый. |
| ZRU9302885 | Белый глянцевый. |
| ZRU9302751 | Фиолетовый. |



Ronda

Зеркальный шкаф с LED-подсветкой, сенсорным выключателем с диммером и розеткой.


| | A | |
|-------------------|-----|----------------|
| ZRU9303008 | 700 | Белый матовый. |
| ZRU9302969 | 700 | Антрацит. |
| ZRU9303007 | 600 | Белый матовый. |
| ZRU9302968 | 600 | Антрацит. |



Victoria Nord

Зеркальный шкаф с LED-светильником и регулируемыми по высоте стеклянными полочками.

| | |
|-------------------|------------------|
| ZRU9000033 | Зеркальный шкаф. |
|-------------------|------------------|



Victoria Nord

Зеркальный шкаф с LED-светильником и регулируемыми по высоте стеклянными полочками.

| | |
|-------------------|---------|
| ZRU9000029 | Левый. |
| ZRU9000030 | Правый. |



The Gap Original

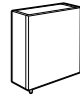
Зеркальный шкаф с LED-подсветкой и розеткой.

| | A | |
|-------------------|-----|------------------|
| ZRU9302750 | 800 | Белый матовый. |
| ZRU9302887 | 800 | Белый глянцевый. |
| ZRU9302753 | 800 | Фиолетовый. |
| ZRU9302749 | 700 | Белый матовый. |
| ZRU9302886 | 700 | Белый глянцевый. |
| ZRU9302752 | 700 | Фиолетовый. |



Mini

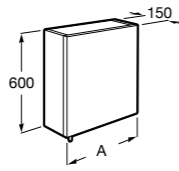
856692XXX Зеркальный шкафчик.



Luna

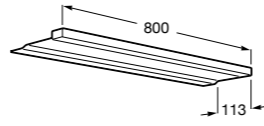
Зеркальный шкафчик.

| | A |
|-----------|-----|
| 856840XXX | 500 |
| 856839XXX | 400 |



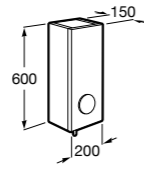
Delight

813070000 LED-подсветка для шкафа-зеркало. Мощность 12 Вт.



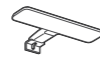
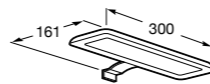
Luna

856841XXX Шкаф-зеркало с эффектом увеличения. Открытие слева.
856843XXX Шкаф-зеркало с эффектом увеличения. Открытие справа.



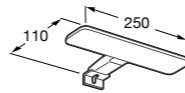
Moonlight

813083000 LED-подсветка 6 Вт.
813087000 LED-подсветка 6 Вт с держателем.



Starlight

813082000 LED-подсветка 6 Вт.



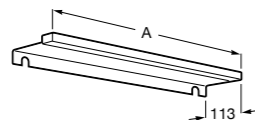
LED-подсветка



Smartlight

LED-подсветка с регулируемой интенсивностью света и индикатором температуры. Включается пультом управления.

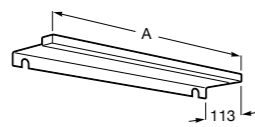
| | A |
|-----------|-----|
| 813072000 | 800 |
| 813071000 | 500 |



Delight

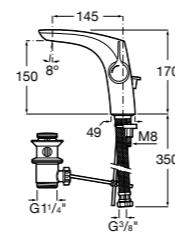
LED-подсветка 12 Вт.

| | A | Power |
|-----------|-----|-------|
| 813055001 | 800 | 12W |
| 813054001 | 500 | 8,6W |
| 813053001 | 280 | 7,2W |
| 813052001 | 150 | 4W |



Insignia

5A333AC00 Смеситель для раковины с донным клапаном с системой click-clack и гибкой подводкой, Cold start.

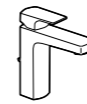
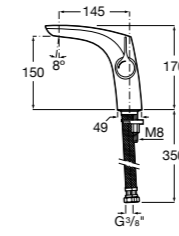


Смесители



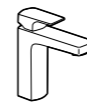
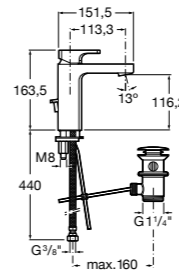
Insignia

5A323AC00 Смеситель для раковины, гладкий корпус, с донным клапаном с системой click-clack и гибкой подводкой. Cold start.
5A3B3A..0 Смеситель для раковины, гладкий корпус, с гибкой подводкой. Покрытие Everlux.



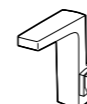
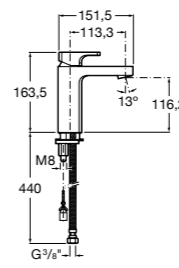
L90

5A3E01C00 Смеситель для раковины с донным клапаном и гибкой подводкой, Cold start.



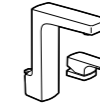
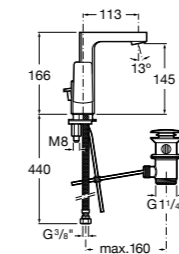
L90

5A3F01C00 Смеситель для раковины с донным клапаном с системой click-clack и гибкой подводкой, Cold start.



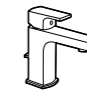
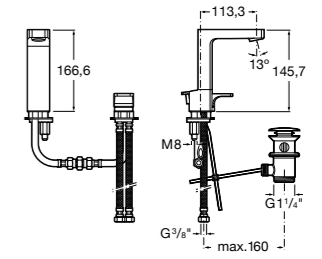
L90

5A4001C00 Смеситель для раковины с рычагом сбоку, донным клапаном и гибкой подводкой.



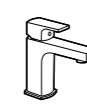
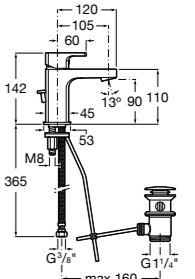
L90

5A3801C00 Смеситель для раковины на два отверстия, с донным клапаном и гибкой подводкой.



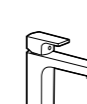
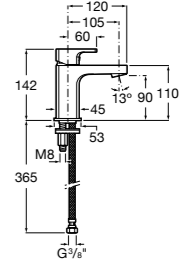
L90C

5A3A01C00 Смеситель для раковины компактный, с донным клапаном и гибкой подводкой. Cold start.



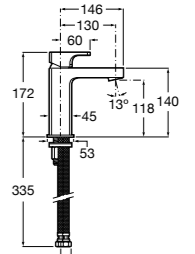
L90C

5A3B01C00 Смеситель для раковины компактный, гладкий корпус, с донным клапаном системы click-clack и гибкой подводкой. Cold start.



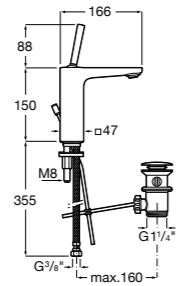
L90C

5A3C01C00 Смеситель для раковины компактный, гладкий корпус, с донным клапаном системы click-clack и гибкой подводкой. Cold start.



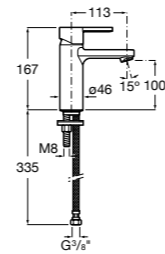
**Pais** ©

5A306DC00 Смеситель для раковины с ручкой-джойстиком, донным клапаном и гибкой подводкой.

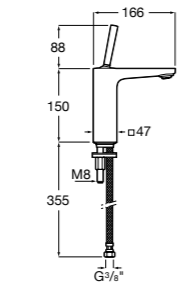
**Naia**

5A3296C00 Смеситель для раковины, гладкий корпус, с донным клапаном с системой click-clack и гибкой подводкой. Cold start.

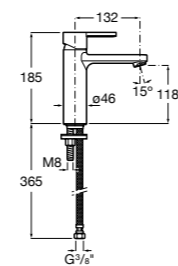
5A3A96.0 Смеситель для раковины, гладкий корпус, с гибкой подводкой. Cold start. Покрытие Everlux.

**Pais** ©

5A326DC00 Смеситель для раковины с ручкой-джойстиком, гладкий корпус, с донным клапаном системы click-clack и гибкой подводкой.

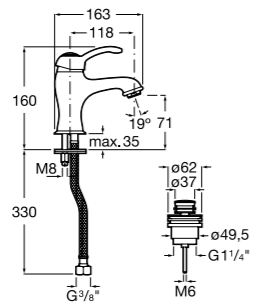
**Naia**

5A3996C00 Смеситель для раковины, гладкий корпус, Mezzo, с донным клапаном с системой click-clack и гибкой подводкой. Cold start.

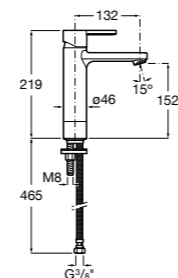
**Carmen**

5A304BC00 Смеситель для раковины, гладкий корпус, с донным клапаном с системой click-clack и гибкой подводкой.

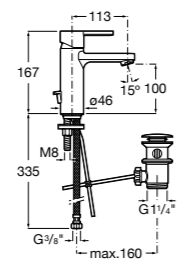
5A314BC00 Смеситель для раковины, гладкий корпус, без донного клапана и с гибкой подводкой.

**Naia**

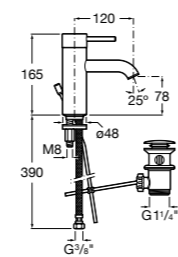
5A3D96C00 Смеситель для раковины с аэратором, гладкий корпус, Mezzo Plus, с донным клапаном с системой click-clack и гибкой подводкой. Cold start.

**Naia**

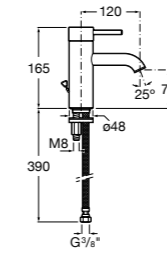
5A3096C00 Смеситель для раковины с донным клапаном с системой click-clack и гибкой подводкой, Cold start.

**Lanta**

5A3011C00 Смеситель для раковины с аэратором, с донным клапаном и гибкой подводкой. Cold start.

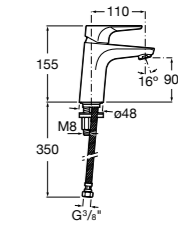
**Lanta**

5A3111C00 Смеситель для раковины с аэратором, цепочкой и гибкой подводкой. Cold start.

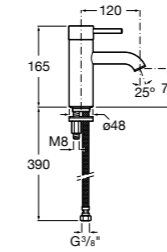
**Atlas**

5A3290C0M Смеситель для раковины, гладкий корпус, с аэратором, гибкой подводкой.

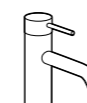
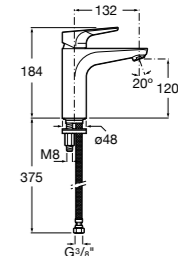
5A3290C00 Смеситель для раковины, гладкий корпус, с аэратором, гибкой подводкой. Cold start.

**Lanta**

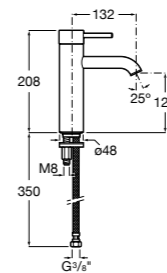
5A3A11C00 Смеситель для раковины с аэратором, гладкий корпус, с донным клапаном с системой click-clack и гибкой подводкой. Cold start.

**Atlas**

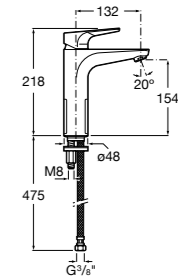
5A3990C00 Смеситель для раковины, гладкий корпус, Mezzo, с аэратором и гибкой подводкой. Cold start.

**Lanta**

5A3C11C00 Смеситель для раковины с аэратором, гладкий корпус, Mezzo, с донным клапаном с системой click-clack и гибкой подводкой. Cold start.

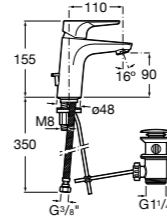
**Atlas**

5A3D90C00 Смеситель для раковины, гладкий корпус, Mezzo Plus, с гибкой подводкой. Cold start.

**Atlas**

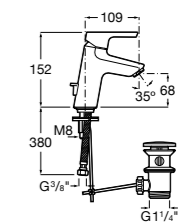
5A3090C0M Смеситель для раковины с аэратором, донным клапаном и гибкой подводкой.

5A3090C00 Смеситель для раковины с аэратором, донным клапаном и гибкой подводкой. Cold start.

**Malva**

5A303BC0M Смеситель для раковины с донным клапаном и гибкой подводкой.

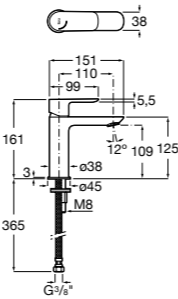
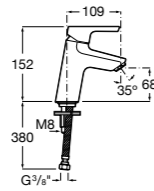
5A303BC00 Смеситель для раковины с донным клапаном и гибкой подводкой. Cold start.





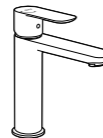
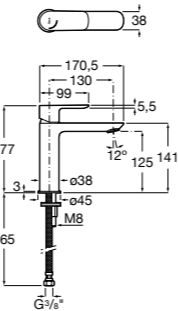
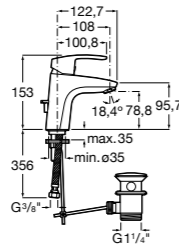
Malva

- 5A323BC0M** Смеситель для раковины, гладкий корпус, с гибкой подводкой.
- 5A323BC00** Смеситель для раковины, гладкий корпус, с гибкой подводкой. Cold start.



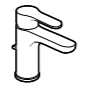
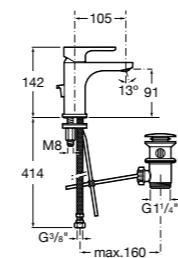
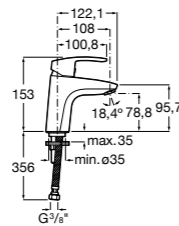
Cala ©

- 5A326EC00** Смеситель для раковины, гладкий корпус, с гибкой подводкой. Cold start.



Cala ©

- 5A336EC00** Смеситель для раковины, гладкий корпус, Mezzo, с гибкой подводкой. Cold start.



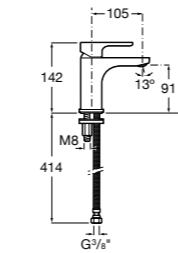
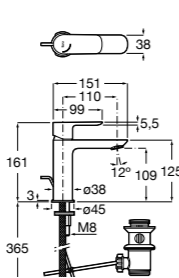
L20

- 5A3A09C0M** Смеситель для раковины с донным клапаном и гибкой подводкой.
- 5A3I09C00** Смеситель для раковины с донным клапаном и гибкой подводкой. Cold start.



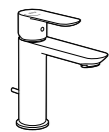
Monodin-N

- 5A3B98C0M** Смеситель для раковины, гладкий корпус, с гибкой подводкой.
- 5A3298C00** Смеситель для раковины, гладкий корпус, с гибкой подводкой. Cold start.



L20

- 5A3B98C0M** Смеситель для раковины, гладкий корпус, с гибкой подводкой.
- 5A3K09C00** Смеситель для раковины, гладкий корпус, с гибкой подводкой. Cold start.



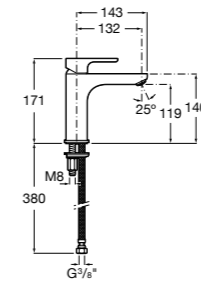
Cala ©

- 5A306EC00** Смеситель для раковины с донным клапаном и гибкой подводкой. Cold start.



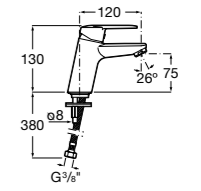
L20

- 5A3B09C00** Смеситель для раковины, гладкий корпус, Mezzo, с гибкой подводкой. Cold start.
- 5A3F09C00** Смеситель для раковины, Mezzo, с донным клапаном и гибкой подводкой.



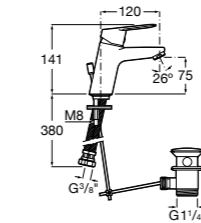
Victoria

- 5A3H25C0M** Смеситель для раковины, гладкий корпус, с гибкой подводкой.



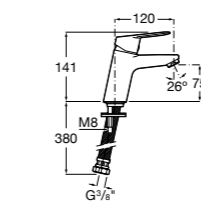
Alfa ©

- 5A3P25C00** Смеситель для раковины с донным клапаном и гибкой подводкой. Cold start.



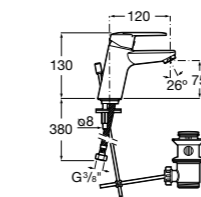
Alfa ©

- 5A3L25C00** Смеситель для раковины, гладкий корпус, с гибкой подводкой. Cold start.



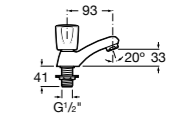
Victoria

- 5A3J25C0M** Смеситель для раковины, с донным клапаном и гибкой подводкой.



Brava

- 5A4230C00** Кран для раковины (синий указатель).
- 5A4330C00** Кран для раковины (красный указатель).


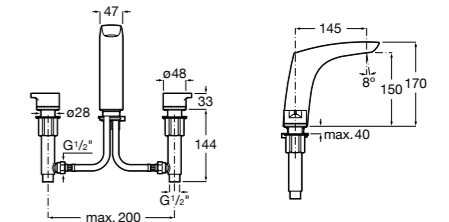


Смесители для раковин / монтаж на бортик / двухвентильные



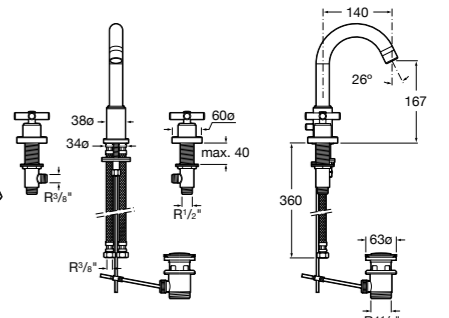
Insignia

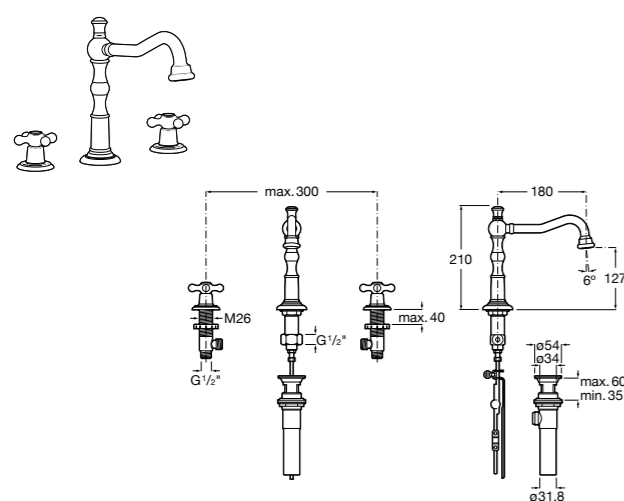
- 5A443AC00** Монтируемый на раковину смеситель с центральным изливом, донным клапаном и гибкой подводкой.



Loft

- 5A443C00** Монтируемый на раковину смеситель с центральным поворотным изливом, донным клапаном и гибкой подводкой.



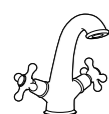
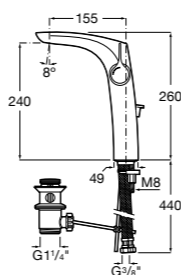
**Carmen**

5A444BC00 Монтируемый на раковину смеситель с центральным поворотным изливом, донным клапаном и гибкой подводкой.

Смесители для раковин / монтаж на бортик / высокий излив / однорычажные

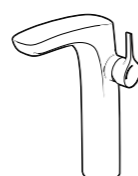
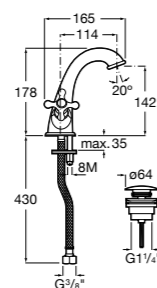
**Insignia**

5A343AC00 Смеситель для раковины с высоким изливом, с донным клапаном и гибкой подводкой. Cold start.

**Carmen**

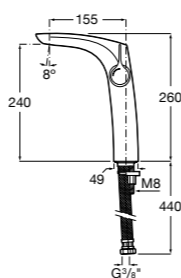
5A3A4BC00 Смеситель для раковины, гладкий корпус, с донным клапаном click-clack и гибкой подводкой.

5A3B4BC00 Смеситель для раковины, гладкий корпус, с гибкой подводкой.

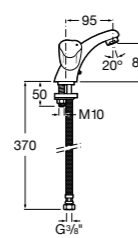
**Insignia**

5A3A3AC00 Смеситель для раковины с высоким изливом, гладкий корпус, с донным клапаном с системой click-clack и гибкой подводкой. Cold start.

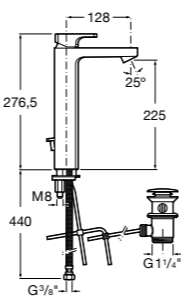
5A3C3A..0 Смеситель для раковины с высоким изливом, гладкий корпус, с гибкой подводкой. Cold start. Покрытие Everlux.

**Brava**

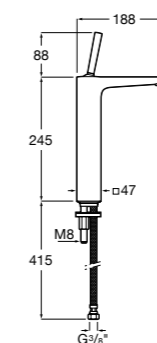
5A3130C00 Смеситель для раковины с держателем для цепочки и гибкой подводкой.

**L90**

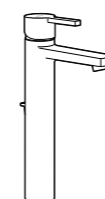
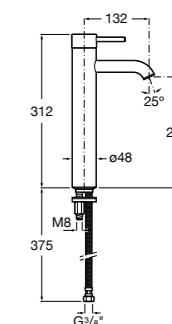
5A3G01C00 Смеситель для раковины с высоким изливом, донным клапаном и гибкой подводкой, Cold start.

**Pals ©**

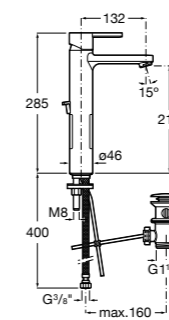
5A376DC00 Смеситель для раковины с высоким изливом, с ручкой-джойстиком, гладкий корпус, с донным клапаном с системой click-clack и гибкой подводкой.

**Lanta**

5A3411C00 Смеситель для раковины с высоким изливом, гладкий корпус, с донным клапаном с системой click-clack и гибкой подводкой. Cold start.

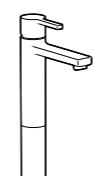
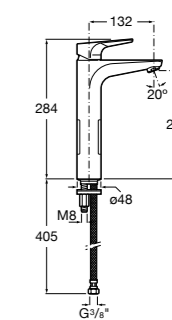
**Naia**

5A3496C00 Смеситель для раковины с высоким изливом, с донным клапаном и гибкой подводкой. Cold start.

**Atlas**

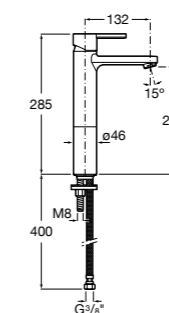
5A3790COM Смеситель для раковины с высоким изливом, гладкий корпус, с гибкой подводкой.

5A3790C00 Смеситель для раковины с высоким изливом, гладкий корпус, с гибкой подводкой. Cold start.

**Naia**

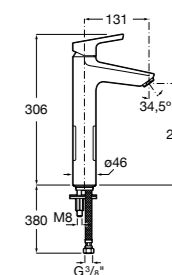
5A3796C00 Смеситель для раковины, гладкий корпус, с высоким изливом, с донным клапаном с системой click-clack, гибкой подводкой. Cold start.

5A3B96..0 Смеситель для раковины, гладкий корпус, с высоким изливом, с гибкой подводкой. Cold start. Покрытие Everlux.

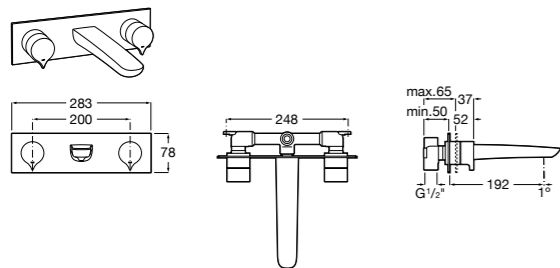
**Malva**

5A373BC0M Смеситель для раковины с высоким изливом, гладкий корпус, с гибкой подводкой.

5A373BC00 Смеситель для раковины, гладкий корпус, с высоким изливом, с гибкой подводкой. Cold start.

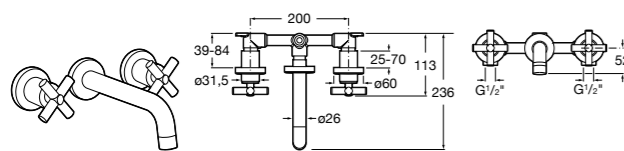


Смесители для раковин / встраиваемые / двухвентильные



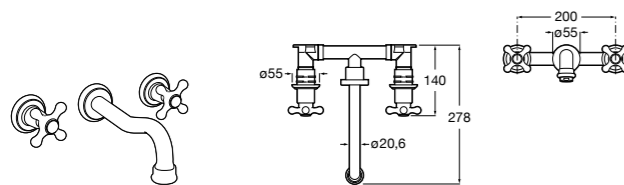
Insignia

5A453AC00 Встраиваемый смеситель для раковины.



Loft

5A4743C00 Встраиваемый в стену смеситель для раковины с изливом 190 мм.



Carmen

5A474BC00 Встраиваемый в стену смеситель для раковины.

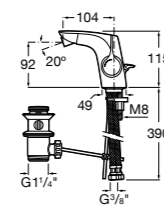
Смесители для биде / монтаж на бортик / однорычажные



Insignia

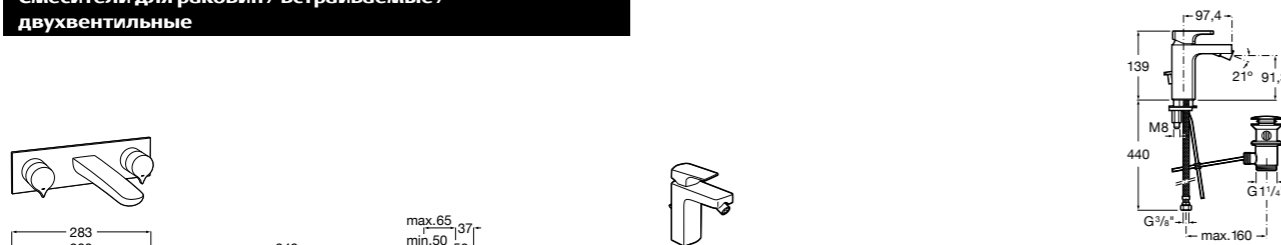
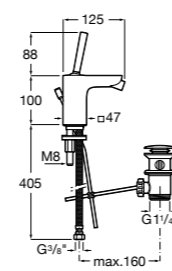
5A603AC00 Смеситель для биде с регулятором направления потока, донным клапаном и гибкой подводкой.

5A6A3A..0 Смеситель для биде с регулятором направления потока и гибкой подводкой. Не включает донный клапан. Покрытие Everlux.



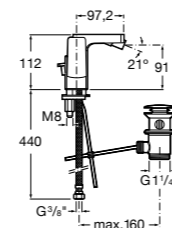
Pais ®

5A606DC00 Смеситель для биде с ручкой-джойстиком, регулятором направления потока, донным клапаном и гибкой подводкой.



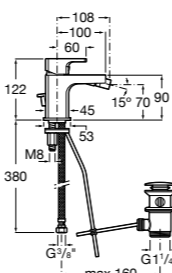
L90

5A6001C00 Смеситель для биде с регулятором направления потока, донным клапаном и гибкой подводкой.



L90

5A6301C00 Смеситель для биде с рычагом сбоку, регулятором направления потока, донным клапаном и гибкой подводкой. Cold start.



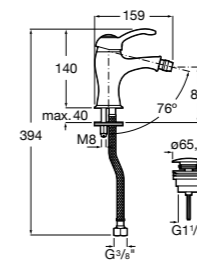
L90C

5A6A01C00 Смеситель для биде с регулятором направления потока, донным клапаном и гибкой подводкой. Cold start.



Carmen

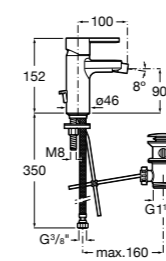
5A604BC00 Смеситель для биде с регулятором направления потока, гладким корпусом, донным клапаном click-clack и гибкой подводкой.



Naia

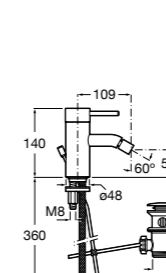
5A6096C00 Смеситель для биде с регулятором направления потока, донным клапаном и гибкой подводкой.

5A6A96..0 Смеситель для биде с регулятором направления потока и гибкой подводкой. Не включает донный клапан. Покрытие Everlux.



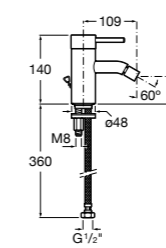
Lanta

5A6011C00 Смеситель для биде с регулятором направления потока, донным клапаном и гибкой подводкой.



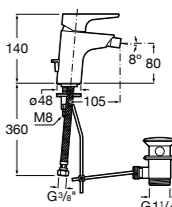
Lanta

5A6111C00 Смеситель для биде с регулятором направления потока, цепочкой и гибкой подводкой.



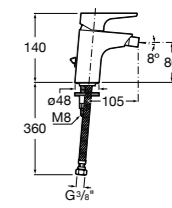
Atlas

5A6090C00 Смеситель для биде с регулятором направления потока, донным клапаном и гибкой подводкой.



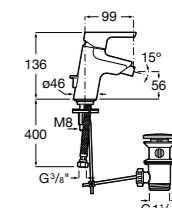
Atlas

5A6190C00 Смеситель для биде с регулятором направления потока, цепочкой и гибкой подводкой.



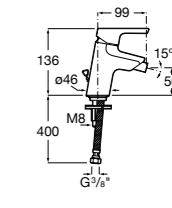
Malva

5A603BC00 Смеситель для биде с регулятором направления потока, донным клапаном и гибкой подводкой.



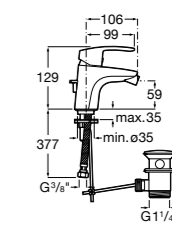
Malva

5A613BC00 Смеситель для биде с регулятором направления потока, цепочкой и гибкой подводкой.



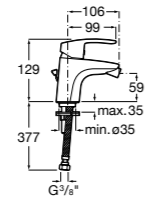
Monodin-N

5A6098C00 Смеситель для биде с регулятором направления потока, донным клапаном и гибкой подводкой.

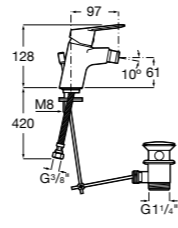


**Monodin-N**

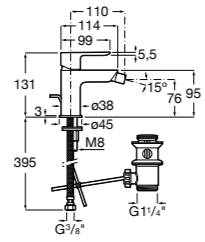
5A6198C00 Смеситель для биде с цепочкой, регулятором направления потока и гибкой подводкой.

**Alfa**

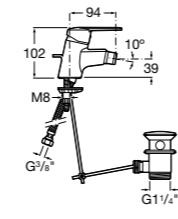
5A6F25C00 Смеситель для биде с регулятором направления потока, донным клапаном и гибкой подводкой.

**Cala**

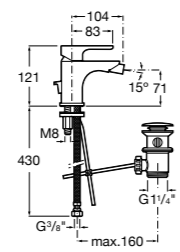
5A606EC00 Смеситель для биде с регулятором направления потока, донным клапаном и гибкой подводкой.

**Victoria**

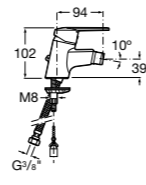
5A6N25C0M Смеситель для биде с регулятором направления потока, донным клапаном и гибкой подводкой.

**L20**

5A6A09C0M Смеситель для биде с регулятором направления потока, донным клапаном и гибкой подводкой.

**Victoria**

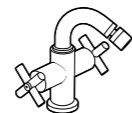
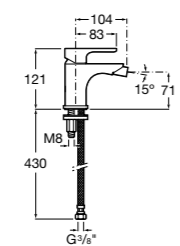
5A6125C0M Смеситель для биде с регулятором направления потока, держателем для цепочки и гибкой подводкой.



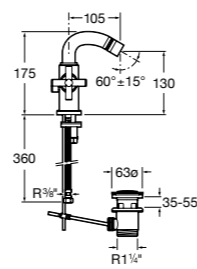
Смесители для биде / монтаж на бортик / двухвентильные

**L20**

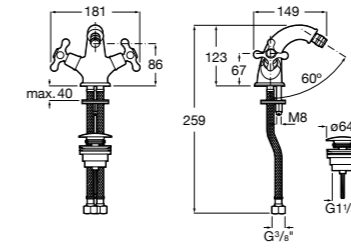
5A6B09C00 Смеситель для биде с регулятором направления потока, держателем для цепочки и гибкой подводкой.

**Loft**

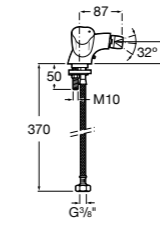
5A6043C00 Смеситель для биде с регулятором направления потока, донным клапаном и гибкой подводкой.

**Carmen**

5A6A4BC00 Смеситель для биде с регулятором направления потока, донным клапаном click-clack и гибкой подводкой воды.

**Brava**

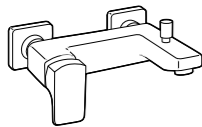
5A6130C00 Смеситель для биде с регулятором направления потока и гибкой подводкой.

**Brava**

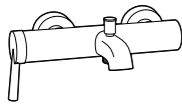
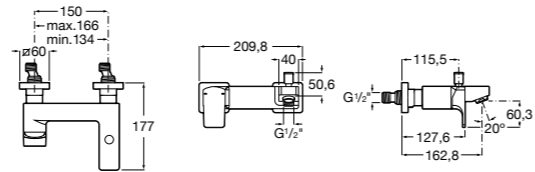
5A6530C00 Встраиваемый вентиль для биде, синий указатель (холодный).
5A6630C00 Встраиваемый вентиль для биде, красный указатель (горячий).



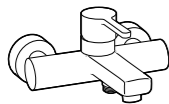
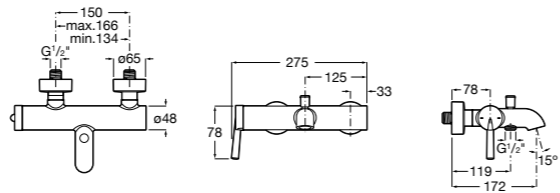
Смесители для ванны и душа / настенные / однорычажные

**L90**

5A0D01C00 Монтируемый на стену смеситель для ванны-душа с автоматическим переключателем потока.

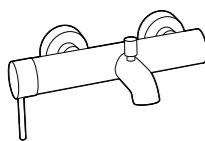
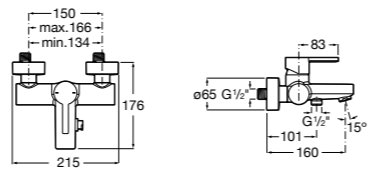
**Pals** ©

5A026DC00 Монтируемый на стену смеситель для ванны-душа с автоматическим переключателем потока.

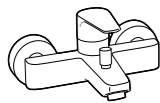
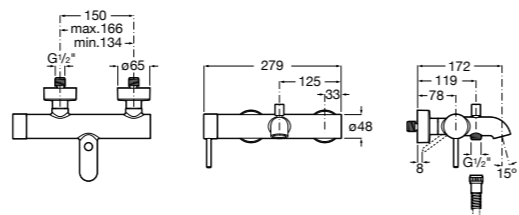
**Naia**

5A0296C00 Монтируемый на стену смеситель для ванны-душа с автоматическим переключателем потока.

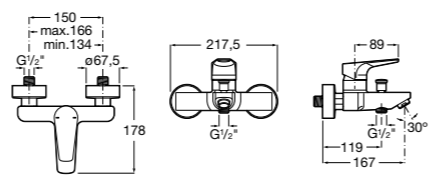
5A0296..0 Монтируемый на стену смеситель для ванны-душа с автоматическим переключателем потока. Покрытие Everlux

**Lanta**


5A0211C00 Монтируемый на стену смеситель для ванны-душа с автоматическим переключателем потока.

**Atlas**

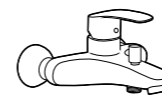
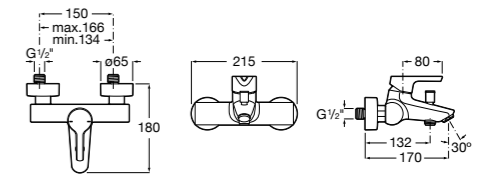
5A0290C0M Монтируемый на стену смеситель для ванны-душа с автоматическим переключателем потока.



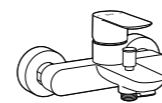
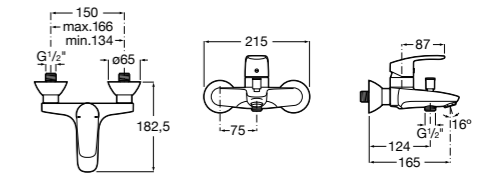
Размеры в мм

**Malva**

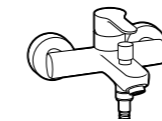
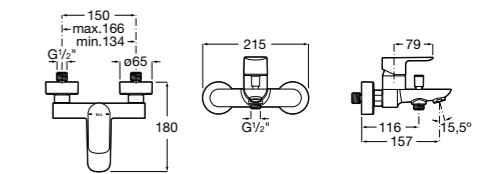
5A023BC0M Монтируемый на стену смеситель для ванны-душа с автоматическим переключателем потока.

**Monodin-N**

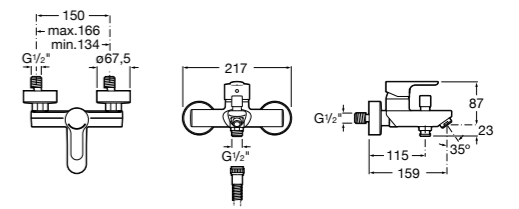
5A0298C0M Монтируемый на стену смеситель для ванны-душа с автоматическим переключателем потока.

**Cala**

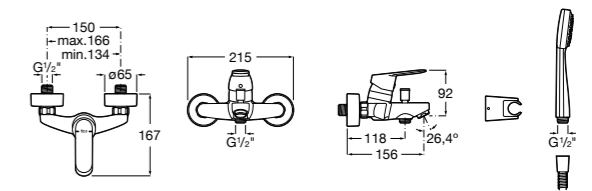
5A026EC00 Монтируемый на стену смеситель для ванны-душа с автоматическим переключателем потока.

**L20**

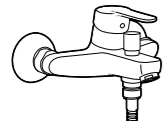
5A0209C0M Монтируемый на стену смеситель для ванны и душа с автоматическим переключателем потока.

**Alfa** ©

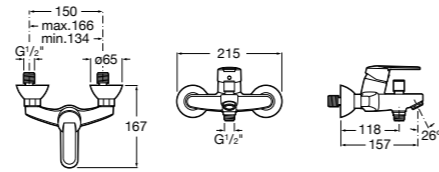
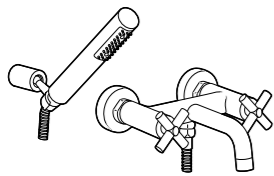
5A0425C00 Монтируемый на стену смеситель для ванны-душа с автоматическим переключателем потока, с ручным душем, шлангом 1,7 м и регулируемым настенным держателем.



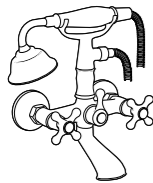
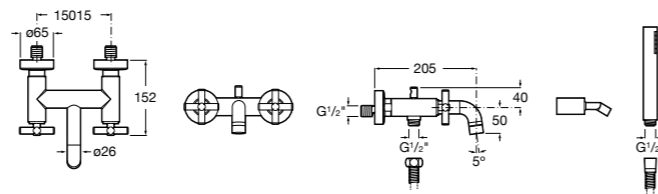
Размеры в мм

**Victoria**

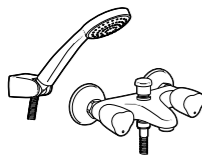
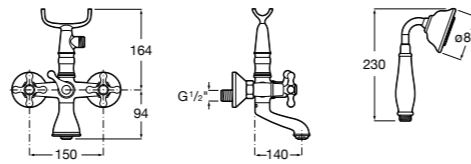
5A0225C0M Монтируемый на стену смеситель для ванны и душа с автоматическим переключателем потока.

**Смесители для ванны и душа / настенные / двухвентильные****Loft**

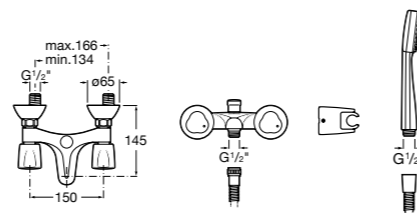

5A0143C00 Монтируемый на стену смеситель для ванны и душа с автоматическим переключателем с фиксатором, гибким душевым шлангом 1,75 м, душевой лейкой и поворотным держателем.

**Carmen**

5A014BC00 Монтируемый на стену смеситель для ванны и душа с ручным переключателем, гибким душевым шлангом 1,50 м, душевой лейкой и поворотным держателем.

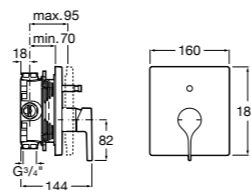
**Brava**

5A0130C02 Монтируемый на стену смеситель для ванны и душа с автоматическим переключателем с фиксатором, гибким душевым шлангом 1,50 м, душевой лейкой и поворотным держателем.

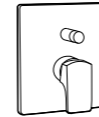
**Смесители для ванны и душа / встраиваемые (установка с RocaBox)****Insignia**

5A0B3AC00 Встраиваемый смеситель для ванны-душа с переключателем потока. Установка с RocaBox Арт. 525869403.

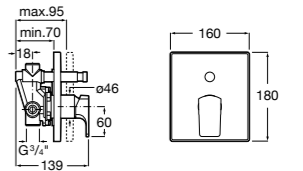
5A0B3A..0 Встраиваемый смеситель для ванны-душа с переключателем потока. Покрытие Everlux. Установка с RocaBox Арт. 525869403.



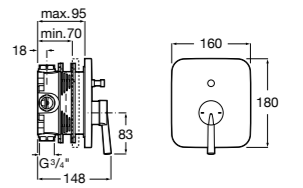
Размеры в мм

**L90**

5A0B01C00 Встраиваемый смеситель 1/2" для ванны-душа с переключателем потока. Установка с RocaBox Арт. 525869403.

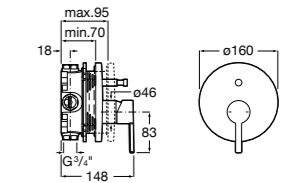
**Pals**

5A0B6DC00 Встраиваемый смеситель для ванны-душа с переключателем потока. Установка с RocaBox Арт. 525869403.

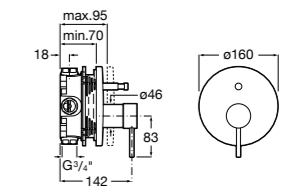
**Naia**

5A0B96C00 Встраиваемый смеситель для ванны-душа с переключателем потока. Установка с RocaBox Арт. 525869403.

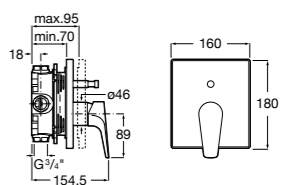
5A0B96..0 Встраиваемый смеситель для ванны-душа с переключателем потока. Покрытие Everlux. Установка с RocaBox Арт. 525869403.

**Lanta**

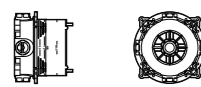
5A0B11C00 Встраиваемый смеситель для ванны-душа с переключателем потока. Установка с RocaBox Арт. 525869403.

**Atlas**

5A0B90C00 Встраиваемый смеситель для ванны-душа с переключателем потока. Установка с RocaBox Арт. 525869403.

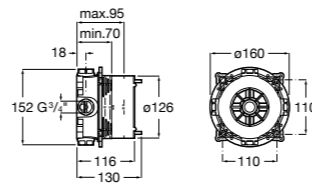


Размеры в мм



RocaBox Universal

- 525869403** RocaBox - Универсальный монтажный блок для встраиваемых смесителей. Установка с монтируемым на стену термостатом или смесителем для ванны или душа. Смеситель не входит в комплект.
- 525564303** Набор для удлинения на 20 мм. Подходит для удлинения встраиваемого механизма с максимальной глубиной 95 мм, с последующим удлинением до 115 мм.
- 525564600** ROUND - Набор круглой формы для внешнего удлинения встраиваемого механизма на 20 мм. Подходит для встраиваемого механизма с максимальной глубиной 50 мм, с последующим удлинением до 70 мм.
- 525564700** SQUARE - Набор для внешнего удлинения встраиваемого механизма на 20 мм. Подходит для встраиваемого механизма с максимальной глубиной 50 мм, с последующим удлинением до 70 мм.

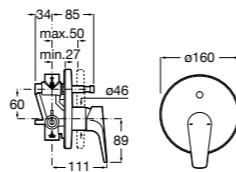


Смесители для ванны и душа / встраиваемые (с внутренней частью в комплекте)



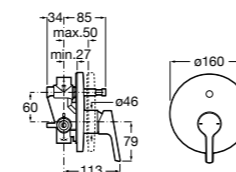
Atlas

- 5A0690C00** Встраиваемый смеситель для ванны-душа с переключателем потока.



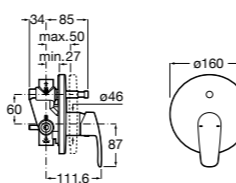
Malva

- 5A063BC00** Встраиваемый смеситель для ванны-душа с переключателем потока.



Monodin-N

- 5A0698C00** Встраиваемый смеситель для ванны-душа с переключателем потока.

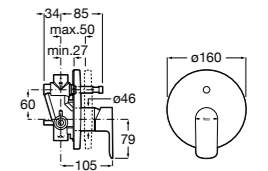


Размеры в мм



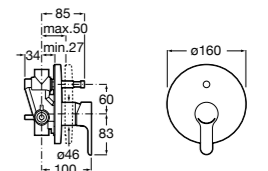
Cala

- 5A066EC00** Встраиваемый смеситель для ванны-душа с переключателем потока.



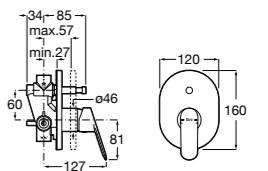
L20

- 5A0A09C00** Встраиваемый смеситель для ванны-душа с переключателем потока.



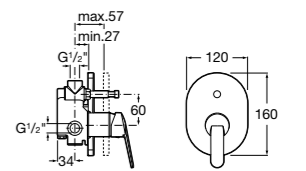
Alfa

- 5A0A25C00** Встраиваемый смеситель для ванны-душа с переключателем потока.



Victoria

- 5A0625C00** Встраиваемый смеситель для ванны-душа с переключателем потока.

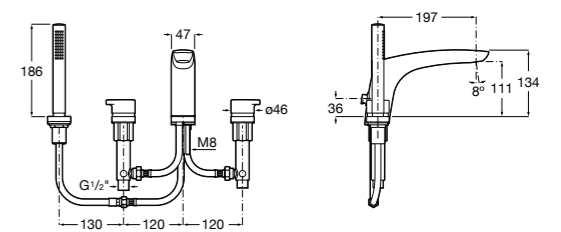


Смесители для ванны и душа / монтаж на бортик

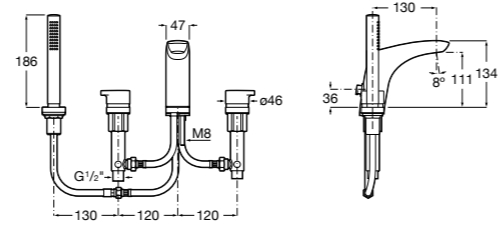


Insignia

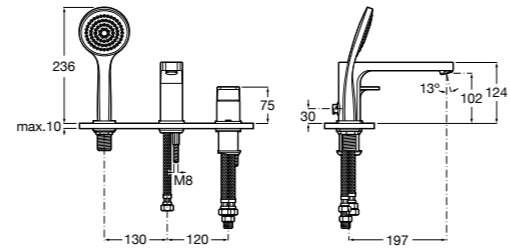
- 5A093AC00** Монтируемый на край ванны двухвентильный смеситель для ванны-душа с изливом 197 мм, с душевой лейкой и гибким шлангом.



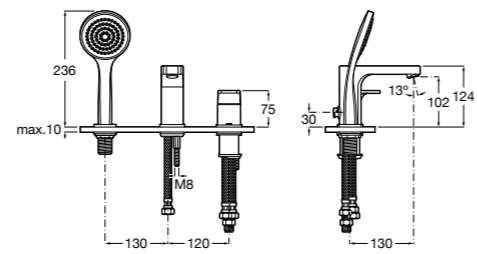
Размеры в мм

**Insignia**

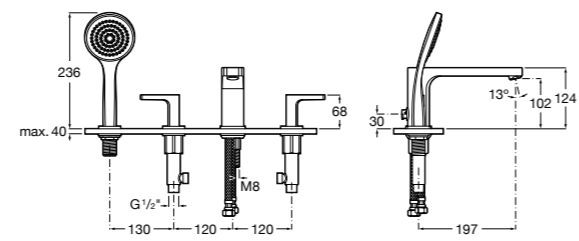
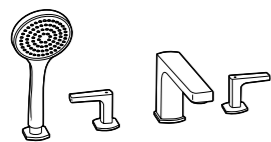
5A183AC00 Монтируемый на край ванны двухвентильный смеситель для ванны-душа с изливом 130 мм, с душевой лейкой и гибким шлангом.

**L90**

5A9801C00 Монтируемый на край ванны двухвентильный смеситель для ванны-душа с изливом 197 мм, с душевой лейкой и гибким шлангом.

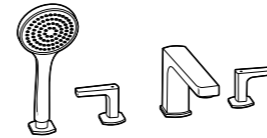
**L90**

5A9901C00 Монтируемый на край ванны двухвентильный смеситель для ванны-душа с изливом 130 мм, с душевой лейкой и гибким шлангом.

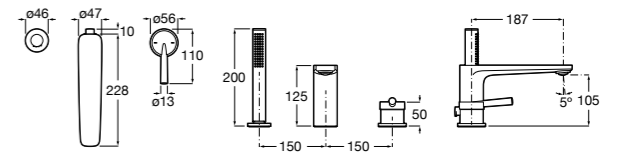
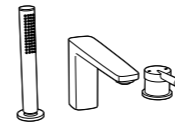
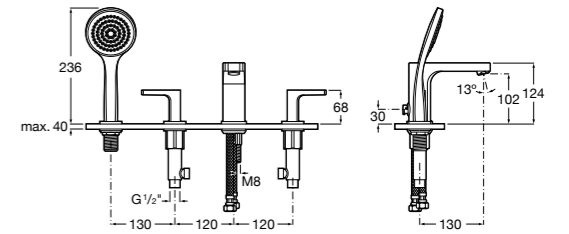
**L90**

5A0901C00 Монтируемый на край ванны однорычажный смеситель для ванны-душа, гибкая душевая лейка L90 1,75 м. Излив 197 мм.

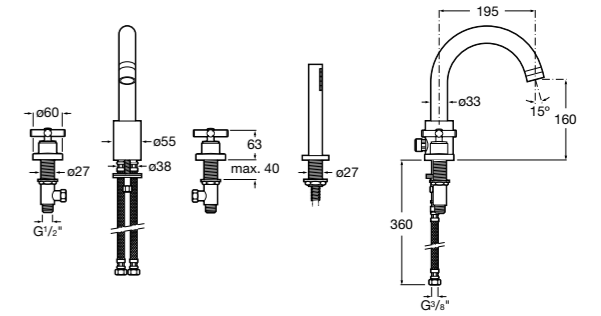

Размеры в мм

**L90**

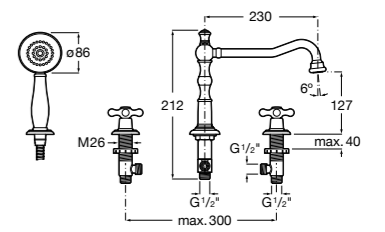

5A1801C00 Монтируемый на край ванны двухвентильный смеситель для ванны-душа с изливом 130 мм, с душевой лейкой и гибким шлангом.

**Pals**

5A986DC00 Монтируемый на край ванны смеситель для ванны-душа с центральным изливом, с переключателем и душевой лейкой.

**Loft**

5A0943C00 Монтируемый на край ванны смеситель с высоким изливом для ванны и душа с переключателем, душевой лейкой и гибким душевым шлангом 1,75 м.

**Carmen**

5A094BC00 Встраиваемый смеситель для ванны-душа с переключателем потока.

Размеры в мм

Смесители для ванны и душа / монтаж в пол



L90

5A2701C00 Напольный однорычажный смеситель с автоматическим переключателем потока, душевой лейкой, встроенным держателем для душа, гибким шлангом 1,50 м.



Pals ©

5A276DC00 Напольный однорычажный смеситель с автоматическим переключателем, душевой лейкой, встроенным держателем для душа и гибким шлангом.



Loft

5A2743C00 Напольный смеситель для ванны и душа с автоматическим переключателем, гибким душевым шлангом 1,75 м, душевой лейкой, встроенным держателем и вертикальными колонками подвода воды.

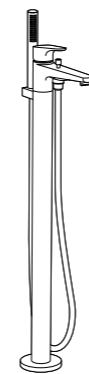
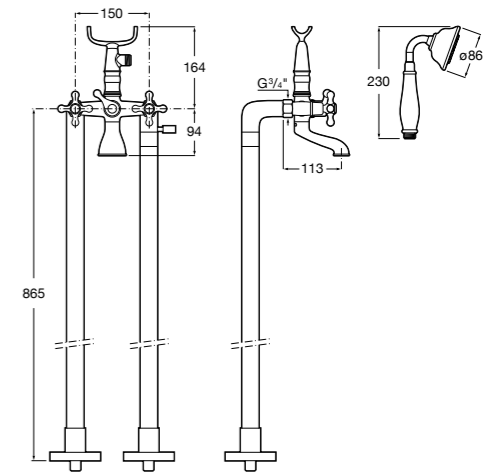


Размеры в мм



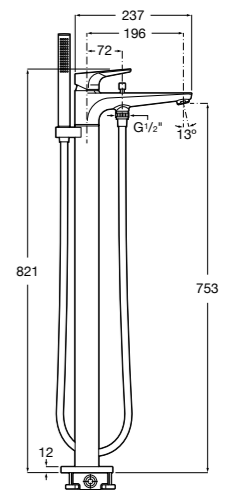
Carmen

5A274BC00 Напольный смеситель для ванны и душа с ручным переключателем, гибким душевым шлангом 1,50 м, душевой лейкой, встроенным держателем.



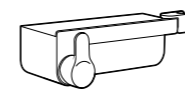
Atlas ©

5A2790C00 Напольный однорычажный смеситель с автоматическим переключателем, душевой лейкой, встроенным держателем для душа и гибким шлангом.



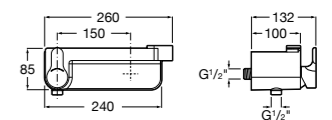
Размеры в мм

Смесители для душа / настенные / однорычажные



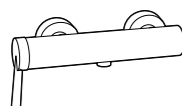
Deck-S

5A2088C00 Монтируемый на стену смеситель для душа с полочкой и встроенной душевой стойкой. Без душевых принадлежностей.


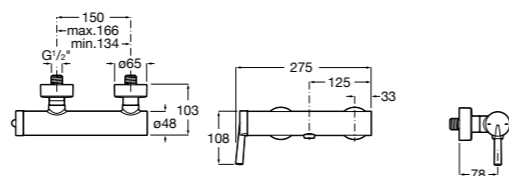


**L90**

5A2D01C00 Монтируемый на стену смеситель для душа.

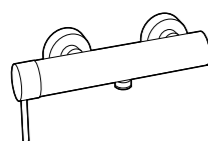
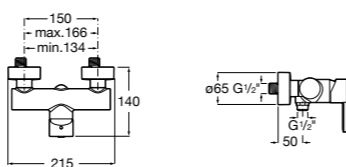
**Pals** ®

5A216DC00 Монтируемый на стену смеситель для душа.

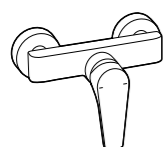
**Naia**

5A2196C00 Монтируемый на стену смеситель для душа.

5A2196..0 Монтируемый на стену смеситель для душа. Покрытие Everlux.

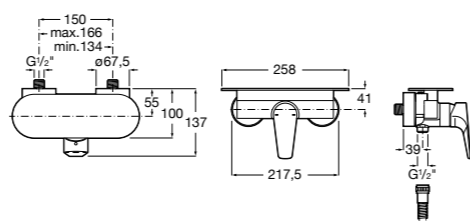
**Lanta**

5A2111C00 Монтируемый на стену смеситель для душа.

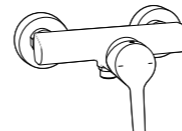
**Atlas**

5A2190C0M Монтируемый на стену смеситель для душа.

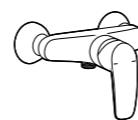
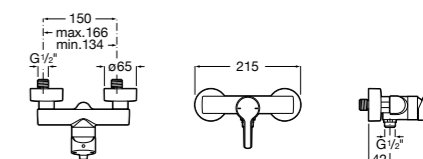
5B4961TP0 Опционально полочка-мыльница.



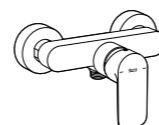
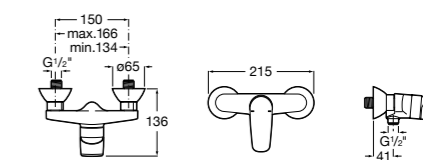
Размеры в мм

**Malva**

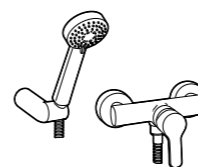
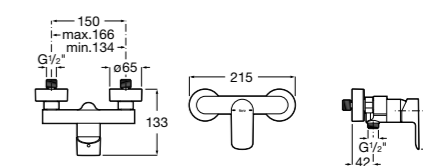
5A213BC0M Монтируемый на стену смеситель для душа.

**Monodin-N**

5A2198C0M Монтируемый на стену смеситель для душа.

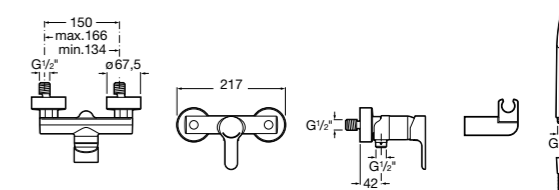
**Cala** ®

5A216EC00 Монтируемый на стену смеситель для душа.

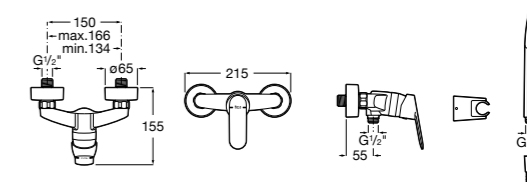
**L20**

5A2009C0M* Монтируемый на стену смеситель для душа с гибким душевым шлангом 1,50 м, душевой лейкой Stella 80/1 и поворотным настенным держателем.

5A2109C0M Монтируемый на стену смеситель для душа.

**Alfa** ®

5A2325C00 Монтируемый на стену смеситель для душа с гибким душевым шлангом 1,50 м, душевой лейкой и поворотным настенным держателем.

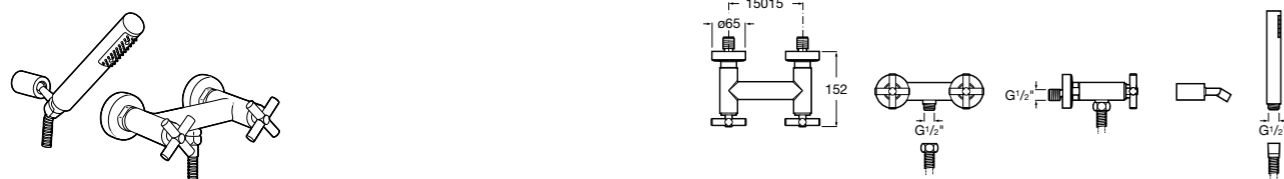


Размеры в мм
*до окончания складских запасов


**Victoria**

5A2025C0M* Монтируемый на стену смеситель для душа, душевой лейкой Natura, гибким шлангом 1,50 м и поворотным настенным держателем.

5A2125C0M Монтируемый на стену смеситель для душа.

Смесители для душа / настенные / двухвентильные**Loft**

5A2043C00 Монтируемый на стену смеситель для душа с гибким душевым шлангом 1,50 м, душевой лейкой и поворотным держателем.

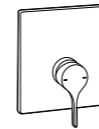
**Carmen**

5A204BC00 Монтируемый на стену смеситель для душа с гибким душевым шлангом 1,50 м, душевой лейкой и поворотным держателем.

**Brava**

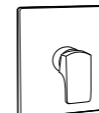
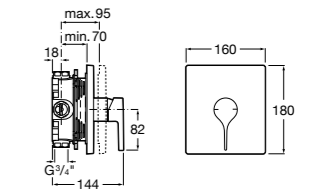
5A2030C02 Монтируемый на стену смеситель для ванны и душа с автоматическим переключателем с фиксатором, гибким душевым шлангом 1,50 м, душевой лейкой и поворотным держателем.

Размеры в мм
*до окончания складских запасов

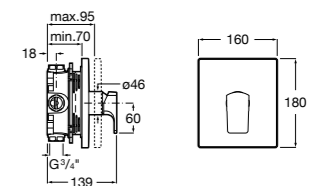
Смесители для душа / встраиваемые (установка с RocaBox)**Insignia**

5A2B3AC00 Встраиваемый смеситель для ванны или душа. Установка с RocaBox Арт. 525869403.

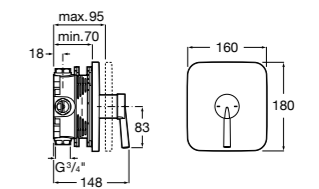
5A2B3A..0 Встраиваемый смеситель для ванны или душа. Покрытие Everlux. Установка с RocaBox Арт. 525869403.

**L90**

5A2B01C00 Встраиваемый смеситель 1/2\"/>

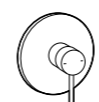
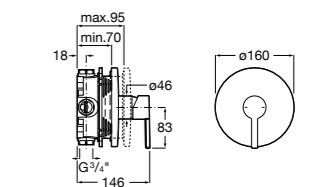
**Pals**

5A2B6DC00 Встраиваемый смеситель для ванны или душа. Установка с RocaBox Арт. 525869403.

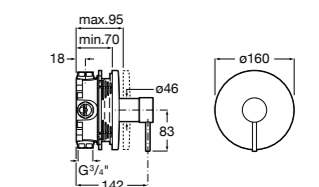
**Naia**

5A2B96C00 Встраиваемый смеситель для ванны или душа. Установка с RocaBox Арт. 525869403.

5A2B96..0 Встраиваемый смеситель для ванны или душа. Покрытие Everlux. Установка с RocaBox Арт. 525869403.

**Lanta**

5A2B11C00 Встраиваемый смеситель для ванны или душа. Установка с RocaBox Арт. 525869403.



Размеры в мм

**Atlas**

5A2B90C00 Встраиваемый смеситель для ванны или душа. Установка с RocaBox Арт. 525869403

**RocaBox Universal**

525869403 RocaBox - Универсальный монтажный блок для встраиваемых смесителей. Установка с монтируемым на стену термостатом или смесителем для ванны или душа. Смеситель не входит в комплект.

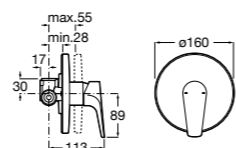
525564303 Набор для удлинения на 20 мм. Подходит для увеличения встраиваемого механизма с максимальной глубиной 95 мм, с последующим удлинением до 115 мм.

525564600 ROUND - Набор круглой формы для внешнего удлинения встраиваемого механизма на 20 мм. Подходит для встраиваемого механизма с максимальной глубиной 50 мм, с последующим удлинением до 70 мм.

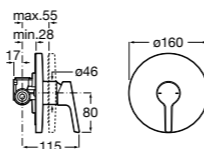
525564700 SQUARE - Набор для внешнего удлинения встраиваемого механизма на 20 мм. Подходит для встраиваемого механизма с максимальной глубиной 50 мм, с последующим удлинением до 70 мм.

**Смесители для душа / встраиваемые (с внутренней частью в комплекте)****Atlas**

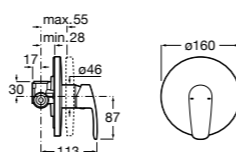
5A2290C00 Встраиваемый смеситель для ванны или душа.

**Malva**

5A223BC00 Встраиваемый смеситель для ванны или душа.

**Monodin-N**

5A2298C00 Встраиваемый смеситель для ванны или душа.



Размеры в мм

**Cala**

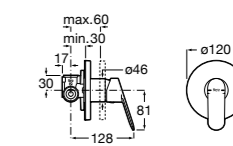
5A226EC00 Встраиваемый смеситель для ванны или душа.

**L20**

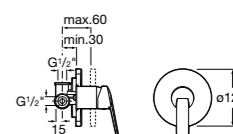
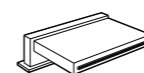
5A2A09C00 Встраиваемый смеситель для ванны или душа.

**Alfa**

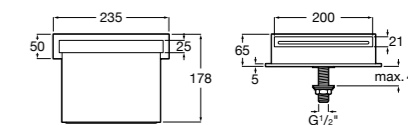
5A2A25C00 Встраиваемый смеситель для ванны или душа.

**Victoria**

5A2225C00 Встраиваемый смеситель для ванны или душа.

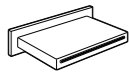
**Изливы для ванн / монтаж на бортик****Flowdream**

5A0503C00 Излив, монтируемый на край ванны.



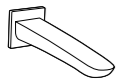
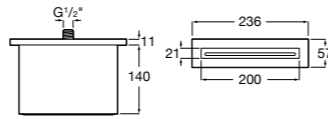
Размеры в мм

Изливы для ванн / настенный



Flowdream

5A0603C00 Излив, монтируемый на стену.



Insignia

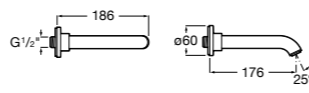
5A0703C00 Излив, монтируемый на стену.

5A0703..0 Излив, монтируемый на стену. Покрытие Everlux.



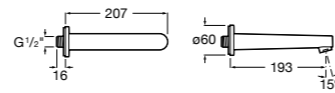
Lanta

5A0803C00 Излив, монтируемый на стену.



Round

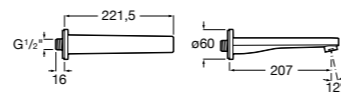
525310800 Излив, монтируемый на стену.



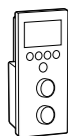
Square

525308900 Излив, монтируемый на стену.

5253089.. Излив, монтируемый на стену. Покрытие Everlux.

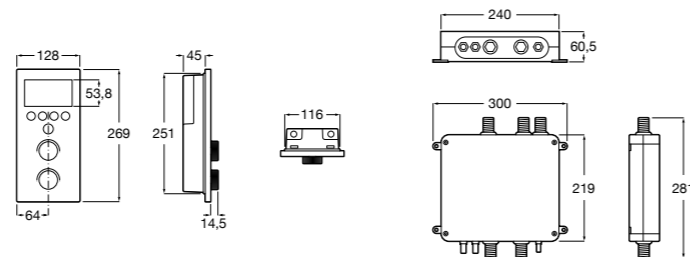


Smart Shower



Smart Shower ©

5A104AC00 Электронный термостатический смеситель для ванны-душа. Питание от сети 230 В. Источник питания входит в набор.

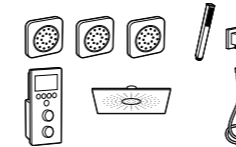


Размеры в мм



Комплект Smart Shower, 2-поточный ©

5D114AC00 Комплект Smart Shower + верхний душ Raindream 300x300 + кронштейн 400 мм + ручной душ Stella Stick Square / шланг satin PVC / подключение к шлангу с держателем.



Комплект Smart Shower, 3-поточный ©

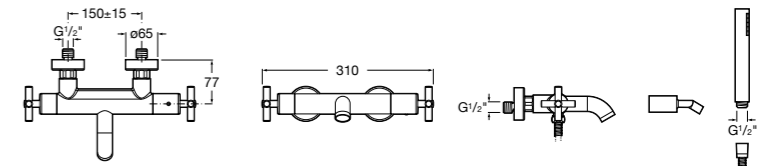
5D124AC00 Комплект Smart Shower + верхний душ потолочный Raindream 350x350 + 3 боковые душевые форсунки Puzzle + ручной душ Stella Stick Square / шланг satin PVC / подключение к шлангу с держателем.

Смесители для ванны и душа / термостатические / настенные



Loft-T

5A1143C00 Монтируемый на стену термостат для ванны и душа с переключателем потока, гибким душевым шлангом 1,70 м, душевой лейкой и поворотным держателем.




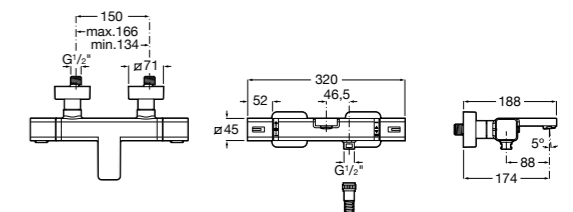
T-2000

5A1288C00 Монтируемый на стену термостат для ванны и душа с изливом и полочкой из закаленного стекла.



T-1000 Square

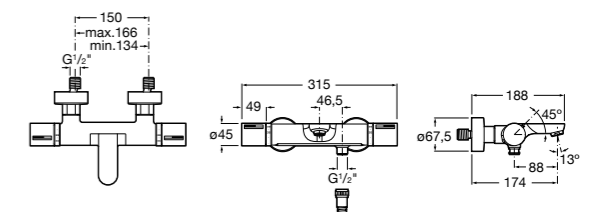
5A121AC00 Монтируемый на стену термостат для ванны и душа с переключателем потока.



T-1000 Round

5A1209C00 Монтируемый на стену термостат для ванны и душа с переключателем потока.

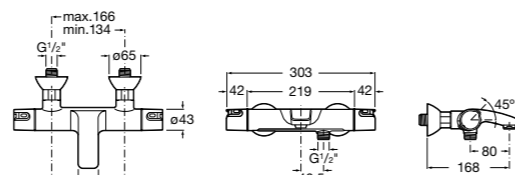
5A1209CN0 Монтируемый на стену термостат для ванны и душа с переключателем потока. Покрытие Everlux титановый черный.



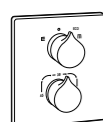
Размеры в мм

**T-500**

5A1118C00 Монтируемый на стену термостат для ванны и душа с переключателем потока.

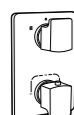
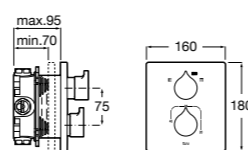


Смесители для ванны и душа / термостатические / встраиваемые

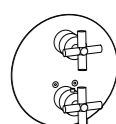
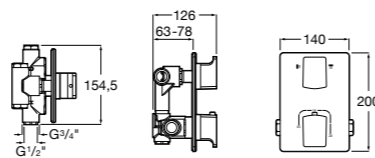
**Insignia**

5A0C3AC00 Встраиваемый термостат для ванны и душа с переключателем потока. Установка с RocaBox Арт. 525869403.

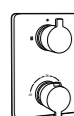
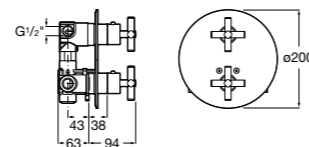
5A0C3A..0 Встраиваемый термостат для ванны и душа с переключателем потока. Покрытие Everlux. Установка с RocaBox Арт. 525869403.

**L90**

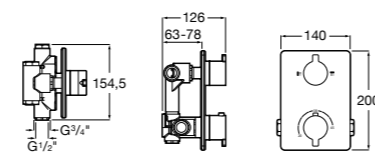
5A0101C00 Встраиваемый термостат для ванны и душа с переключателем потока.

**Loft-T**

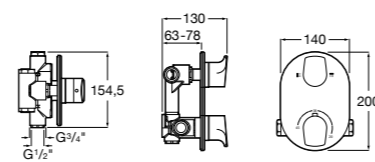
5A0643C00 Встраиваемый термостат для ванны и душа с переключателем потока. Установка с RocaBox Арт. 525869403.

**Naia**

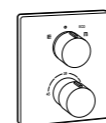
5A0196C00 Встраиваемый термостат для ванны и душа с переключателем потока.

**Atlas**

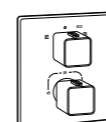
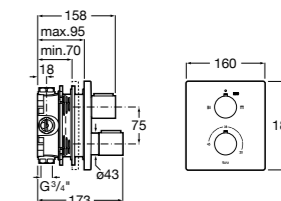
5A0190C00 Встраиваемый термостат для ванны и душа с переключателем потока.



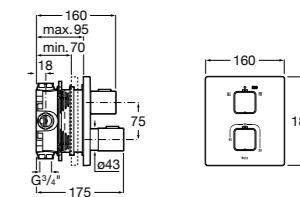
Размеры в мм

**T-2000**

5A0C88C00 Встраиваемый термостат для ванны и душа с переключателем потока. Установка с RocaBox Арт. 525869403.

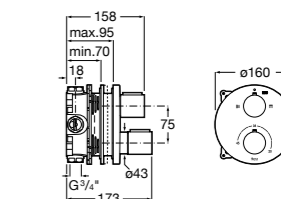
**T-1000 Square**

5A0C1AC00 Встраиваемый термостат для ванны и душа с переключателем потока. Установка с RocaBox Арт. 525869403.

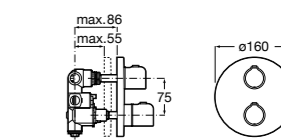
**T-1000 Round**

5A0C09C00 Встраиваемый термостат для ванны и душа с переключателем потока. Установка с RocaBox Арт. 525869403.

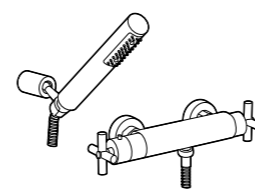
5A0C09CNO Встраиваемый термостат для ванны и душа с переключателем потока. Покрытие Everlux титановый черный. Для установки с RocaBox Арт. 525869403

**T-500**

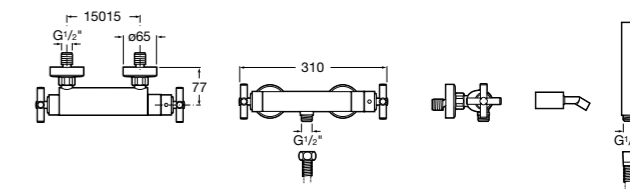
5A2A18C00 Встраиваемый термостат для ванны и душа с переключателем потока.



Смесители для душа / термостатические / настенные

**Loft-T**

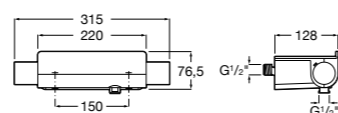
5A1343C00 Монтируемый на стену термостат для душа с гибким душевым шлангом 1,50 м, душевой лейкой и поворотным держателем.



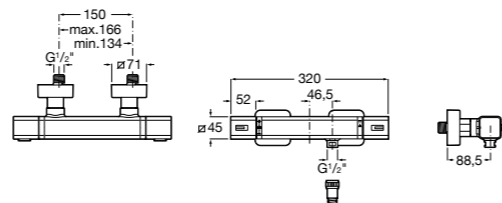
Размеры в мм

**T-2000**

5A2A88C00 Монтируемый на стену термостат для душа с полочкой из закаленного стекла.

**T-1000 Square**

5A141AC00 Монтируемый на стену термостат для душа.

**T-1000 Round**

5A1409C00* Монтируемый на стену термостат для душа.

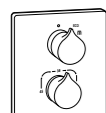
5A1409CN0* Монтируемый на стену термостат для душа. Покрытие Everlux титановый черный.

**T-500**

5A1318C00* Монтируемый на стену термостат для душа.

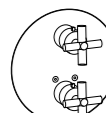


Смесители для душа / термостатические / встраиваемые

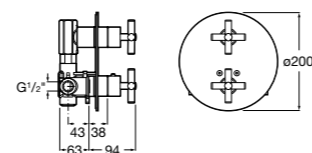
**Insignia**

5A2C3AC00 Встраиваемый термостат для душа. Установка с RocaBox Арт. 525869403.

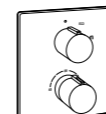
5A2C3A..0 Встраиваемый термостат для душа. Покрытие Everlux. Установка с RocaBox Арт. 525869403.

**Loft-T**

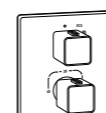
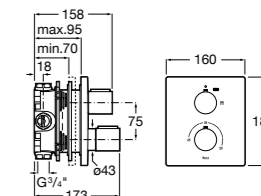
5A0743C00 Встраиваемый термостат для душа.



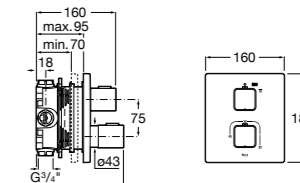
Размеры в мм
*до окончания складских запасов

**T-2000**

5A2C88C00 Встраиваемый термостат для душа. Установка с RocaBox Арт. 525869403.

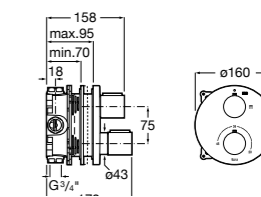
**T-1000 Square**

5A2C1AC00 Встраиваемый термостат для душа. Установка с RocaBox Арт. 525869403.

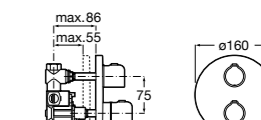
**T-1000 Round**

5A2C09C00* Встраиваемый термостат для душа. Установка с RocaBox Арт. 525869403.

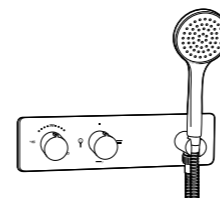
5A2C09CN0* Встраиваемый термостат для душа. Покрытие Everlux титановый черный. Установка с RocaBox Арт. 525869403.

**T-500**

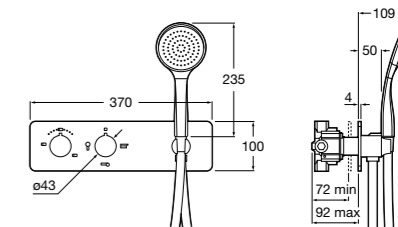
5A2B18C00* Встраиваемый термостат для душа.

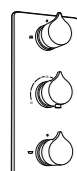
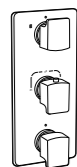
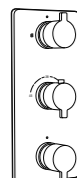
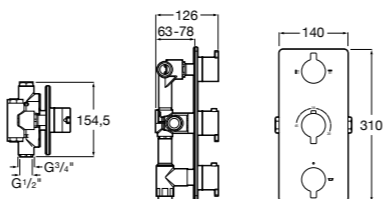
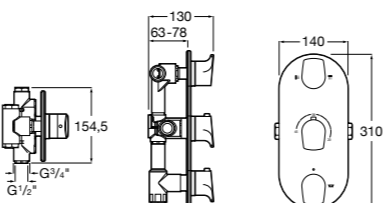
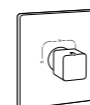
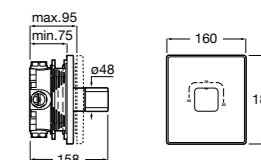
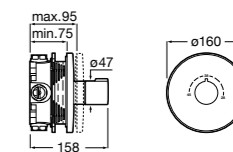
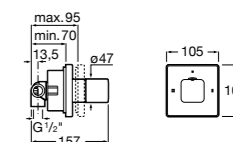
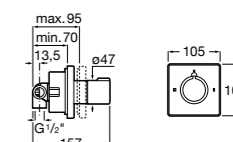


Смесители для душа / термостатические / встраиваемые / 3-поточный переключатель

**Puzzle-T**

Размеры в мм
5A2B05C00 Встраиваемый термостат для душа. 3-поточный переключатель, душевая лейка и фиксированный держатель.

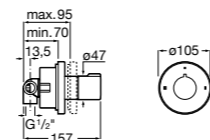


**Puzzle-T****5A2778C00** Встраиваемый термостат для душа. 3-поточный переключатель.**Insignia****5A213AC00** Встраиваемый термостат для душа. 3-поточный переключатель.**L90****5A2101C00** Встраиваемый термостат для душа. 3-поточный переключатель.**Naia****5A2196C00** Встраиваемый термостат для душа. 3-поточный переключатель.**Atlas****5A2190C00** Встраиваемый термостат для душа. 3-поточный переключатель.**Смесители для душа / термостатические / встраиваемые / 4-поточный переключатель****Puzzle-T****5A2878C00** Встраиваемый термостат для душа. 4-поточный переключатель.**Смесители для душа / термостатические / встраиваемые / 5-поточный переключатель****Puzzle-T****5A2978C00** Встраиваемый термостат для душа. 5-поточный переключатель.**Центральные термостаты****Gran Caudal Square****5A9B4AC00** Встраиваемый центральный термостат для душа высокой пропускной способности. Для установки с RosaBox Арт. 525869403**Gran Caudal Round****5A9A4AC00** Встраиваемый центральный термостат для душа высокой пропускной способности. Для установки с RosaBox Арт. 525869403**Переключатели и вентили****Aqualine Square 2 положения****5A164AC00** SQUARE - Встраиваемый переключатель (2 положения) для ванны или душа. Установка с Арт. 525166803.**525166803** Скрытый монтажный блок для дивертора на 2 выхода 1/2\"/>
**Aqualine Soft 2 положения****5A1A4AC00** SOFT - Встраиваемый переключатель (2 положения) для ванны или душа. Установка с Арт. 525166803.**525166803** Скрытый монтажный блок для дивертора на 2 выхода 1/2\"/>




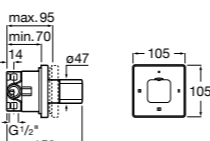
Aqualine Round 2 положения

5A154AC00 ROUND - Встраиваемый переключатель (2 положения) для ванны или душа. Установка с Арт. 525166803.
525166803 Скрытый монтажный блок для дивертора на 2 выхода 1/2".



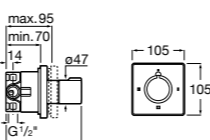
Aqualine Square 3 положения

5A194AC00 SQUARE - Встраиваемый переключатель (3 положения) для ванны или душа. Установка с Арт. 525166803.
525166903 Скрытый монтажный блок для дивертора на 3 выхода 1/2".



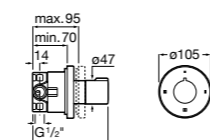
Aqualine Soft 3 положения

5A1B4AC00 SOFT - Встраиваемый переключатель (3 положения) для ванны или душа. Установка с Арт. 525166803.
525166903 Скрытый монтажный блок для дивертора на 3 выхода 1/2".



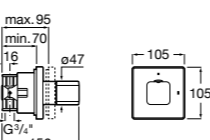
Aqualine Round 3 положения

5A184AC00 ROUND - Встраиваемый переключатель (3 положения) для ванны или душа. Установка с Арт. 525166803.
525166903 Скрытый монтажный блок для дивертора на 3 выхода 1/2".



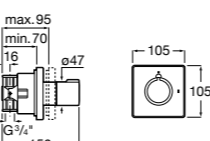
Aqualine Square

5A094AC00 SQUARE - Встраиваемый запорный клапан. Установка с Арт. 525166703.
525166703 Скрытый монтажный блок для запорного клапана на 1 выход 3/4".



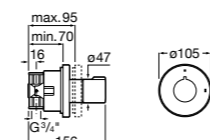
Aqualine Soft

5A0A4AC00 SOFT - Встраиваемый запорный клапан. Установка с Арт. 525166703.
525166703 Скрытый монтажный блок для запорного клапана на 1 выход 3/4".

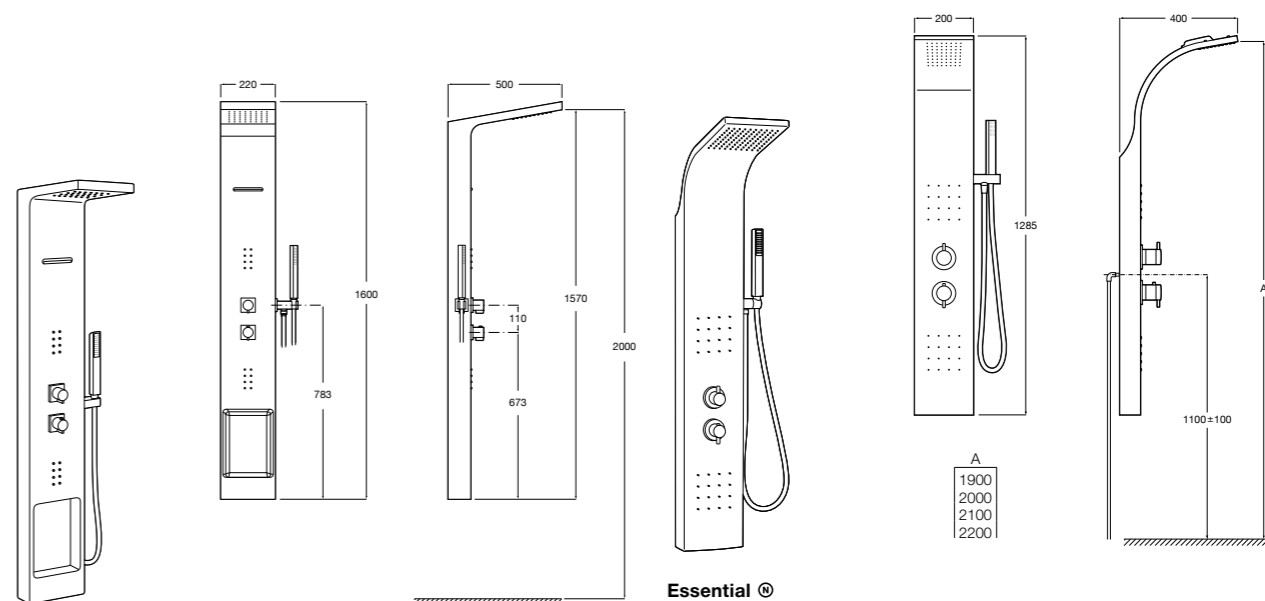


Aqualine Round

5A084AC00 ROUND - Встраиваемый запорный клапан. Установка с Арт. 525166703.
525166703 Скрытый монтажный блок для запорного клапана на 1 выход 3/4".



Настенная душевая панель с гидромассажем



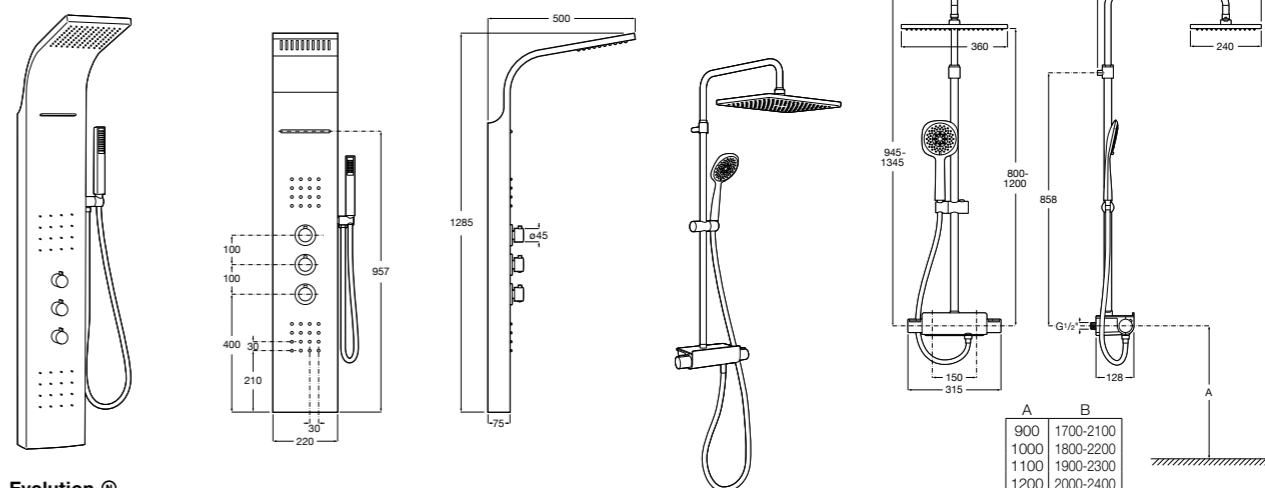
Eternal

5A978BC00 Гидромассажная панель из материала SURFEX®.

Essential ®

5A9A8BC00 Гидромассажная панель.
525994103 Дополнительный монтажный комплект для угловой установки панели Essential.
5B4863TP0 Полочка. Для установки с гидромассажной душевой панелью Essential или Evolution.

Душевые стойки / смеситель-термостат

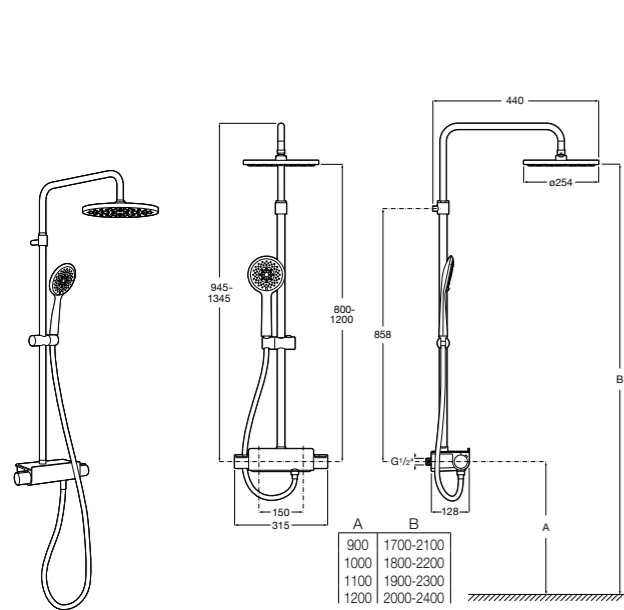


Evolution ®

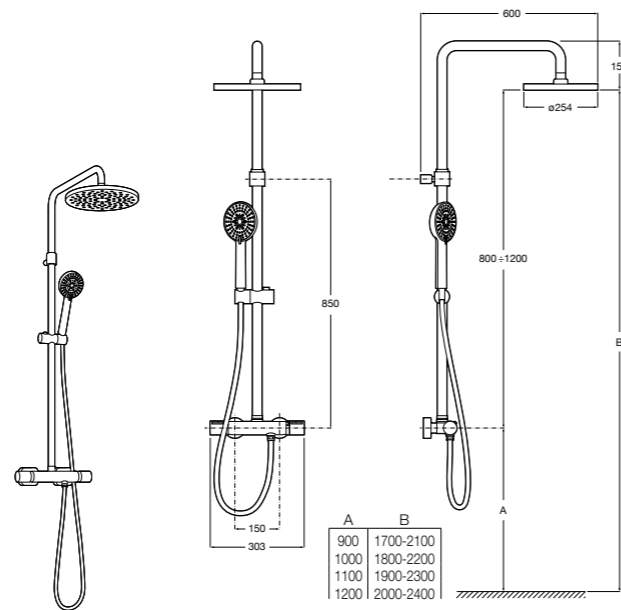
5A9B8BC00 Гидромассажная панель с каскадным режимом.
525994103 Дополнительный монтажный комплект для угловой установки панели Evolution.
5B4863TP0 Полочка. Для установки с гидромассажной душевой панелью Essential или Evolution.

Deck-T Square

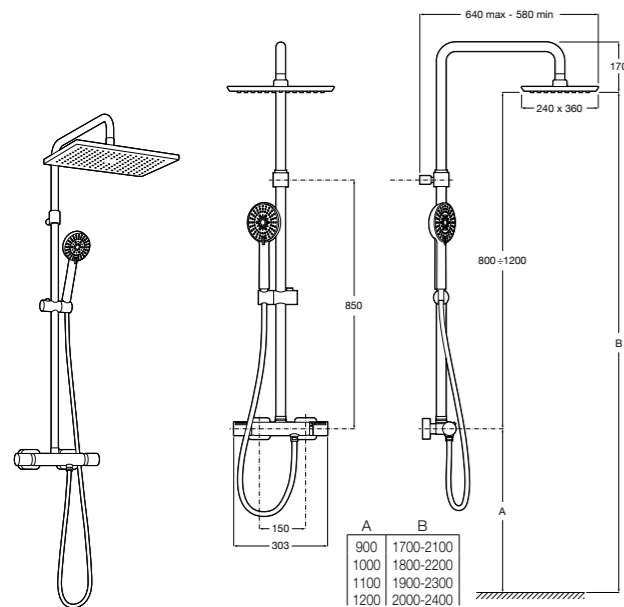
5A9C88C00 SQUARE - Душевая стойка со смесителем-термостатом и полочкой. Включает: верхний душ размером 360x240 мм, ручной душ диаметром 130 мм с 4 режимами потока, гибкий шланг 1,75 м и держатель с возможностью регулировки наклона.

**Deck-T Round**

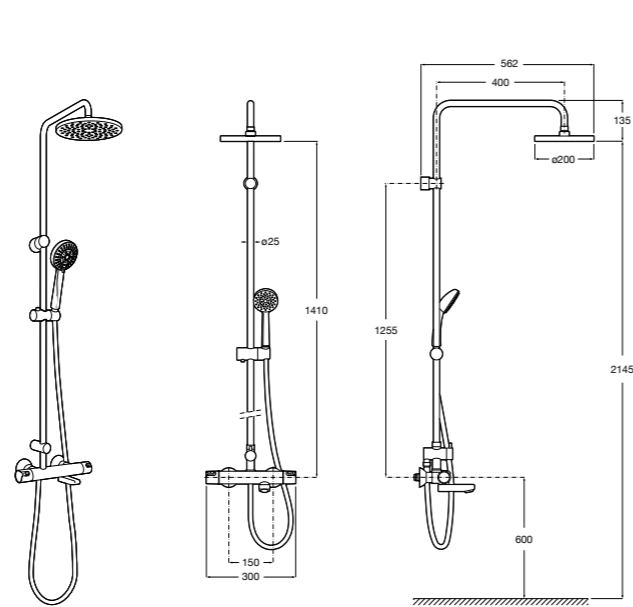
5A9788C00 ROUND - Душевая стойка со смесителем-термостатом и полочкой. Регулируемая высота. Включает: верхний душ диаметром 250 мм, ручной душ диаметром 130 мм с 4 режимами потока, гибкий шланг 1,75 м и держатель с возможностью регулировки наклона.

**Even-T Round**

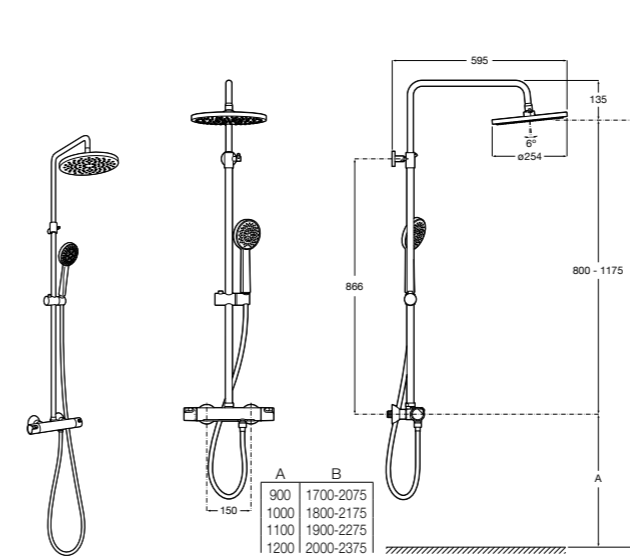
5A9780C00* ROUND - Душевая стойка со смесителем-термостатом. Регулируемая высота. Включает: верхний душ диаметром 250 мм, ручной душ диаметром 100 мм с тремя режимами напора воды, гибкий шланг 1,75 м и держатель с возможностью регулировки наклона.

**Even-T Square**

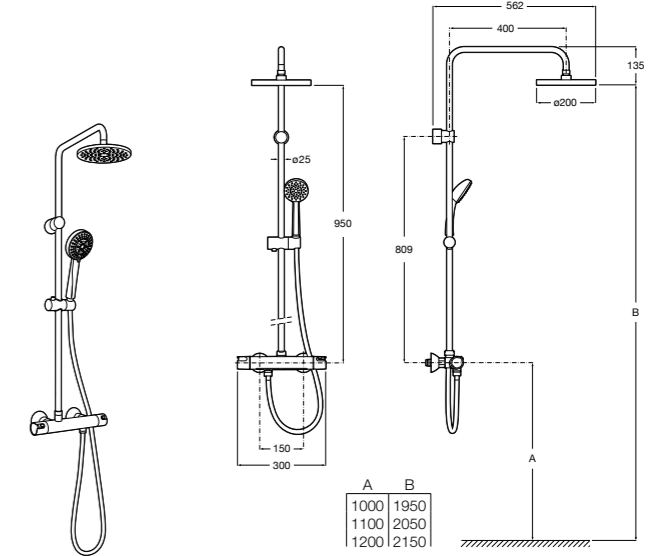
5A2080C00* SQUARE - Душевая стойка со смесителем-термостатом. Регулируемая высота. Включает: верхний душ размером 360x240 мм, ручной душ диаметром 100 мм с тремя режимами потока, гибкий шланг 1,75 м и держатель с возможностью регулировки высоты и наклона.

**Victoria-T**

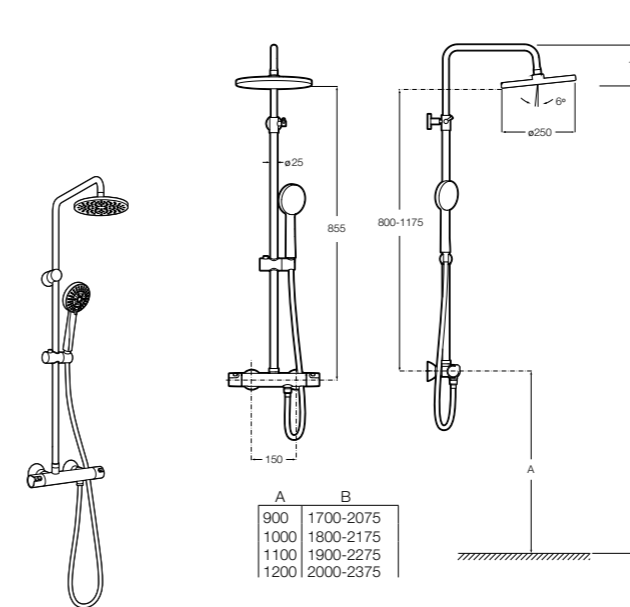
5A2718C00* Душевая стойка со смесителем и термостатом для ванны и душа. С поворотным изливом. Включает: верхний душ диаметром 200 мм, ручной душ диаметром 100 мм с одним режимом напора воды, гибкий металлический шланг 1,7 м и держатель с возможностью регулировки наклона и высоты.

**Victoria-T Plus**

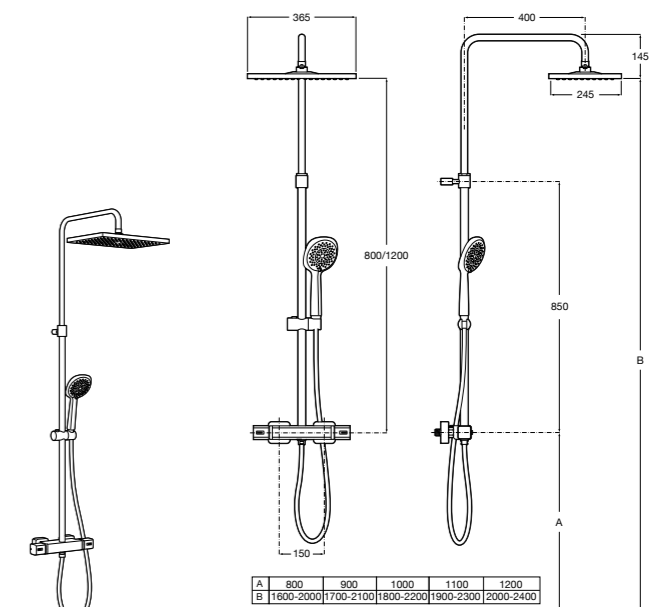
5A2C18C00* Душевая стойка со смесителем-термостатом, регулируемая высота (800-1200). Включает: верхний душ диаметром 254 мм, ручной душ диаметром 100 мм с одним режимом напора воды, гибкий металлический шланг 1,7 м и держатель с возможностью регулировки наклона и высоты.

**Victoria-T Basic**

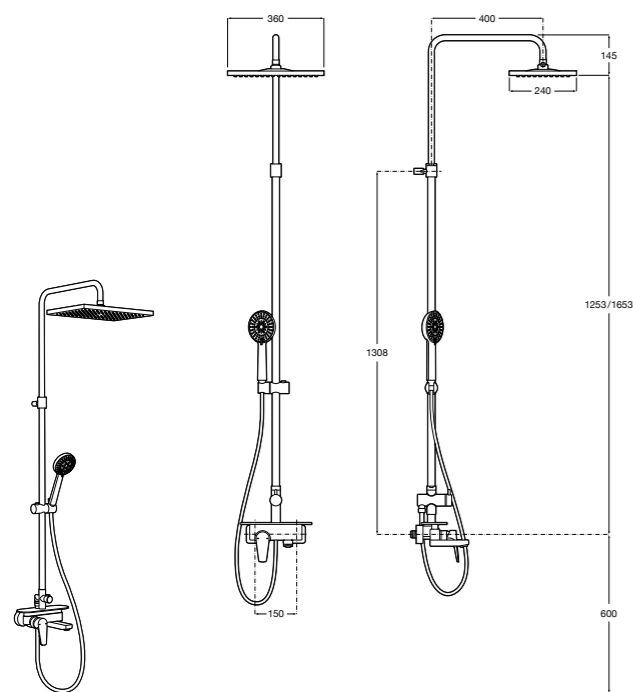
5A9718C00* Душевая стойка со смесителем-термостатом. Включает: верхний душ диаметром 200 мм, ручной душ диаметром 100 мм с одним режимом напора воды, гибкий металлический шланг 1,7 м и держатель с возможностью регулировки наклона и высоты.

**Victoria-T Basic**

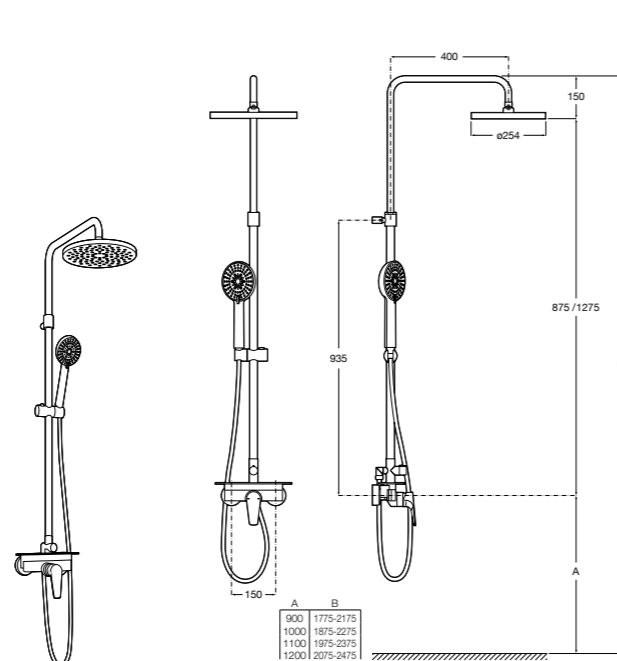
5A9F18C00 Душевая стойка со смесителем-термостатом. Включает верхний душ диаметром 250 мм, ручной душ диаметром 100 мм с одним режимом напора воды, гибкий металлический шланг 1,7 м и держатель с возможностью регулировки наклона и высоты.

**Level-T**

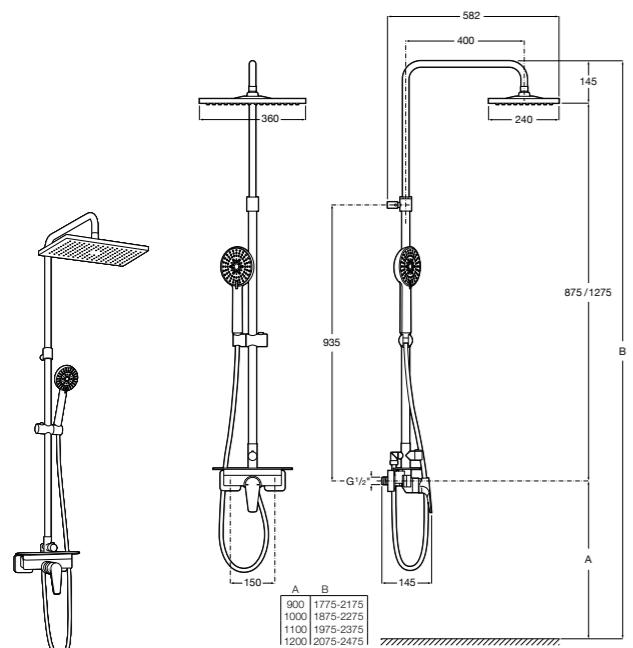
5A201AC00 Душевая стойка со смесителем-термостатом. Регулируемая высота. Включает: верхний душ 365x245 мм, ручной душ диаметром 130 мм с тремя режимами напора воды, гибкий шланг 1,75 м и держатель с возможностью регулировки наклона и высоты.

Душевые стойки / однорычажные и двухвентильные смесители

Even-M

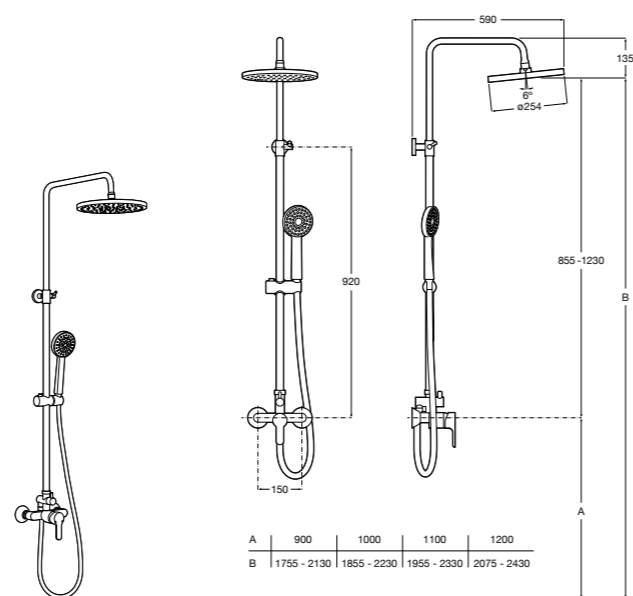
5A9C90C00 Душевая стойка для ванны и душа с полочкой с однорычажным управлением. Высота стойки регулируется от 1253 до 1653 мм. Включает: ручной душ и держатель с возможностью регулировки наклона.


Even-M Round

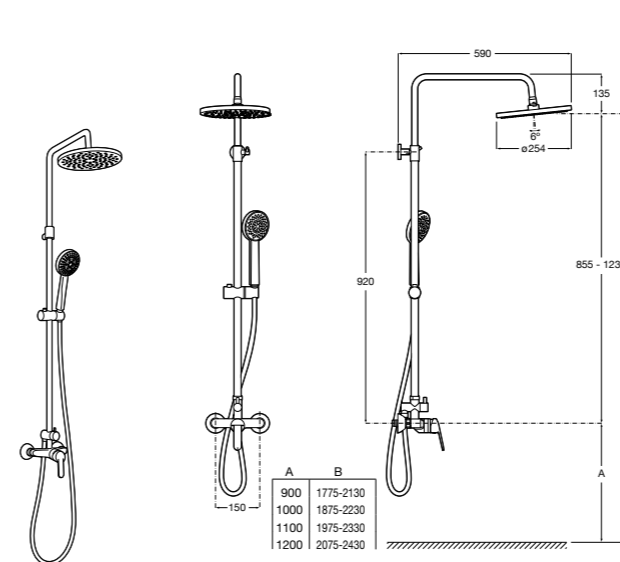
5A9790C00 Душевая стойка с однорычажным управлением и полочкой. Высота стойки регулируется от 875 мм до 1275 мм. Включает: ручной душ и держатель с возможностью регулировки наклона и высоты.


Even-M Square

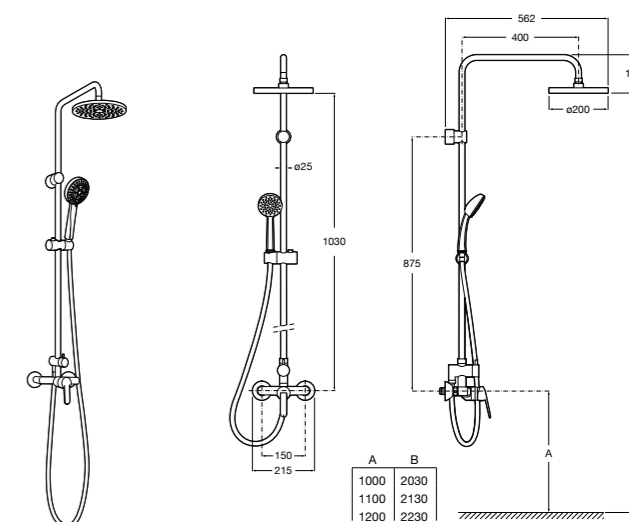
5A9B90C00 Душевая стойка с полочкой с однорычажным управлением. Высота стойки регулируется от 875 мм до 1275 мм. Включает: ручной душ и держатель с возможностью регулировки наклона.


L20

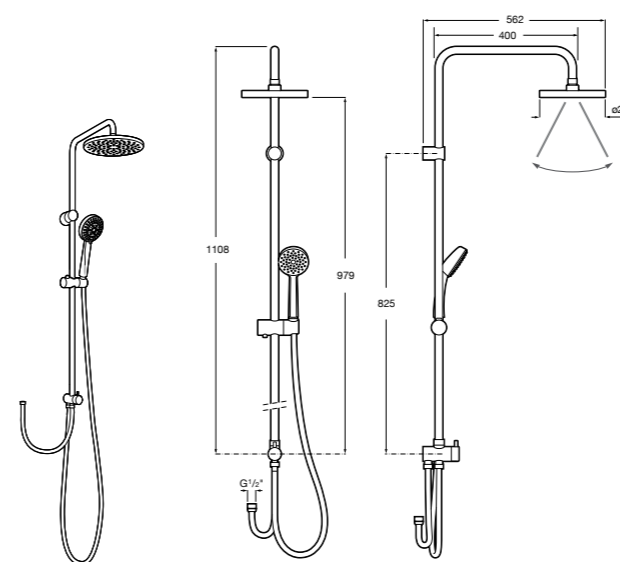
5A9709C00 Душевая стойка с однорычажным управлением, высота стойки регулируется от 855 до 1230 мм. Включает: верхний душ диаметром 254 мм, ручной душ диаметром 100 мм, с 1 режимом потока, гибкий металлический шланг 1,5 м и держатель с возможностью регулировки наклона.


Victoria Plus

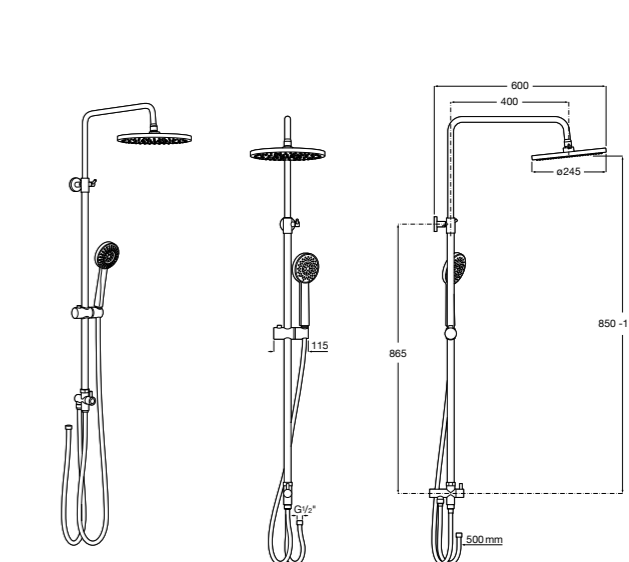
5A9A25C00 Душевая стойка с однорычажным управлением. Включает: верхний душ диаметром 250 мм, ручной душ диаметром 100 мм с 1 режимом потока, гибкий металлический шланг 1,5 м и держатель с возможностью регулировки наклона и высоты. Высота стойки регулируется от 855 до 1230 мм.


Victoria Basic

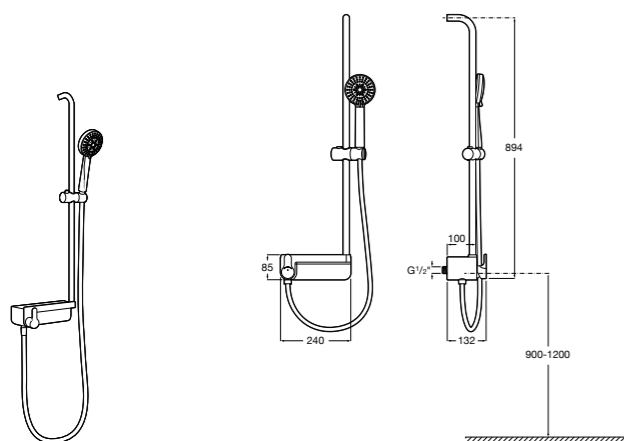
5A9725C00 Душевая стойка без смесителя. Включает: верхний душ диаметром 200 мм, ручной душ диаметром 100 мм с 1 режимом потока, гибкий металлический шланг 1,5 м.


Victoria Connect

5B9961C00* Душевая стойка. Включает: верхний душ диаметром 200 мм, ручной душ диаметром 100 мм, с 1 режимом потока, гибкий металлический шланг 1,5 м, держатель с возможностью регулировки наклона и высоты.


Victoria Connect Plus

5B9M61C00 Душевая стойка без смесителя. Включает: верхний душ диаметром 250 мм, ручной душ диаметром 100 мм, с 1 режимом потока, гибкий металлический шланг 1,5 м, держатель с возможностью регулировки наклона и высоты.

**Deck-M****5A9A88C00**

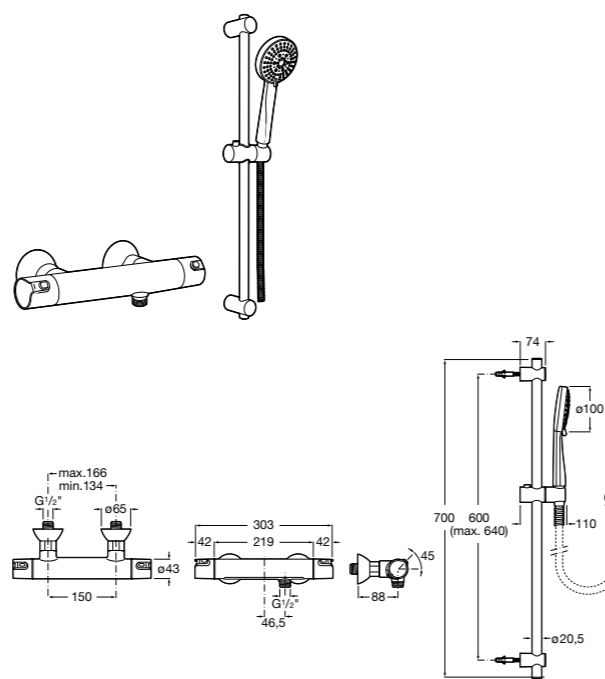
Смеситель для душа с интегрированной стойкой, полочкой и однорычажным управлением. Включает: ручной душ диаметром 100 мм, с 3 режимами потока, гибкий пластиковый шланг 1,75 м и держатель с возможностью регулировки наклона и высоты.

**Carmen****5A974BC00**

Душевая стойка с двухвентильным управлением. Включает: верхний душ диаметром 200 мм, ручной душ, гибкий металлический шланг 1,5 м и регулируемый держатель для ручного душа.

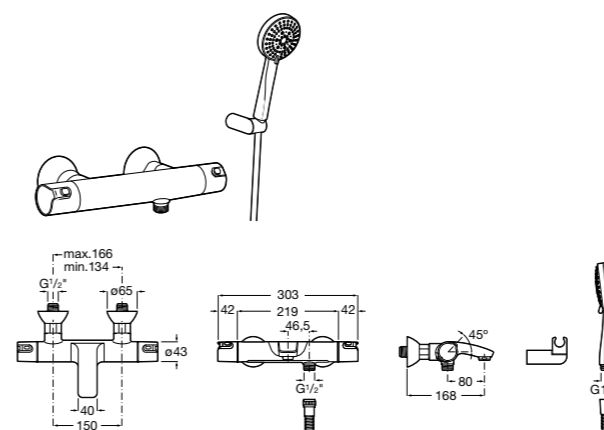
Смесители для ванны и душа / комплекты с внешним термостатом**Loft****5A9743C00**

Душевая стойка с двухвентильным управлением. Включает: верхний душ диаметром 200 мм, ручной душ 22x180 мм, гибкий металлический шланг 1,7 м и держатель с возможностью регулировки наклона и высоты.

**T-500****5D0418C00**

Комплект состоит из внешнего термостатического смесителя для душа и набора для душа с ручным душем 100 мм с 3 режимами потока, штанги 700 мм, регулируемого держателя для ручного душа и гибкого шланга 1,70 м.

Размеры в мм

**T-500****5D1118C00**

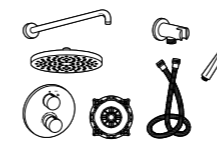
Комплект состоит из внешнего термостатического смесителя для душа и набора для душа с ручным душем 100 мм с 3 режимами потока, держателя для ручного душа и гибкого шланга 1,70 м.

Смесители для ванны и душа / встраиваемые комплекты**T-500****5D0618C00**

Комплект встраиваемый с термостатическим смесителем.

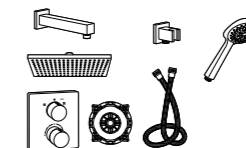
**Monodin-N****5D0518C00**

Комплект встраиваемый с однорычажным смесителем.

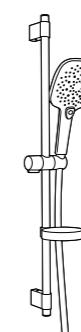
**T-1000 Round****5D1009C00**

Комплект встраиваемый с термостатическим смесителем.

Размеры в мм

**T-2000****5D1088C00**

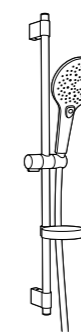
Комплект встраиваемый с термостатическим смесителем.

Душевые комплекты**Plenum Square 140/3****5B1A10C00**

SQUARE - Душевой комплект. Включает в себя: ручной душ 140 мм с 3 функциями, штангу 800 мм, регулируемый держатель для ручного душа, мыльницу и гибкий шланг 1,70 м. Хром.

5B1A10CB0

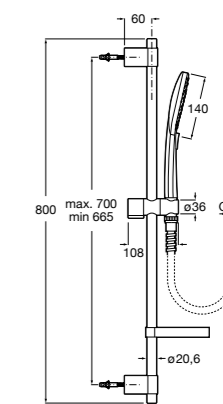
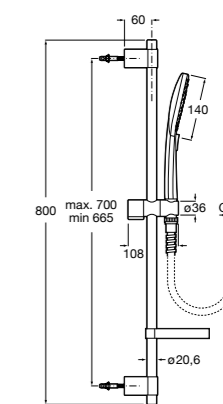
SQUARE - Душевой комплект. Включает в себя: ручной душ 140 мм с 3 функциями, штангу 800 мм, регулируемый держатель для ручного душа, мыльницу и гибкий шланг 1,70 м. Хром, белый.

**Plenum Round 140/3****5B1411C00**

ROUND - Душевой комплект. Включает в себя: ручной душ 140 мм с 3 функциями, штангу 800 мм, регулируемый держатель для ручного душа, мыльницу и гибкий шланг 1,70 м. Хром.

5B1411CB0

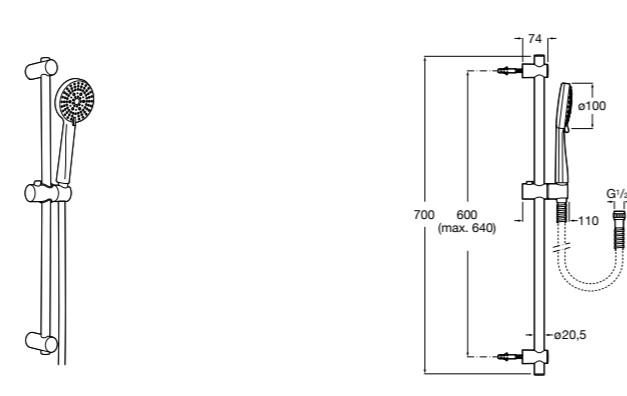
ROUND - Душевой комплект. Включает в себя: ручной душ 140 мм с 3 функциями, штангу 800 мм, регулируемый держатель для ручного душа, мыльницу и гибкий шланг 1,70 м. Хром, белый.



**Plenum Go 120/3**

5B1P11C00 GO ROUND - Душевой комплект. Включает в себя: ручной душ 120 мм с 3 функциями (rain, rainstorm и pulse), штангу 800 мм, регулируемый держатель для ручного душа, мыльницу и гибкий шланг 1,70 м. Хром.

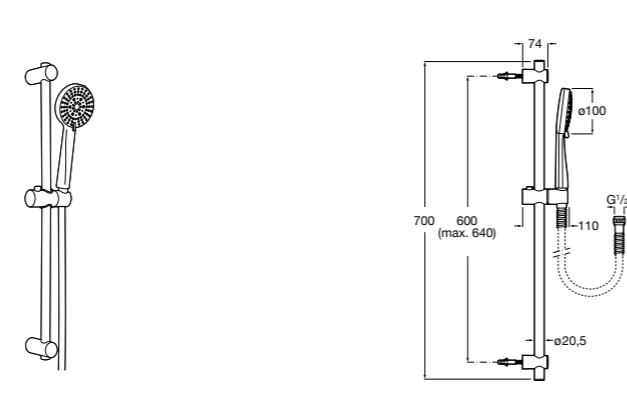
5B1P11CB0 GO ROUND - Душевой комплект. Включает в себя: ручной душ 120 мм с 3 функциями (rain, rainstorm и pulse), штангу 800 мм, регулируемый держатель для ручного душа, мыльницу и гибкий шланг 1,70 м. Хром, белый.

**Stella 100/3**

5B1D03C00 Душевой комплект. Включает в себя: ручной душ 100 мм с 3 функциями, штангу 700 мм, регулируемый держатель для ручного душа и гибкий шланг 1,70 м.

**Sensum Square 130/4**

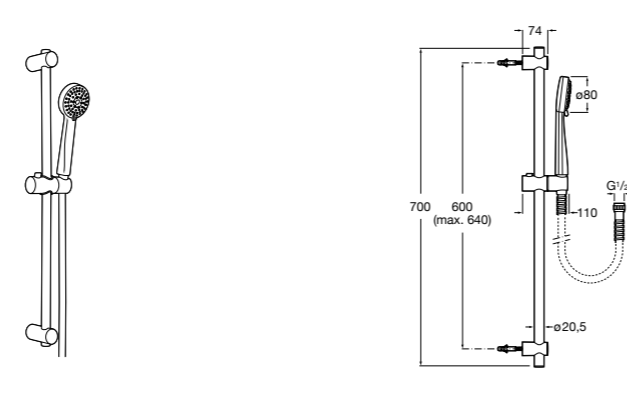
5B1408C00 SQUARE - Душевой комплект. Включает в себя: ручной душ 130 мм с 4 функциями, штангу 800 мм, регулируемый держатель для ручного душа, мыльницу и гибкий шланг 1,70 м.

**Stella 100/1**

5B9D03C00 Душевой комплект. Включает в себя: ручной душ 100 мм с 1 функцией, штангу 700 мм, регулируемый держатель для ручного душа и гибкий шланг 1,70 м.

**Sensum Round 130/4**

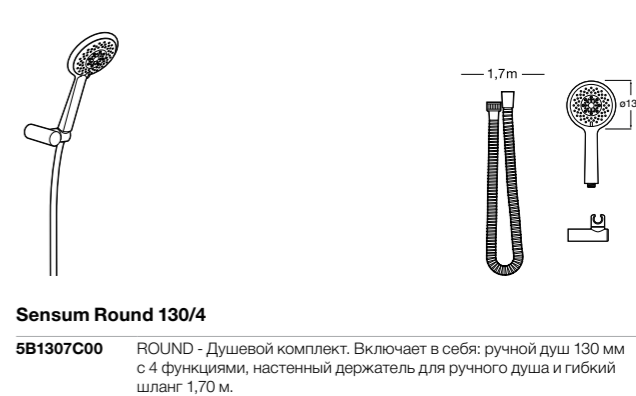
5B1407C00 ROUND - Душевой комплект. Включает в себя: ручной душ 130 мм с 4 функциями, штангу 800 мм, регулируемый держатель для ручного душа, мыльницу и гибкий шланг 1,70 м.

**Stella 80/3**

5B1403C00 Душевой комплект. Включает в себя: ручной душ 80 мм с 3 функциями, штангу 700 мм, регулируемый держатель для ручного душа и гибкий шланг 1,70 м.

**Stella 80/1**

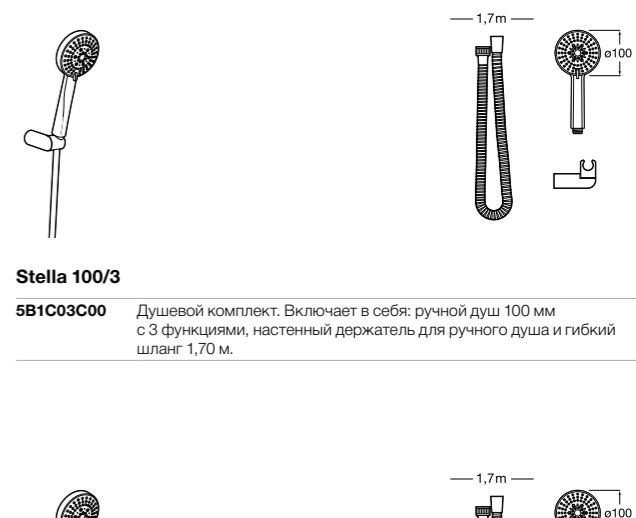
5B9403C00 Душевой комплект. Включает в себя: ручной душ 80 мм с 1 функцией, штангу 700 мм, регулируемый держатель для ручного душа и гибкий шланг 1,70 м.

**Sensum Round 130/4**

5B1307C00 ROUND - Душевой комплект. Включает в себя: ручной душ 130 мм с 4 функциями, настенный держатель для ручного душа и гибкий шланг 1,70 м.

**Natura 80/1**

5B9402C07 Душевой комплект. Включает в себя: ручной душ 80 мм с 1 функцией, штангу 700 мм, регулируемый держатель для ручного душа и гибкий шланг 1,70 м.

**Stella 100/3**


5B1C03C00 Душевой комплект. Включает в себя: ручной душ 100 мм с 3 функциями, настенный держатель для ручного душа и гибкий шланг 1,70 м.

**Stella 100/1**

5B9C03C00 Душевой комплект. Включает в себя: ручной душ 100 мм с 1 функцией, настенный держатель для ручного душа и гибкий шланг 1,70 м.

Душевые комплекты**Sensum Square 130/4**

5B1308C00 SQUARE - Душевой комплект. Включает в себя: ручной душ 130 мм с 4 функциями, настенный держатель для ручного душа и гибкий шланг 1,70 м.

**Stella 80/3**

5B1303C00 Душевой комплект. Включает в себя: ручной душ 80 мм с 3 функциями, настенный держатель для ручного душа и гибкий шланг 1,70 м.

**Stella 80/1**

5B9303C00 Душевой комплект. Включает в себя: ручной душ 80 мм с 1 функцией, настенный держатель для ручного душа и гибкий шланг 1,70 м.

**Plenum Go 120/3**

5B1L11C00 GO ROUND 120 - Душевая лейка 120 мм с 3 функциями: Rain, Rainstorm и Pulse. Хром.

5B1L11CB0 GO ROUND 120 - Душевая лейка 120 мм с 3 функциями: Rain, Rainstorm и Pulse. Хром, белый.

**Natura 80/1**

5B9302C00 Душевой комплект. Включает в себя: ручной душ 80 мм с 1 функцией, настенный держатель для ручного душа и гибкий шланг 1,70 м.

**Sensum Square 130/4**

5B1108C00 SQUARE - Душевая лейка с 4 функциями.

Душевые лейки**Plenum Square 140/3**

5B1110C00 SQUARE - Душевая лейка с 3 функциями. Хром.

5B1110CB0 SQUARE - Душевая лейка с 3 функциями. Хром, белый.

**Sensum Round 130/4**

5B1107C00 ROUND - Душевая лейка с 4 функциями. Хром.

5B1107..0 ROUND - Душевая лейка с 4 функциями. Покрытие Everlux.

**Plenum Round 140/3**

5B1111C00 ROUND - Душевая лейка с 3 функциями. Хром.

5B1111CB0 ROUND - Душевая лейка с 3 функциями. Хром, белый.

**Stella 100/3**

5B1B03C00 Душевая лейка с 3 функциями.

5B1B03C07 * Душевая лейка с 3 функциями. Упаковка блистер.

**Stella 100/1**

5B9B03C00 Душевая лейка с 1 функцией.

5B9B03C07 * Душевая лейка с 1 функцией. Упаковка блистер.

**Stella Stick Round**

5B9B61C00 STICK ROUND - Душевая лейка с 1 функцией Rain.

5B3750..0 STICK ROUND - Душевая лейка с 1 функцией Rain. Покрытие Everlux.

**Stella 80/3**

5B1103C00 Душевая лейка с 3 функциями.

5B1103C07 * Душевая лейка с 3 функциями. Упаковка блистер.

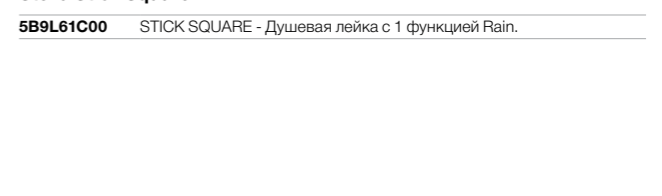
**Stella Stick Square**

5B9L61C00 STICK SQUARE - Душевая лейка с 1 функцией Rain.

**Stella 80/1**

5B9103C00 Душевая лейка с 1 функцией.

5B9103C07 * Душевая лейка с 1 функцией. Упаковка блистер.

**Carmen 83/1**

5B114BC00 Душевая лейка с 1 функцией Rain.

**Loft 18/1**

505319400 Душевая лейка с 1 функцией.

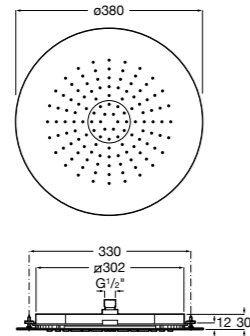
**L90 100/1**

5B9105BC0 Душевая лейка с 1 функцией.

**Natura 80/1**

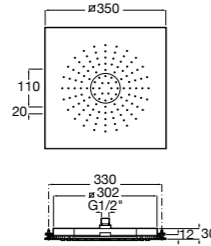
AG0082700R Душевая лейка с 1 функцией Rain.

Душевые насадки / встраиваемые



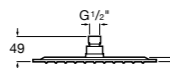
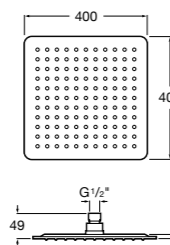
Raindream

5B3150C00 Круглая душевая насадка. Хромированная нержавеющая сталь. Крепится к потолку.



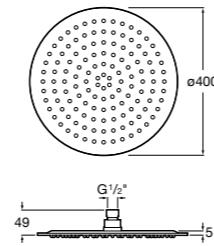
Raindream

5B3250C00 Квадратная душевая насадка. Хромированная нержавеющая сталь. Крепится к потолку.



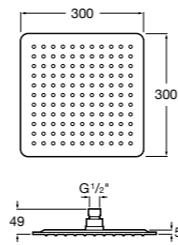
Raindream

5B2850C00 Квадратная душевая насадка. Хромированная нержавеющая сталь. Кронштейн покупается отдельно.



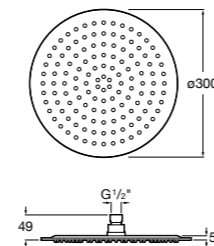
Raindream

5B2650C00 Круглая душевая насадка. Хромированная нержавеющая сталь. Кронштейн покупается отдельно.



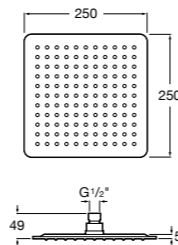
Raindream

5B2750C00 Квадратная душевая насадка. Хромированная нержавеющая сталь. Кронштейн покупается отдельно.



Raindream

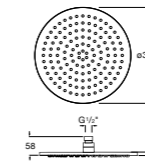
5B2550C00 Круглая душевая насадка. Хромированная нержавеющая сталь. Кронштейн покупается отдельно.



Raindream

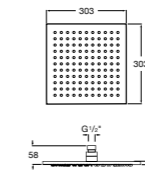
5B2450C00 Квадратная душевая насадка. Хромированная нержавеющая сталь. Кронштейн покупается отдельно.

Размеры в мм



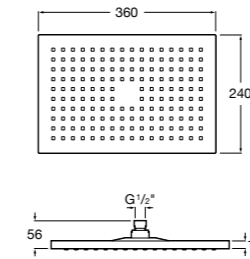
Rainsense

5B3950.0 Круглая душевая насадка. Покрытие Everflux. Кронштейн покупается отдельно.



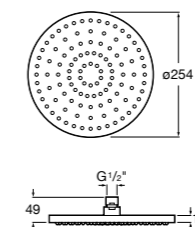
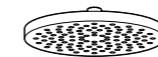
Rainsense

5B4050.0 Квадратная душевая насадка. Покрытие Everflux. Кронштейн покупается отдельно.



Rainsense

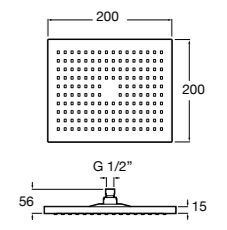
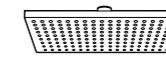
5B3050C00 Прямоугольная душевая насадка. Хромированный ABS-пластик. Кронштейн покупается отдельно.



Rainsense

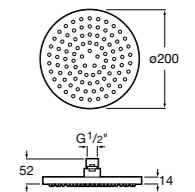
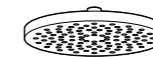
5B2250C00 Круглая душевая насадка. Хромированный ABS-пластик. Кронштейн покупается отдельно.

Размеры в мм



Rainsense

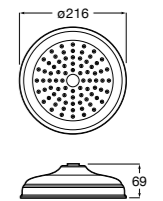
5B2350C00 Квадратная душевая насадка. Хромированный ABS-пластик. Кронштейн покупается отдельно.



Rainsense

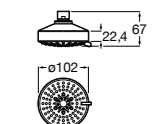
5B2950C00 Круглая душевая насадка. Хромированная нержавеющая сталь. Кронштейн покупается отдельно.

5B2150C00 Круглая душевая насадка. Хромированный ABS-пластик. Кронштейн покупается отдельно.



Rainsense

5B3350C00 Круглая душевая насадка. Хромированный ABS-пластик.



Stella

5BF103C00 Душевая насадка с тремя функциями (Rain, Soft и Pulse).

5BN103C00 Душевая насадка с одной функцией (Rain).

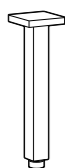
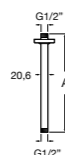
Держатели для душевых насадок



Потолочный держатель

Потолочный держатель для душевой насадки. Совместим с RainDream и RainSense.

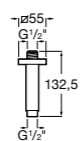
| | A | |
|--------------------|-----|-------------------|
| 5B0650C00 | 300 | |
| 5B0550C00 | 200 | |
| 5B0450C00 | 100 | |
| 5B0550..0 © | 200 | Покрытие Everlux. |



Потолочный держатель

Потолочный держатель для душевой насадки 100 мм. Совместим с RainDream и RainSense.

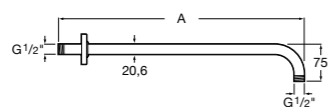
5B1050C00



Настенный держатель

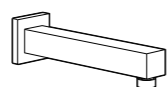
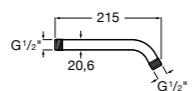
Настенный держатель для душевой насадки. Совместим с RainDream и RainSense.

| | A | |
|------------------|-----|-------------------|
| 5B0350C00 | 500 | |
| 5B0250C00 | 400 | |
| 5B0150C00 | 300 | |
| 5B0250..0 | 400 | Покрытие Everlux. |



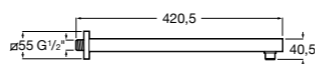
Настенный держатель

5B0750C00 Настенный держатель для душевой насадки. Совместим с Stella.

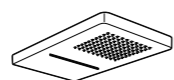


Настенный держатель

5B0950C00 Настенный держатель для душевой насадки 400 мм. Совместим с RainDream и RainSense.

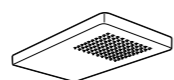
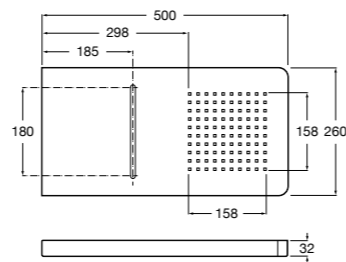


Душевые насадки, монтаж к стене



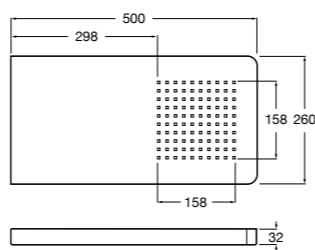
Puzzle

5A9978C00 Монтируемая к стене душевая насадка из нержавеющей стали с функцией каскадного потока.



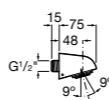
Puzzle

5A9878C00 Монтируемая к стене душевая насадка из нержавеющей стали.



Fit

5B6661C00 Антивандальная душевая насадка.

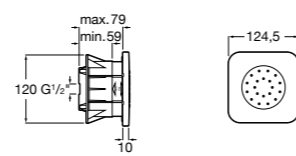


Душевые форсунки



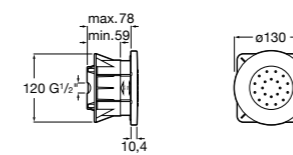
Форсунка Square

5B3778C00 SQUARE - Душевая форсунка с изменяемым углом потока. Хром.



Форсунка Round

5B3878C00 ROUND - Душевая форсунка с изменяемым углом потока. Хром.



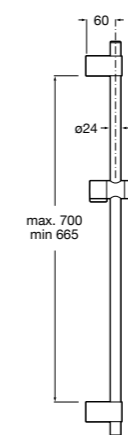
Аксессуары для душа / Штанги



Sensum

5B0405C00 Штанга 800 мм с регулируемым держателем для душа.

5B0405..0 Штанга 800 мм с регулируемым держателем для душа. Покрытие Everlux. ©



Stella

Душевая штанга с регулируемым держателем для ручного душа.

| | A | B |
|------------------|-----|-----|
| 5B0305C00 | 900 | 846 |
| 5B0205C00 | 700 | 646 |



Minimal

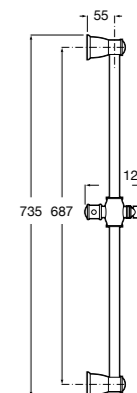
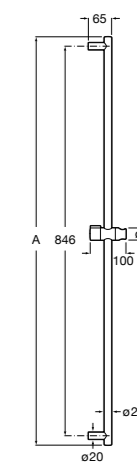
Душевая штанга с регулируемым держателем для ручного душа.

| | A |
|------------------|-----|
| 5B0605C00 | 900 |
| 5B0505C00 | 700 |



Clasica

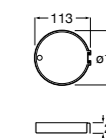
5B3450C00 Классическая душевая штанга 700 мм с регулируемым держателем для ручного душа. Хром.



Мыльница

5B5150TP0 Прозрачная мыльница для душа.

5B0250C00 Хромированная мыльница для душа.



Аксессуары для душа / шланги



Neo-Flex

| | |
|------------------|---|
| 5B2016C00 | Пластиковый гибкий душевой шланг 2 м. Сатин. Система против закручивания шланга Antitwist. |
| 5B2116C00 | Пластиковый гибкий душевой шланг 1,75 м. Сатин. Система против закручивания шланга Antitwist. |
| 5B2216C00 | Пластиковый гибкий душевой шланг 1,50 м. Сатин. Система против закручивания шланга Antitwist. |



Neo-Flex

| | |
|------------------|--|
| 5B2316C00 | Пластиковый гибкий душевой шланг 2 м. Система против закручивания шланга Antitwist. |
| 5B2416C00 | Пластиковый гибкий душевой шланг 1,70 м. Система против закручивания шланга Antitwist. |
| 5B2516C00 | Пластиковый гибкий душевой шланг 1,50 м. Система против закручивания шланга Antitwist. |



Neo-Flex Metal

| | |
|------------------|--|
| 5B2616C00 | Металлический гибкий душевой шланг 2 м. |
| 5B2716C00 | Металлический гибкий душевой шланг 1,70 м. |
| 5B2816C00 | Металлический гибкий душевой шланг 1,50 м. |
| 5B3850..0 | Металлический гибкий душевой шланг 1,70 м. Покрытие Everlux. |

Аксессуары для душа / соединения для душевого шланга



Aqua Classic

| | |
|-------------------|-------------------|
| AG0083700R | 1/2" подвод воды. |
|-------------------|-------------------|



Aqua Round

| | |
|------------------|---------------------------------------|
| 5B1450C00 | 1/2" подвод воды. |
| 5B1450..0 | 1/2" подвод воды. Покрытие Everlux. © |



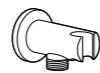
Aqua Square

| | |
|------------------|-------------------|
| 5B1150C00 | 1/2" подвод воды. |
|------------------|-------------------|



Aqua Corner

| | |
|------------------|-------------------|
| 5B8150C00 | 1/2" подвод воды. |
|------------------|-------------------|



Aqua Round

| | |
|------------------|--|
| 5B5250C00 | 1/2" подвод воды. С держателем ручного душа. |
| 5B5250..0 | 1/2" подвод воды. С держателем ручного душа. Покрытие Everlux. |



Aqua Square

| | |
|------------------|--|
| 5B0850C00 | 1/2" подвод воды. С держателем ручного душа. |
|------------------|--|

Аксессуары для душа / держатели для ручного душа



Wall Square

| | |
|------------------|--|
| 525021600 | Регулируемый держатель для ручного душа. |
|------------------|--|

Размеры в мм



Wall Round

| | |
|-------------------|--|
| AG0068500R | Регулируемый держатель для ручного душа. |
|-------------------|--|



Wall Classic

| | |
|-------------------|--|
| AG0067000R | Регулируемый держатель для ручного душа. |
|-------------------|--|



Wall

| | |
|------------------|--|
| 5B5350C00 | Регулируемый держатель для ручного душа. |
|------------------|--|

Аксессуары для душа / фиксированные держатели для ручного душа



Square

| | |
|------------------|---|
| 5B1250C00 | Фиксированный держатель для ручного душа. |
|------------------|---|



Round

| | |
|------------------|---|
| 5B1350C00 | Фиксированный держатель для ручного душа. |
| 5B1350..0 | Фиксированный держатель для ручного душа. Покрытие Everlux. |



Wall

| | |
|------------------|---|
| 526704010 | Фиксированный держатель для ручного душа. |
|------------------|---|

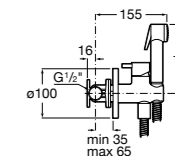
Размеры в мм

Комплекты гигиенического душа



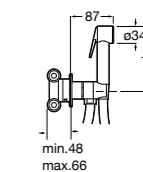
Be Fresh

| | |
|------------------|---|
| 5B9461C00 | Комплект гигиенического душа со смесителем, встраиваемый. Включает: душевую лейку и металлический гибкий шланг. |
|------------------|---|



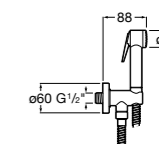
Be Fresh

| | |
|------------------|---|
| 5B9361C00 | Комплект гигиенического душа со смесителем, встраиваемый. Включает: душевую лейку и гибкий шланг. |
|------------------|---|



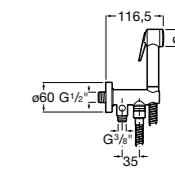
Be Fresh

| | |
|------------------|---|
| 5B9161C00 | Комплект гигиенического душа. Включает: душевую лейку, настенный держатель с предохранительным клапаном и металлический гибкий шланг. |
|------------------|---|



Be Fresh

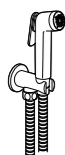
| | |
|------------------|--|
| 5B9261C00 | Комплект гигиенического душа. Включает: душевую лейку, настенный держатель с предохранительным клапаном и металлический гибкий шланг. Дополнительный выход воды. |
|------------------|--|



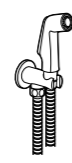
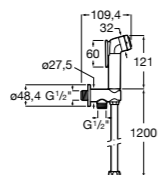
Be Fresh One ©

| | |
|------------------|--|
| 5B9330C00 | Комплект гигиенического душа. Включает: душевую лейку, держатель и металлический гибкий шланг. |
|------------------|--|

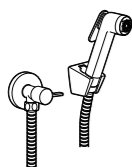
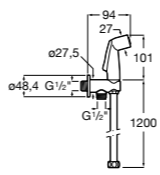


**Be Fresh One**

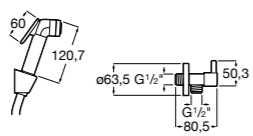
5B9D30C00 Комплект гигиенического душа. Включает: душевую лейку, настенный держатель с предохранительным клапаном и металлический гибкий шланг.

**Be Fresh Go**

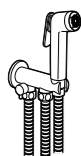
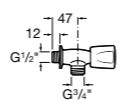
5B9230C00 Комплект гигиенического душа. Включает: душевую лейку, настенный держатель с предохранительным клапаном и металлический гибкий шланг.

**Be Fresh One**

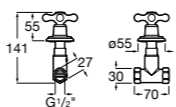
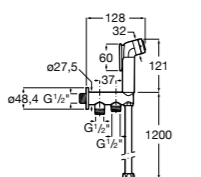
5B9M30C00 Комплект гигиенического душа (1 режим). Включает: душевую лейку, настенный держатель с предохранительным клапаном, угловой запорный кран и металлический гибкий шланг.

**Вентили****Brava**

5A8030C00 Угловой вентиль для стиральной и посудомоечной машин.

**Be Fresh One**

5B9N30C00 Комплект гигиенического душа (2 выхода). Включает: душевую лейку, настенный держатель с предохранительным клапаном и металлический гибкий шланг.

**Carmen**

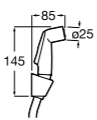
5A154BC00 Встраиваемый вентиль.

**Be Fresh Go**

5B9130C00 Комплект гигиенического душа. Включает: душевую лейку, настенный пластиковый держатель и металлический гибкий шланг.

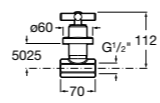
5B9130B00 Комплект гигиенического душа. Включает: душевую лейку, настенный пластиковый держатель и пластиковый гибкий шланг. Белый.

5B9130..0 Комплект гигиенического душа. Включает: душевую лейку, настенный пластиковый держатель и металлический гибкий шланг. Покрытие Everlux.

**Loft**

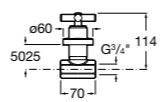
5A1543C00 Встраиваемый вентиль. 1/2". F-указатель (холодная).

5A1543C00 Встраиваемый вентиль. 1/2". C-указатель (горячая).

**Loft**

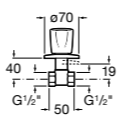
5A1643C00 Встраиваемый вентиль. 3/4". F-указатель (холодная).

5A1943C00 Встраиваемый вентиль. 3/4". C-указатель (горячая).

**Brava**

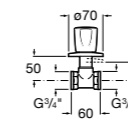
5A1530C00 Встраиваемый вентиль. 1/2". Синий указатель (холодная).

5A0530C00 Встраиваемый вентиль. 1/2". Красный указатель (горячая).

**Brava**

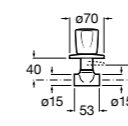
5A1630C00 Встраиваемый вентиль. 3/4". Синий указатель (холодная).

5A0630C00 Встраиваемый вентиль. 3/4". Красный указатель (горячая).

**Brava**

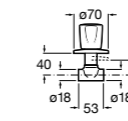
5A1330C00 Встраиваемый вентиль для сварки 15 мм. Синий указатель (холодная).

5A2330C00 Встраиваемый вентиль для сварки 15 мм. Красный указатель (горячая).

**Brava**

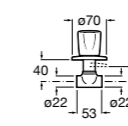
5A1830C00 Встраиваемый вентиль для сварки 18 мм. Синий указатель (холодная).

5A0830C00 Встраиваемый вентиль для сварки 18 мм. Красный указатель (горячая).

**Brava**

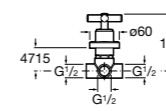
5A1930C00 Встраиваемый вентиль для сварки 22 мм. Синий указатель (холодная).

5A0930C00 Встраиваемый вентиль для сварки 22 мм. Красный указатель (горячая).

**Встраиваемые переключатели****Loft**

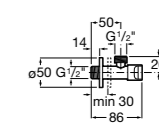
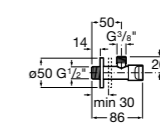
5A9043C00 1/2" встраиваемый переключатель (2 положения) для ванны или душа.

5A9143C00 1/2" встраиваемый переключатель (3 положения) для ванны или душа.

**Угловые запорные краны для смесителей****Запорный кран**

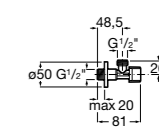
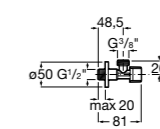
525164400 Угловой запорный кран 1/2" - 3/8" (керамический механизм, металлическая ручка).

525164500 Угловой запорный кран 1/2" - 1/2" (керамический механизм, металлическая ручка).

**Запорный кран**

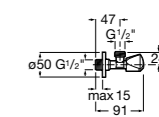
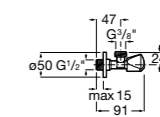
525165800 Угловой запорный кран 1/2" - 3/8" (шаровый механизм, пластиковая ручка).

525165900 Угловой запорный кран 1/2" - 1/2" (шаровый механизм, пластиковая ручка).

**Запорный кран**

525166000 Угловой запорный кран 1/2" - 3/8" (шаровый механизм, металлическая ручка).

525166100 Угловой запорный кран 1/2" - 1/2" (шаровый механизм, металлическая ручка).

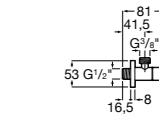
**Запорный кран Square**

525167900 Керамический угловой запорный кран 1/2" x 3/8".

5251679.. Керамический угловой запорный кран 1/2" x 3/8". Покрытие Everlux.

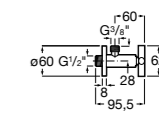
525170700 Керамический угловой запорный кран 1/2" x 1/2".

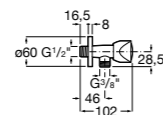
5251707.. Керамический угловой запорный кран 1/2" x 1/2". Покрытие Everlux.

**Запорный кран**

525168000 Керамический угловой запорный кран 1/2" x 3/8".

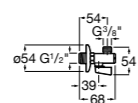
525170800 Керамический угловой запорный кран 1/2" x 1/2".





Запорный кран

- 525168100** Керамический угловой запорный кран 1/2" x 3/8".
525170900 Керамический угловой запорный кран 1/2" x 1/2".



Запорный кран с фильтром, Эко

- 525168200** Угловой запорный кран 1/2" x 3/8", шаровый механизм, фильтр.
525171000 Угловой запорный кран 1/2" x 1/2", шаровый механизм, фильтр.



Запорный кран с фильтром

- 525168300** Угловой запорный кран 1/2" x 3/8", керамический механизм, фильтр.
525171100 Угловой запорный кран 1/2" x 1/2", керамический механизм, фильтр.

Душевые поддоны

Душевые поддоны Sensegamic®




Cratos

Ультралплоский душевой поддон из керамики. Противоскользящая текстура. Включает: слив с высокой пропускной способностью и керамическую крышку для сливного отверстия.

| | A | B | C |
|--------------------|------|-----|-----|
| До 1800 x 800 x 35 | 1800 | 800 | 350 |
| До 1600 x 800 x 35 | 1600 | 800 | 350 |
| До 1400 x 800 x 35 | 1400 | 800 | 350 |
| До 1200 x 800 x 35 | 1200 | 800 | 350 |
| До 1000 x 800 x 35 | 1000 | 800 | 350 |
| До 1800 x 700 x 35 | 1800 | 700 | 350 |
| До 1600 x 700 x 35 | 1600 | 700 | 350 |
| До 1400 x 700 x 35 | 1400 | 700 | 350 |
| До 1200 x 700 x 35 | 1200 | 700 | 350 |
| До 1000 x 700 x 35 | 1000 | 700 | 350 |

Душевые поддоны Surfex®



Modo

Душевой поддон с противоскользящим покрытием. Материал SURFEX®. Включает слив.

| | C |
|-----------------------|----|
| 1201 x 600 (A x B) | 31 |
| До 1600 x 800 (A x B) | |
| 1001 x 600 (A x B) | 28 |
| До 1200 x 800 (A x B) | |
| 800 x 600 (A x B) | 26 |
| До 1000 x 800 (A x B) | |

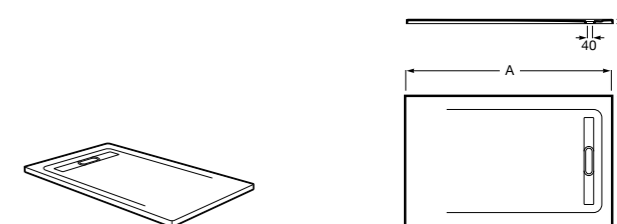
Душевые поддоны Stonex®



Cratos

Ультралплоский душевой поддон из керамики. Противоскользящая текстура. Включает: слив с высокой пропускной способностью и керамическую крышку для сливного отверстия.

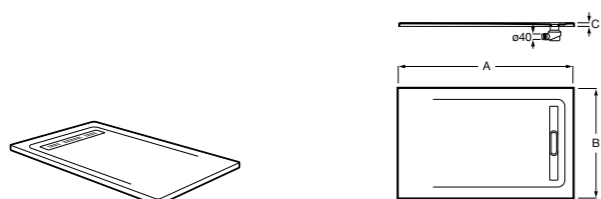
| | A | B | C |
|------------------|------|-----|-----|
| 3740L0..0 | 1800 | 800 | 350 |
| 3740L2..0 | 1800 | 700 | 350 |
| 3740L4..0 | 1600 | 800 | 350 |
| 3740L6..0 | 1600 | 700 | 350 |
| 3740L8..0 | 1400 | 800 | 350 |
| 3740L1..0 | 1400 | 700 | 350 |
| 3740L3..0 | 1200 | 800 | 350 |
| 3740L5..0 | 1200 | 700 | 350 |
| 3740L7..0 | 1000 | 800 | 350 |
| 3740L9..0 | 1000 | 700 | 350 |



Aquos

Ультралплоский душевой поддон, материал STONEX®. Противоскользящая поверхность с текстурой под камень. Включает слив с высокой пропускной способностью. Возможен заказ с крышкой для сливного отверстия из материала Stonex® или с металлической решеткой.

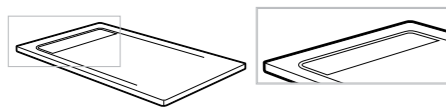
| | A | B | C |
|-----------------------|------|------|----|
| До 2000 x 1000 | 2000 | 1000 | 35 |
| До 1800 x 1000 | 1800 | 1000 | 33 |
| До 1600 x 1000 | 1600 | 1000 | 31 |
| До 1400 x 1000 | 1400 | 1000 | 31 |
| До 1200 x 1000 | 1200 | 1000 | 28 |
| До 2000 x 900 | 2000 | 900 | 35 |
| До 1800 x 900 | 1800 | 900 | 33 |
| До 1600 x 900 | 1600 | 900 | 31 |
| До 1400 x 900 | 1400 | 900 | 31 |
| До 1200 x 900 | 1200 | 900 | 28 |
| До 1000 x 900 | 1000 | 900 | 28 |
| До 2000 x 800 | 2000 | 800 | 35 |
| До 1800 x 800 | 1800 | 800 | 33 |
| До 1600 x 800 | 1600 | 800 | 31 |
| До 1400 x 800 | 1400 | 800 | 31 |
| До 1200 x 800 | 1200 | 800 | 28 |
| До 1000 x 800 | 1000 | 800 | 28 |
| До 2000 x 700 | 2000 | 700 | 35 |
| До 1800 x 700 | 1800 | 700 | 33 |
| До 1600 x 700 | 1600 | 700 | 31 |
| До 1400 x 700 | 1400 | 700 | 31 |
| До 1200 x 700 | 1200 | 700 | 28 |
| До 1000 x 700 | 1000 | 700 | 28 |



Aquos

Ультралпоский душевой поддон, материал STONEX®. Противоскользящая поверхность с текстурой под камень. Включает слив с высокой пропускной способностью. Возможен заказ с крышкой для сливного отверстия из материала Stonex® или с металлической решеткой.

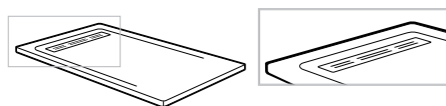
| | A | B | C |
|------------------|------|------|----|
| AP6017D03E801..0 | 2000 | 1000 | 35 |
| AP6017083E801..0 | 1800 | 1000 | 33 |
| AP6016403E801..0 | 1600 | 1000 | 31 |
| AP6015783E801..0 | 1400 | 1000 | 31 |
| AP6014B03E801..0 | 1200 | 1000 | 28 |
| AP6017D038401..0 | 2000 | 900 | 35 |
| AP60170838401..0 | 1800 | 900 | 33 |
| AP60164038401..0 | 1600 | 900 | 31 |
| AP60157838401..0 | 1400 | 900 | 31 |
| AP6014B038401..0 | 1200 | 900 | 28 |
| AP6013E838401..0 | 1000 | 900 | 28 |
| AP6017D032001..0 | 2000 | 800 | 35 |
| AP60170832001..0 | 1800 | 800 | 33 |
| AP60164032001..0 | 1600 | 800 | 31 |
| AP60157832001..0 | 1400 | 800 | 31 |
| AP6014B032001..0 | 1200 | 800 | 28 |
| AP6013E832001..0 | 1000 | 800 | 28 |
| AP6017D02BC01..0 | 2000 | 700 | 35 |
| AP6017082BC01..0 | 1800 | 700 | 33 |
| AP6016402BC01..0 | 1600 | 700 | 31 |
| AP6015782BC01..0 | 1400 | 700 | 31 |
| AP6014B02BC01..0 | 1200 | 700 | 28 |
| AP6013E82BC01..0 | 1000 | 700 | 28 |



Крышка Aquos

Крышка для сливного отверстия из материала STONEX® для душевого поддона Aquos (см. информацию о совместимости).

| | Ширина поддона |
|-----------|----------------|
| 276358..0 | 1000 |
| 276357..0 | 900 |
| 276356..0 | 800 |
| 276355..0 | 700 |



Решетка Aquos

Решетка металлическая для сливного отверстия для душевого поддона Aquos (см. информацию о совместимости).

| | Ширина поддона |
|-----------|----------------|
| 276362000 | 1000 |
| 276361000 | 900 |
| 276360000 | 800 |
| 276359000 | 700 |


Размеры в мм



Helios

Ультралпоский душевой поддон, материал STONEX®. Противоскользящая поверхность с текстурой под дерево. Включает слив.

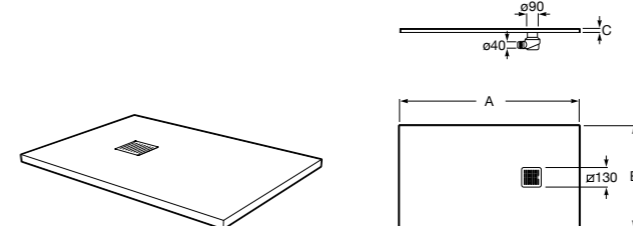
| | A | B | C |
|--------------------|------|-----|----|
| До 1600 x 900 x 30 | 1600 | 900 | 30 |
| До 1400 x 900 x 30 | 1000 | 900 | 25 |
| До 1200 x 900 x 27 | 1200 | 800 | 27 |
| До 1000 x 900 x 25 | 1400 | 700 | 30 |
| До 1600 x 800 x 30 | 1400 | 900 | 30 |
| До 1400 x 800 x 30 | 1600 | 800 | 30 |
| До 1200 x 800 x 27 | 1000 | 800 | 25 |
| До 1000 x 800 x 25 | 1200 | 700 | 27 |
| До 1600 x 700 x 30 | 1200 | 900 | 27 |
| До 1400 x 700 x 30 | 1400 | 800 | 30 |
| До 1200 x 700 x 27 | 1600 | 700 | 30 |
| До 1000 x 700 x 25 | 1000 | 700 | 25 |



Helios

Ультралпоский душевой поддон, материал STONEX®. Противоскользящая поверхность с текстурой под дерево. Включает слив.

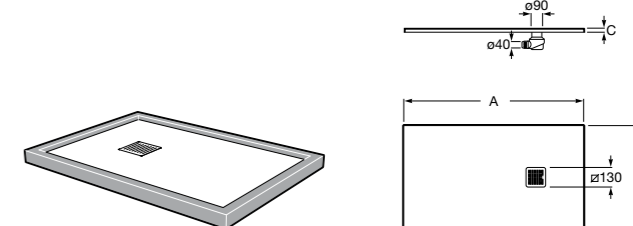
| | A | B | C |
|------------------|------|-----|----|
| AP20164038401..0 | 1600 | 900 | 30 |
| AP20157838401..0 | 1000 | 900 | 25 |
| AP2014B038401..0 | 1200 | 800 | 27 |
| AP2013E838401..0 | 1400 | 700 | 30 |
| AP20164032001..0 | 1400 | 900 | 30 |
| AP20157832001..0 | 1600 | 800 | 30 |
| AP2014B032001..0 | 1000 | 800 | 25 |
| AP2013E832001..0 | 1200 | 700 | 27 |
| AP2016402BC01..0 | 1200 | 900 | 27 |
| AP2015782BC01..0 | 1400 | 800 | 30 |
| AP2014B02BC01..0 | 1600 | 700 | 30 |
| AP2013E82BC01..0 | 1000 | 700 | 25 |



Terran

Ультралпоский душевой поддон, материал STONEX®. Противоскользящая поверхность с текстурой под камень. Включает слив gran caudal.

| | A | B | C |
|---------------------------------------|------|------|------|
| До 2000 x 1400 x 33,5 Extra King size | 2000 | 1400 | 33,5 |
| До 1600 x 1400 x 31,6 Extra King size | 1600 | 1400 | 31,6 |
| До 2000 x 1000 x 31 King size | 2000 | 1000 | 31 |
| До 1800 x 1000 x 31 | 1800 | 1000 | 31 |
| До 1600 x 1000 x 31 | 1600 | 1000 | 31 |
| До 1400 x 1000 x 31 | 1400 | 1000 | 31 |
| До 1200 x 1000 x 31 | 1200 | 1000 | 31 |
| До 1800 x 900 x 31 | 1800 | 900 | 31 |
| До 1600 x 900 x 31 | 1600 | 900 | 31 |
| До 1400 x 900 x 31 | 1400 | 900 | 31 |
| До 1200 x 900 x 28 | 1200 | 900 | 28 |
| До 1000 x 900 x 26 | 1000 | 900 | 26 |
| До 1800 x 800 x 31 | 1800 | 800 | 31 |
| До 1600 x 800 x 31 | 1600 | 800 | 31 |
| До 1400 x 800 x 31 | 1400 | 800 | 31 |
| До 1200 x 800 x 28 | 1200 | 800 | 28 |
| До 1000 x 800 x 26 | 1000 | 800 | 26 |
| До 1800 x 750 x 31 | 1800 | 750 | 31 |
| До 1600 x 750 x 31 | 1600 | 750 | 31 |
| До 1400 x 750 x 31 | 1400 | 750 | 31 |
| До 1200 x 750 x 28 | 1200 | 750 | 28 |
| До 1000 x 750 x 26 | 1000 | 750 | 26 |
| До 1800 x 700 x 31 | 1800 | 700 | 31 |
| До 1600 x 700 x 31 | 1600 | 700 | 31 |
| До 1400 x 700 x 31 | 1400 | 700 | 31 |
| До 1200 x 700 x 28 | 1200 | 700 | 28 |
| До 1000 x 700 x 26 | 1000 | 700 | 26 |

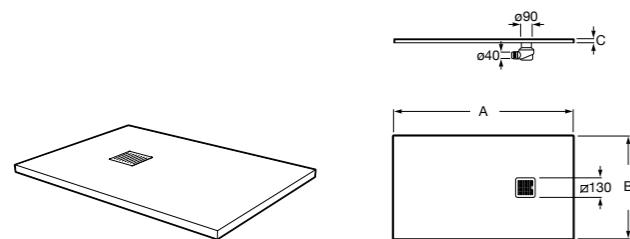


Terran (с рамкой)

Ультралпоский душевой поддон, материал STONEX®, с рамкой.

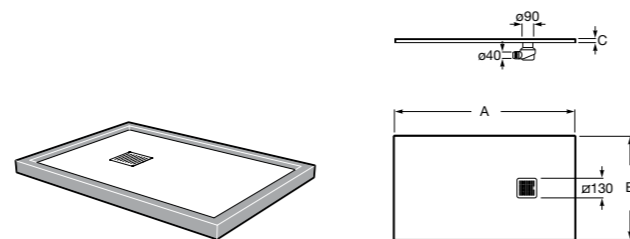
| | A | B | C |
|--------------------|------|-----|----|
| До 1800 x 900 x 41 | 1800 | 900 | 41 |
| До 1600 x 900 x 41 | 1600 | 900 | 41 |
| До 1400 x 900 x 41 | 1400 | 900 | 41 |
| До 1200 x 900 x 38 | 1200 | 900 | 38 |
| До 1000 x 900 x 36 | 1000 | 900 | 36 |
| До 1800 x 800 x 41 | 1800 | 800 | 41 |
| До 1600 x 800 x 41 | 1600 | 800 | 41 |
| До 1400 x 800 x 41 | 1400 | 800 | 41 |
| До 1200 x 800 x 38 | 1200 | 800 | 38 |
| До 1000 x 800 x 36 | 1000 | 800 | 36 |
| До 1800 x 750 x 41 | 1800 | 750 | 41 |
| До 1600 x 750 x 41 | 1600 | 750 | 41 |
| До 1400 x 750 x 41 | 1400 | 750 | 41 |
| До 1200 x 750 x 38 | 1200 | 750 | 38 |
| До 1000 x 750 x 36 | 1000 | 750 | 36 |
| До 1800 x 700 x 41 | 1800 | 700 | 41 |
| До 1600 x 700 x 41 | 1600 | 700 | 41 |
| До 1400 x 700 x 41 | 1400 | 700 | 41 |
| До 1200 x 700 x 38 | 1200 | 700 | 38 |
| До 1000 x 700 x 36 | 1000 | 700 | 36 |

Размеры в мм

**Terran**

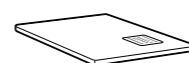
Ультралоский душевой поддон, материал STONEX®. Противоскользящая поверхность с текстурой под камень. Включает слив gran saudal. Сифон и решетка в комплекте.

| | A | B | C |
|------------------|------|------|------|
| AP1017D057801..0 | 2000 | 1400 | 33,5 |
| AP10164057801..0 | 1600 | 1400 | 31,6 |
| AP1017D03E801..0 | 2000 | 1000 | 31 |
| AP1017083E801..0 | 1800 | 1000 | 31 |
| AP1016403E801..0 | 1600 | 1000 | 31 |
| AP1015783E801..0 | 1400 | 1000 | 31 |
| AP1014B03E801..0 | 1200 | 1000 | 31 |
| AP10170838401..0 | 1800 | 900 | 31 |
| AP10164038401..0 | 1600 | 900 | 31 |
| AP10157838401..0 | 1400 | 900 | 31 |
| AP1014B038401..0 | 1200 | 900 | 28 |
| AP1013E838401..0 | 1000 | 900 | 26 |
| AP10170832001..0 | 1800 | 800 | 31 |
| AP10164032001..0 | 1600 | 800 | 31 |
| AP10157832001..0 | 1400 | 800 | 31 |
| AP1014B032001..0 | 1200 | 800 | 28 |
| AP1013E832001..0 | 1000 | 800 | 26 |
| AP1017082EE01..0 | 1800 | 750 | 31 |
| AP1016402EE01..0 | 1600 | 750 | 31 |
| AP1015782EE01..0 | 1400 | 750 | 31 |
| AP1014B02EE01..0 | 1200 | 750 | 28 |
| AP1013E82EE01..0 | 1000 | 750 | 26 |
| AP1017082BC01..0 | 1800 | 700 | 31 |
| AP1016402BC01..0 | 1600 | 700 | 31 |
| AP1015782BC01..0 | 1400 | 700 | 31 |
| AP1014B02BC01..0 | 1200 | 700 | 28 |
| PO13E82BC01..0 | 1000 | 700 | 26 |

**Terran (с рамкой)**

Ультралоский душевой поддон, материал STONEX®, с рамкой.

| | A | B | C |
|-----------------|------|-----|----|
| P10270838441..0 | 1800 | 900 | 41 |
| P10264038441..0 | 1600 | 900 | 41 |
| P10257838441..0 | 1400 | 900 | 41 |
| P1024B038441..0 | 1200 | 900 | 38 |
| P1023E838441..0 | 1000 | 900 | 36 |
| P10270832041..0 | 1800 | 800 | 41 |
| P10264032041..0 | 1600 | 800 | 41 |
| P10257832041..0 | 1400 | 800 | 41 |
| P1024B032041..0 | 1200 | 800 | 38 |
| P1023E832041..0 | 1000 | 800 | 36 |
| P1027082EE41..0 | 1800 | 750 | 41 |
| P1026402EE41..0 | 1600 | 750 | 41 |
| P1025782EE41..0 | 1400 | 750 | 41 |
| P1024B02EE41..0 | 1200 | 750 | 38 |
| P1023E82EE41..0 | 1000 | 750 | 36 |
| P1027082BC41..0 | 1800 | 700 | 41 |
| P1026402BC41..0 | 1600 | 700 | 41 |
| P1025782BC41..0 | 1400 | 700 | 41 |
| P1024B02BC41..0 | 1200 | 700 | 38 |
| P1023E82BC41..0 | 1000 | 700 | 36 |

**Terran**

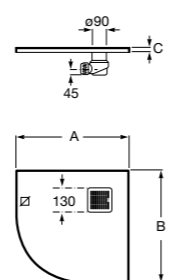
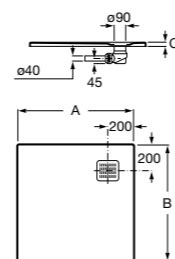
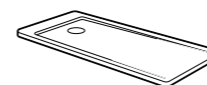
Ультралоский душевой поддон, материал STONEX®. Противоскользящая поверхность с текстурой под камень. Включает слив gran saudal.

| | A | B | C |
|------------------|------|------|----|
| AP1033E83E801..0 | 1000 | 1000 | 31 |
| AP10338438401..0 | 900 | 900 | 28 |
| AP10332032001..0 | 800 | 800 | 26 |

**Terran 1/4 круга**

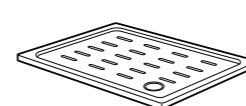
Ультралоский душевой поддон, материал STONEX®. Противоскользящая поверхность с текстурой под камень. Включает слив gran saudal.

| | A | B | C |
|------------------|-----|-----|----|
| AP10538438401..0 | 900 | 900 | 28 |

**Акриловые душевые поддоны****Neo Daiquiri**

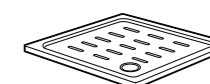
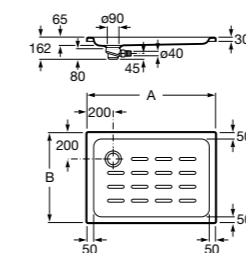
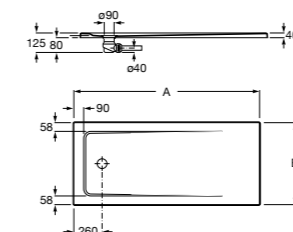
Сверхтонкий акриловый душевой поддон, включает слив диаметром 90 с крышкой того же цвета, что и поддон.

| | A | B | C |
|-----------|------|-----|----|
| 276167..0 | 1800 | 800 | 40 |
| 276323..0 | 1400 | 800 | 40 |
| 276183..0 | 1200 | 800 | 40 |
| 276187..0 | 1000 | 800 | 40 |
| 276169..0 | 1700 | 750 | 40 |
| 276173..0 | 1600 | 750 | 40 |
| 276177..0 | 1500 | 750 | 40 |
| 276209..0 | 1200 | 750 | 40 |
| 276191..0 | 900 | 750 | 40 |
| 276171..0 | 1700 | 700 | 40 |
| 276175..0 | 1600 | 700 | 40 |
| 276179..0 | 1500 | 700 | 40 |
| 276181..0 | 1400 | 700 | 40 |
| 276185..0 | 1200 | 700 | 40 |
| 276189..0 | 1000 | 700 | 40 |
| 276193..0 | 900 | 700 | 40 |

**Easy STA**

Акриловый душевой поддон с противоскользящим покрытием. Включает сливной комплект.

| | A | B |
|-----------|------|-----|
| 276088000 | 1000 | 700 |
| 276087000 | 900 | 750 |

**Easy STA**

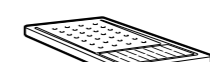
Акриловый душевой поддон с противоскользящим покрытием. Включает сливной комплект.

| | A | B |
|-----------|-----|-----|
| 276081000 | 900 | 900 |
| 276080000 | 800 | 800 |
| 276079000 | 750 | 750 |

**Easy STA**

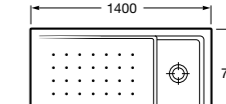
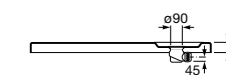
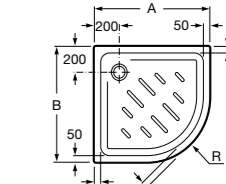
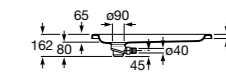
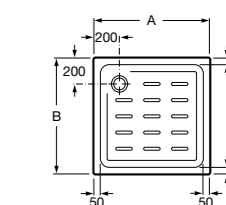
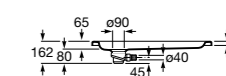
Угловой акриловый душевой поддон с противоскользящим покрытием. Включает сливной комплект.

| | A | B | R |
|-----------|-----|-----|-----|
| 276085000 | 900 | 900 | 504 |
| 276084000 | 800 | 800 | 504 |
| 276083000 | 750 | 750 | 373 |

**Malta Walk-In**

Керамический душевой поддон с противоскользящим покрытием и с платформой венге.

373524000






Malta

Керамический душевой поддон.


| | A | B | C | D |
|--------------------|------|-----|----|-----|
| 373516000 | 1200 | 800 | 65 | 180 |
| 373517000 | 1000 | 800 | 65 | 180 |
| 373505000 | 1200 | 750 | 65 | 175 |
| 373506000 | 1000 | 750 | 65 | 170 |
| 37450C000 ⊕ | 1200 | 700 | 65 | 175 |
| 37450D000 ⊕ | 1000 | 700 | 65 | 170 |
| 37450E000 ⊕ | 900 | 700 | 65 | 170 |
| 373513000 | 1200 | 700 | 80 | 175 |
| 373512000 | 1000 | 700 | 80 | 170 |
| 373519000 | 900 | 700 | 80 | 170 |



Malta

Угловой керамический душевой поддон.

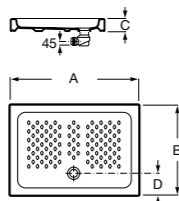
| | A | B | Rad |
|------------------|------|------|-----|
| 37450A000 | 1000 | 1000 | 504 |
| 37450B000 | 900 | 900 | 504 |



Italia

Прямоугольный керамический душевой поддон.

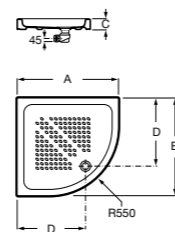
| | A | B | C | D |
|------------------|------|-----|----|-----|
| 3740HP000 | 1200 | 800 | 80 | 170 |
| 3740HS000 | 1000 | 800 | 80 | 170 |
| 3740HG000 | 1400 | 700 | 80 | 170 |
| 3740HR000 | 1200 | 700 | 80 | 170 |
| 3740HT000 | 1000 | 700 | 80 | 170 |
| 3740HU000 | 900 | 720 | 80 | 170 |



Italia

Угловой керамический душевой поддон.

| | A | B | C | D | Rad |
|------------------|-----|-----|----|-----|-----|
| 3740HL000 | 900 | 900 | 80 | 625 | 550 |
| 3740HM000 | 800 | 800 | 80 | 525 | 550 |



Сливы для керамических душевых поддонов

Сливы ультраплоские

| | |
|------------------|-----------------|
| 27L026000 | высота: 60 мм ⊕ |
| 27L018000 | высота: 80 мм |

Сливы

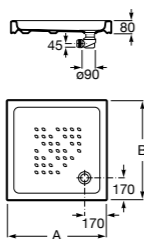
| | |
|------------------|---------------------------------|
| 506404400 | Слив Ø 90 для душевых поддонов. |
| P0005900R | Слив Ø 65 для душевых поддонов. |
| 506404500 | Слив Ø 52 для душевых поддонов. |



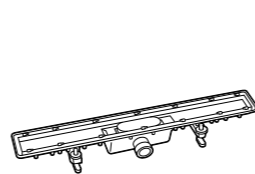
Italia

Квадратный керамический душевой поддон.

| | A | B |
|------------------|-----|-----|
| 3740NH000 | 900 | 900 |
| 3740NJ000 | 800 | 800 |
| 3740NK000 | 700 | 700 |



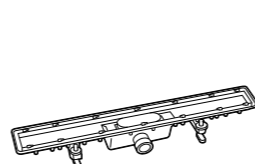
Сливные системы In-Drain



In-Drain Channel

IN-DRAIN CHANNEL - Сливной комплект с прокладкой из геотекстиля.

| | A | B |
|------------------|----------|---------|
| 276091000 | 950 x 50 | 990 950 |
| 276153000 | 850 x 50 | 890 850 |
| 276090000 | 750 x 50 | 790 750 |
| 276089000 | 650 x 50 | 690 650 |



In-Drain X3

IN-DRAIN X3 - Сливной комплект с прокладкой из геотекстиля. Реверсивная керамическая панель (не входит в комплект).

| | A | B |
|------------------|----------|---------|
| 276131000 | 950 x 50 | 990 950 |
| 276130000 | 850 x 50 | 890 850 |
| 276129000 | 750 x 50 | 790 750 |
| 276128000 | 650 x 50 | 690 650 |

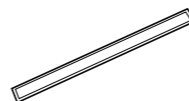


Plate X1

PLATE X1 - Крышка сливного отверстия, совместима с In-Drain Channel.

| | A | B |
|------------------|----------|---------|
| 276095000 | 950 x 50 | 990 950 |
| 276155000 | 850 x 50 | 890 850 |
| 276094000 | 750 x 50 | 790 750 |
| 276093000 | 650 x 50 | 690 650 |


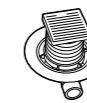


Plate X2

PLATE X2 - Крышка с решёткой для сливного отверстия, совместима с In-Drain Channel.

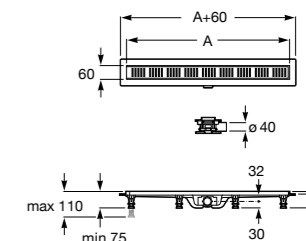
| | A | B |
|------------------|----------|---------|
| 276098000 | 950 x 50 | 990 950 |
| 276154000 | 850 x 50 | 890 850 |
| 276097000 | 750 x 50 | 790 750 |
| 276096000 | 650 x 50 | 690 650 |



In-Drain Shower SQ

IN-DRAIN SHOWER SQ - Сливной комплект с прокладкой из геотекстиля и крышкой.

| | |
|------------------|-----------|
| 276092000 | 113 x 113 |
|------------------|-----------|



In-Drain Basic

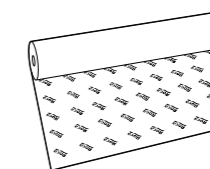
IN-DRAIN BASIC - сливной комплект с прокладкой и с крышкой.

| | A |
|------------------|--------------|
| 276308000 | 950 x 60 950 |
| 276307000 | 850 x 60 850 |
| 276306000 | 750 x 60 750 |
| 276305000 | 650 x 60 650 |



In-Drain Basic SQ

276309000 IN-DRAIN BASIC SQ - сливной комплект с прокладкой и с крышкой.

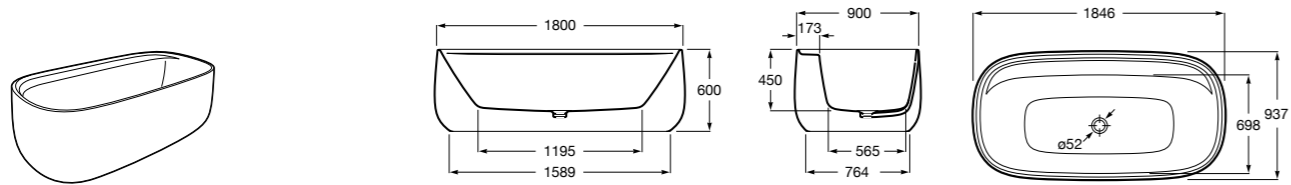


Manta Geo-Textil

| | |
|------------------|--------------|
| 276113000 | Геотекстиль. |
|------------------|--------------|

Ванны

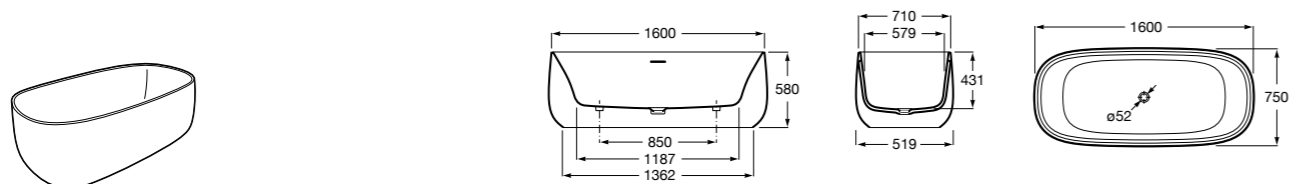
Ванны из материала Surfex®



Beyond

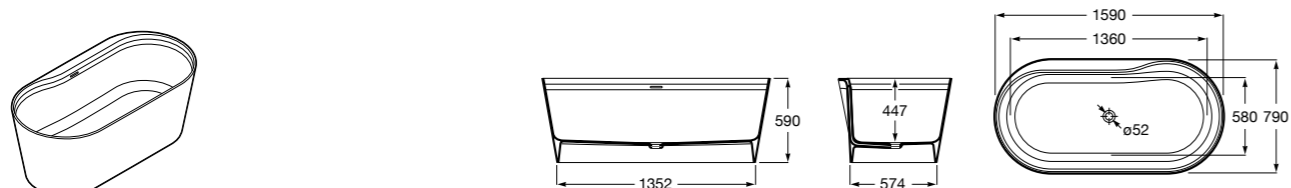
248452000 Овальная ванна SURFEX®. Интегрированный слив-перелив, донный клапан с системой click-clack, с крышкой Surfex®. Без отверстий для смесителя.

248453000 Овальная ванна SURFEX®. Интегрированный слив-перелив, донный клапан с системой click-clack, с крышкой Surfex®. С отверстиями для смесителя.



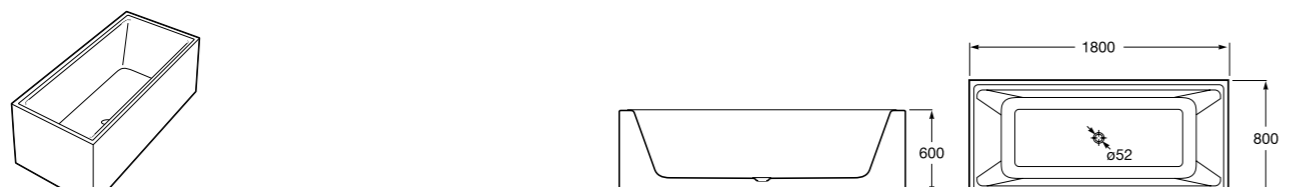
Beyond

248465000 Овальная ванна SURFEX®. Интегрированный слив-перелив, донный клапан с системой click-clack, с крышкой Surfex®.



Alena

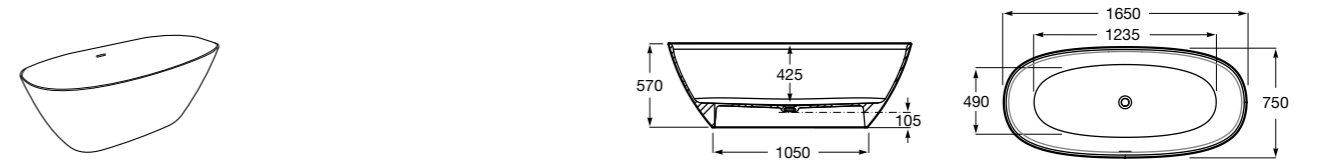
248467000 Овальная ванна SURFEX®. Интегрированный слив-перелив, донный клапан с системой click-clack, с крышкой Surfex®.



Modo

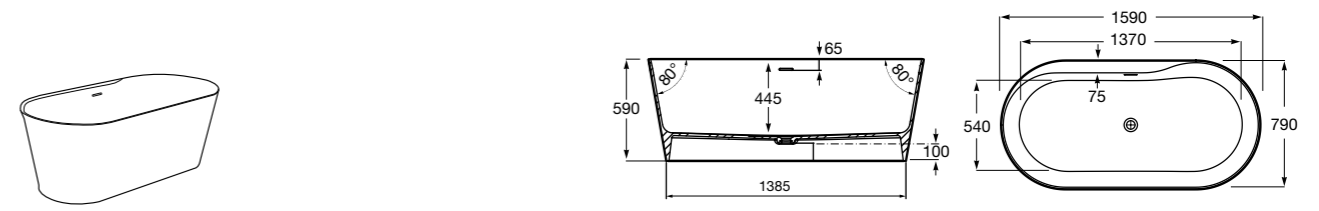
AB10070832000000 Прямоугольная ванна SURFEX®, интегрированный слив-перелив, донный клапан с системой click-clack, с крышкой Surfex®.

Ванны из материала Stonex®



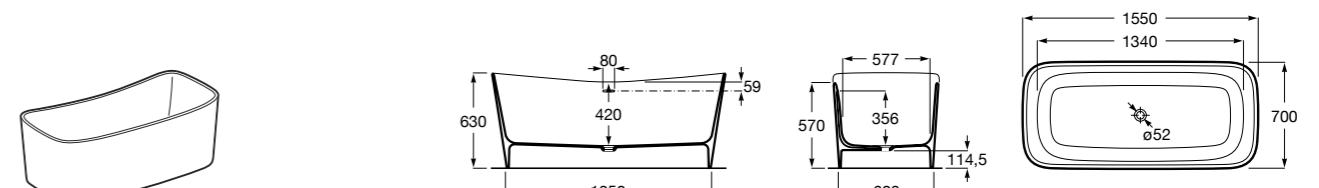
Ariane

248470000 Свободностоящая ванна STONEX®, объем 240 л. Интегрированный слив-перелив, донный клапан с системой click-clack.



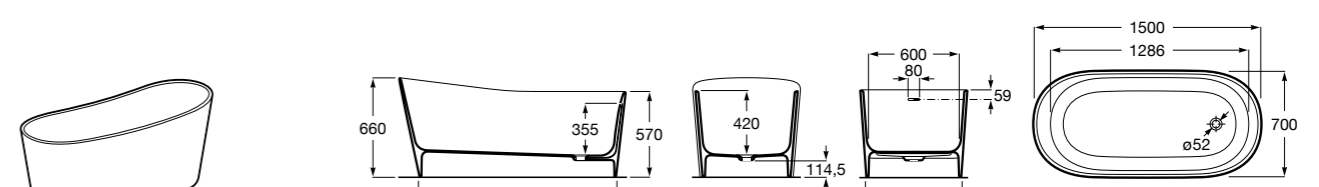
Raina

248466000 Свободностоящая ванна STONEX®, объем 318 л. Интегрированный слив-перелив, донный клапан с системой click-clack.



Maui Square ©

248502000 Прямоугольная ванна STONEX®, интегрированный слив-перелив, донный клапан с системой click-clack.



Maui Round ©

248499000 Овальная ванна STONEX®, интегрированный слив-перелив, донный клапан с системой click-clack.

Акриловые ванны



Waikiki-N

- 248429001** Акриловая круглая ванна со встроенной спинкой и сиденьями, с системой гидромассажа Total и донным клапаном.
248345000 Акриловая круглая ванна со встроенной спинкой и сиденьями.



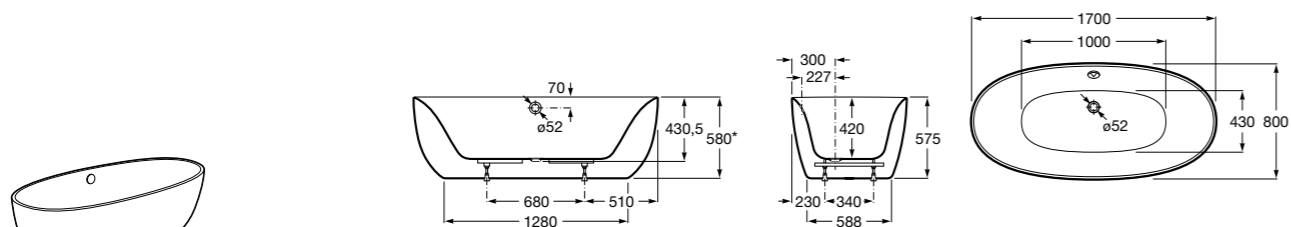
Georgia

- 248159001** Целая овальная акриловая ванна на едином каркасе, со встроенной панелью и донным клапаном.



Georgia

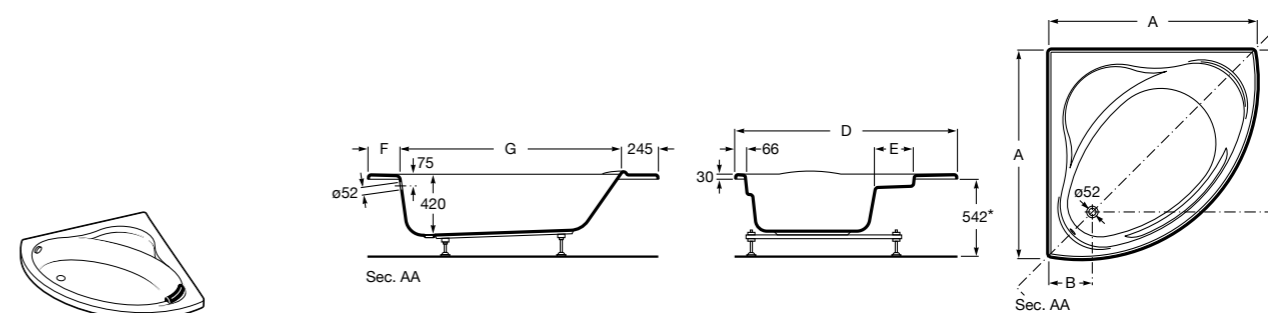
- 248069001** Овальная акриловая ванна с системой гидромассажа Total с донным клапаном.
247566000 Овальная акриловая ванна.
259641000 Панель для акриловой ванны.



Virginia One piece ®

- 248313000** Овальная акриловая ванна с автоматическим сливом и сифоном.

Размеры в мм



Bali

Угловая симметричная акриловая ванна с гидромассажем Total с донным клапаном.

| | A | B | C | D | E | F | G |
|------------------|------|-----|------|------|-----|-----|------|
| 248064001 | 1450 | 305 | 1125 | 1535 | 270 | 215 | 1550 |
| 248101001 | 1300 | 294 | 980 | 1325 | 260 | 210 | 1365 |

Угловая симметричная акриловая ванна с гидромассажем Topic с донным клапаном.

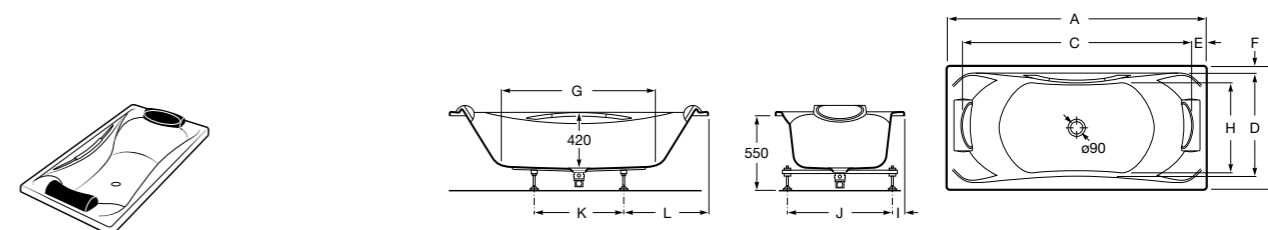
| | A | B | C | D | E | F | G |
|------------------|------|-----|------|------|-----|-----|------|
| 248063001 | 1450 | 305 | 1125 | 1535 | 270 | 215 | 1550 |
| 248100001 | 1300 | 294 | 980 | 1325 | 260 | 210 | 1365 |

Симметричная угловая акриловая ванна.

| | A | B | C | D | E | F | G |
|------------------|------|-----|------|------|-----|-----|------|
| 247661000 | 1450 | 305 | 1125 | 1535 | 270 | 215 | 1550 |
| 248070000 | 1300 | 294 | 980 | 1325 | 260 | 210 | 1365 |

Панель для акриловой ванны.

- 259856000** 1450
259855000 1300



BeCool Biplaza

Прямоугольная акриловая ванна с гидромассажем Total Premium и набором для слива.

| | A | B | C | D | E | F | G | H | I | J | K | L | Объем, л |
|------------------|------|------|------|-----|-------|----|------|-----|----|-----|-----|-----|----------|
| 248145001 | 1900 | 1100 | 1685 | 880 | 107,5 | 70 | 1230 | 720 | 85 | 930 | 700 | 600 | 285 |
| 248144001 | 1800 | 900 | 1585 | 755 | 107,5 | 50 | 1130 | 630 | 85 | 730 | 620 | 590 | 220 |

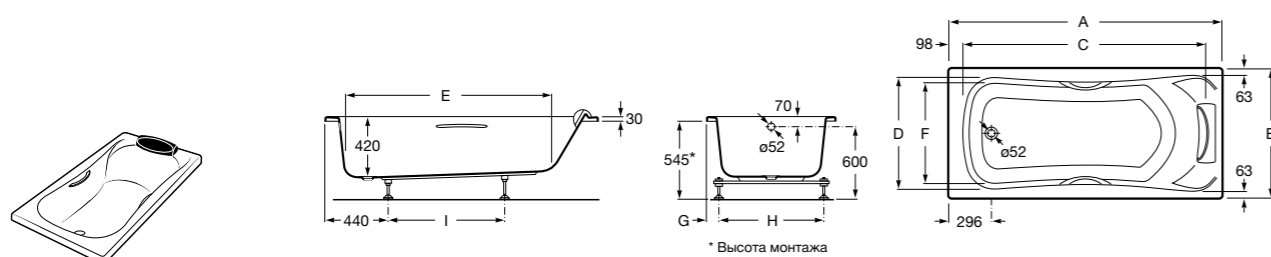
Прямоугольная акриловая ванна с гидромассажем Total и набором для слива.

| | A | B | C | D | E | F | G | H | I | J | K | L | Объем, л |
|------------------|------|------|------|-----|-------|----|------|-----|----|-----|-----|-----|----------|
| 248052001 | 1900 | 1100 | 1685 | 880 | 107,5 | 70 | 1230 | 720 | 85 | 930 | 700 | 600 | 285 |
| 248054001 | 1800 | 900 | 1585 | 755 | 107,5 | 50 | 1130 | 630 | 85 | 730 | 620 | 590 | 220 |

Прямоугольная акриловая ванна с ручками и набором для слива.

| | A | B | C | D | E | F | G | H | I | J | K | L | Объем, л |
|------------------|------|------|------|-----|-------|----|------|-----|----|-----|-----|-----|----------|
| 247989001 | 1900 | 1100 | 1685 | 880 | 107,5 | 70 | 1230 | 720 | 85 | 930 | 700 | 600 | 285 |
| 248013001 | 1800 | 900 | 1585 | 755 | 107,5 | 50 | 1130 | 630 | 85 | 730 | 620 | 590 | 220 |

Размеры в мм

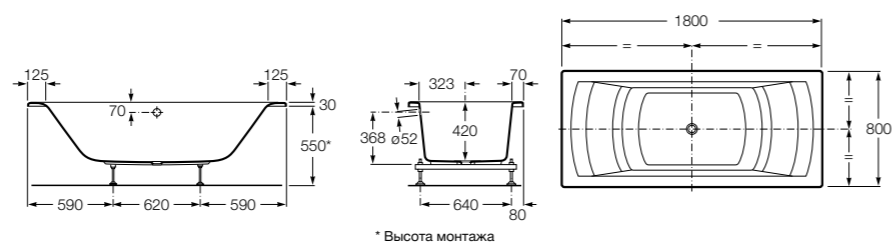
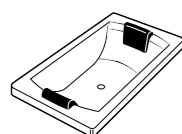
**BeCool**

Прямоугольная акриловая ванна с гидромассажем Total и набором для слива.

| | A | B | C | D | E | F | G | H | I | Объем, л |
|------------------|------|-----|------|-----|------|-----|----|-----|-----|----------|
| 248046001 | 1900 | 900 | 1695 | 774 | 1435 | 695 | 85 | 730 | 810 | 300 |
| 248048001 | 1800 | 800 | 1595 | 674 | 1335 | 590 | 80 | 640 | 810 | 240 |
| 248050001 | 1700 | 800 | 1495 | 674 | 1235 | 590 | 80 | 640 | 700 | 255 |
| 248342001 | 1700 | 700 | 1495 | 574 | 1235 | 485 | 70 | 560 | 700 | 200 |

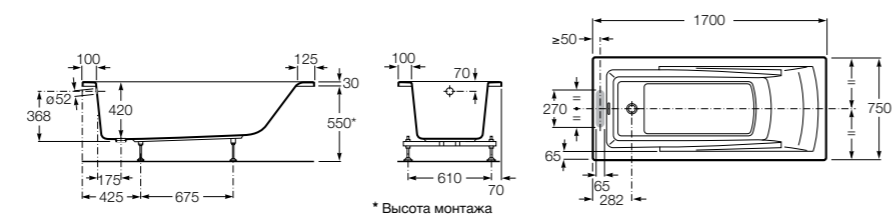
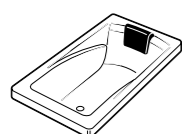
Прямоугольная акриловая ванна с ручками.

| | A | B | C | D | E | F | G | H | I | Объем, л |
|------------------|------|-----|------|-----|------|-----|----|-----|-----|----------|
| 248340001 | 1700 | 700 | 1495 | 574 | 1235 | 485 | 70 | 560 | 700 | 200 |

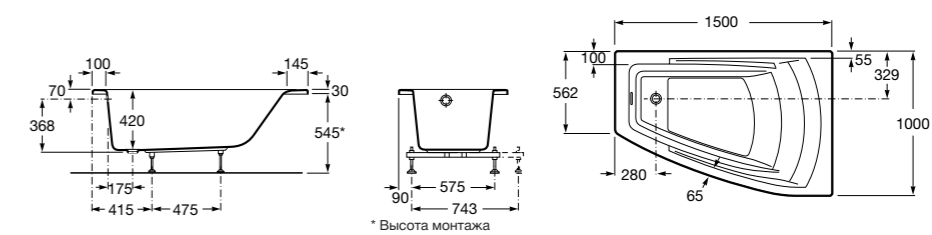
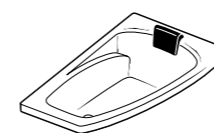
**Hall Biplaza**

248170001 Прямоугольная акриловая ванна с гидромассажем Total и набором для слива.

248163000 Прямоугольная акриловая ванна.

**Hall**

248168001 Прямоугольная акриловая ванна с гидромассажем Total и набором для слива.

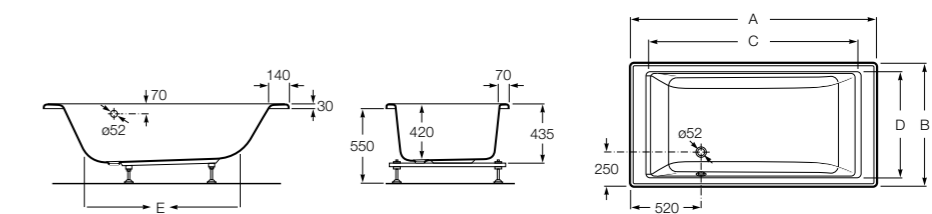
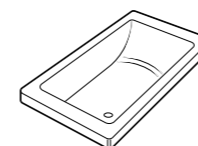
**Hall**

248186001 Левая асимметричная угловая акриловая ванна с гидромассажем Total и набором для слива.

248187001 Правая асимметричная угловая акриловая ванна с гидромассажем Total и набором для слива.

259852000 Панель для левой акриловой ванны.

259853000 Панель для правой акриловой ванны.

**Vythos**

Прямоугольная акриловая ванна с гидромассажем Total и набором для слива.

| | A | B | C | D | E | Объем, л |
|------------------|------|-----|------|-----|------|----------|
| 248062001 | 1800 | 900 | 1520 | 760 | 1100 | 250 |
| 248060001 | 1700 | 800 | 1430 | 660 | 1002 | 216 |

Прямоугольная акриловая ванна с гидромассажем Topic и набором для слива.

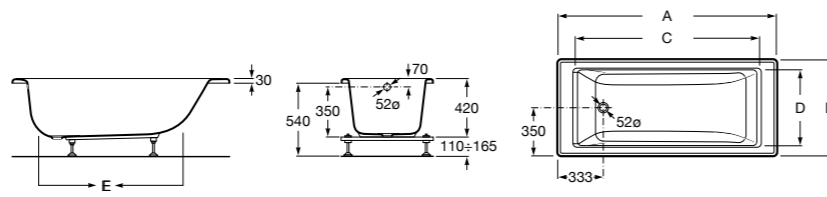
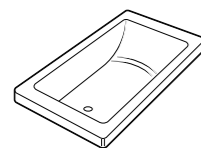
| | A | B | C | D | E | Объем, л |
|------------------|------|-----|------|-----|------|----------|
| 248061001 | 1800 | 900 | 1520 | 760 | 1100 | 250 |
| 248057001 | 1700 | 800 | 1430 | 660 | 1002 | 216 |

Прямоугольная акриловая ванна.

| | A | B | C | D | E | Объем, л |
|------------------|------|-----|------|-----|------|----------|
| 247592000 | 1800 | 900 | 1520 | 760 | 1100 | 250 |
| 247701000 | 1700 | 800 | 1430 | 660 | 1002 | 216 |

Подголовник (белый).

291066000



Vythos

Прямоугольная акриловая ванна с гидромассажем Total и набором для слива.

| | A | B | C | D | E | Объем, л |
|------------------|------|-----|------|-----|------|----------|
| 248059001 | 1700 | 700 | 1450 | 560 | 1185 | 185 |
| 248058001 | 1600 | 700 | 1350 | 560 | 1085 | 170 |

Прямоугольная акриловая ванна с гидромассажем Tonis и набором для слива.

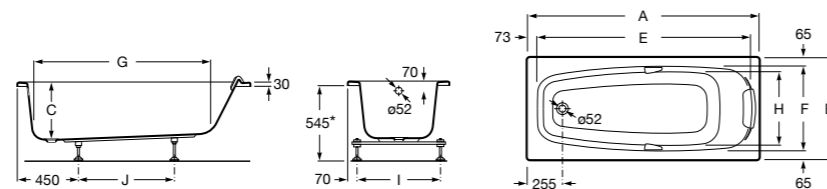
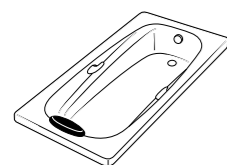
| | A | B | C | D | E | Объем, л |
|------------------|------|-----|------|-----|------|----------|
| 248056001 | 1700 | 700 | 1450 | 560 | 1185 | 185 |
| 248055001 | 1600 | 700 | 1350 | 560 | 1085 | 170 |

Прямоугольная акриловая ванна.

| | A | B | C | D | E | Объем, л |
|------------------|------|-----|------|-----|------|----------|
| 247844000 | 1700 | 700 | 1450 | 560 | 1185 | 185 |
| 247942000 | 1600 | 700 | 1350 | 560 | 1085 | 170 |

Подголовник (белый).

291066000



Sureste-N

Прямоугольная акриловая ванна с гидромассажем Total и набором для слива.

| | A | B | C | E | F | G | H | I | J | Объем, л |
|------------------|------|-----|-----|------|-----|------|-----|-----|-----|----------|
| 248044001 | 1700 | 750 | 420 | 1540 | 620 | 1155 | 530 | 610 | 700 | 218 |
| 248042001 | 1700 | 700 | 420 | 1540 | 570 | 1155 | 465 | 560 | 700 | 198 |
| 248043001 | 1600 | 750 | 420 | 1440 | 620 | 1055 | 530 | 610 | 600 | 202 |
| 248041001 | 1600 | 700 | 420 | 1440 | 570 | 1055 | 465 | 560 | 600 | 183 |

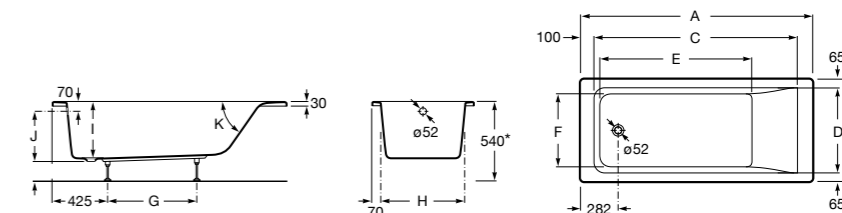
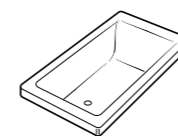
Прямоугольная акриловая ванна с гидромассажем Tonis и набором для слива.

| | A | B | C | E | F | G | H | I | J | Объем, л |
|------------------|------|-----|-----|------|-----|------|-----|-----|-----|----------|
| 248040001 | 1700 | 750 | 420 | 1540 | 620 | 1155 | 530 | 610 | 700 | 218 |
| 248038001 | 1700 | 700 | 420 | 1540 | 570 | 1155 | 465 | 560 | 700 | 198 |
| 248039001 | 1600 | 750 | 420 | 1440 | 620 | 1055 | 530 | 610 | 600 | 202 |
| 248037001 | 1600 | 700 | 420 | 1440 | 570 | 1055 | 465 | 560 | 600 | 183 |
| 248036001 | 1500 | 700 | 400 | 1340 | 570 | 965 | 465 | 560 | 500 | 160 |
| 248035001 | 1400 | 700 | 400 | 1240 | 570 | 865 | 465 | 560 | 400 | 145 |

Прямоугольная акриловая ванна с ручками.

| | A | B | C | E | F | G | H | I | J | Объем, л |
|------------------|------|-----|-----|------|-----|------|-----|-----|-----|----------|
| 248001001 | 1700 | 750 | 420 | 1540 | 620 | 1155 | 530 | 610 | 700 | 218 |
| 248002001 | 1600 | 750 | 420 | 1440 | 620 | 1055 | 530 | 610 | 600 | 202 |
| 248006001 | 1400 | 700 | 400 | 1240 | 570 | 865 | 465 | 560 | 400 | 145 |

Размеры в мм



Easy

Прямоугольная акриловая ванна с гидромассажем Tonis.

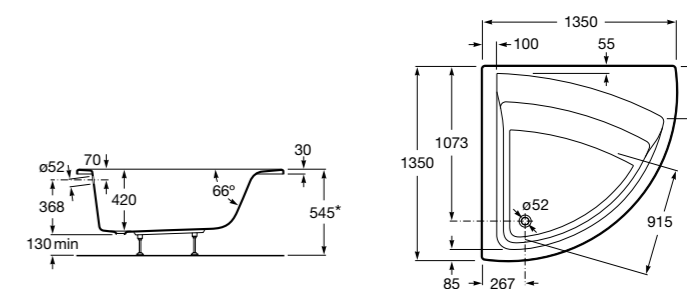
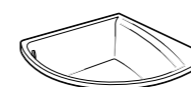
| | A | B | C | D | E | F | G | H | I | J | K | Объем, л |
|------------------|------|-----|------|-----|------|-----|-----|-----|-----|-----|-----|----------|
| 248155001 | 1700 | 750 | 1418 | 618 | 1110 | 540 | 650 | 309 | 420 | 341 | 55° | 197 |
| 248156001 | 1700 | 700 | 1418 | 568 | 1110 | 490 | 490 | 284 | 420 | 341 | 55° | 180 |
| 248171001 | 1600 | 750 | 1318 | 618 | 1010 | 540 | 650 | 309 | 420 | 341 | 55° | 183 |
| 248157001 | 1600 | 700 | 1318 | 568 | 1010 | 490 | 490 | 284 | 420 | 341 | 55° | 167 |
| 248172001 | 1500 | 700 | 1218 | 568 | 910 | 490 | 470 | 284 | 400 | 341 | 62° | 161 |
| 248173001 | 1400 | 700 | 1118 | 568 | 810 | 490 | 470 | 284 | 400 | 341 | 62° | 146 |

Прямоугольная акриловая ванна с гидромассажем Basic.

| | A | B | C | D | E | F | G | H | I | J | K | Объем, л |
|--------------------|------|-----|------|-----|------|-----|-----|-----|-----|-----|-----|----------|
| 248519001 Ⓞ | 1700 | 750 | 1418 | 618 | 1110 | 540 | 650 | 309 | 420 | 341 | 55° | 197 |
| 248520001 Ⓞ | 1700 | 700 | 1418 | 568 | 1110 | 490 | 470 | 284 | 420 | 341 | 55° | 180 |
| 248521001 Ⓞ | 1600 | 750 | 1318 | 618 | 1010 | 540 | 650 | 309 | 420 | 341 | 55° | 183 |
| 248522001 Ⓞ | 1600 | 700 | 1318 | 568 | 1010 | 490 | 490 | 284 | 420 | 341 | 55° | 167 |
| 248523001 Ⓞ | 1500 | 700 | 1218 | 568 | 910 | 490 | 470 | 284 | 400 | 341 | 62° | 161 |
| 248524001 Ⓞ | 1400 | 700 | 1118 | 568 | 810 | 490 | 470 | 284 | 400 | 341 | 62° | 146 |

Прямоугольная акриловая ванна.

| | A | B | C | D | E | F | G | H | I | J | K | Объем, л |
|------------------|------|-----|------|-----|------|-----|-----|-----|-----|-----|-----|----------|
| 248178000 | 1600 | 750 | 1318 | 618 | 1010 | 540 | 650 | 309 | 420 | 341 | 55° | 183 |
| 248151000 | 1600 | 700 | 1318 | 568 | 1010 | 490 | 490 | 284 | 420 | 341 | 55° | 167 |
| 248180000 | 1400 | 700 | 1118 | 568 | 810 | 490 | 410 | 284 | 400 | 341 | 62° | 146 |



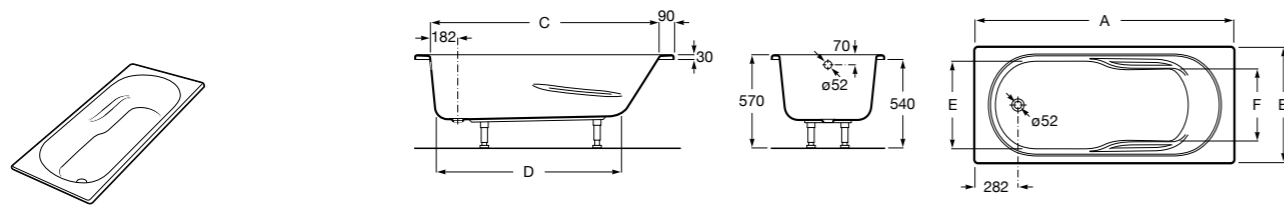
Easy Угловая

248188001 Симметричная угловая акриловая ванна с гидромассажем Tonis.

248189000 Симметричная угловая акриловая ванна.

259861000 Панель для акриловой ванны.

Размеры в мм

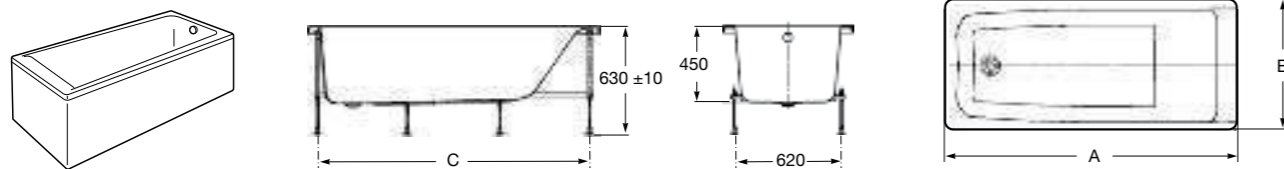
**Genova-N**

Прямоугольная акриловая ванна с гидромассажем Basic.

| | A | B | C | D | E | F |
|------------------|------|-----|------|------|-----|-----|
| 248361001 | 1700 | 750 | 1510 | 1230 | 606 | 464 |
| 248356001 | 1700 | 700 | 1410 | 1130 | 556 | 414 |
| 248362001 | 1600 | 750 | 1510 | 1230 | 606 | 464 |
| 248357001 | 1600 | 700 | 1410 | 1130 | 556 | 414 |
| 248358001 | 1500 | 700 | 1310 | 1100 | 556 | 414 |
| 248359001 | 1400 | 700 | 1210 | 1000 | 556 | 414 |

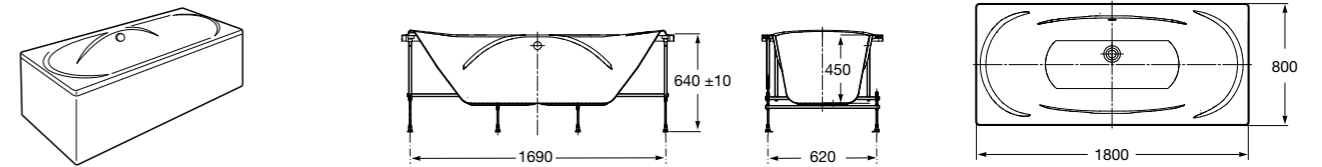
Прямоугольная акриловая ванна.

| | A | B | C | D | E | F |
|------------------|------|-----|------|------|-----|-----|
| 248354000 | 1700 | 750 | 1510 | 1230 | 606 | 464 |
| 248349000 | 1700 | 700 | 1410 | 1130 | 556 | 414 |
| 248355000 | 1510 | 750 | 1510 | 1230 | 606 | 464 |
| 248351000 | 1500 | 700 | 1310 | 1100 | 556 | 414 |
| 248352000 | 1400 | 700 | 1210 | 1000 | 556 | 414 |

**Elba**

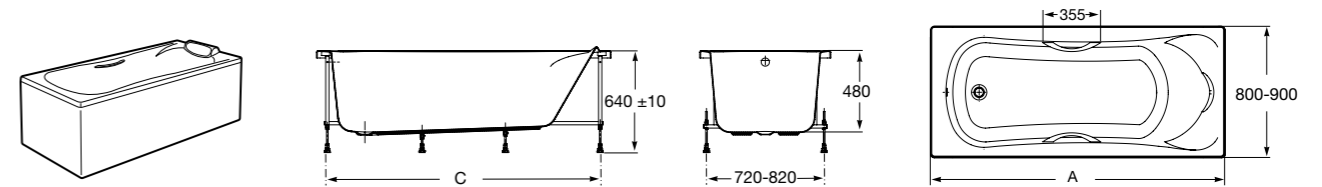
Акриловая ванна прямоугольная, глубина 45 см. Монтажный комплект заказывается отдельно.

| | A | B | C | Объем, л |
|-------------------|---|-----|------|----------|
| 7248509000 | 1500 | 750 | 1390 | 220 |
| 7248619000 | 1600 | 750 | 1490 | 230 |
| 7248507000 | 1700 | 750 | 1590 | 250 |
| 7248514000 | Монтажный комплект 1500 (каркас, комплект креплений к стене, система слив-перелив полуавтомат). | | | |
| 725P029000 | Монтажный комплект 1600 (каркас, комплект креплений к стене, система слив-перелив полуавтомат). | | | |
| 7248513000 | Монтажный комплект 1700 (каркас, комплект креплений к стене, система слив-перелив полуавтомат). | | | |
| 7248510000 | Фронтальная панель 1500. | | | |
| 7259124000 | Фронтальная панель 1600. | | | |
| 7248508000 | Фронтальная панель 1700. | | | |
| 7248511000 | Боковая панель 750, левая. | | | |
| 7248512000 | Боковая панель 750, правая. | | | |

**Madeira**

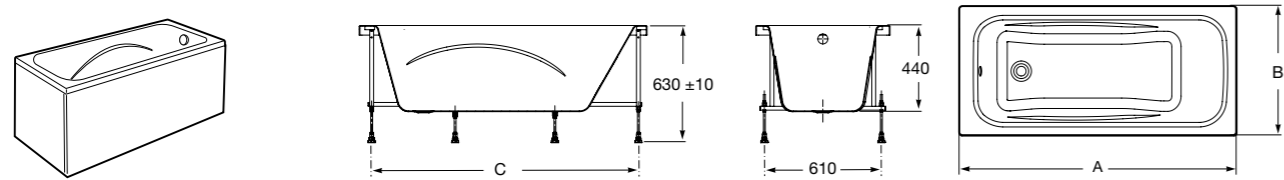
Акриловая ванна прямоугольная, глубина 45 см. Монтажный комплект заказывается отдельно.

| | A | B | C | Объем, л |
|------------------|--|-----|------|----------|
| 248525000 | 1800 | 800 | 1690 | 210 |
| 24F177000 | Монтажный комплект (каркас, комплект креплений к стене, система слив-перелив полуавтомат). | | | |
| 259971000 | Фронтальная панель. | | | |
| 259972000 | Боковая панель 800, левая. | | | |
| 259973000 | Боковая панель 800, правая. | | | |

**BeCool**

Акриловая ванна прямоугольная, глубина 50 см. Монтажный комплект заказывается отдельно.

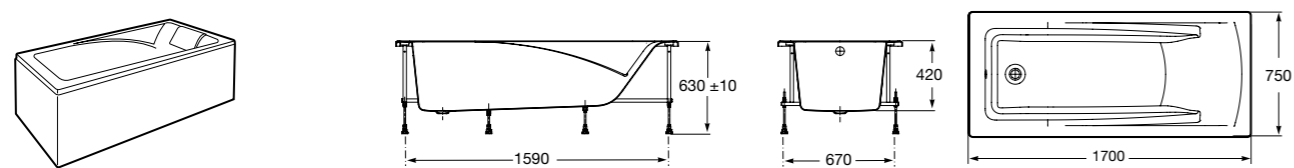
| | A | B | C | Объем, л |
|-------------------|--|-----|------|----------|
| ZRU9302852 | 1700 | 800 | 1590 | 300 |
| ZRU9302782 | 1800 | 800 | 1670 | 330 |
| ZRU9303020 | 1900 | 900 | 1790 | 390 |
| ZRU9302853 | Монтажный комплект 1700 (ручки хромированные, каркас, комплект креплений к стене, система слив-перелив). | | | |
| ZRU9302786 | Монтажный комплект 1800 (ручки хромированные, каркас, комплект креплений к стене, система слив-перелив). | | | |
| ZRU9303021 | Монтажный комплект 1900 (ручки хромированные, каркас, комплект креплений к стене, система слив-перелив). | | | |
| ZRU9302854 | Фронтальная панель 1700. | | | |
| ZRU9302783 | Фронтальная панель 1800. | | | |
| ZRU9303022 | Фронтальная панель 1900. | | | |
| ZRU9302784 | Боковая панель 800, левая. | | | |
| ZRU9302785 | Боковая панель 800, правая. | | | |
| ZRU9303023 | Боковая панель 900, левая. | | | |
| ZRU9303024 | Боковая панель 900, правая. | | | |
| 247997000 | Полиуретановый подголовник для BeCool 1700x800, BeCool 1800x800, BeCool 1900x900. | | | |

**Line**

Акриловая ванна прямоугольная, глубина 44 см. Монтажный комплект заказывается отдельно.

| | A | B | C | Объем, л |
|-------------------|------|-----|------|----------|
| ZRU9302982 | 1500 | 700 | 1390 | 200 |
| ZRU9302985 | 1600 | 700 | 1490 | 210 |
| ZRU9302924 | 1700 | 700 | 1590 | 220 |

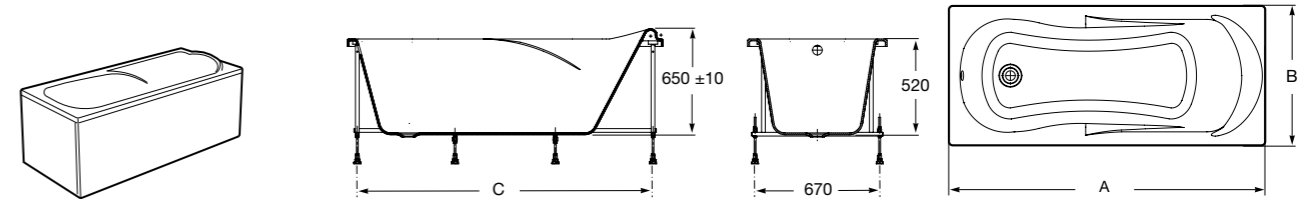
| | | | | |
|-------------------|---|--|--|--|
| ZRU9302983 | Монтажный комплект 1500 (каркас, комплект креплений к стене, система слив-перелив полуавтомат). | | | |
| ZRU9302986 | Монтажный комплект 1600 (каркас, комплект креплений к стене, система слив-перелив полуавтомат). | | | |
| ZRU9302925 | Монтажный комплект 1700 (каркас, комплект креплений к стене, система слив-перелив полуавтомат). | | | |
| ZRU9302984 | Фронтальная панель 1500. | | | |
| ZRU9302987 | Фронтальная панель 1600. | | | |
| ZRU9302926 | Фронтальная панель 1700. | | | |
| ZRU9302927 | Боковая панель 700, левая. | | | |
| ZRU9302928 | Боковая панель 700, правая. | | | |

**Hall**

Акриловая ванна прямоугольная, глубина 42 см. Монтажный комплект заказывается отдельно.

| | A | B | C | Объем, л |
|-------------------|------|-----|------|----------|
| ZRU9302768 | 1700 | 750 | 1590 | 220 |

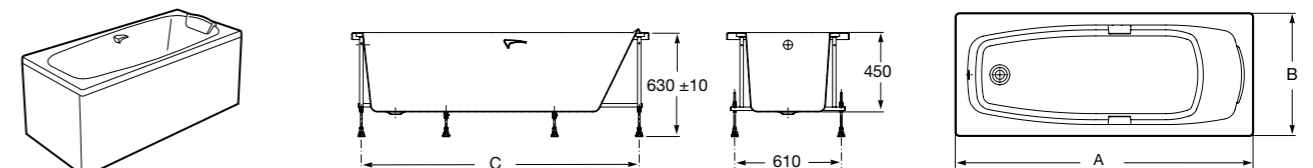
| | | | | |
|-------------------|--|--|--|--|
| ZRU9302770 | Монтажный комплект (каркас, комплект креплений к стене, система слив-перелив полуавтомат). | | | |
| ZRU9302772 | Фронтальная панель. | | | |
| ZRU9302776 | Боковая панель 750, левая. | | | |
| ZRU9302777 | Боковая панель 750, правая. | | | |
| 24F061000 | Полиуретановый подголовник. | | | |

**Uno**

Акриловая ванна прямоугольная, глубина 50,5 см. Монтажный комплект заказывается отдельно.

| | A | B | C | Объем, л |
|-------------------|------|-----|------|----------|
| ZRU9302869 | 1600 | 750 | 1490 | 240 |
| ZRU9302870 | 1700 | 750 | 1590 | 280 |

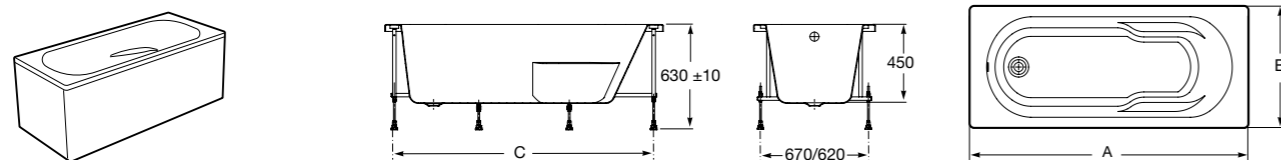
| | | | | |
|-------------------|---|--|--|--|
| ZRU9302875 | Монтажный комплект 1600 (каркас, комплект креплений к стене, система слив-перелив полуавтомат). | | | |
| ZRU9302876 | Монтажный комплект 1700 (каркас, комплект креплений к стене, система слив-перелив полуавтомат). | | | |
| ZRU9303038 | Фронтальная панель 1600. | | | |
| ZRU9303039 | Фронтальная панель 1700. | | | |
| ZRU9303040 | Боковая панель 750, левая. | | | |
| ZRU9303041 | Боковая панель 750, правая. | | | |

**Sureste**

Акриловая ванна прямоугольная, глубина 45 см. Монтажный комплект заказывается отдельно.

| | A | B | C | Объем, л |
|-------------------|------|-----|------|----------|
| ZRU9302778 | 1500 | 700 | 1390 | 200 |
| ZRU9302787 | 1600 | 700 | 1470 | 220 |
| ZRU9302769 | 1700 | 700 | 1590 | 240 |

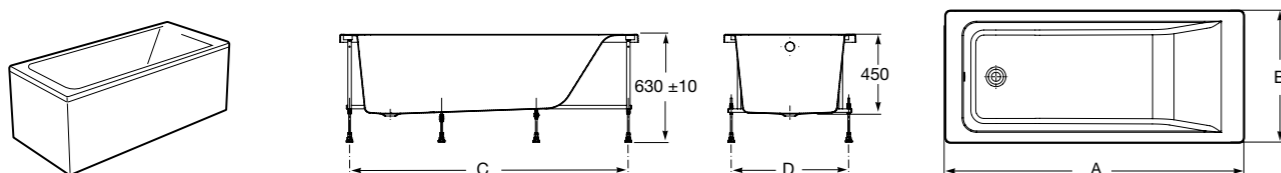
| | | | | |
|-------------------|--|--|--|--|
| ZRU9302779 | Монтажный комплект 1500 (ручки хромированные, каркас, комплект креплений к стене, система слив-перелив полуавтомат). | | | |
| ZRU9302788 | Монтажный комплект 1600 (ручки хромированные, каркас, комплект креплений к стене, система слив-перелив полуавтомат). | | | |
| ZRU9302771 | Монтажный комплект 1700 (ручки хромированные, каркас, комплект креплений к стене, система слив-перелив полуавтомат). | | | |
| ZRU9302780 | Фронтальная панель 1500. | | | |
| ZRU9302789 | Фронтальная панель 1600. | | | |
| ZRU9302773 | Фронтальная панель 1700. | | | |
| ZRU9302774 | Боковая панель 700, левая. | | | |
| ZRU9302775 | Боковая панель 700, правая. | | | |
| 247990000 | Полиуретановый подголовник. | | | |

**Genova, Genova-N**

Акриловая ванна прямоугольная, глубина 45 см. Монтажный комплект заказывается отдельно.

| | A | B | C | Объем, л |
|------------|------|-----|------|----------|
| ZRU9302894 | 1500 | 750 | 1390 | 235 |
| ZRU9302973 | 1600 | 700 | 1490 | 230 |

| | |
|------------|---|
| ZRU9302895 | Монтажный комплект 1500 (каркас, комплект креплений к стене, система слив-перелив полуавтомат). |
| ZRU9302974 | Монтажный комплект 1600 (каркас, комплект креплений к стене, система слив-перелив полуавтомат). |
| ZRU9302896 | Фронтальная панель 1500. |
| ZRU9302975 | Фронтальная панель 1600. |
| ZRU9302897 | Боковая панель 750, левая. |
| ZRU9302898 | Боковая панель 750, правая. |
| ZRU9302976 | Боковая панель 700, левая. |
| ZRU9302977 | Боковая панель 700, правая. |

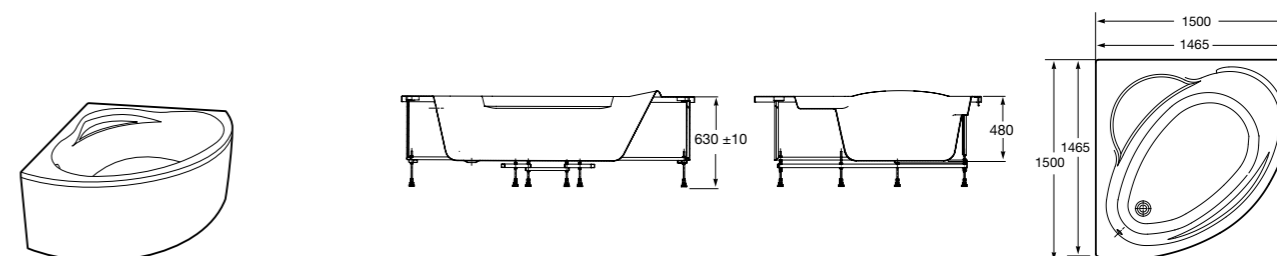
**Easy**

Акриловая ванна прямоугольная, глубина 45 см. Монтажный комплект заказывается отдельно.

| | A | B | C | D | Объем, л |
|------------|------|-----|------|-----|----------|
| ZRU9302904 | 1500 | 700 | 1390 | 620 | 190 |
| ZRU9302905 | 1700 | 700 | 1590 | 620 | 250 |
| ZRU9302899 | 1700 | 750 | 1590 | 670 | 260 |
| 248618000 | 1800 | 800 | 1690 | 690 | 275 |

| | |
|------------|---|
| ZRU9302906 | Монтажный комплект 1500 (каркас, комплект креплений к стене, система слив-перелив полуавтомат). |
| ZRU9302907 | Монтажный комплект 1700x700 (каркас, комплект креплений к стене, система слив-перелив полуавтомат). |
| ZRU9302900 | Монтажный комплект 1700x750 (каркас, комплект креплений к стене, система слив-перелив полуавтомат). |
| 25P028000 | Монтажный комплект 1800x750 (каркас, комплект креплений к стене, система слив-перелив полуавтомат). |
| ZRU9302908 | Фронтальная панель 1500. |
| ZRU9302901 | Фронтальная панель 1700. |
| 259121000 | Фронтальная панель 1800. |
| ZRU9302909 | Боковая панель 700, левая. |
| ZRU9302910 | Боковая панель 700, правая. |
| ZRU9302902 | Боковая панель 750, левая. |
| ZRU9302903 | Боковая панель 750, правая. |
| 259123000 | Боковая панель 800, левая. |
| 259122000 | Боковая панель 800, правая. |

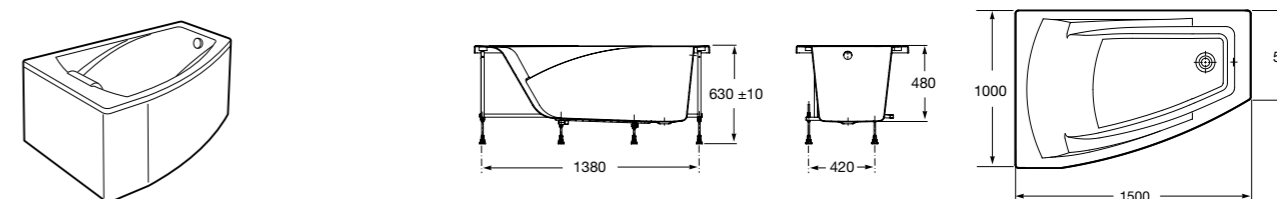
Размеры в мм

**Bali**

Акриловая ванна асимметричная, глубина 48 см. Монтажный комплект заказывается отдельно.

| | A | B | Объем, л |
|------------|------|------|----------|
| 7248639000 | 1500 | 1500 | 400 |

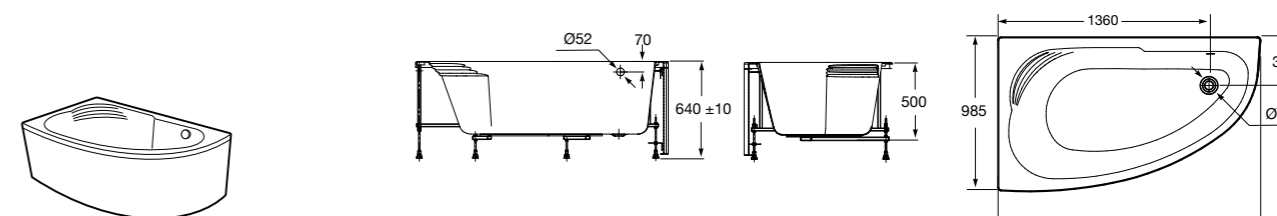
| | |
|------------|---------------------|
| 724F184000 | Монтажный комплект. |
| 7259134000 | Фронтальная панель. |

**Hall Angular**

Акриловая ванна асимметричная, глубина 48 см. Монтажный комплект заказывается отдельно.

| | | A | B | Объем, л |
|------------|--------|------|------|----------|
| ZRU9302864 | Левая | 1500 | 1000 | 240 |
| ZRU9302865 | Правая | 1500 | 1000 | 240 |

| | |
|------------|--|
| ZRU9302868 | Монтажный комплект (каркас, комплект креплений к стене, система слив-перелив полуавтомат). |
| ZRU9302866 | Фронтальная панель левая. |
| ZRU9302867 | Фронтальная панель правая. |
| ZRU9302920 | Боковая панель 1000, левая. |
| ZRU9302922 | Боковая панель 1000, правая. |
| ZRU9302921 | Боковая панель 562, левая. |
| ZRU9302923 | Боковая панель 562, правая. |
| 724F061000 | Полиуретановый подголовник. |

**Merida**

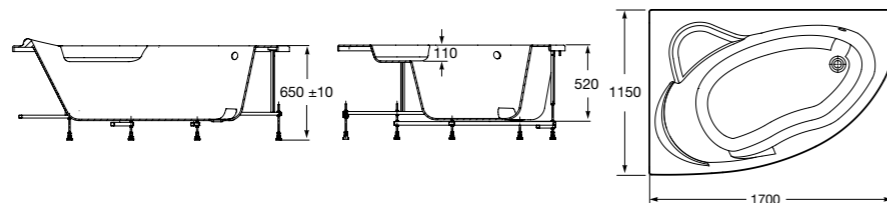
Акриловая ванна асимметричная, глубина 48 см. Монтажный комплект заказывается отдельно.

| | | A | B | Объем, л |
|-----------|--------|------|-----|----------|
| 248644000 | Левая | 1360 | 985 | 310 |
| 248645000 | Правая | 1360 | 985 | 310 |

| | |
|-----------|--|
| 24F187000 | Монтажный комплект (каркас, комплект креплений к стене, система слив-перелив полуавтомат). |
| 259135000 | Фронтальная панель левая. |

| | |
|-----------|----------------------------|
| 259136000 | Фронтальная панель правая. |
|-----------|----------------------------|

Размеры в мм

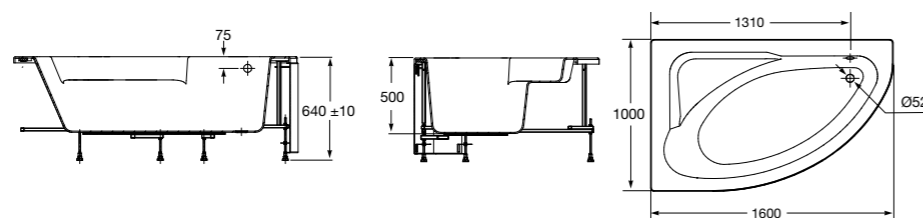


Luna

Акриловая ванна асимметричная, глубина 48 см. Монтажный комплект заказывается отдельно.

| | A | B | Объем, л | |
|-------------------|--------|------|----------|-----|
| 7248640000 | Левая | 1700 | 1150 | 350 |
| 7248641000 | Правая | 1700 | 1150 | 350 |

| | |
|-------------------|--|
| 724F185000 | Монтажный комплект (каркас, комплект креплений к стене, система слив-перелив полуавтомат). |
| 7259132000 | Фронтальная панель левая. |
| 7259133000 | Фронтальная панель правая. |




Welna

Акриловая ванна асимметричная, глубина 48 см. Монтажный комплект заказывается отдельно.

| | A | B | Объем, л | |
|-------------------|--------|------|----------|-----|
| 7248642000 | Левая | 1600 | 1000 | 280 |
| 7248643000 | Правая | 1600 | 1000 | 280 |

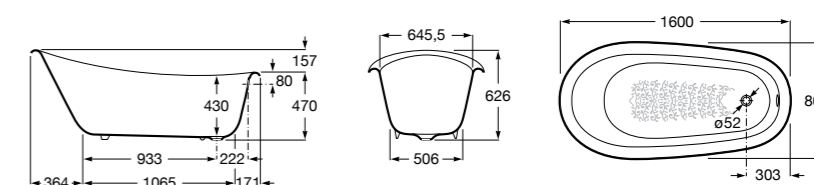
| | |
|-------------------|----------------------------|
| 724F186000 | Монтажный комплект. |
| 7259137000 | Фронтальная панель левая. |
| 7259138000 | Фронтальная панель правая. |

Чугунные ванны



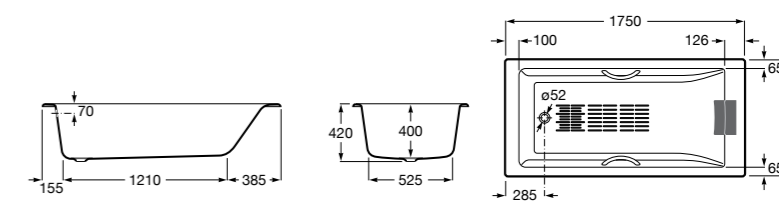
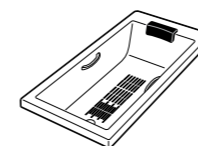
Newcast

| | |
|------------------|--|
| 233650007 | Овальная чугунная эмалированная ванна с противоскользящим покрытием дна, внешнее покрытие белого цвета. Ножки и слив не включены. |
| 233650002 | Овальная чугунная эмалированная ванна с противоскользящим покрытием дна, внешнее покрытие черного цвета. Ножки и слив не включены. |
| 233650003 | Овальная чугунная эмалированная ванна с противоскользящим покрытием дна, внешнее покрытие бордового цвета. Ножки и слив не включены. |
| 233650004 | Овальная чугунная эмалированная ванна с противоскользящим покрытием дна, внешнее покрытие синего цвета. Ножки и слив не включены. |
| 233650000 | Овальная чугунная эмалированная ванна с противоскользящим покрытием дна, внешнее покрытие серого цвета. Ножки и слив не включены. |
| 233650008 | Овальная чугунная эмалированная ванна с противоскользящим покрытием дна, внешнее покрытие медного цвета. Ножки и слив не включены. |



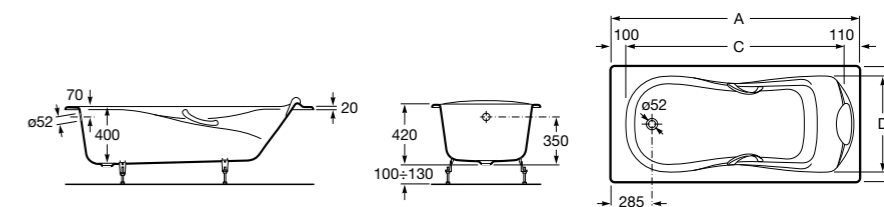
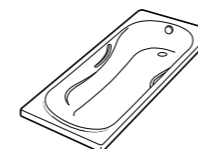
Carmen

| | |
|------------------|--|
| 234250007 | Овальная чугунная эмалированная ванна с противоскользящим покрытием дна, внешнее покрытие белого цвета. Ножки и слив не включены. |
| 234250002 | Овальная чугунная эмалированная ванна с противоскользящим покрытием дна, внешнее покрытие черного цвета. Ножки и слив не включены. |
| 234250003 | Овальная чугунная эмалированная ванна с противоскользящим покрытием дна, внешнее покрытие бордового цвета. Ножки и слив не включены. |
| 234250004 | Овальная чугунная эмалированная ванна с противоскользящим покрытием дна, внешнее покрытие синего цвета. Ножки и слив не включены. |
| 234250000 | Овальная чугунная эмалированная ванна с противоскользящим покрытием дна, внешнее покрытие серого цвета. Ножки и слив не включены. |
| 234250008 | Овальная чугунная эмалированная ванна с противоскользящим покрытием дна, внешнее покрытие медного цвета. Ножки и слив не включены. |



Belice

Прямоугольная чугунная эмалированная ванна с противоскользящим покрытием дна, с ручками и подголовником.

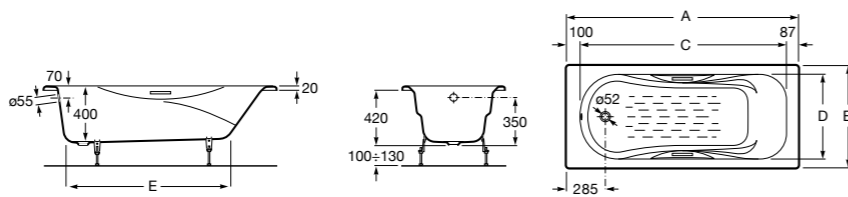
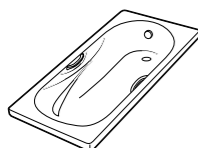


Haiti

Прямоугольная чугунная эмалированная ванна с противоскользящим покрытием дна и отверстиями для ручек.

| | A | B | C | D | E | Объем, л |
|------------------|------|-----|------|-----|------|----------|
| 2327G000R | 1700 | 800 | 1490 | 680 | 1165 | 180 |
| 2330G000R | 1600 | 800 | 1390 | 680 | 1120 | 177 |
| 2332G000R | 1500 | 800 | 1290 | 680 | 1040 | 170 |
| 2331G0000 | 1400 | 750 | 1190 | 630 | 980 | 145 |

| | |
|------------------|--------------------------------|
| 291051100 | Подголовник (черный). |
| 526804210 | Ручки для ванны Haiti, хром. |
| 52680421P | Ручки для ванны Haiti, золото. |



Malibu

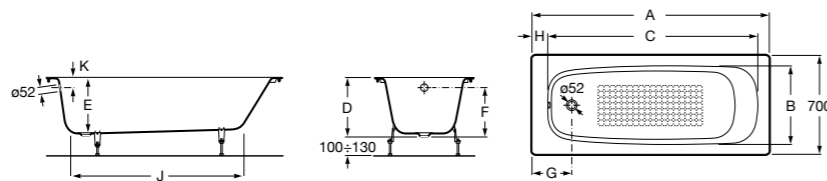
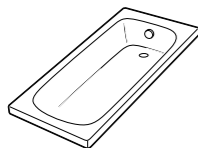
Прямоугольная чугунная эмалированная ванна с противоскользящим покрытием дна и отверстиями для ручек.

| | A | B | C | D | E | Объем, л |
|------------------|------|-----|------|-----|------|----------|
| 2309G000R | 1700 | 750 | 1513 | 630 | 1175 | 185 |
| 2310G000R | 1600 | 750 | 1413 | 630 | 1075 | 171 |
| 2315G000R | 1500 | 750 | 1313 | 630 | 1040 | 165 |
| 2333G0000 | 1700 | 700 | 1513 | 580 | 1175 | 178 |
| 2334G0000 | 1600 | 700 | 1413 | 580 | 1075 | 162 |

Прямоугольная чугунная эмалированная ванна с противоскользящим покрытием дна.

| | A | B | C | D | E | Объем, л |
|------------------|------|-----|------|-----|------|----------|
| 230960000 | 1700 | 750 | 1513 | 630 | 1175 | 185 |
| 231060000 | 1600 | 750 | 1413 | 630 | 1075 | 171 |
| 231560000 | 1500 | 750 | 1313 | 630 | 1040 | 165 |
| 233360000 | 1700 | 700 | 1513 | 580 | 1175 | 178 |
| 233460000 | 1600 | 700 | 1413 | 580 | 1075 | 162 |

- 291053100** Подголовник (черный).
- 526803010** Ручки для ванны Malibu, хром.
- 52680301P** Ручки для ванны Malibu, золото.

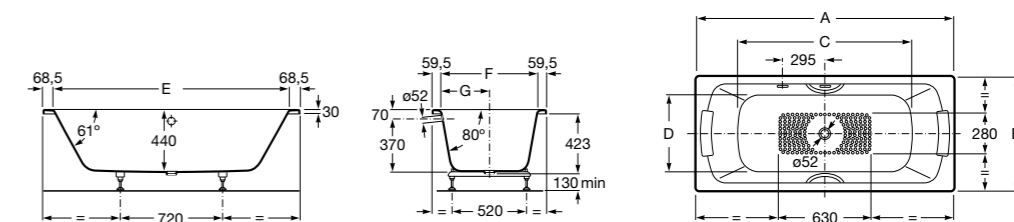
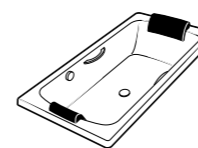


Continental

Прямоугольная чугунная эмалированная ванна.

| | A | B | C | D | E | F | G | H | K | J | Объем, л |
|------------------|------|-----|------|-----|-----|-----|-----|-----|----|------|----------|
| 21291100R | 1700 | 570 | 1530 | 420 | 400 | 350 | 285 | 100 | 70 | 1235 | 182 |
| 21291200R | 1600 | 570 | 1430 | 420 | 400 | 350 | 285 | 100 | 70 | 1180 | 170 |
| 21291300R | 1500 | 570 | 1330 | 420 | 400 | 350 | 285 | 100 | 70 | 1120 | 161 |
| 212914001 | 1400 | 560 | 1230 | 420 | 400 | 350 | 285 | 100 | 70 | 1020 | 144 |
| 211506001 | 1200 | 550 | 1050 | 390 | 370 | 330 | 260 | 75 | 60 | 900 | 117 |
| 211507001 | 1000 | 550 | 850 | 390 | 370 | 330 | 260 | 75 | 60 | 730 | 95 |
| 21290100R | 1700 | 700 | 1530 | 420 | 400 | 350 | 285 | 100 | 70 | 1235 | 182 |
| 21290200R | 1600 | 700 | 1430 | 420 | 400 | 350 | 285 | 100 | 70 | 1180 | 170 |
| 21290300R | 1500 | 700 | 1330 | 420 | 400 | 350 | 285 | 100 | 70 | 1120 | 161 |
| 212904001 | 1400 | 700 | 1230 | 420 | 400 | 350 | 285 | 100 | 70 | 1020 | 144 |

Стальные ванны



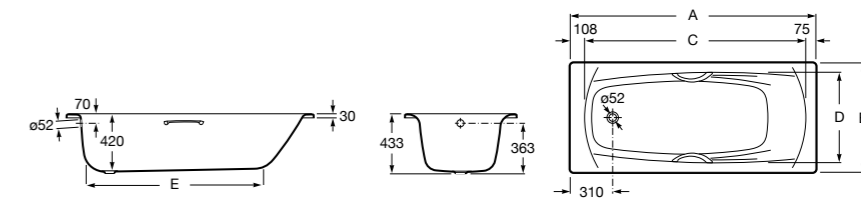
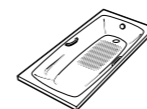
Lun Plus

Прямоугольная стальная ванна с противоскользящим покрытием дна (стальной лист 3,5 мм) и ручками.

| | A | B | C | D | E | F | G | Объем, л |
|------------------|------|-----|------|-----|------|-----|-----|----------|
| 221250001 | 1800 | 800 | 1198 | 522 | 1663 | 681 | 328 | 264 |
| 221350001 | 1700 | 750 | 1096 | 472 | 1563 | 631 | 303 | 225 |

Прямоугольная стальная ванна с противоскользящим покрытием дна (стальной лист 3,5 мм).

| | A | B | C | D | E | F | G | Объем, л |
|------------------|------|-----|------|-----|------|-----|-----|----------|
| 221270000 | 1800 | 800 | 1198 | 522 | 1663 | 681 | 328 | 264 |
| 221370000 | 1700 | 750 | 1096 | 472 | 1563 | 631 | 303 | 225 |

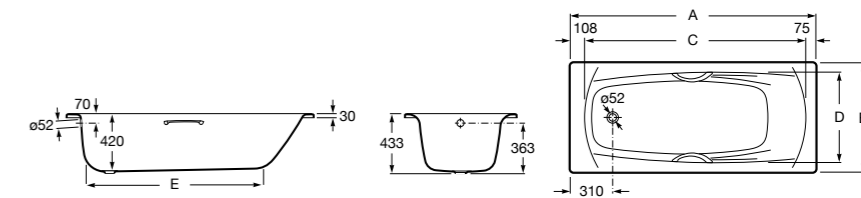


Swing

Прямоугольная стальная ванна с противоскользящим покрытием дна и отверстиями для ручек.

| | A | B | C | D | E | Объем, л |
|------------------|------|-----|------|-----|------|----------|
| 2200E0000 | 1800 | 800 | 1617 | 666 | 1290 | 240 |
| 2201E0000 | 1700 | 750 | 1188 | 626 | 1188 | 215 |

291109000 Хромированные ручки для ванны Swing.



Swing Plus

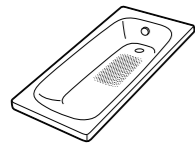
Прямоугольная стальная ванна с противоскользящим покрытием дна (стальной лист 3,5 мм) и ручками.

| | A | B | C | D | E | Объем, л |
|------------------|------|-----|------|-----|------|----------|
| 236655000 | 1800 | 800 | 1617 | 666 | 1290 | 240 |
| 236755000 | 1700 | 750 | 1188 | 626 | 1188 | 215 |



Duo Plus

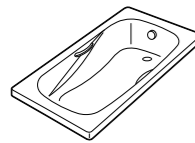
221670000 Прямоугольная стальная ванна с противоскользящим покрытием дна (стальной лист 3 мм).



Contesa Plus

Прямоугольная стальная ванна с противоскользящим покрытием дна (стальной лист 3,5 мм).

| | A | B |
|------------------|------|------|
| 237760000 | 1700 | 1255 |
| 237360000 | 1600 | 1157 |

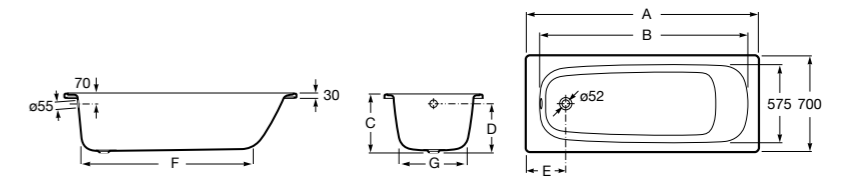


Princess-N

Прямоугольная стальная ванна с противоскользящим покрытием дна и отверстиями для ручек.

| | A | B | C | D | E | F | G | Объем, л |
|------------------|------|-----|------|-----|-----|------|-----|----------|
| 2202E0000 | 1700 | 750 | 1517 | 620 | 415 | 1180 | 500 | 215 |
| 2203E0000 | 1600 | 750 | 1417 | 620 | 415 | 1135 | 500 | 205 |
| 2204E0000 | 1500 | 750 | 1317 | 620 | 415 | 1035 | 500 | 190 |
| 2209E0000 | 1700 | 700 | 1517 | 575 | 430 | 1180 | 450 | 190 |

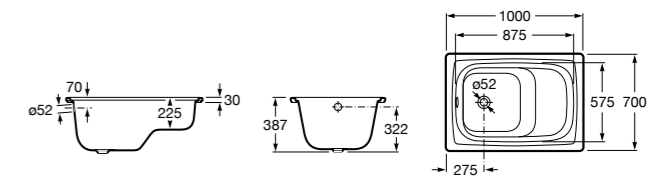
| | |
|------------------|-----------------------|
| 291053100 | Подголовник (черный). |
| 291110000 | Хромированные ручки. |



Contesa

Прямоугольная стальная ванна.

| | A | B | C | D | E | F | G | Объем, л |
|-------------------|------|------|-----|-----|-----|------|-----|----------|
| 7235860000 | 1700 | 1525 | 400 | 300 | 310 | 1255 | 500 | 195 |
| 7235960000 | 1600 | 1425 | 400 | 300 | 310 | 1157 | 500 | 180 |
| 7236060000 | 1500 | 1325 | 400 | 300 | 310 | 1057 | 500 | 165 |
| 7236160000 | 1400 | 1225 | 400 | 300 | 310 | 1000 | 500 | 150 |
| 7212D06001 | 1200 | 1045 | 415 | 345 | 290 | 825 | 500 | 130 |
| 7212D07001 | 1000 | 875 | 372 | 300 | 275 | 800 | 500 | 90 |



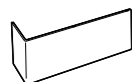
Contesa-Banaseo

213100001 Прямоугольная стальная ванна.

Акриловые панели**Фронтальные панели**

Фронтальные панели для прямоугольной акриловой ванны.

| | |
|------------------|------|
| 259929000 | 1900 |
| 259930000 | 1800 |
| 259931000 | 1700 |
| 259932000 | 1600 |
| 259933000 | 1500 |
| 259934000 | 1400 |

**Реверсивные панели**

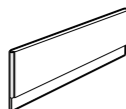
L-образные панели для акриловых ванн.

| | | |
|------------------|------|-----|
| 259827000 | 1900 | 900 |
| 259828000 | 1800 | 900 |
| 259829000 | 1800 | 800 |
| 259830000 | 1700 | 800 |
| 259831000 | 1700 | 750 |
| 259833000 | 1700 | 700 |
| 259832000 | 1600 | 750 |
| 259834000 | 1600 | 700 |

Элемент для установки панели на ванну без гидромассажа.

Элемент для установки панели на ванну без гидромассажа.

259851000

Панели для стальных ванн**Фронтальные панели**

| | |
|------------------|---|
| 250140000 | Фронтальная панель для стальной ванны Princess-N C/HM. |
| 250131000 | Фронтальная панель для стальной ванны Princess-N и Contesa. |
| 250141000 | Фронтальная панель для стальной ванны Princess-N C/HM. |
| 250133000 | Фронтальная панель для стальной ванны Princess-N и Contesa. |
| 250142000 | Фронтальная панель для стальной ванны Princess-N C/HM. |
| 250135000 | Фронтальная панель для стальной ванны Princess-N и Contesa. |
| 250137000 | Фронтальная панель для стальной ванны Contesa. |

**Боковые панели**

Боковые панели для стальной ванны Princess-N и Princess-N C/HM.

| | |
|------------------|-----|
| 250181000 | 750 |
| 250180000 | 700 |

Ножки для ванн**Ножки для ванны Newcast**

| | |
|------------------|--|
| 291069001 | Savana / Львиные лапы: набор из 4 хромированных ножек. |
| 291094000 | Eagle: набор из 4 хромированных ножек. |
| 291041001 | Classic: набор из 4 хромированных чугунных ножек. |

Ножки для ванны Carmen

| | |
|------------------|--|
| 291094000 | Eagle: набор из 4 хромированных ножек. |
|------------------|--|

Регулируемые ножки

| | |
|-------------------|---------------------------------------|
| A150412330 | Регулируемые ножки для чугунных ванн. |
|-------------------|---------------------------------------|

Универсальные ножки

| | |
|------------------|--|
| 291021000 | Набор универсальных ножек для стальных ванн. |
|------------------|--|

Дополнительные аксессуары для ванн**Дополнительный подголовник**

| | |
|------------------|---|
| 291051100 | Подголовник (черный). |
| 291053100 | Подголовник (черный). |
| 291066000 | Подголовник. |
| 247518000 | Полиуретановый подголовник для ванны Georgia. |

Ручки для ванн

| | |
|------------------|---------------------------------|
| 24F023000 | Ручка для ванны BeCool biplaza. |
| 24F040000 | Набор ручек BeCool. |
| 526804210 | Haiti 2 ручки, хром. |
| 526803010 | Malibu 2 ручки, хром. |
| 52680421P | Haiti 2 ручки, золото. |
| 52680301P | Malibu 2 ручки, золото. |
| 526804310 | Набор ручек Princess-N. |
| 24F038001 | Набор ручек Sureste-N. |

Слив-перелив с системой спуска и набора воды.

| | |
|------------------|---|
| 24L557001 | Слив-перелив для ванны с системой спуска и набора воды. |
|------------------|---|

**Слив**

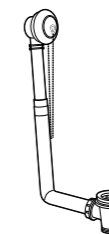
| | |
|------------------|--|
| 506404600 | Комплект слива для ванны с донным клапаном Ø 52 мм, с сифоном. |
|------------------|--|

**Слив**

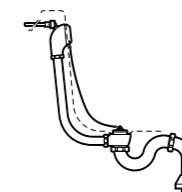
| | |
|------------------|---|
| 506404700 | Комплект слива для ванны с донным клапаном Ø 52 мм. |
|------------------|---|

**Слив для ванны с цепочкой**

| | |
|------------------|--|
| 506404800 | Комплект слива для ванны с донным клапаном Ø 52 мм с цепочкой и сифоном. |
|------------------|--|

**Слив для ванны с цепочкой**

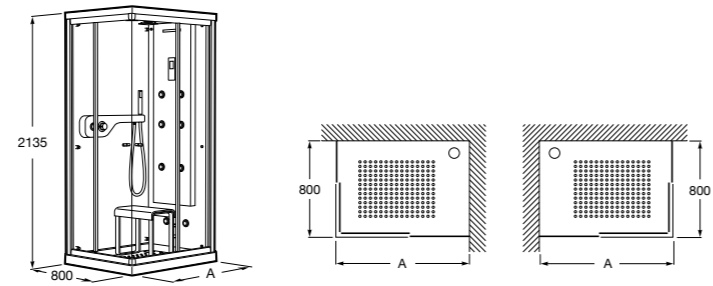
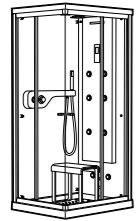
| | |
|------------------|--|
| 506404900 | Комплект слива для ванны с донным клапаном Ø 52 мм с цепочкой. |
|------------------|--|

**Другие сливные системы**

| | |
|------------------|---|
| 506403400 | Комплект слива с донным клапаном, цепочкой и металлическим сифоном. |
| 248213001 | Сифон для двухместных ванн. |

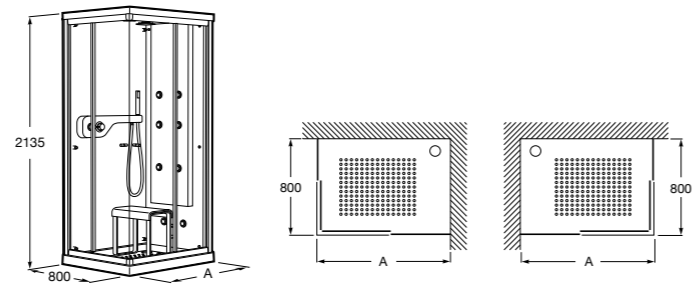
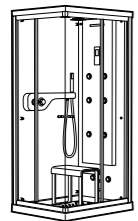
Душевые ограждения

Кабины с гидромассажем



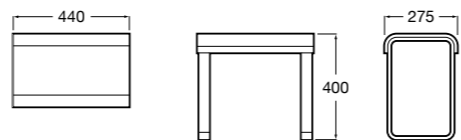
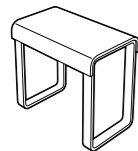
Zen Club

- 2H0429000** CLUB - Кабина с гидромассажем, правая (панель с форсунками справа).
2H0428000 CLUB - Кабина с гидромассажем, левая (панель с форсунками слева).
2H0425000 CLUB - Кабина с гидромассажем, правая (панель с форсунками справа).
2H0424000 CLUB - Кабина с гидромассажем, левая (панель с форсунками слева).
2H0432000 Сиденье.



Zen Basic

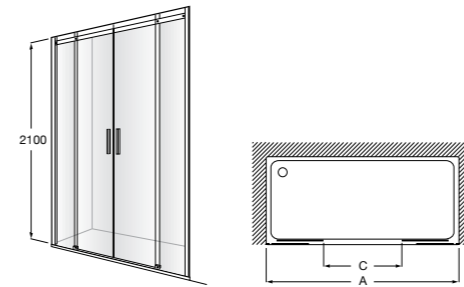
- 2H0431000** BASIC - Кабина с гидромассажем, правая (панель с форсунками справа).
2H0430000 BASIC - Кабина с гидромассажем, левая (панель с форсунками слева).
2H0427000 BASIC - Кабина с гидромассажем, правая (панель с форсунками справа).
2H0426000 BASIC - Кабина с гидромассажем, левая (панель с форсунками слева).
2H0432000 Сиденье.



Сиденье Zen

- 2H0432000** Сиденье.

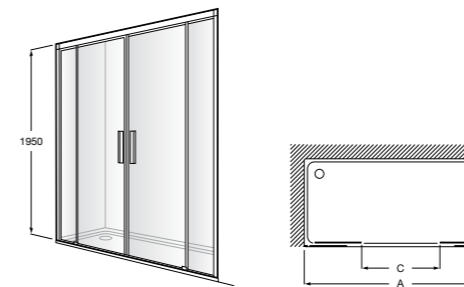
Душевые ограждения / 3 элемента / раздвижные двери



Aerea L4-E

Фронтальное расположение. Два раздвижных элемента + 2 фиксированных элемента.

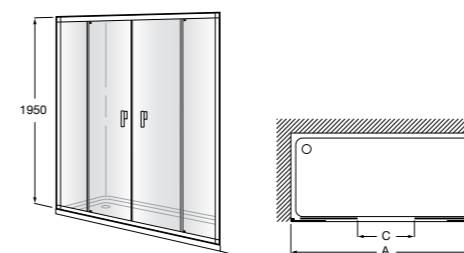
| | Минимальное открытие (С) | |
|-----------------|--------------------------|-----|
| L4-E (A) | От 1570 а 1800 | 556 |
| | От 1801 а 2000 | 671 |



Fusion-N L4-E

Фронтальное расположение. Два раздвижных элемента + 2 фиксированных элемента.

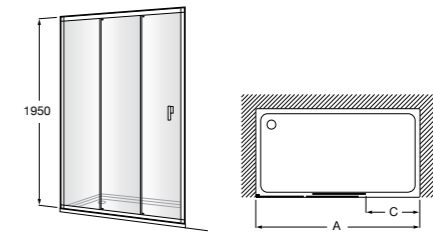
| | Минимальное открытие (С) | |
|-----------------|--------------------------|-----|
| L4-E (A) | От 1170 а 1400 | 420 |
| | От 1401 а 1800 | 519 |
| | От 1801 а 2000 | 719 |



Easy L4-E

Фронтальное расположение. Два раздвижных элемента + 2 фиксированных элемента.

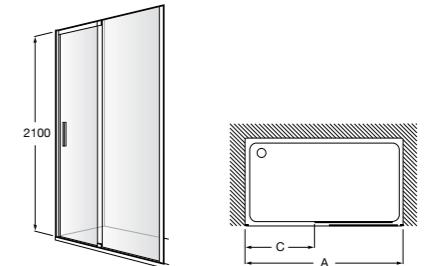
| | Минимальное открытие (С) | |
|-----------------|--------------------------|-----|
| L4-E (A) | От 1170 а 1400 | 390 |
| | От 1401 а 1800 | 490 |
| | От 1801 а 2000 | 690 |



Easy L3-E

Фронтальное расположение. Два раздвижных элемента + 1 фиксированный элемент.

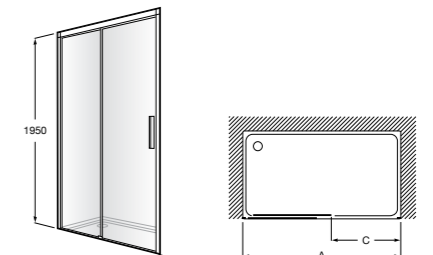
| | Минимальное открытие (С) | |
|-----------------|--------------------------|-----|
| L3-E (A) | От 770 до 1000 | 380 |
| | От 1001 до 1150 | 480 |
| | От 1151 до 1300 | 580 |
| | От 1301 до 1600 | 680 |



Aerea L2-E

Фронтальное расположение. Один раздвижной элемент + 1 фиксированный элемент.

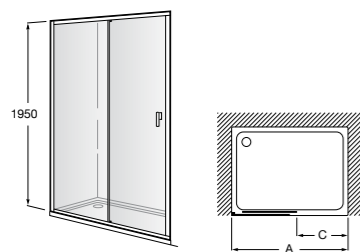
| | Минимальное открытие (С) | |
|-----------------|--------------------------|-----|
| L2-E (A) | От 1170 до 1400 | 448 |
| | От 1401 до 1700 | 563 |
| | От 1701 до 2000 | 713 |



Fusion-N L2-E

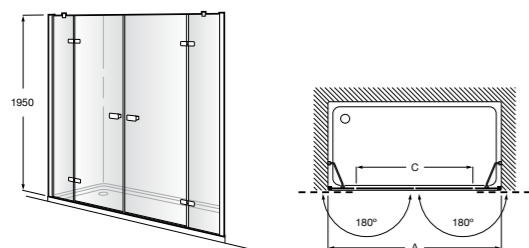
Фронтальное расположение. Один раздвижной элемент + 1 фиксированный элемент.

| | Минимальное открытие (С) | |
|-----------------|--------------------------|-----|
| L2-E (A) | От 970 до 1300 | 408 |
| | От 1301 до 1600 | 533 |
| | От 1601 до 2000 | 783 |

**Easy L2-E**

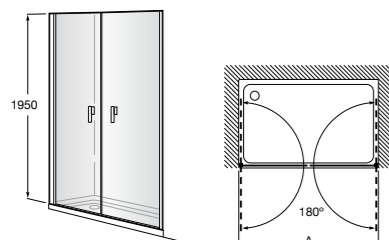
Фронтальное расположение. Один раздвижной элемент + 1 фиксированный элемент.

| | | Минимальное открытие (C) |
|-----------------|-----------------|--------------------------|
| L2-E (A) | От 970 до 1179 | 355 |
| | От 1180 до 1300 | 465 |
| | От 1301 до 1600 | 515 |
| | От 1601 до 2000 | 665 |

Душевые ограждения / 3 стены / распашные двери**Vela 2P2F**

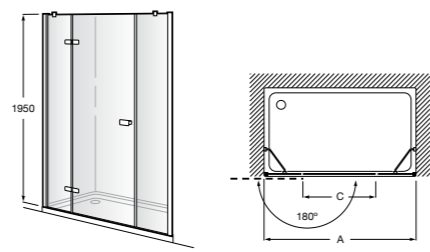
Фронтальное расположение. 2 распашных элемента + 2 фиксированных элемента.

| | | Минимальное открытие (C) |
|-----------------|-----------------|--------------------------|
| 2P2F (A) | От 1460 до 1800 | 1000 |
| | От 1801 до 2000 | 1200 |

**Easy 2P**

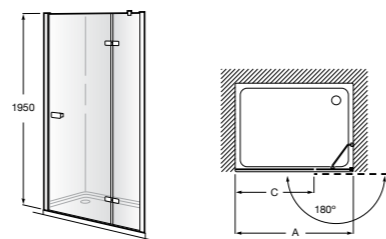
Фронтальное расположение. 2 открывающихся элемента.

| 2P (A) | |
|-----------------|--|
| От 670 до 1000 | |
| От 1001 до 1200 | |
| От 1201 до 1400 | |

**Vela P2F**

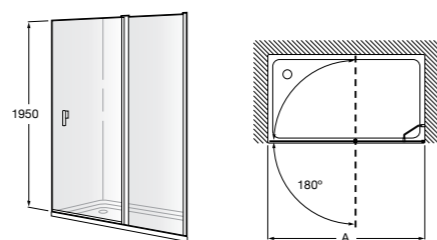
Фронтальное расположение. Один открывающийся элемент + 2 фиксированных элемента.

| | | Минимальное открытие (C) |
|----------------|-----------------|--------------------------|
| P2F (A) | От 1160 до 1300 | 600 |
| | От 1301 до 1500 | 700 |
| | От 1501 до 1800 | 700 |
| | От 1801 до 2000 | 700 |

**Vela PEF**

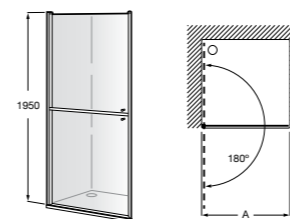
Фронтальное расположение. 1 распашной элемент + 1 фиксированный элемент.

| | | Минимальное открытие (C) |
|----------------|-----------------|--------------------------|
| PEF (A) | От 760 до 900 | 500 |
| | От 901 до 1300 | 600 |
| | От 1301 до 1400 | 700 |

**Easy PEF**

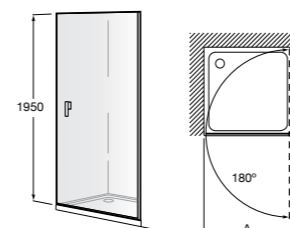
Фронтальное расположение. 1 распашной элемент + 1 фиксированный элемент.

| | | Минимальное открытие (C) |
|----------------|-----------------|--------------------------|
| PEF (A) | От 770 до 1200 | 510 |
| | От 1201 до 1600 | 610 |
| | От 1601 до 2000 | 810 |

**Access PE**

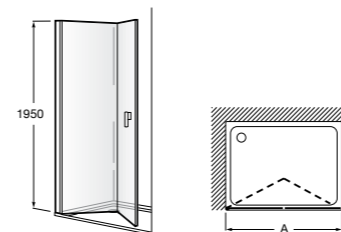
Фронтальное расположение. 1 распашной элемент из 2-х частей.

| PE (A) | |
|----------------|--|
| От 670 до 800 | |
| От 801 до 1000 | |

**Easy PE**

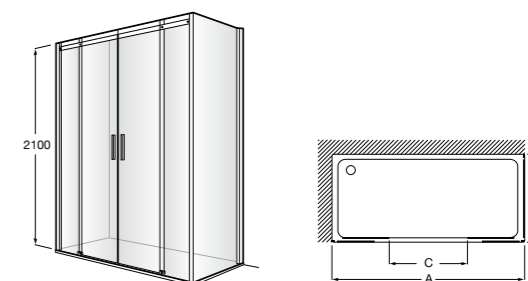
Фронтальное расположение. 1 распашной элемент.

| PE (A) | |
|----------------|--|
| От 670 до 800 | |
| От 801 до 1000 | |

Душевые ограждения / 3 стены / фронтальное расположение / складные двери**Easy PP-E**

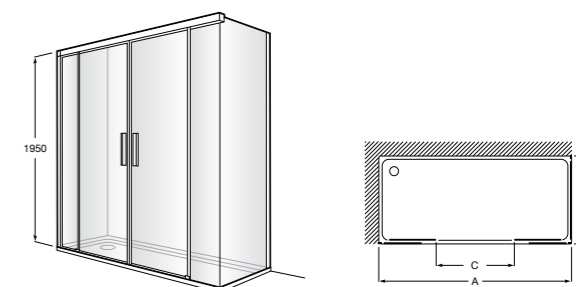
Фронтальное расположение с 2 складными элементами.

| PP-E (A) | |
|-----------------|--|
| От 600 до 800 | |
| От 801 до 1000 | |

Душевые ограждения / 2 стены / раздвижные двери**Aerea L4 + LF**

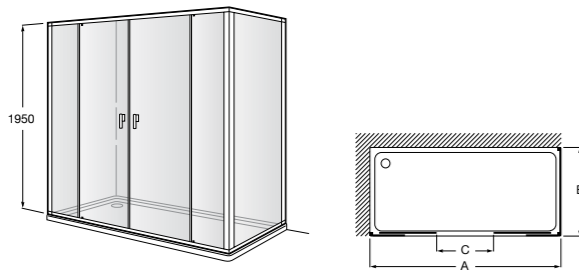
Фронтальное расположение. 2 раздвижных элемента + 2 фиксированных элемента.

| | | Минимальное открытие (C) |
|---------------|-----------------|--------------------------|
| L4 (A) | От 1570 до 1800 | 570 |
| | От 1801 до 2000 | 685 |
| LF (B) | От 670 до 800 | - |
| | От 801 до 1000 | - |

**Fusion-N L4 + LF**

Фронтальное расположение. 2 раздвижных элемента + 2 фиксированных элемента + 1 фиксированный элемент сбоку.

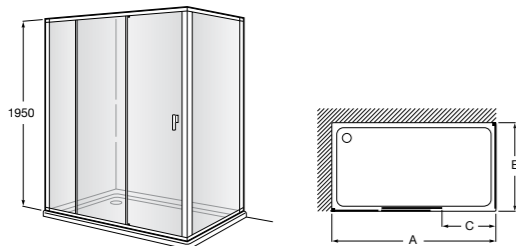
| | | Минимальное открытие (C) |
|---------------|-----------------|--------------------------|
| L4 (A) | От 1170 до 1400 | 420 |
| | От 1401 до 1800 | 519 |
| | От 1801 до 2000 | 719 |
| LF (B) | От 200 до 500 | - |
| | От 501 до 800 | - |
| | От 801 до 1000 | - |



Easy L4-E + LF-C

Фронтальное расположение. 2 раздвижных элемента + 2 фиксированных элемента + 1 фиксированный элемент сбоку.

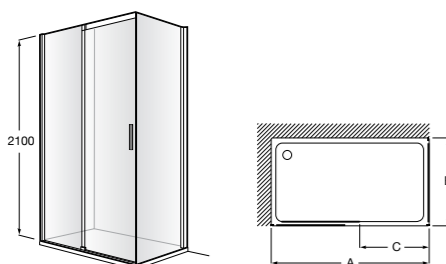
| | | Минимальное открытие (С) |
|-----------------|-----------------|--------------------------|
| L4-E (A) | От 1170 до 1400 | 390 |
| | От 1401 до 1800 | 490 |
| LF-C (B) | От 1801 до 2000 | 690 |
| | От 200 до 500 | - |
| | От 501 до 800 | - |
| | От 801 до 1000 | - |



Easy L3-E + LF-C

Фронтальное расположение. 2 раздвижных элемента + 1 фиксированный элемент + 1 фиксированный элемент сбоку.

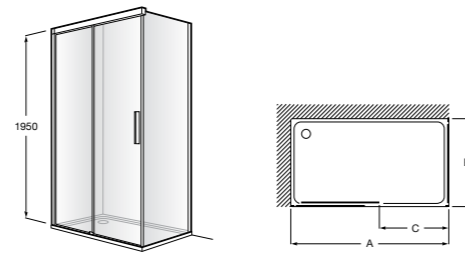
| | | Минимальное открытие (С) |
|-----------------|-----------------|--------------------------|
| L3-E (A) | От 770 до 1000 | 380 |
| | От 1001 до 1150 | 480 |
| | От 1151 до 1300 | 580 |
| LF-C (B) | От 1301 до 1600 | 680 |
| | От 200 до 500 | - |
| | От 501 до 800 | - |
| | От 801 до 1000 | - |



Aerea L2 + LF

Фронтальное расположение. 1 раздвижной элемент + 1 фиксированный элемент + 1 фиксированный элемент сбоку.

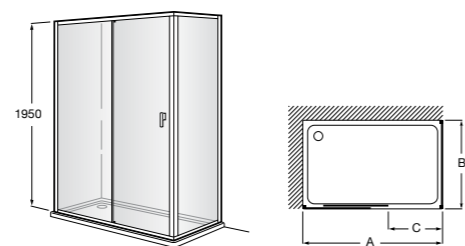
| | | Минимальное открытие (С) |
|---------------|-----------------|--------------------------|
| L2 (A) | От 1170 до 1600 | 467 |
| | От 1601 до 2000 | 683 |
| LF (B) | От 670 до 800 | - |
| | От 801 до 1000 | - |



Fusion-N L2 + LF-C

Фронтальное расположение. 1 раздвижной элемент + 1 фиксированный элемент + 1 фиксированный элемент сбоку.

| | | Минимальное открытие (С) |
|-----------------|-----------------|--------------------------|
| L2 (A) | От 970 до 1300 | 408 |
| | От 1301 до 1600 | 533 |
| | От 1601 до 2000 | 683 |
| LF-C (B) | От 200 до 800 | - |
| | От 801 до 1000 | - |

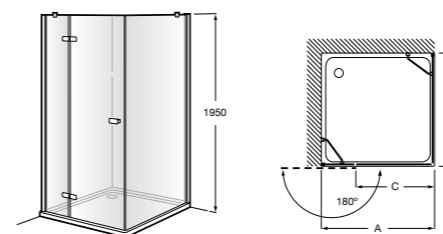


Easy L2-E + LF-C

Фронтальное расположение. 1 раздвижной элемент + 1 фиксированный элемент + 1 фиксированный элемент сбоку.

| | | Минимальное открытие (С) |
|-----------------|-----------------|--------------------------|
| L2-E (A) | От 970 до 1179 | 355 |
| | От 1180 до 1300 | 465 |
| | От 1301 до 1600 | 515 |
| | От 1601 до 2000 | 665 |
| LF-C (B) | От 200 до 500 | - |
| | От 501 до 800 | - |
| | От 801 до 1000 | - |

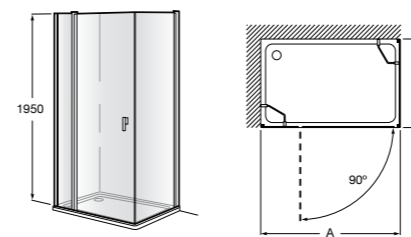
Душевые ограждения / 2 стены / распашные двери



Vela PLF + LF

Фронтальное расположение. 1 распашной элемент + 1 фиксированный элемент + 1 фиксированный элемент сбоку.

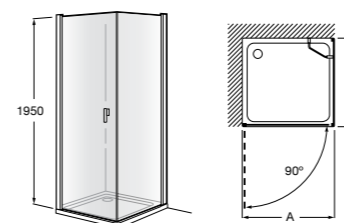
| | | Минимальное открытие (С) |
|----------------|-----------------|--------------------------|
| PLF (A) | От 760 до 900 | 500 |
| | От 901 до 1300 | 600 |
| | От 1301 до 1400 | 700 |
| LF (B) | От 200 до 500 | - |
| | От 501 до 900 | - |
| | От 901 до 1100 | - |



Easy PLF + LF

Фронтальное расположение. 1 распашной элемент + 1 фиксированный элемент + 1 фиксированный элемент сбоку.

| | | Минимальное открытие (С) |
|----------------|-----------------|--------------------------|
| PLF (A) | От 970 до 1100 | 615 |
| | От 1101 до 1200 | 640 |
| | От 1201 до 1400 | 645 |
| LF (B) | От 670 до 800 | - |
| | От 801 до 900 | - |
| | От 901 до 1000 | - |

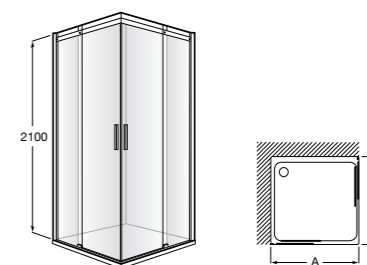


Easy PL + LF

Фронтальное расположение. 1 распашной элемент + 1 фиксированный элемент сбоку.

| | |
|---------------|----------------|
| PL (A) | От 600 до 800 |
| | От 801 до 1000 |
| LF (B) | От 670 до 800 |
| | От 801 до 900 |
| | От 901 до 1000 |

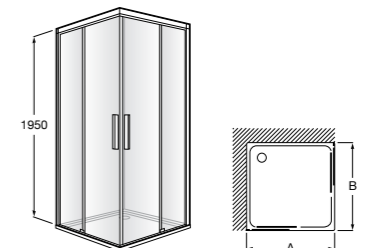
Душевые ограждения / 2 стены / вход с угла / раздвижные двери



Aerea 2L2

Угловой душ с 2 раздвижными элементами + 2 фиксированных элемента.

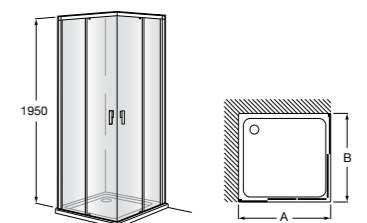
| | |
|--------------------|-----------------|
| 2L2 (A и B) | От 670 до 1000 |
| | От 1001 до 1200 |
| | От 1201 до 1400 |



Fusion-N 2L2

Угловой душ с 2 раздвижными элементами + 2 фиксированных элемента.

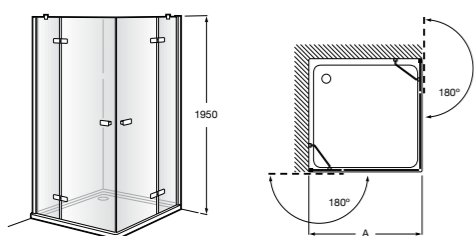
| | |
|--------------------|-----------------|
| 2L2 (A и B) | От 670 до 1000 |
| | От 1001 до 1200 |
| | От 1201 до 1400 |



Easy 2L2

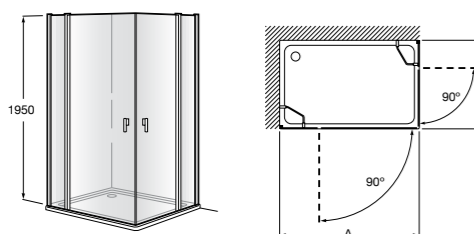
Угловой душ с 2 раздвижными элементами + 2 фиксированных элемента.

| | |
|--------------------|-----------------|
| 2L2 (A и B) | От 650 до 1000 |
| | От 1001 до 1179 |
| | От 1180 до 1200 |
| | От 1201 до 1400 |

Душевые ограждения / 2 стены / вход с угла / распашные двери

Vela 2PLF

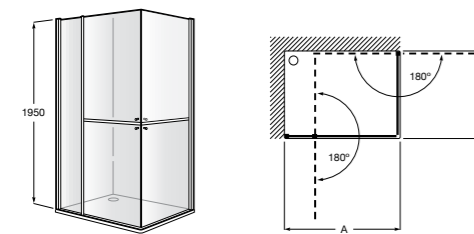
Угловой душ с 2 распашными элементами + 2 фиксированных элемента.

| | | Минимальное открытие (C) |
|-----------------|-----------------|--------------------------|
| 2PLF (A) | От 760 до 900 | 500 |
| | От 901 до 1300 | 600 |
| | От 1301 до 1400 | 700 |


Easy 2PLF

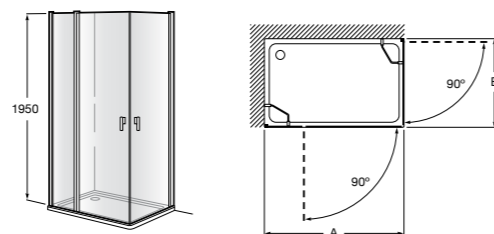
Угловой душ с 2 распашными элементами + 2 фиксированных элемента.

| | | Минимальное открытие (C) |
|-------------------|-----------------|--------------------------|
| 2PLF (A-B) | От 970 до 1100 | 615 |
| | От 1101 до 1200 | 640 |
| | От 1201 до 1400 | 645 |


Access PLF + PL

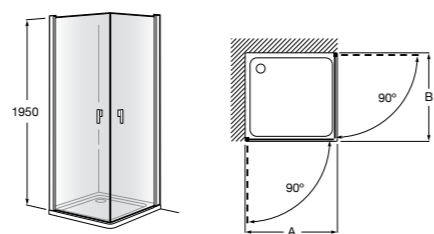
Угловой душ. 1 распашной элемент из 2-х частей + 1 неподвижный фронтальный элемент с 1 створкой из 2-х частей.

| | |
|----------------|-----------------|
| PLF (A) | От 970 до 1100 |
| | От 1101 до 1200 |
| | От 1201 до 1400 |
| PL (B) | От 600 до 800 |
| | От 801 до 1000 |


Easy PLF + PL

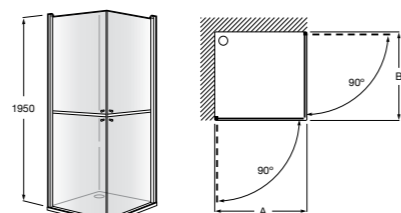
Фронтальное расположение. 1 распашной элемент + 1 фиксированный элемент + 1 фиксированный элемент сбоку.

| | | Минимальное открытие (C) |
|----------------|-----------------|--------------------------|
| PLF (A) | От 970 до 1100 | 615 |
| | От 1101 до 1200 | 640 |
| | От 1201 до 1400 | 645 |
| PL (B) | От 600 до 800 | - |
| | От 801 до 1000 | - |


Easy 2PL

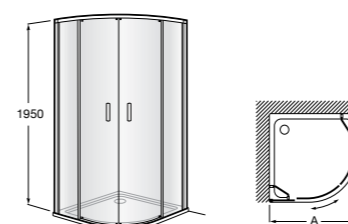
Угловой душ с 2 распашными элементами.

| | |
|--------------------|----------------|
| 2PL (A и B) | От 600 до 800 |
| | От 801 до 1000 |


Access 2PL

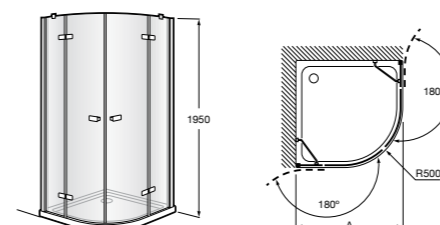
Угловой душ с 2 распашными элементами, разделенными на 2 части.

| | |
|--------------------|----------------|
| 2PL (A и B) | От 600 до 800 |
| | От 801 до 1000 |

Душевые ограждения / 2 стены / угловое / распашные двери

Easy MR

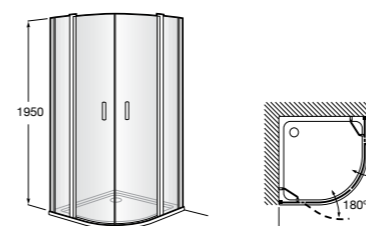
Угловой душ с 2 раздвижными элементами + 2 фиксированных элемента.

| | | Минимальное открытие (C) |
|---------------|----------------|--------------------------|
| MR (A) | От 700 до 800 | 470 |
| | От 801 до 1000 | 470 |

Душевые ограждения / 2 стены / угловое / распашные двери

Vela MRF

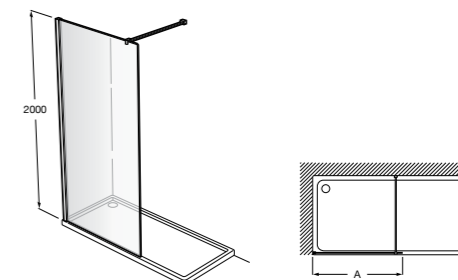
Угловой душ с 2 распашными элементами + 2 фиксированных элемента.

| | | Минимальное открытие (C) |
|----------------|----------------|--------------------------|
| MRF (A) | От 750 до 900 | 760 |
| | От 901 до 1100 | 760 |


Easy MRF

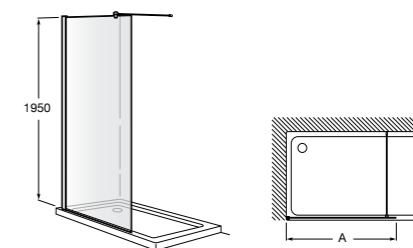
Угловой душ с 2 распашными элементами + 2 фиксированных элемента.

| | | Минимальное открытие (C) |
|----------------|----------------|--------------------------|
| MRF (A) | От 750 до 900 | 650 |
| | От 901 до 1100 | 650 |

Душевые панели / фиксированные

Line DF

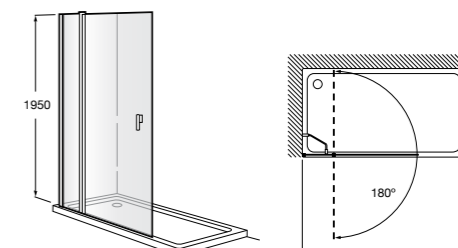
Фиксированная панель.

| | |
|---------------|----------------|
| DF (A) | От 700 до 900 |
| | От 901 до 1200 |


Easy DF

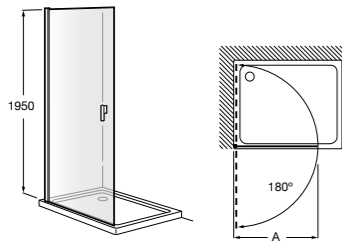
Фиксированная панель.

| | |
|---------------|-----------------|
| DF (A) | От 600 до 800 |
| | От 801 до 1000 |
| | От 1001 до 1200 |

Душевые панели / распашные

Easy D1HF

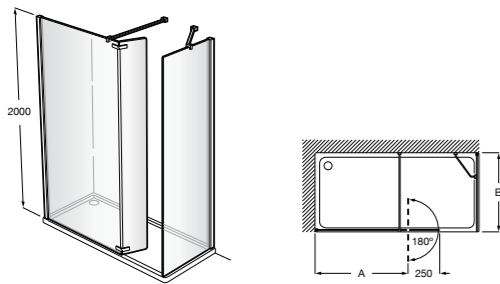
Фиксированная панель + 1 распашной элемент.

| | |
|-----------------|-----------------|
| D1HF (A) | От 800 до 880 |
| | От 881 до 1200 |
| | От 1201 до 1400 |

**Easy D1H**

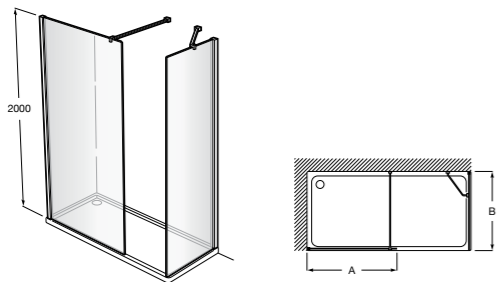
Панель распашная.

| | |
|----------------|----------------|
| D1H (A) | От 600 до 800 |
| | От 801 до 1000 |

Душевые панели / 2 фиксированные панели**Line D1HF + LF**

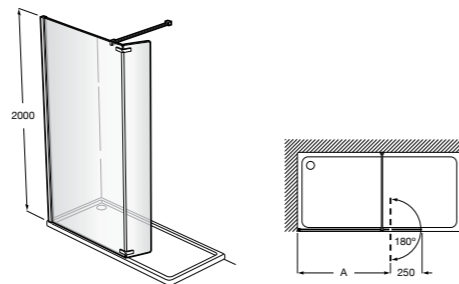
Фиксированная панель + распашная панель + 1 фиксированная сторона.

| | |
|-----------------|----------------------|
| D1HF (A) | От 700 до 900 + 250 |
| | От 901 до 1200 + 250 |
| LF (B) | От 700 до 900 |
| | От 901 до 1000 |

**Line DF + LF**

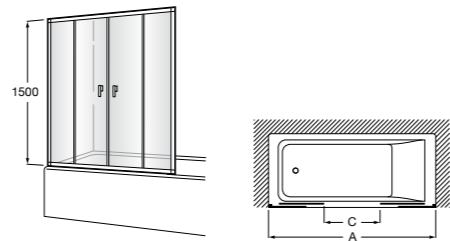
Фиксированная панель + 1 фиксированная сторона.

| | |
|-----------------|----------------|
| D1HF (A) | От 700 до 900 |
| | От 901 до 1200 |
| LF (B) | От 700 до 900 |
| | От 901 до 1000 |

Душевые панели / 1 фиксированная панель**Line D1HF Walk-in**

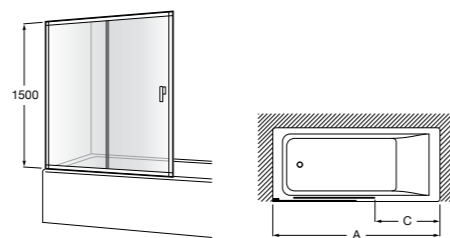
Фиксированная панель + 1 распашной элемент.

| | |
|-----------------|----------------------|
| D1HF (A) | От 700 до 900 + 250 |
| | От 901 до 1200 + 250 |

Душевое ограждение для ванны / 3 стены / фронтальное / раздвижные двери**Easy BL4-E**

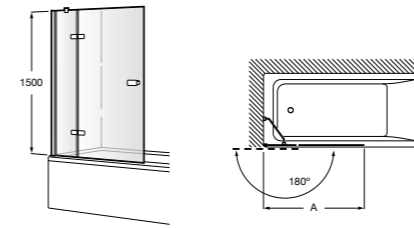
Фронтальное ограждение для ванны. 2 раздвижные створки + 2 фиксированные.

| | | Минимальное открытие (C) |
|------------------|-----------------|--------------------------|
| BL4-E (A) | От 1170 до 1400 | 390 |
| | От 1401 до 1600 | 490 |
| | От 1601 до 2000 | 590 |

**Easy BL2-E**

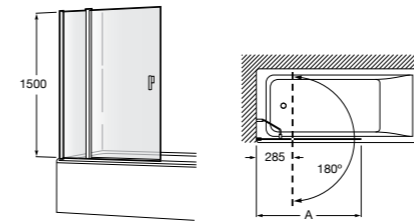
Фронтальное ограждение для ванны. 1 раздвижная створка + 1 фиксированная.

| | | Минимальное открытие (C) |
|------------------|-----------------|--------------------------|
| BL2-E (A) | От 970 до 1400 | 355 |
| | От 1401 до 1500 | 565 |
| | От 1501 до 1800 | 615 |
| | От 1801 до 2000 | 765 |

Душевое ограждение для ванны / 3 стены / фронтальное / распашные двери**Vela B1HF**

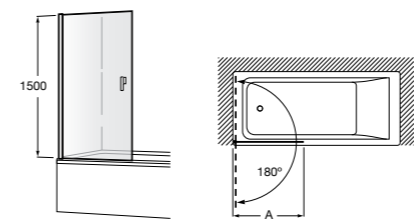
Фронтальное ограждение для ванны. 1 распашная створка + 1 фиксированная.

| | |
|-----------------|-----------------|
| B1HF (A) | От 1000 до 1200 |
| | От 1201 до 1400 |

**Easy B1HF**

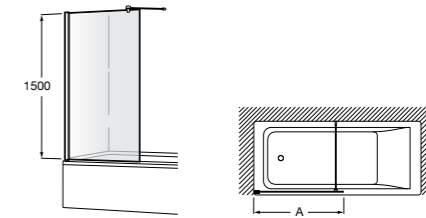
Фронтальное ограждение для ванны. 1 распашная створка + 1 фиксированная.

| | |
|-----------------|-----------------|
| B1HF (A) | От 800 до 880 |
| | От 881 до 1200 |
| | От 1201 до 1400 |

**Easy B1H**

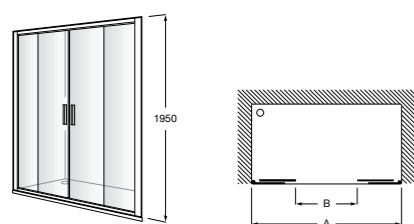
Фронтальное ограждение для ванны. 1 распашная створка.

| | |
|----------------|----------------|
| B1H (A) | От 600 до 800 |
| | От 801 до 1000 |

Душевое ограждение для ванны / 2 стены / фронтальное / фиксированная панель**Easy BF**

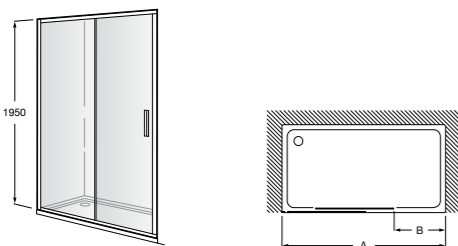
Фиксированная панель для ванны.

| | |
|---------------|----------------|
| BF (A) | От 600 до 800 |
| | От 801 до 1000 |

Душевое ограждение / 3 стены / фронтальное / раздвижные двери

Ura Standard L4-E

L4-E - Фронтальное расположение. 2 раздвижных элемента + 2 фиксированных элемента для установки между стенами или 1 боковым фиксированным элементом LF. Прозрачное стекло, цвет профиля: блестящее серебро. Предел до стены в открытом виде 25 мм. Включает обработку Maxiclean.

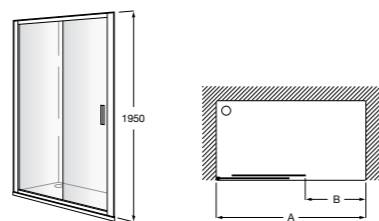
| | Ширина (A) | Открытие (B) |
|--------------------|------------|--------------|
| AM16316012M | 1600 | 610 |
| AM16317012M | 1700 | 660 |
| AM16318012M | 1800 | 710 |
| AM16319012M | 1900 | 710 |
| AM16320012M | 2000 | 710 |


Naray Standard L2-E

L2-E - Фронтальное расположение. 1 раздвижной элемент + 2 фиксированных элемента для установки между стенами или 1 боковым фиксированным элементом LF. Прозрачное стекло, цвет профиля: блестящее серебро. Предел до стены в открытом виде 100 мм. Включает обработку Maxiclean.

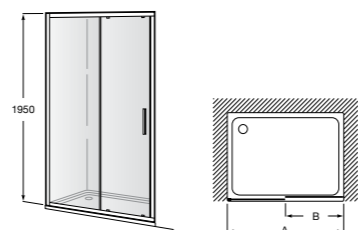
| | Ширина (A) | Открытие (B) |
|----------------------|------------|--------------|
| AM14510012M | 1000 | 360 |
| AM14511012M | 1100 | 410 |
| AM14512012M | 1200 | 460 |
| AM14513012M | 1300 | 510 |
| AM14514012M | 1400 | 560 |
| AM14515012M | 1500 | 610 |
| AM14516012M | 1600 | 660 |
| AM14517012M © | 1700 | 710 |
| AM14518012M © | 1800 | 760 |

Размеры в мм


Ura Standard L2-E

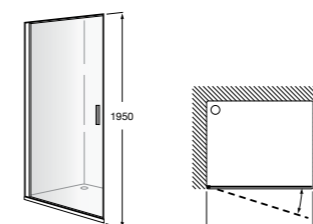
L2-E - Фронтальное расположение. 1 раздвижной элемент + 2 фиксированных элемента для установки между стенами или 1 боковым фиксированным элементом LF. Прозрачное стекло, цвет профиля: блестящее серебро. Предел до стены в открытом виде 25 мм. Включает обработку Maxiclean.

| | Ширина (A) | Открытие (B) |
|--------------------|------------|--------------|
| AM16210012M | 1000 | 370 |
| AM16211012M | 1100 | 420 |
| AM16212012M | 1200 | 470 |
| AM16213012M | 1300 | 520 |
| AM16214012M | 1400 | 570 |
| AM16215012M | 1500 | 620 |
| AM16216012M | 1600 | 670 |


Victoria Standard L2-E

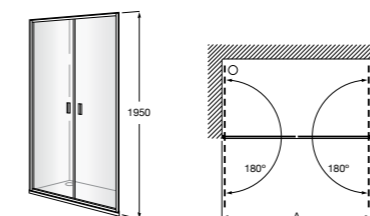
L2-E - Фронтальное расположение. 1 раздвижной элемент + 1 фиксированный элемент для установки между стенами или 1 боковым фиксированным элементом LF. Прозрачное стекло, цвет профиля: блестящее серебро. Предел до стены в открытом виде 25 мм.

| | Ширина (A) | Открытие (B) |
|-------------------|------------|--------------|
| AM18610012 | 1000 | 390 |
| AM18611012 | 1100 | 415 |
| AM18612012 | 1200 | 465 |
| AM18613012 | 1300 | 515 |
| AM18614012 | 1400 | 565 |
| AM18615012 | 1500 | 615 |
| AM18616012 | 1600 | 665 |

Душевые ограждения / 3 стены / фронтальное расположение / распашные двери

Ura Standard PE

PE - фронтальное расположение душа с 1 распашным элементом для установки между стенами или 1 боковым фиксированным элементом LF. Прозрачное стекло, цвет профиля: блестящее серебро. Предел до стены в открытом виде 25 мм. Для обеспечения надежного крепления элементов PE + LF требуется покупка фиксатора AM99003602. Включает обработку Maxiclean.

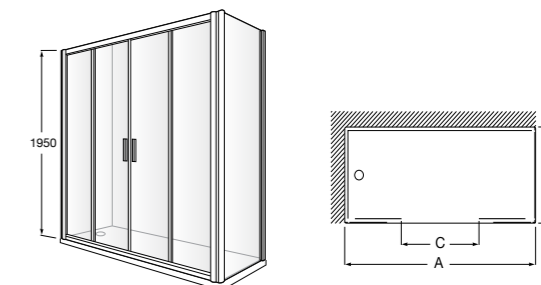
| | Ширина (A) | Открытие |
|--------------------|------------|----------|
| AM16708012M | 800 | 650 |
| AM16709012M | 900 | 750 |
| AM16710012M | 1000 | 850 |


Victoria Standard 2P

Фронтальное расположение душа с 2 складными элементами.

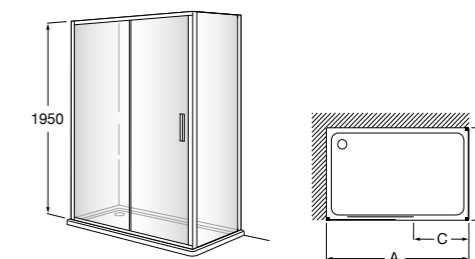
| | Ширина (A) |
|-------------------|------------|
| AM19208012 | 800 |
| AM19209012 | 900 |

Размеры в мм

Душевые ограждения / 2 стены / фронтальное расположение / раздвижные двери

Ura Standard L4-E + LF-C

L4-E - Фронтальное расположение. 2 раздвижных элемента + 2 фиксированных элемента для установки между стенами или 1 боковым фиксированным элементом LF. Прозрачное стекло, цвет профиля: блестящее серебро. Предел до стены в открытом виде 25 мм. Включает обработку Maxiclean.

| | Ширина (A) | Открытие (C) |
|--------------------|------------|--------------|
| L4-E | A | |
| AM16316012M | 1600 | 610 |
| AM16317012M | 1700 | 660 |
| AM16318012M | 1800 | 710 |
| AM16319012M | 1900 | 710 |
| AM16320012M | 2000 | 710 |
| LF (B) | B | |
| AM16407012M | 700 | |
| AM16407512M | 750 | |
| AM16408012M | 800 | |
| AM16409012M | 900 | |

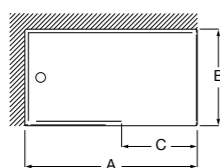

Naray Standard L2-E + LF

L2-E - Фронтальное расположение. 1 раздвижной элемент + 1 фиксированный элемент для установки между стенами или 1 боковым фиксированным элементом LF. Прозрачное стекло, цвет профиля: блестящее серебро. Предел до стены в открытом виде 100 мм. Включает обработку Maxiclean.

LF - Фиксированный боковой элемент, совместим с перегородкой.

| | Ширина (A) | Открытие (C) |
|----------------------|------------|--------------|
| L2-E | A | |
| AM14510012M | 1000 | 360 |
| AM14511012M | 1100 | 410 |
| AM14512012M | 1200 | 460 |
| AM14513012M | 1300 | 510 |
| AM14514012M | 1400 | 560 |
| AM14515012M | 1500 | 610 |
| AM14516012M | 1600 | 660 |
| AM14517012M © | 1700 | 710 |
| AM14518012M © | 1800 | 760 |
| LF (B) | B | |
| AM14707012M | 700 | |
| AM14708012M | 800 | |
| AM14709012M | 900 | |

Размеры в мм

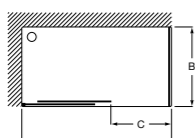


Ura Standard L2-E + LF-C

L2-E - Фронтальное расположение. 1 раздвижной элемент + 1 фиксированный элемент для установки между стенами или 1 боковым фиксированным элементом LF. Прозрачное стекло, цвет профиля: блестящее серебро. Предел до стены в открытом виде 25 мм.

LF - Фиксированный боковой элемент для установки с элементами L2-E или L4-E. Прозрачное стекло.

| | Ширина (A) | Открытие (C) |
|--------------------|------------|--------------|
| L2-E | A | |
| AM16210012M | 1000 | 370 |
| AM16211012M | 1100 | 420 |
| AM16212012M | 1200 | 470 |
| AM16213012M | 1300 | 520 |
| AM16214012M | 1400 | 570 |
| AM16215012M | 1500 | 620 |
| AM16216012M | 1600 | 670 |
| LF (B) | B | |
| AM16407012M | 700 | |
| AM16407512M | 750 | |
| AM16408012M | 800 | |
| AM16409012M | 900 | |

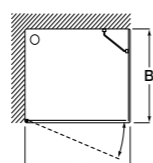
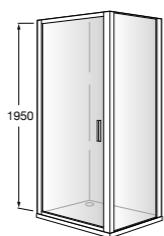


Victoria Standard L2-E + LF

Фронтальное расположение с 1 раздвижной створкой + 1 фиксированной створкой + 1 фиксированный боковой элемент.

| | Ширина (A) | Открытие (C) |
|--------------------|------------|--------------|
| L2-E | A | |
| AM18610012 | 1000 | 390 |
| AM18611012 | 1100 | 415 |
| AM18612012 | 1200 | 465 |
| AM18613012 | 1300 | 515 |
| AM18614012 | 1400 | 565 |
| AM18615012 | 1500 | 615 |
| AM18616012 | 1600 | 665 |
| LF (B) | B | |
| AM18707012M | 700 | |
| AM18707512M | 750 | |
| AM18708012M | 800 | |
| AM18709012M | 900 | |

Душевые ограждения / 2 стены / фронтальное расположение / распашные двери

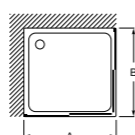



Ura Standard PE + LF

Угловой душ с 1 распашным элементом + 1 фиксированный + 1 боковой фиксированный элемент. Включает обработку Maxiclean.

| | Ширина (A) | Открытие (C) |
|--------------------|------------|--------------|
| PE (A) | | |
| AM16708012M | 800 | 650 |
| AM16709012M | 900 | 750 |
| AM16710012M | 1000 | 850 |
| LF (B) | | |
| AM16807012M | 700 | |
| AM16807512M | 750 | |
| AM16808012M | 800 | |
| AM16809012M | 900 | |
| AM99003602 | | |

Душевые ограждения / 2 стены / угловые / раздвижные двери

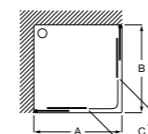
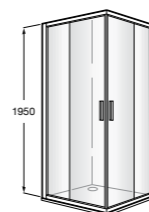


Naray Standard 2L2

L2 - Боковой душ с 1 раздвижным элементом + 1 фиксируемый элемент для установки с еще одним элементом L2, создавая прямой угол (2L2). Прозрачное стекло, профиль цвета – блестящее серебро. Предел до стены в открытом виде 50 мм. Включает обработку Maxiclean.

Для создания угла Naray 2L2 необходимо заказать 2 элемента Naray L2. Элементы возможно комбинировать между собой или другими совместимыми с Naray L2.

| | Ширина (A и B) |
|--------------------|----------------|
| AM14607012M | 700 |
| AM14607512M | 750 |
| AM14608012M | 800 |
| AM14608512M | 850 |
| AM14609012M | 900 |
| AM14610012M | 1000 |
| AM14611012M | 1100 |
| AM14612012M | 1200 |

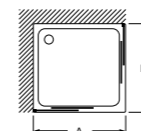
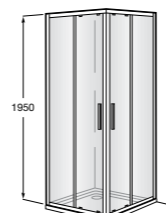


Ura Standard 2L2

L2 - Боковой душ с 1 раздвижным элементом + 1 фиксируемая панель. Для установки еще одного элемента L2, создавая прямой угол 2L2. Прозрачное стекло, профиль цвета – блестящий хром. Предел до стены в открытом виде 25 мм.

Для создания угла Ura 2L2 необходимо заказать 2 элемента Ura L2. Элементы возможно комбинировать между собой или другими совместимыми с Naray L2.

| | Ширина (A и B) |
|--------------------|----------------|
| AM16507012M | 700 |
| AM16507512M | 750 |
| AM16508012M | 800 |
| AM16509012M | 900 |
| AM16510012M | 1000 |
| AM16512012M | 1200 |



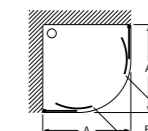
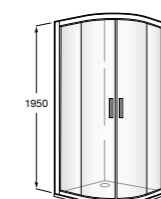
Для проектирования угловой перегородки (Victoria 2L2) необходимо заказать 2 единицы Victoria L2. Возможно комбинировать два одинаковых элемента или с совместимыми моделями с Victoria L2.

Victoria Standard 2L2

L2 - Боковой душ с 1 раздвижным элементом + 1 фиксируемая панель.

| | Ширина (A и B) |
|-------------------|----------------|
| AM18807012 | 700 |
| AM18807512 | 750 |
| AM18808012 | 800 |
| AM18809012 | 900 |
| AM18810012 | 1000 |
| AM18812012 | 1200 |

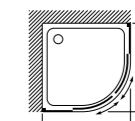
Душевые ограждения / 2 стены / угловые / раздвижные двери



Ura Standard MR

MR - Угловой душ с 2 раздвижными элементами + 2 фиксируемых элемента. Прозрачное стекло, профиль цвета – блестящий хром. Предел до стены в открытом виде 25 мм. Включает обработку Maxiclean.

| | Ширина (A) | Открытие (B) |
|--------------------|-------------|--------------|
| AM16608012M | 800 (R.500) | 435 |
| AM16609012M | 900 (R.500) | 465 |

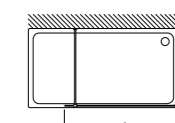
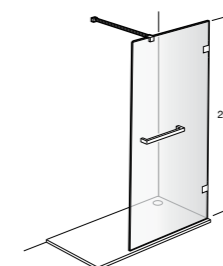


Victoria Standard MR

MR - Угловой душ с 2 раздвижными элементами + 2 фиксируемых элемента. Прозрачное стекло, профиль цвета – блестящий хром. Предел до стены в открытом виде 25 мм.

| | Ширина (A) | Открытие (C) |
|-------------------|-------------|--------------|
| AM18907512 | 750 (R380) | 390 |
| AM18908012 | 800 (R500) | 420 |
| AM19008012 | 800 (R550) | 395 |
| AM18909012 | 900 (R500) | 525 |
| AM19009012 | 900 (R550) | 540 |
| AM18910012 | 1000 (R500) | 540 |

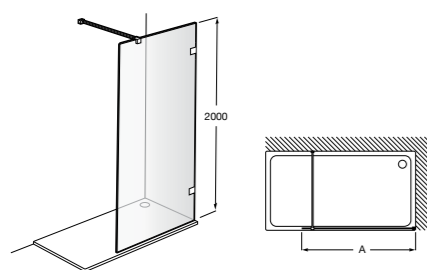
Душевые ограждения / 2 стены / Walk-in



Mistral Standard DF

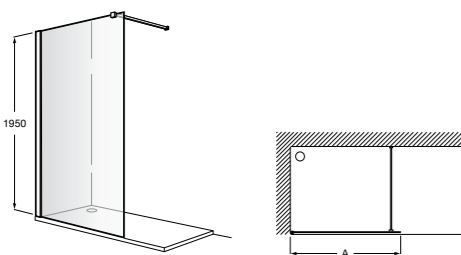
Фиксированное стеклянное ограждение для душа с держателем для полотенца из нержавеющей стали. Включает обработку Maxiclean.

| | Ширина (A) |
|--------------------|------------|
| AM25910012M | 1000 |
| AM25912012M | 1200 |
| AM25914012M | 1400 |

**Mistral Standard DF**

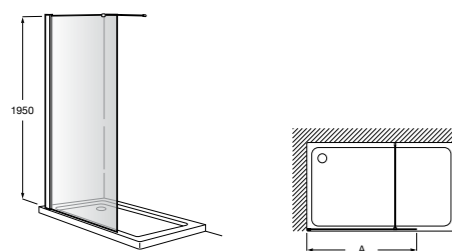
Фиксированное стеклянное ограждение для душа без полотенцедержателя. Включает обработку Maxiclean.

| | Ширина (A) |
|-------------|------------|
| AM25710012M | 1000 |
| AM25712012M | 1200 |
| AM25714012M | 1400 |

**Ura Standard DF**

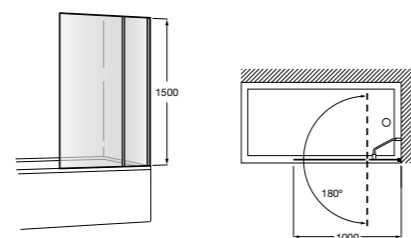
DF - Фиксированное стеклянное ограждение для душа. Прозрачное стекло, профиль цвета – блестящий хром. Предел до стены 25 мм. Включает обработку Maxiclean.

| | Ширина (A) |
|-------------|------------|
| AM16910012M | 1000 |
| AM16912012M | 1200 |
| AM16914012M | 1400 |

**Victoria Standard DF**

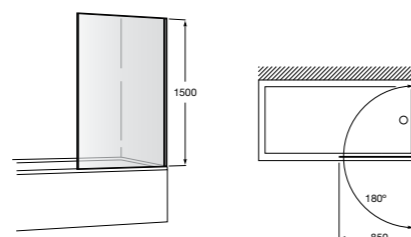
DF - Фиксированное стеклянное ограждение для душа. Прозрачное стекло, профиль цвета – блестящий хром. Предел до стены 25 мм.

| | Ширина (A) |
|------------|------------|
| AM18508012 | 800 |
| AM18509012 | 900 |
| AM18510012 | 1000 |

Душевое ограждение для ванны / 2 стены / фронтальное / фиксированное / распашное**Victoria Standard B1HF**

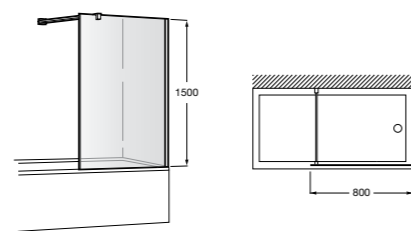
B1HF - Фронтальное расположение. 1 элемент распашной + 1 фиксированный элемент. Прозрачное стекло. Компенсация 25 мм.

| | Ширина | Открытие (C) |
|------------|----------------|--------------|
| AM19510012 | 1000 (325+675) | 650 |

**Victoria Standard B1H**

B1HF - Фронтальное расположение. 1 распашной элемент. Прозрачное стекло. Компенсация 25 мм.

| | Ширина |
|------------|--------|
| AM19408512 | 850 |

**Victoria Standard BF**

BF - Душевое ограждение для ванны. Прозрачное стекло. Компенсация 25 мм.

| | Ширина |
|------------|--------|
| AM19308012 | 800 |

Дополнительные профили**Дополнительные профили**

| | |
|------------|--|
| AM15119502 | Дополнительный профиль для перегородок Ura Standard. |
| AM19619502 | Боковой дополнительный профиль. |
| AM9900350Y | Угловой горизонтальный дополнительный профиль. |
| AM9900280Y | Горизонтальный угловой профиль. |
| AM9900070Y | Дополнительный профиль для горизонтального и вертикального выравнивания. |
| AM9900090Y | Дополнительный профиль для горизонтального и вертикального выравнивания. |

Размеры в мм

Аксессуары**Аксессуары / крючки****Tempo**

817020001 Крючок. Хром.

817020022 Крючок. Покрытие Everlux титановый черный.

**Carmen**

817001001 Крючок.

**Superinox**

817300002 Крючок.

**Nuova**

816520001 Крючок.

**Hotel's**

816721001 Крючок.

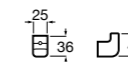
**Hotel's Classic**

815491001 Крючок двойной.

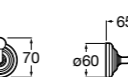
**Rubik**

816840001 Крючок. Хром. Крепление на болты или клей.


816840024 Крючок. Покрытие Everlux титановый черный. Крепление на болты или клей.

**Twin**

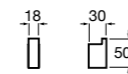
816700001 Крючок. Крепление на болты или клей.

**Carmen**

817001001 Крючок.

**Superinox**

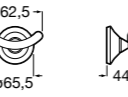
817300002 Крючок.

**Nuova**

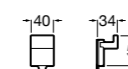
816520001 Крючок.

**Hotel's**

816721001 Крючок.

**Hotel's Classic**

815491001 Крючок двойной.

**Rubik**

816840001 Крючок. Хром. Крепление на болты или клей.

816840024 Крючок. Покрытие Everlux титановый черный. Крепление на болты или клей.

**Twin**


816700001 Крючок. Крепление на болты или клей.

**Victoria**

816652001 Крючок на 4 места. Крепление на болты или клей.

**Victoria**

816651001 Двойной крючок. Крепление на болты или клей.

**Victoria**

816650001 Крючок. Крепление на болты или клей.

**Onda**

3870ZA000 Крючок.

**Compas**

817430001 Крючок.

**Compas**

817431001 Крючок.


Размеры в мм

Аксессуары / Полотенцедержатель-штанга



Cubica

816819001 Крючок.



Tempo

Полотенцедержатель. Хром.

| | A |
|-----------|-----|
| 817030001 | 600 |
| 817029001 | 450 |
| 817039001 | 300 |



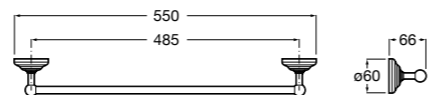
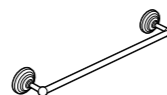
Cubica

816834001 Крючок.



Полотенцедержатель. Покрытие Everlux титановый черный.

| | A |
|-----------|-----|
| 817029022 | 450 |
| 817030022 | 600 |
| 817039022 | 300 |




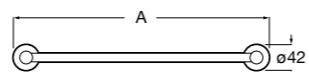
Carmen

817003001 Полотенцедержатель.



Classica

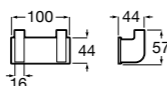
816808001 Крючок.



Superinox

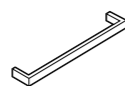
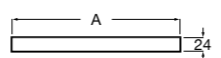
Полотенцедержатель.

| | A |
|-----------|-----|
| 817308002 | 600 |
| 817307002 | 400 |



Record ®

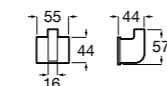
A817661001 Двойной крючок.



Nuova

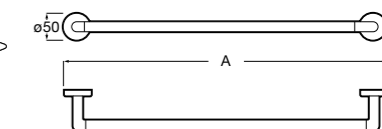
Полотенцедержатель.

| | A |
|-----------|-----|
| 816527001 | 600 |
| 816526001 | 400 |
| 816525001 | 300 |



Record ®


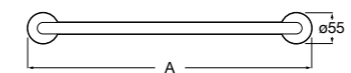
817660001 Крючок.



Compas

Полотенцедержатель.

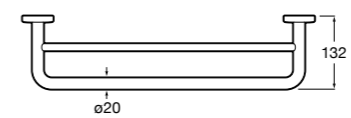
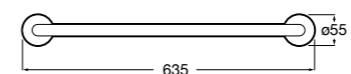
| | A |
|-----------|-----|
| 817360001 | 800 |
| 817359001 | 600 |
| 817444001 | 400 |



Hotel's

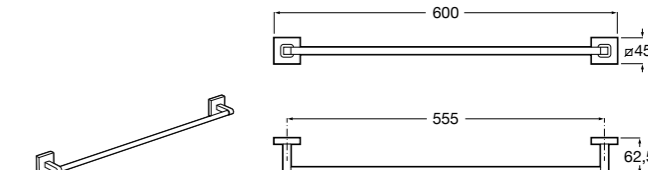
Полотенцедержатель.

| | A |
|-----------|-----|
| 816376001 | 750 |
| 816729001 | 600 |
| 816728001 | 450 |
| 816727001 | 300 |



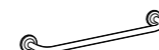
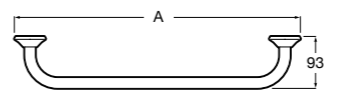

Hotel's

816386001 Полотенцедержатель двойной.



Cubica

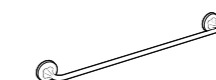
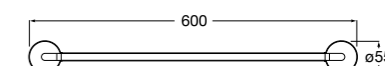
816823001 Полотенцедержатель.



Hotel's Classic

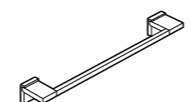
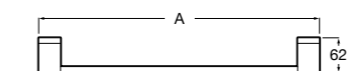
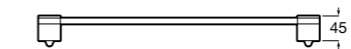
Полотенцедержатель.

| | A |
|-----------|-----|
| 815422001 | 600 |
| 815420001 | 450 |



Classica


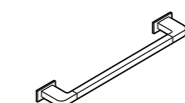
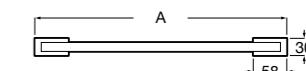
816812001 Полотенцедержатель.



Rubik

Полотенцедержатель. Хром. Крепление на болты или клей.

| | A |
|-----------|-----|
| 816845001 | 600 |
| 816846001 | 400 |



Record ®

Полотенцедержатель.

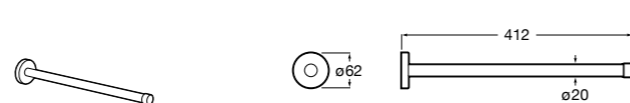
| | A |
|-----------|-----|
| 817664001 | 400 |
| 817663001 | 300 |



Twin

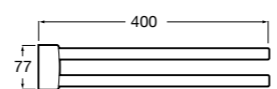
Полотенцедержатель. Крепление на болты или клей.

| | A |
|-----------|-----|
| 816710001 | 600 |
| 816709001 | 400 |



Superinox

817310002 Полотенцедержатель настенный.



Hotel's

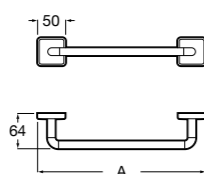
816378001 Полотенцедержатель двойной.



Victoria

Полотенцедержатель. Крепление на болты или клей.

| | A |
|-----------|-----|
| 816656001 | 600 |
| 816655001 | 500 |
| 816654001 | 400 |
| 816653001 | 300 |



Hotel's Classic

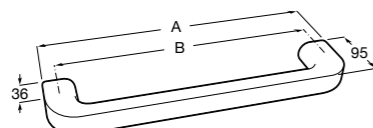
815429001 Полотенцедержатель настенный.



Onda

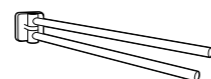

Полотенцедержатель.

| | A | B |
|-----------|-----|-----|
| 3870ZH000 | 600 | 560 |
| 3870ZG000 | 450 | 420 |
| 3870ZJ000 | 300 | 260 |



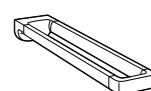
Victoria

816658001 Двойной вращающийся полотенцедержатель.



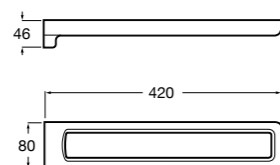
Аксессуары / Настенные полотенцедержатели

Аксессуары / полотенцедержатели в форме кольца



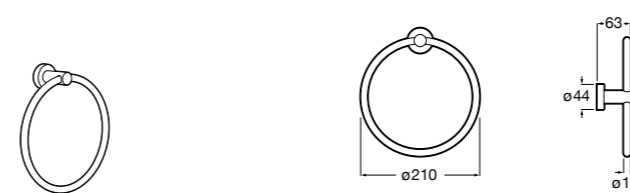
Tempo

817031001 Полотенцедержатель двойной. Хром.
817031022 Полотенцедержатель двойной. Покрытие Everlux титановый черный. ©



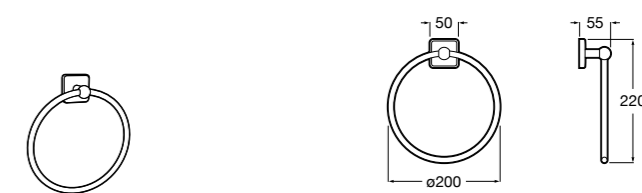
Carmen

817002001 Полотенцедержатель в форме кольца.



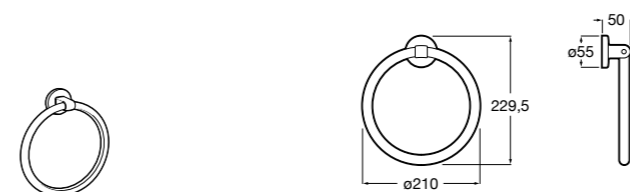
Superinox

817309002 Полотенцедержатель в форме кольца.



Victoria

816659001 Полотенцедержатель в форме кольца. Крепление на болты или клей.



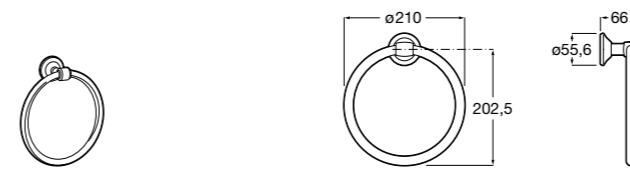
Hotel's

816724001 Полотенцедержатель в форме кольца.



Compas

817362001 Полотенцедержатель в форме кольца.



Hotel's Classic

815425001 Полотенцедержатель в форме кольца.



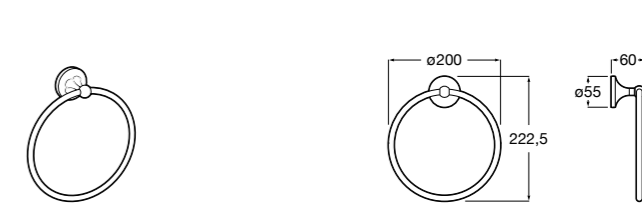
Cubica

816824001 Полотенцедержатель в форме кольца.



Rubik

816847001 Полотенцедержатель в форме кольца. Хром. Крепление на болты или клей.
816847024 Полотенцедержатель в форме кольца. Черный. Крепление на болты или клей. ©



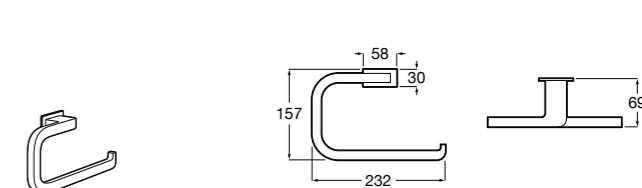
Classica

816813001 Полотенцедержатель в форме кольца.



Twin

816711001 Полотенцедержатель в форме кольца. Крепление на болты или клей.



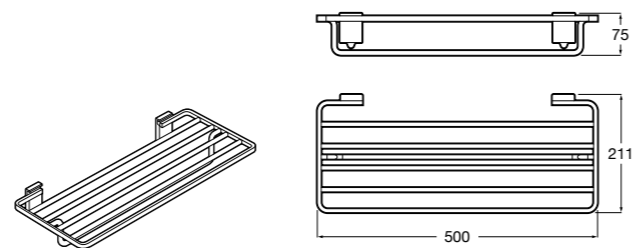
Record

817662001 Полотенцедержатель.

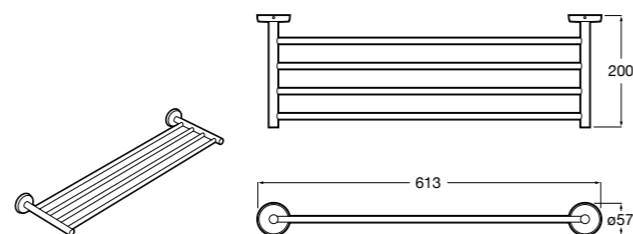
Аксессуары / решетки для полотенец

**Tempo**

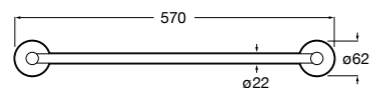
- 817032001 Решетка для полотенец, Хром.
817032022 Решетка для полотенец, Покрытие Everlux титановый черный.

**Rubik**

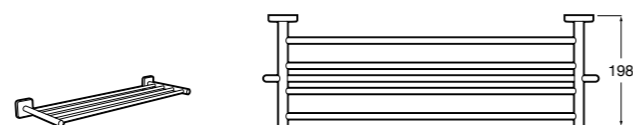
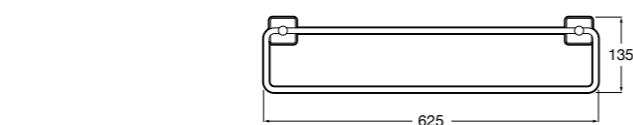
- 816848001 Решетка для полотенец, Хром. Крепление на болты или клей.
816848024 Решетка для полотенец, Черный цвет. Крепление на болты или клей.

**Twin**

- 816707001 Решетка для полотенец, Крепление на болты или клей.

**Superinox**

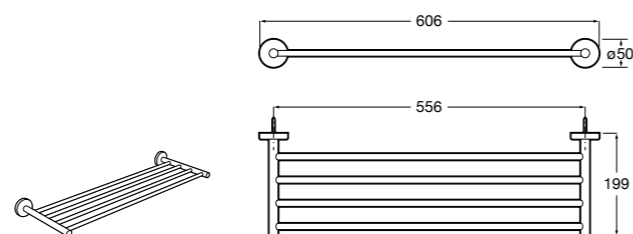
- 817302002 Решетка для полотенец.

**Victoria**

- 816660001 Решетка для полотенец, Крепление на болты или клей.

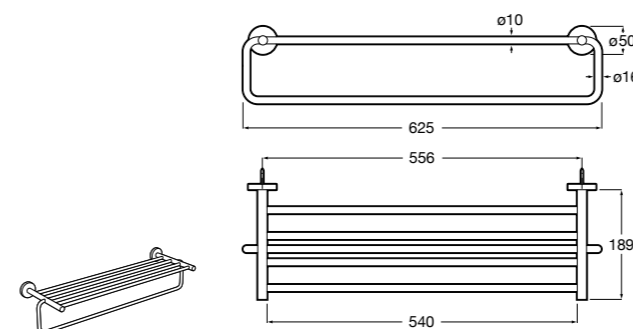
**Hotel's**

- 816379001 Решетка для полотенец.

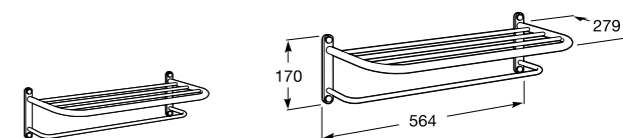
**Compas**

- 817361001 Решетка для полотенец.

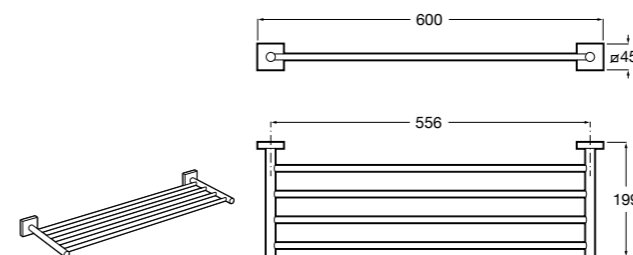
Размеры в мм

**Compas**

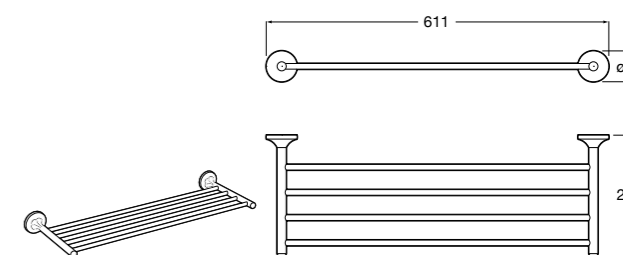
- 817438001 Решетка для полотенец.

**Cubica**

- 817416002 Решетка для полотенец с полотенцедержателем.

**Cubica**

- 816825001 Решетка для полотенец.

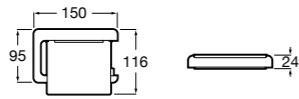
**Classica**

- 816814001 Решетка для полотенец.

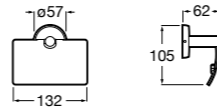
Размеры в мм

Аксессуары / держатель для туалетной бумаги с крышкой**Tempo**

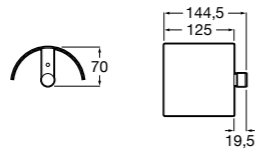
817033001 Держатель для туалетной бумаги с крышкой. Хром.
817033022 Держатель для туалетной бумаги с крышкой. Покрытие Everlux титановый черный.

**Twin**

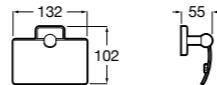
816713001 Держатель для туалетной бумаги с крышкой. Крепление на болты или клей.

**Superinox**

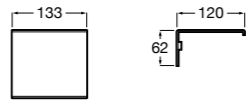
817304002 Держатель для туалетной бумаги с крышкой.

**Victoria**

816662001 Держатель для туалетной бумаги с крышкой. Крепление на болты или клей.

**Nuova**

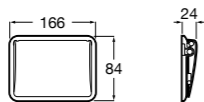
816529001 Держатель для туалетной бумаги с крышкой.

**Onda**

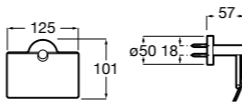
3870ZB000 Держатель для туалетной бумаги с крышкой.

**Hotel's**

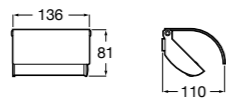
816720001 Держатель для туалетной бумаги с крышкой.

**Compas**

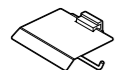
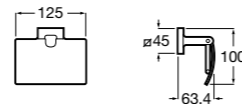
817358001 Держатель для туалетной бумаги с крышкой.

**Hotel's Classic**

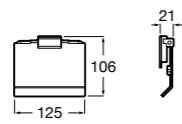
815437001 Держатель для туалетной бумаги с крышкой.

**Cubica**

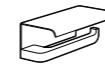
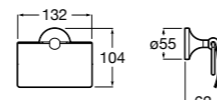
816822001 Держатель для туалетной бумаги с крышкой.

**Rubik**

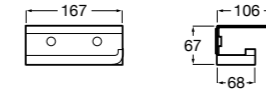
816849001 Держатель для туалетной бумаги с крышкой. Хром. Крепление на болты или клей.
816849024 Держатель для туалетной бумаги с крышкой. Черный цвет. Крепление на болты или клей. Ⓢ

**Classica**

816811001 Держатель для туалетной бумаги с крышкой.

**Record**

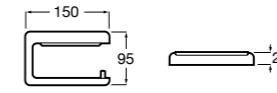
817665001 Держатель для туалетной бумаги с крышкой.

**Hotel's**

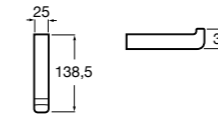
816383001 Держатель для туалетной бумаги без крышки.

**Аксессуары / держатели для туалетной бумаги без крышки и резервные****Tempo**

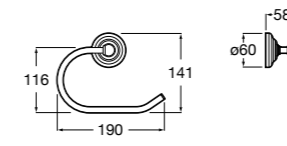
817034001 Держатель для туалетной бумаги без крышки. Хром.
817034022 Держатель для туалетной бумаги без крышки. Покрытие Everlux титановый черный.

**Tempo**

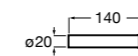
817035001 Резервный держатель для туалетной бумаги. Хром.
817035022 Резервный держатель для туалетной бумаги. Покрытие Everlux титановый черный.

**Carmen**

817004001 Держатель для туалетной бумаги без крышки.

**Superinox**

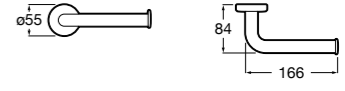
817303002 Резервный держатель для туалетной бумаги.

**Nuova**

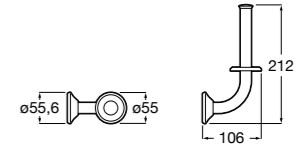
816528001 Держатель для туалетной бумаги без крышки.

**Hotel's**


816725001 Резервный держатель для туалетной бумаги.

**Hotel's Classic**

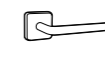
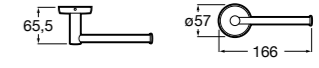
815436001 Резервный держатель для туалетной бумаги.

**Rubik**

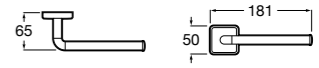
816850001 Держатель для туалетной бумаги без крышки. Хром. Крепление на болты или клей.
816850024 Держатель для туалетной бумаги без крышки. Черный цвет. Крепление на болты или клей. Ⓢ

**Twin**

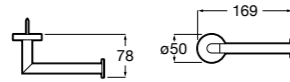
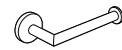
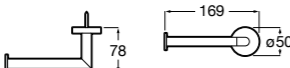
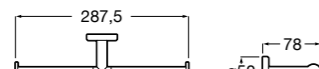
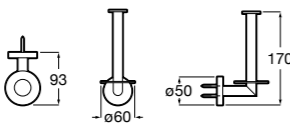
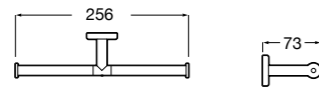
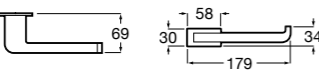
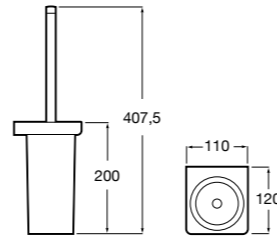
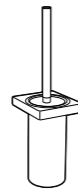
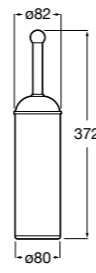
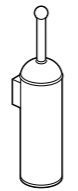
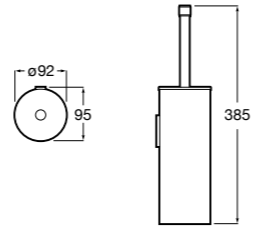
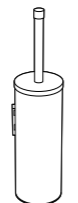
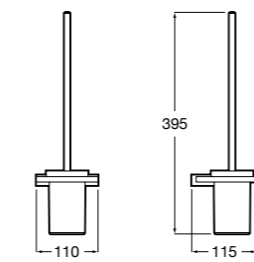
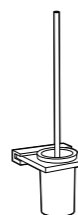
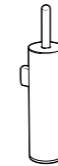
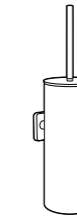
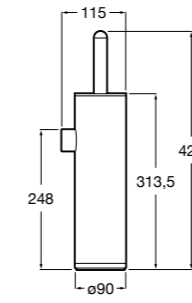
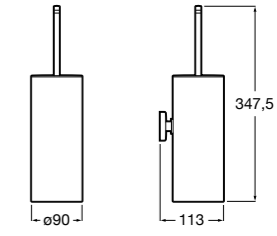
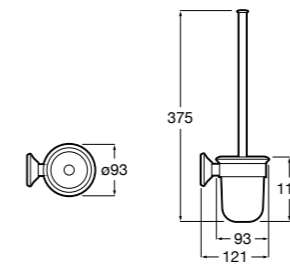
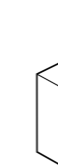
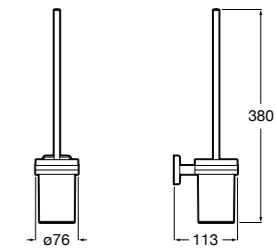
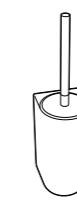
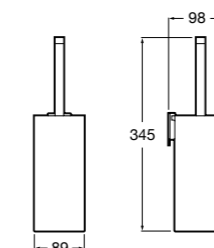
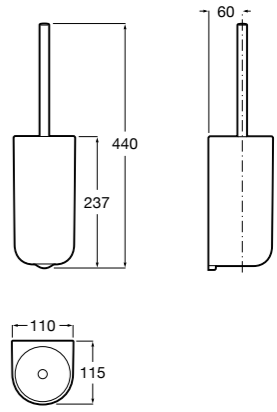
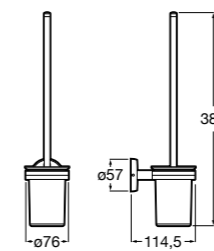
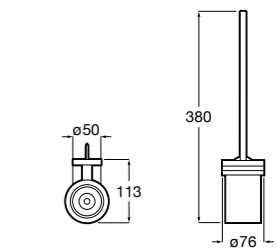
816712001 Держатель для туалетной бумаги без крышки. Крепление на болты или клей.

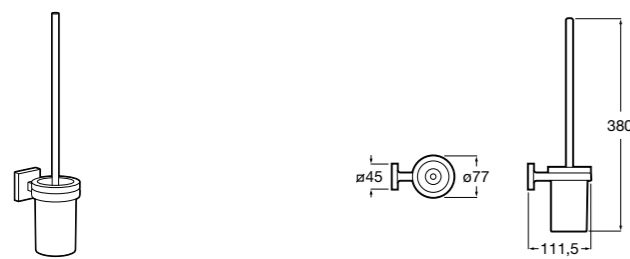
**Victoria**

816663001 Держатель для туалетной бумаги без крышки. Крепление на болты или клей.



Аксессуары / настенные держатели для щеток


**Victoria****816665001** Резервный держатель для туалетной бумаги. Крепление на болты или клей.**Compas****817357001** Держатель для туалетной бумаги без крышки.**Compas****817443001** Держатель для туалетной бумаги без крышки.**Compas****817437001** Держатель для туалетной бумаги без крышки.**Compas****817366001** Держатель для туалетной бумаги без крышки.**Cubica****817417002** Двойной держатель для туалетной бумаги без крышки.**Record ®****817666001** Держатель для туалетной бумаги без крышки.**Tempo****817036001** Настенный держатель для щетки. Хром.
817036022 Настенный держатель для щетки. Покрытие Everlux титановый черный.**Carmen****817008001** Настенный держатель для щетки.**Superinox****817305002** Настенный держатель для щетки.**Nuova****816530001** Настенный держатель для щетки.**Hotel's****816726001** Настенный держатель для щетки.**Victoria****816666001** Настенный держатель для щетки. Крепление на болты или клей.**Hotel's Classic****815480001** Настенный держатель для щетки.**Victoria****816667001** Настенный держатель для щетки. Крепление на болты или клей.**Rubik****816851001** Настенный держатель для щетки. Хром.
816851024 Настенный держатель для щетки. Черный цвет. ®**Onda ®****3870ZE000** Настенный держатель для щетки.**Twin****816715001** Настенный держатель для щетки. Крепление на болты или клей.**Compas****817434001** Настенный держатель для щетки.

**Cubica**

816829001 Настенный держатель для щетки.

**Superinox**

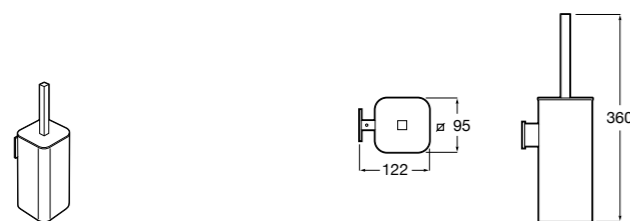
817306002 Напольный держатель для щеток.

**Classica**

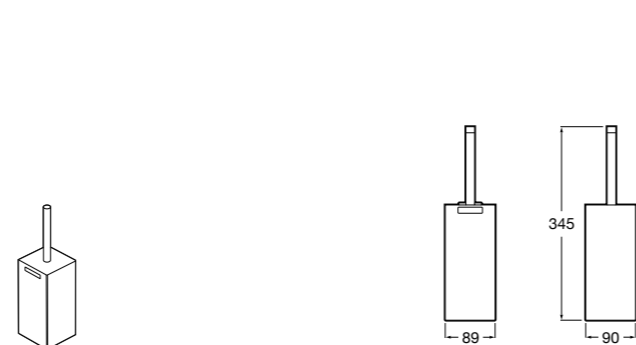
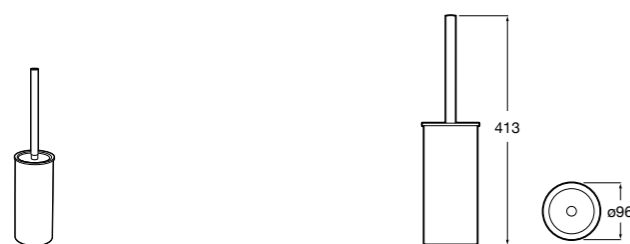
816818001 Настенный держатель для щетки.

**Hotel's**

816369001 Напольный держатель для щеток.

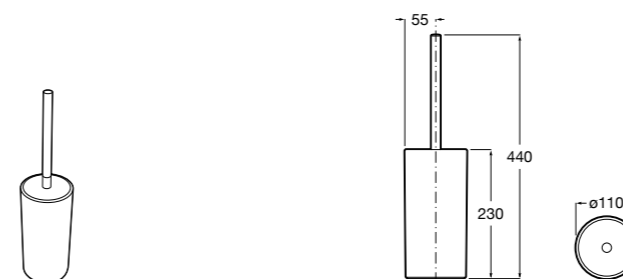
**Record**

817667001 Настенный держатель для щетки.

**Rubik**816852001 Напольный держатель для щеток. Хром.
816852024 Напольный держатель для щеток. Черный цвет. ®**Аксессуары / напольные держатели для щеток****Tempo**817038001 Напольный держатель для щеток. Хром.
817038022 Напольный держатель для щеток. Покрытие Everlux титановый черный.**Victoria**

816668001 Напольный держатель для щеток.

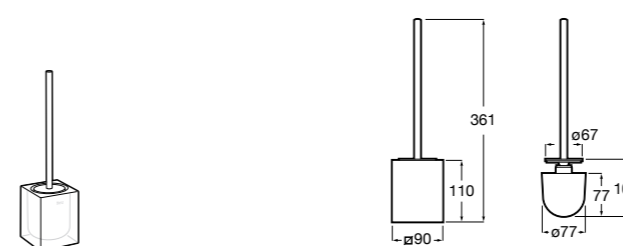
Размеры в мм

**Onda**

3870ZF000 Напольный держатель для щеток.

**Hotel's**

816390001 Диспенсер на столешницу.

**Ice**816863012 Напольный держатель для щеток. Черный цвет.
816863009 Напольный держатель для щеток. Белый цвет.
816863013 Напольный держатель для щеток. Синий цвет.**Rubik**816841001 Диспенсер на столешницу. Хром.
816841024 Диспенсер на столешницу. Черный цвет. ®**Аксессуары / диспенсеры на столешницу****Tempo**817026001 Диспенсер на столешницу. Хром.
817026022 Диспенсер на столешницу. Покрытие Everlux титановый черный.**Twin**

816704001 Диспенсер на столешницу.

**Superinox**


817312002 Диспенсер на столешницу.

**Victoria**

816679001 Диспенсер на столешницу.

**Nuova**

816532001 Диспенсер на столешницу.

**Onda**

3870ZD000 Диспенсер на столешницу.

**Ice**816861012 Диспенсер на столешницу. Черный цвет.
816861009 Диспенсер на столешницу. Белый цвет.
816861013 Диспенсер на столешницу. Синий цвет.

Размеры в мм

Аксессуары / настенные диспенсеры



Tempo

817037001 Настенный диспенсер. Хром.
817037022 Настенный диспенсер. Покрытие Everlux титановый черный.



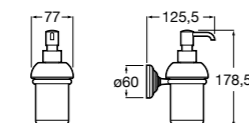
Twin

816703001 Настенный диспенсер. Крепление на болты или клей.



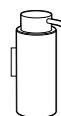
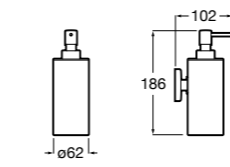
Carmen

817006001 Настенный диспенсер.



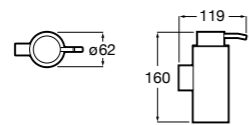
Victoria

816677001 Настенный диспенсер. Крепление на болты или клей.



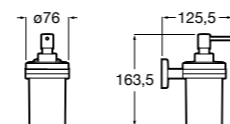
Superinox

817301002 Настенный диспенсер.



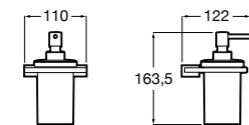
Victoria

816678001 Настенный диспенсер. Крепление на болты или клей.



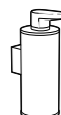
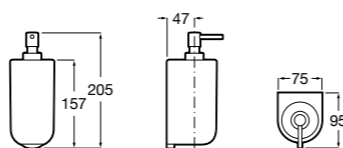
Nuova

816522001 Настенный диспенсер.



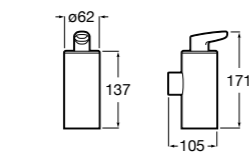
Onda ®

3870ZC000 Настенный диспенсер.




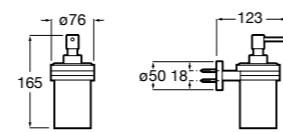
Hotel's

816722001 Настенный диспенсер.



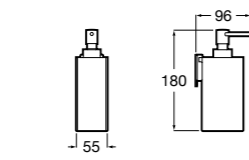
Compas

817433001 Настенный диспенсер.



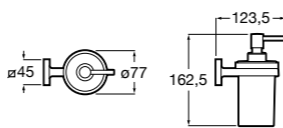
Rubik

816842001 Настенный диспенсер. Хром. Крепление на болты или клей.
816842024 Настенный диспенсер. Черный цвет. Крепление на болты или клей. ®



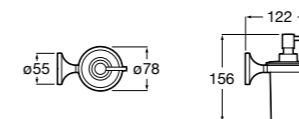
Cubica

816828001 Настенный диспенсер.



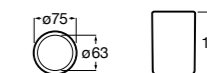
Classica

816817001 Настенный диспенсер.



Onda ®

3870ZK000 стакан на столешницу.

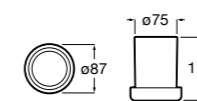


Аксессуары / стаканы на столешницу



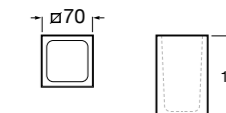
Tempo

817022001 стакан на столешницу с подстаканником. Хром.
817022022 стакан на столешницу с подстаканником. Покрытие Everlux титановый черный.



Ice

816860012 стакан на столешницу. Черный цвет.
816860009 стакан на столешницу. Белый цвет.
816860013 стакан на столешницу. Синий цвет.

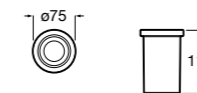


Аксессуары / настенные стаканы



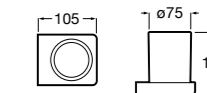
Nuova

816531001 стакан на столешницу.



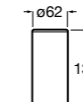
Tempo

817021001 Настенный стакан. Хром.
817021022 Настенный стакан. Покрытие Everlux титановый черный.



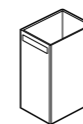
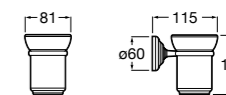
Hotel's

816388001 стакан на столешницу.



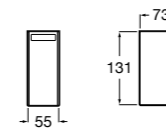
Carmen

817007001 Настенный стакан.



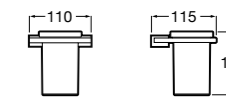
Rubik

816844001 стакан на столешницу. Хром.
816844024 стакан на столешницу. Черный цвет. ®



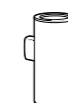
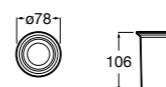
Nuova

816523001 Настенный стакан.



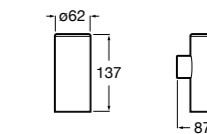
Twin

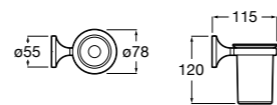
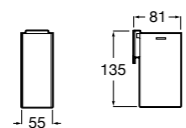
816706001 стакан на столешницу.



Hotel's

816723001 Настенный стакан, крепления в комплекте.

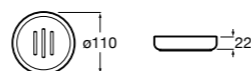
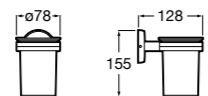


**Rubik**

816843001 Настенный стакан. Хром. Крепление на болты или клей.
816843024 Настенный стакан. Черный цвет. Крепление на болты или клей. ©

Classica

816810001 Настенный стакан.

Аксессуары / мыльницы на столешницу**Twin**

816705001 Настенный стакан. Крепление на болты или клей.

Tempo

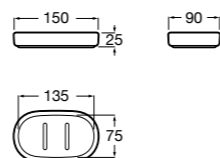
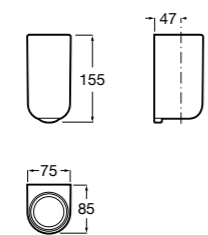
817024001 Мыльница на столешницу. Хром.
817024022 Мыльница на столешницу. Покрытие Everlux титановый черный.

**Victoria**

816681001 Настенный стакан. Крепление на болты или клей.

Twin

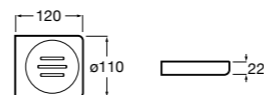
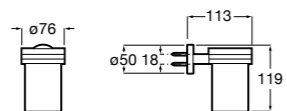
816702001 Мыльница на столешницу.

**Onda ©**

3870ZL000 Настенный держатель для щетки.

Onda ©

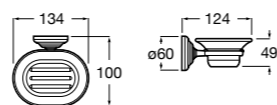
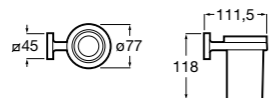
3870Z5000 Мыльница на столешницу.

Аксессуары / настенные мыльницы**Compas**

817435001 Настенный стакан.

Tempo

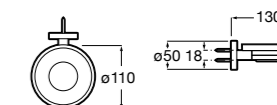
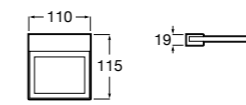
817023001 Настенная мыльница. Хром.
817023022 Настенная мыльница. Покрытие Everlux титановый черный.

**Cubica**

816821001 Настенный стакан.

Carmen

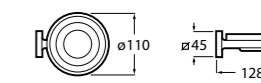
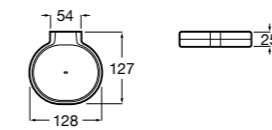
817005001 Настенная мыльница.

**Nuova**

816521001 Настенная мыльница.

Compas

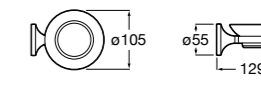
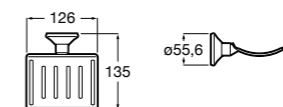
817432001 Настенная мыльница.

**Hotel's**

816371001 Настенная мыльница.

Cubica

816820001 Настенная мыльница.

**Hotel's Classic**

815410001 Настенная мыльница.

Classica

816809001 Настенная мыльница.

**Twin**

816701001 Настенная мыльница. Крепление на болты или клей.

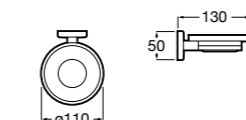
Аксессуары / полочки**Tempo**

Полочка. Хром.

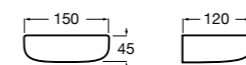
| | A |
|------------------|-----|
| 817027001 | 600 |
| 817040001 | 300 |

Полочка. Покрытие Everlux титановый черный.

| | A |
|------------------|-----|
| 817027022 | 600 |
| 817040022 | 300 |

**Victoria**

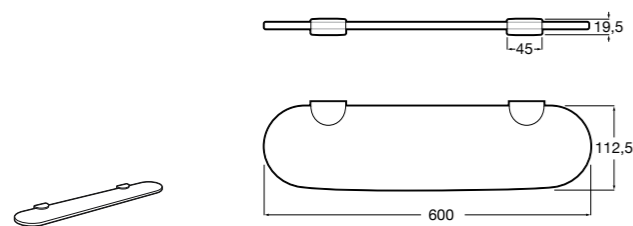
816683001 Настенная мыльница. Крепление на болты или клей.

**Onda ©**

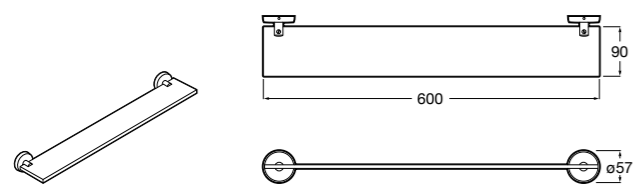
3870Z4000 Настенная мыльница.

**Nuova**

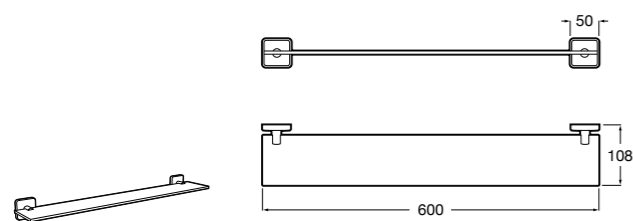
816524001 Полочка.



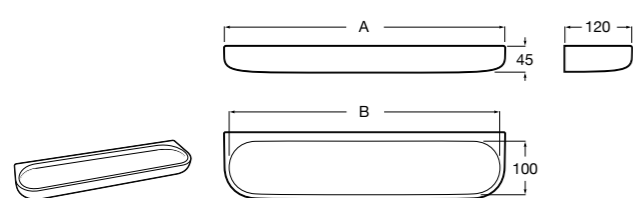
Hotel's
816372001 Полочка. Крепления в комплекте.



Twin
816708001 Полочка. Крепления в комплекте.

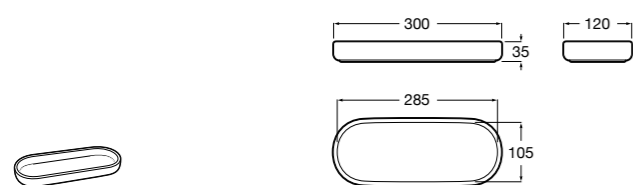


Victoria
816661001 Полочка. Крепление на болты или клей в комплекте.

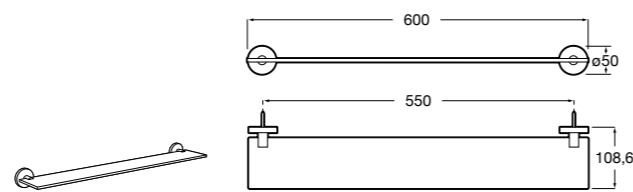


Onda ©
Полочка.

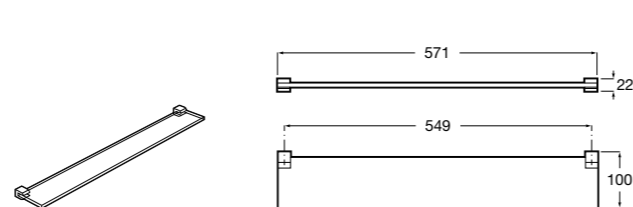
| | A | B |
|-----------|-----|-----|
| 3870Z0000 | 500 | 485 |
| 3870Z1000 | 350 | 285 |



Onda ©
3870Z6000 Полочка.

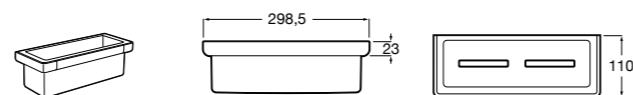


Compas
817436001 Полочка.

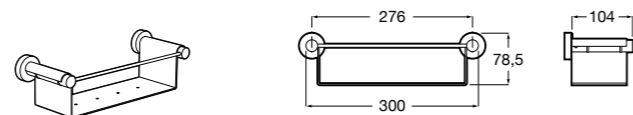


Cubica
816835001 Полочка.

Аксессуары / контейнеры



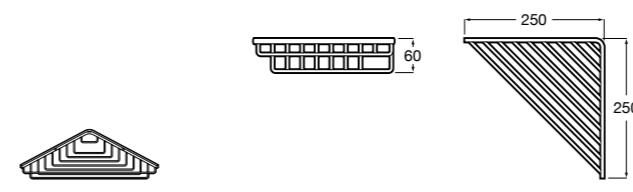
Tempo
817028001 Контейнер. Хром.
817028002 Контейнер. Покрытие Everlux титановый черный.



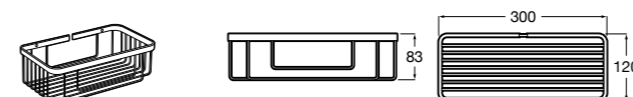
Superinox
817311002 Контейнер.



Nuova
816533001 Контейнер решетчатый.



Nuova
816534001 Угловой контейнер решетчатый.



Hotel's
816730001 Контейнер решетчатый.



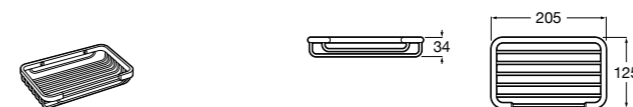
Hotel's
816403001 Контейнер решетчатый.



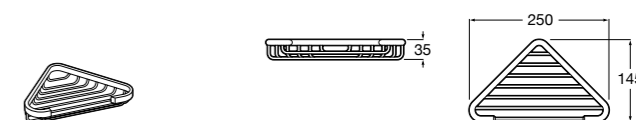
Hotel's
816731001 Угловой контейнер решетчатый.



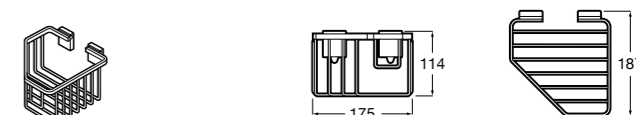
Hotel's
816401001 Угловой контейнер решетчатый.



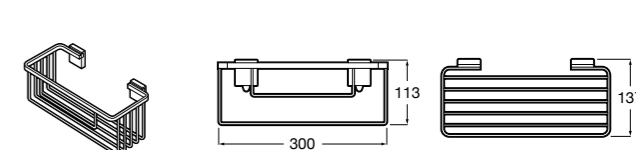
Hotel's Classic
815413001 Контейнер решетчатый.



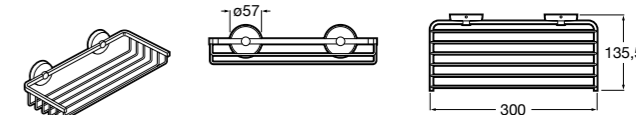
Hotel's Classic
815414001 Угловой контейнер решетчатый.



Rubik
816854001 Угловой контейнер решетчатый. Хром. Крепление на болты или клей.
816854024 Угловой контейнер решетчатый. Черный цвет. Крепление на болты или клей. ©



Rubik
816853001 Контейнер решетчатый. Хром. Крепление на болты или клей.
816853024 Контейнер решетчатый. Черный цвет. Крепление на болты или клей.



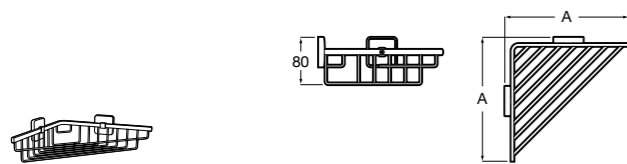
Twin
816714001 Контейнер. Крепление на болты или клей.



Victoria
816688001 Контейнер решетчатый. Крепление на болты или клей.

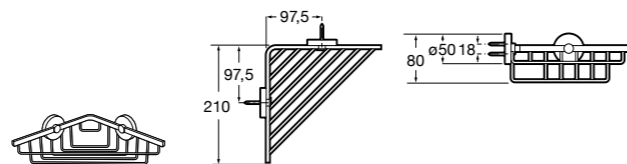


Victoria
816687001 Контейнер решетчатый. Крепление на болты или клей.

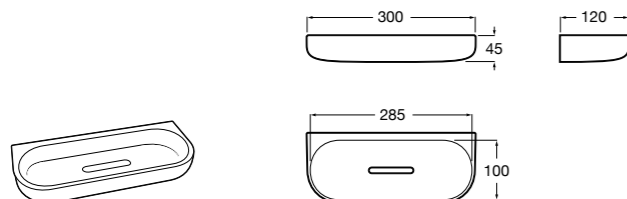


Victoria
Угловой контейнер решетчатый. Крепление на болты или клей.

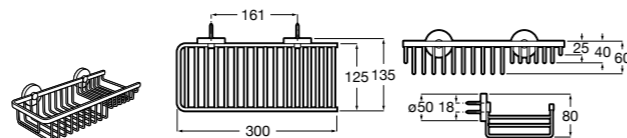
| | A |
|------------------|-----|
| 816686001 | 260 |
| 816685001 | 210 |



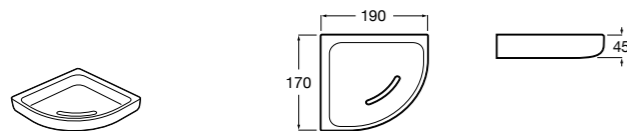
Compas
817364001 Контейнер решетчатый.



Onda ®
3870Z2000 Контейнер.



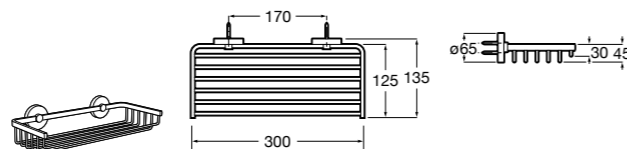
Compas
817365001 Контейнер решетчатый.



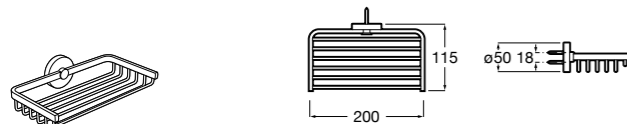
Onda ®
3870Z3000 Контейнер.



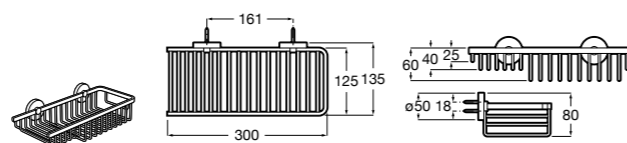
Compas
817439001 Контейнер решетчатый.



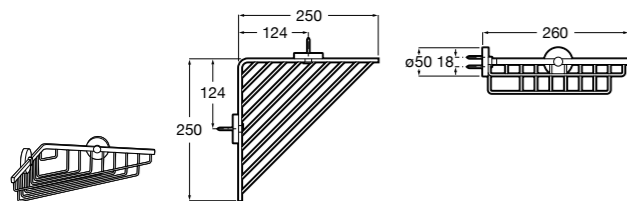
Compas
817440001 Контейнер решетчатый.



Compas
817363001 Контейнер решетчатый.



Compas
817442001 Контейнер решетчатый.



Compas
817441001 Контейнер решетчатый.



Cubica
816826001 Контейнер решетчатый.



Classica
816815001 Контейнер решетчатый.

Аксессуары / мусорные контейнеры



Hotel's
815489001 Мусорный контейнер, 5 литров.

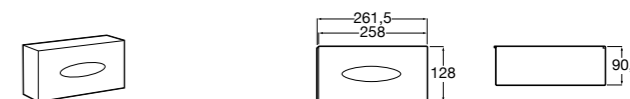


Hotel's
815487001 Мусорный контейнер, 3 литра.

Прочие аксессуары



Hotel's
815493001 Раздвижной держатель для одежды.



Hotel's
815492001 Контейнер для салфеток.



Voylet
818001000 Физиологическая подставка для унитаза.

Аксессуары / комплекты

**Cubica**

816831001 Комплект из 5 предметов, коллекция Cubica. Включает в себя: крючок, полотенцедержатель, полотенцедержатель в форме кольца, мыльницу и держатель для туалетной бумаги.

**Classica**

816830001 Комплект из 5 предметов, коллекция Classica. Включает в себя: крючок, полотенцедержатель, полотенцедержатель в форме кольца, мыльницу и держатель для туалетной бумаги.

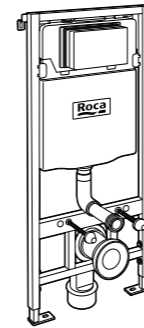
**Compas**

817560001 Комплект из 5 предметов, коллекция Compas. Включает в себя: крючок, полотенцедержатель, полотенцедержатель в форме кольца, мыльницу и держатель для туалетной бумаги.

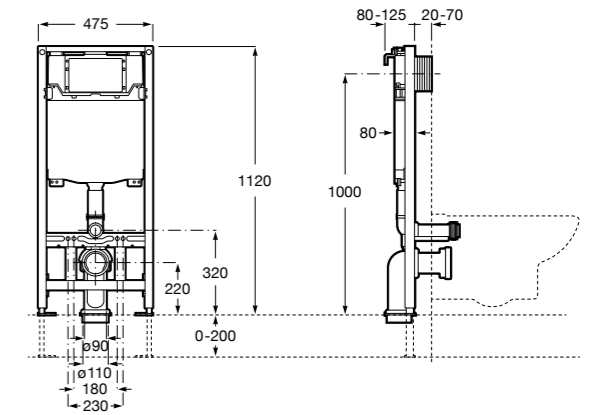
Размеры в мм

Системы инсталляции

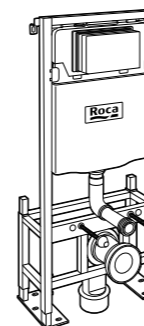
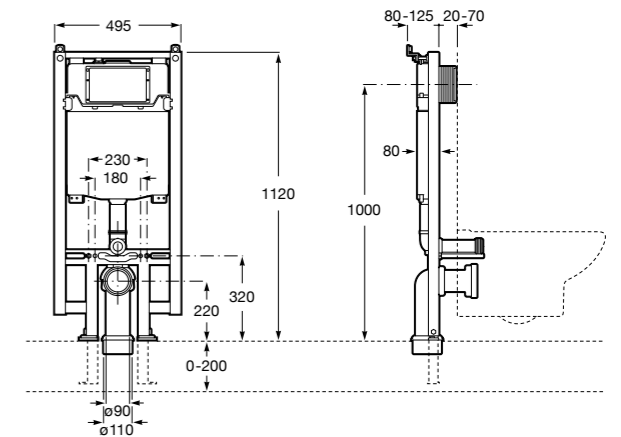
Системы инсталляции Duplo One / подвесной унитаз

**Duplo WC One** ®

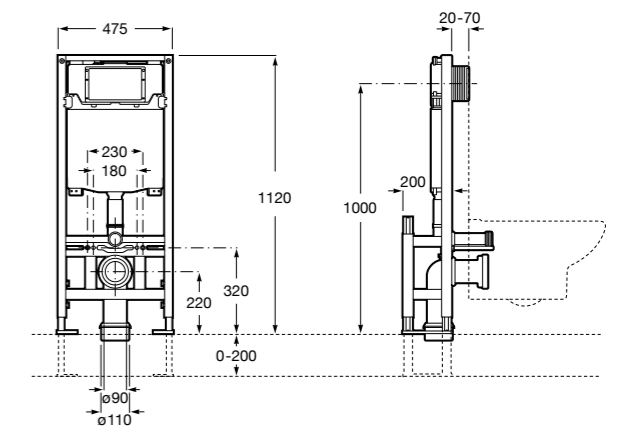
890070020 Каркас с компактным бачком с двойной системой смыва для подвесного унитаза, минимальная глубина 107 мм. Осевое расстояние 180 и 230 мм. Патрубок 90 ø / 110 ø. Максимальная нагрузка 400 кг. Регулируемые ножки 0-200 мм с тормозной системой. Верхнее гидравлическое соединение. Может быть укомплектован совместимой панелью смыва Roca (в комплект не входит).

**Duplo WC One Compact** ®

890073020 Каркас с компактным бачком с двойной системой смыва для подвесного унитаза, минимальная глубина 90 мм. Осевое расстояние 180 и 230 мм. Патрубок 90 ø / 110 ø. Максимальная нагрузка 400 кг. Регулируемые ножки 0-200 мм с тормозной системой. Верхнее гидравлическое соединение. Может быть укомплектован совместимой панелью смыва Roca (в комплект не входит).

**Duplo WC One Freestanding** ®

890077020 Каркас с компактным бачком с двойной системой смыва для подвесного унитаза. Осевое расстояние 180 и 230 мм. Для свободной установки. Патрубок 90 ø / 110 ø. Максимальная нагрузка 400 кг. Регулируемые ножки 0-200 мм с тормозной системой. Верхнее гидравлическое соединение. Может быть укомплектован совместимой панелью смыва Roca (в комплект не входит).

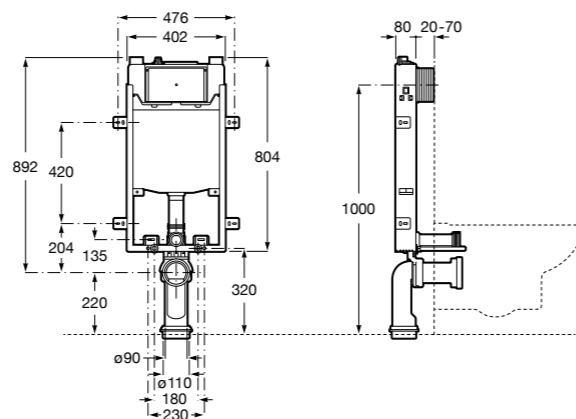


Размеры в мм



Duplo WC One Smart ©

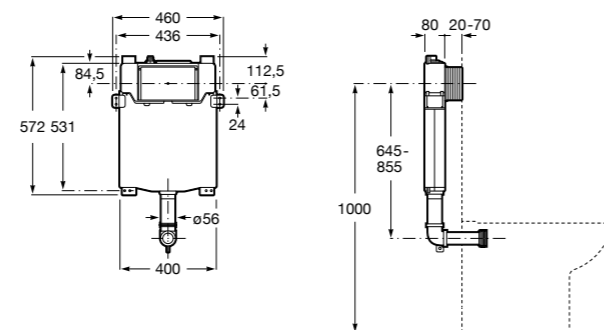
890078020 Каркас с компактным бачком с двойной системой смыва, шланг подачи воды для Smart-унитазов, гофрированная труба и монтажные принадлежности. Минимальная глубина 107 мм, высота 1190 мм, патрубок 90/110 ø. Осевое расстояние 180 и 230 мм. Рекомендуется для установки с подвесным унитазом In-Wash* Inspira. Регулируемые ножки 0-200 мм с тормозной системой. Верхнее гидравлическое соединение. Может быть укомплектован совместимой панелью смыва Roca (в комплект не входит).



Basic WC One Compact ©

890070120 Каркас с компактным бачком для скрытого монтажа с двойной системой смыва для подвесного унитаза, минимальная глубина 90 мм. Патрубок 90 ø / 110 ø. Осевое расстояние 180 и 230 мм. Верхнее и боковое гидравлическое соединение. Может быть укомплектован совместимой панелью смыва Roca (в комплект не входит).

Системы инсталляции Duplo One / для высокорасполагаемых бачков

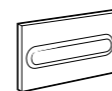


Basic Tank One Compact ©

890070200 Встроенный компактный бачок с системой двойного смыва для унитаза с высокорасполагаемым бачком, минимальная глубина 80 мм. Патрубок 90 ø / 110 ø. Верхнее и боковое гидравлическое соединение. Может быть укомплектован совместимой панелью смыва Roca (в комплект не входит).

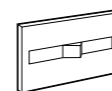
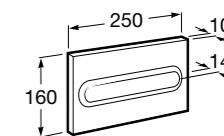
Размеры в мм

Панели смыва для систем Duplo One / одинарные



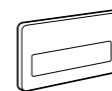
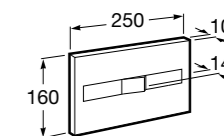
PL1 Single ©

890195100 PL1 SINGLE - Одинарный смыв.



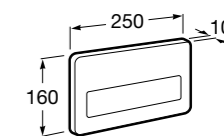
PL2 Single ©

890196100 PL2 SINGLE - Одинарный смыв.

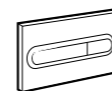


PL3 Single ©

890197104 PL3 SINGLE - Антивандальная панель смыва. Одинарный смыв.

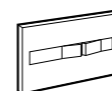
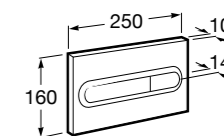


Панели смыва для систем Duplo One / двойной смыв



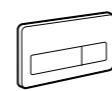
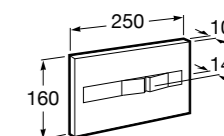
PL1 Dual ©

8901950.. PL1 DUAL - Двойной смыв.



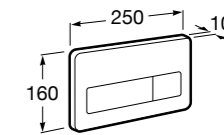
PL2 Dual ©

8901960.. PL2 DUAL - Двойной смыв.



PL3 Dual ©

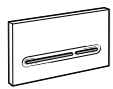
890197004 PL3 DUAL - Антивандальная панель смыва. Двойной смыв.



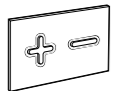
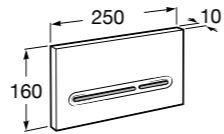
Размеры в мм

**PL4 Dual** ©

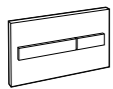
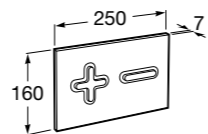
8901980.. PL4 DUAL - Двойной смыв.

**PL5 Dual** ©

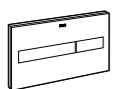
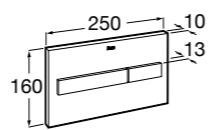
8901990.. PL5 DUAL - Двойной смыв.

**PL6 Dual** ©

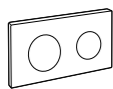
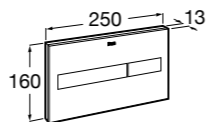
8901850.. PL6 DUAL - Двойной смыв.

**PL7 Dual** ©

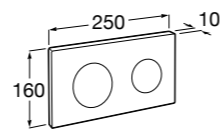
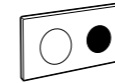
8901882.. PL7 DUAL - Двойной смыв.

**PL7 Dual** ©

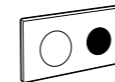
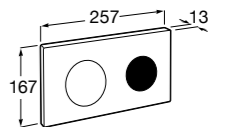
8901883.. PL7 DUAL - Двойной смыв. Глянцевая отделка.

**PL10 Dual** ©

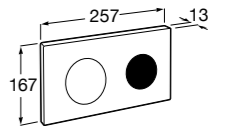
8901890.. PL10 DUAL - Двойной смыв.
 8901892.. PL10 DUAL - Двойной смыв. Матовая отделка.
 8901893.. PL10 DUAL - Двойной смыв. Глянцевая отделка.
 890189304 PL10 Антивандальный - Двойной смыв. Отделка из нержавеющей стали.

**Панели смыва для систем Duplo One / двойной смыв, электронные****PL10-E Dual Electronic** ©

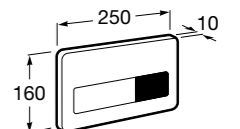
890189510 Электронная панель с двойным смывом.

**PL10-E PRO Dual Electronic** ©

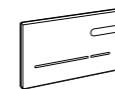
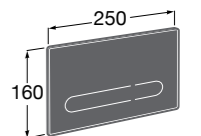
890189500 Электронная панель с двойным смывом.

**PL3 Dual Electronica** ©

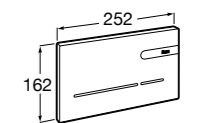
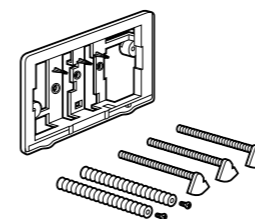
890097500 PL3-E - Двойной смыв, электронная, из нержавеющей стали. Автоматический или ручной смыв.

**EP-1 Dual Electronica** ©

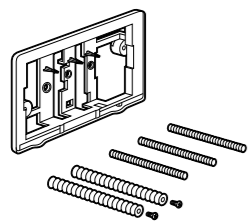
890104008 EP1 - Двойной смыв, электронная, отделка стекло. Автоматический или ручной смыв. Настраиваемая цветная подсветка. Совместима со всеми системами инсталляций Роса. Бесконтактный смыв с помощью датчика присутствия. Подходит для установки в частных и общественных местах.

**EP-2 Dual Electronica** ©

890104009 EP2 - двойной смыв, электронная, отделка стекло. Автоматический или ручной смыв. Настраиваемая цветная подсветка. Бесконтактный смыв с помощью датчика присутствия.

**Панели смыва для систем Duplo One / Совместимость с системами инсталляций Duplo****Комплект для адаптации** ©


890064010 Тип А; для панелей смыва PL3 / PL5.



Комплект для адаптации ©


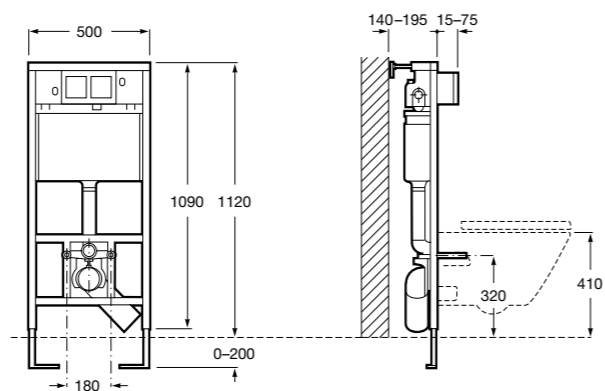
890064000 Тип В: остальные панели смыва PL.

Системы инсталляций Duplo / подвесные унитазы



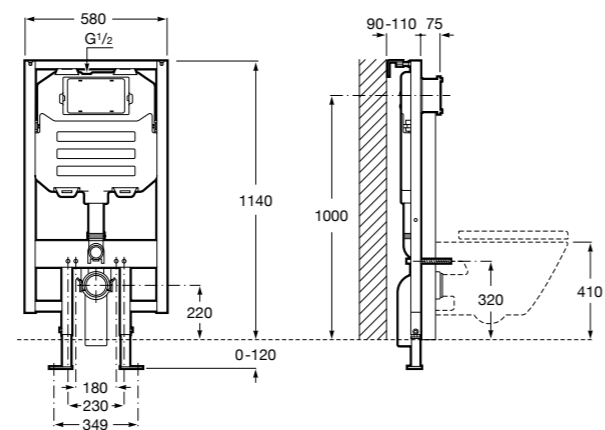
Duplo WC

890090020 Каркас со встроенным бачком и системой двойного смыва для подвесного унитаза, минимальная глубина 140 мм. Осевое расстояние 180 мм. Патрубок Ø 90 и 110. Максимальная нагрузка 400 кг, регулируемые ножки 0-200 мм. Верхнее гидравлическое соединение.



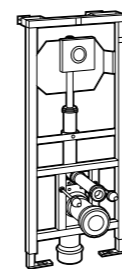
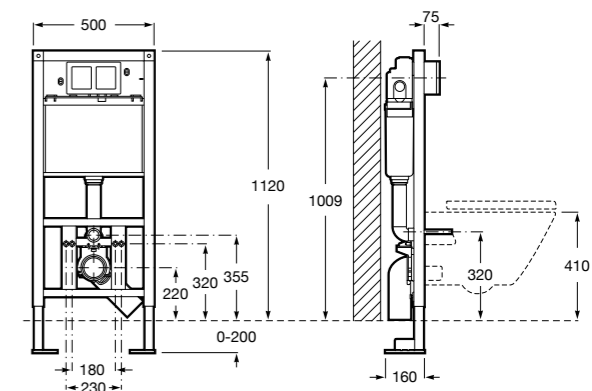
Duplo WC Compact

890080020 Каркас со встроенным бачком и системой двойного смыва для подвесного унитаза. Осевое расстояние 180 и 230 мм. Патрубок Ø 90 и 110. Максимальная нагрузка 400 кг, регулируемые ножки 0-200 мм. Верхнее гидравлическое соединение. Может быть укомплектован совместимой панелью смыва Roca (в комплект не входит).



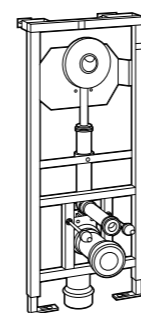
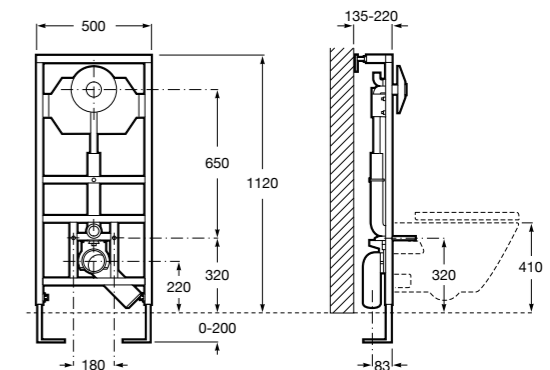
Duplo WC Freestanding

890090700 Каркас со встроенным бачком и системой двойного смыва для подвесного унитаза. Осевое расстояние 180 и 230 мм. Для свободной установки. Максимальная нагрузка 400 кг, регулируемые ножки 0-200 мм. Верхнее гидравлическое соединение. Может быть укомплектован совместимой панелью смыва Roca (в комплект не входит).



Duplo WC Fluxor-E (Электронная / механическая панель смыва)

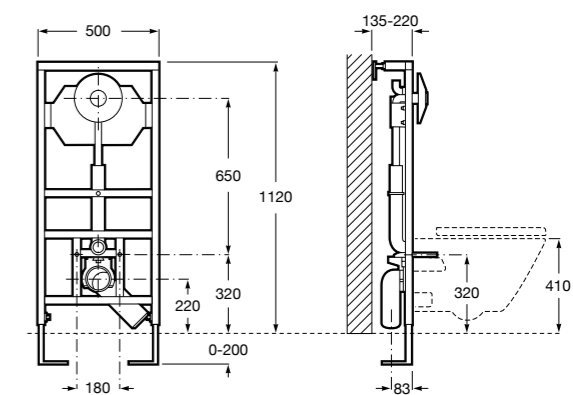
890092200 DUPLO WC Fluxor Electronic - Каркас со встроенным бачком, встраиваемым клапаном двойного смыва и установочными крепежами. Минимальная глубина 140 мм, патрубок Ø 90/100. Электронная и механическая панель смыва. Осевое расстояние 180 мм.



Duplo WC Fluxor

890092100 DUPLO WC FLUXOR - Каркас со встроенным бачком, с клапаном двойного смыва и установочными крепежами. Минимальная глубина 140 мм. Патрубок Ø 90 и 100. Осевое расстояние 180 мм. Максимальная нагрузка 400 кг, регулируемые ножки 0-200 мм.

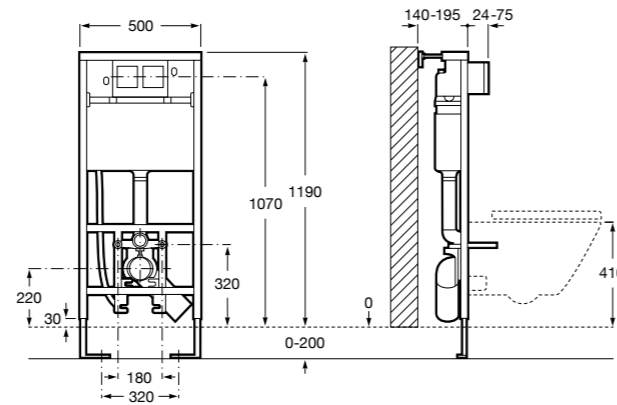
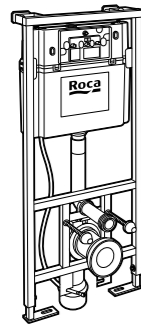
890065004 Антивандальный комплект из нержавеющей стали для DUPLO WC FLUXOR.





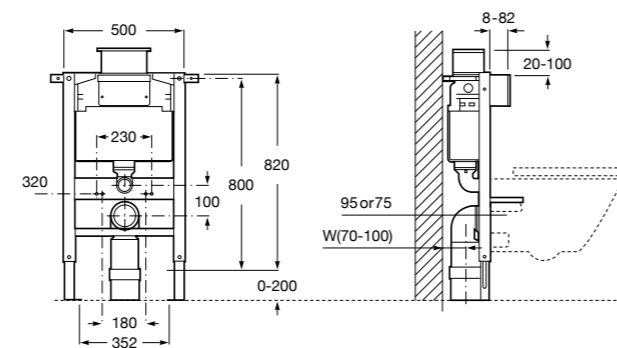
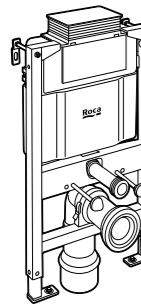
Duplo WC Fluxor Single Flush

890092300 DUPLO WC Fluxor Single Flush - Каркас со встроенным бачком, клапаном смыва и установочными крепежами. Минимальная глубина 140 мм. Осевое расстояние 180 мм. Металлический профиль с сопротивлением 400 кг. 0-200 мм регулируемые ножки. Патрубок Ø 90 / Ø 110.



Duplo WC Smart

890090800 Встраиваемый каркас с бачком двойного смыва, гибкой подводкой для Smart-унитазов, гибким шлангом и установочным комплектом. Минимальная глубина 140 мм, высота 1190 мм. Межосевое расстояние 180 мм. Патрубок Ø 90 и 110. Рекомендуется для установки подвесного унитаза In-Wash® Inspira. Может быть укомплектован совместимой панелью смыва Roca (в комплект не входит).



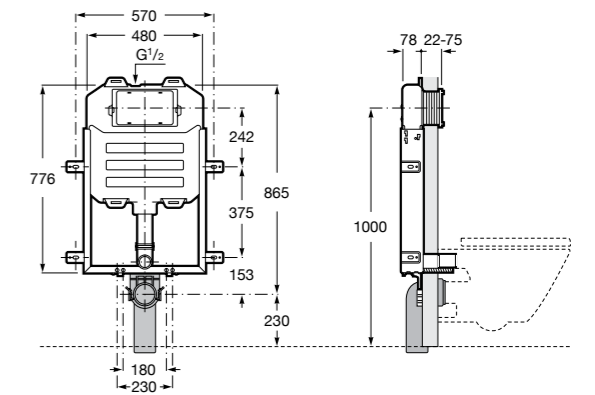
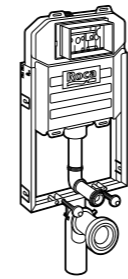
Duplo WC под окно

890121010 Каркас со встроенным бачком двойного смыва для подвесного унитаза. Минимальная глубина 160 мм. Боковое гидравлическое соединение. Позволяет установить панель смыва фронтально или сбоку. Патрубок Ø 90 и 110. Межосевое расстояние 180 мм или 230 мм. Металлический профиль с максимальной нагрузкой 400 кг, регулируемые ножки 0-200 мм. Может быть укомплектован совместимой панелью смыва Roca (в комплект не входит).



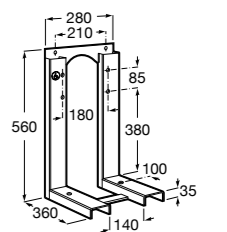
Basic WC

890090120 Каркас со встроенным бачком двойного смыва для подвесного унитаза. Минимальная глубина 140 мм. Патрубок Ø 90 и 110. Межосевое расстояние 180 мм. или 230 мм. Верхнее или заднее гидравлическое соединение. Может быть укомплектован совместимой панелью смыва Roca (в комплект не входит).



Basic WC Compact

890080120 Каркас со встроенным бачком двойного смыва для подвесного унитаза. Патрубок Ø 90 и 110. Межосевое расстояние 180 мм или 230 мм. Верхнее гидравлическое соединение. Может быть укомплектован совместимой панелью смыва Roca (в комплект не входит).



Каркас

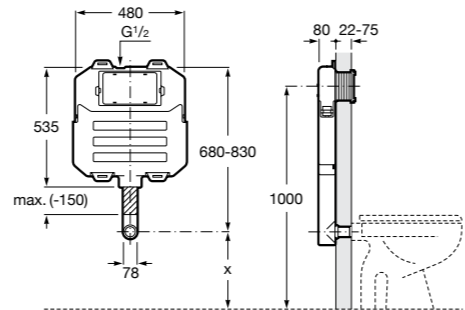
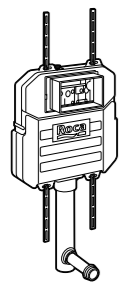
822091001 Каркасная рама для подвесных унитазов и биде с межосевым расстоянием 180 мм. Стальной профиль с максимальной нагрузкой 400 кг.

Системы инсталляции Duplo / для высокорасполагаемых бачков



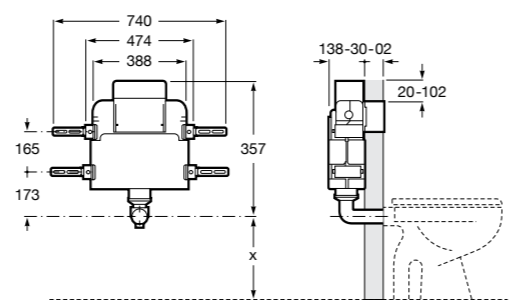
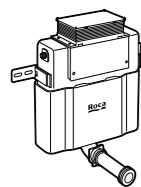
Basic Tank

890090200 BASIC TANK - Встраиваемый бачок с двойным смывом для унитаза с высоким или встраиваемым бачком. Минимальная глубина 124 мм. Верхнее или заднее гидравлическое соединение. Может быть укомплектован совместимой панелью смыва Roca (в комплект не входит).



Basic Tank Compact

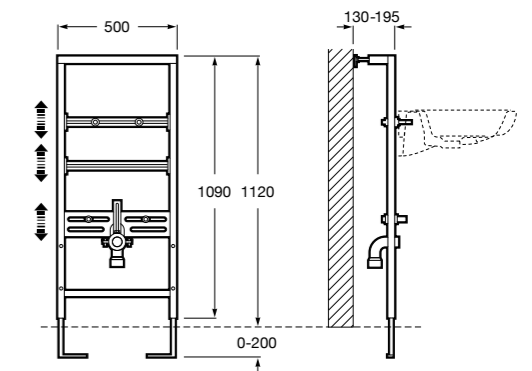
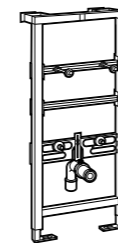
890080200 BASIC TANK COMPACT - Встраиваемый бачок с двойным смывом для унитаза с высоким или встраиваемым бачком. Минимальная глубина 80 мм. Верхнее гидравлическое соединение. Может быть укомплектован совместимой панелью смыва Roca (в комплект не входит).



Basic Tank под окно

890121200 BASIC TANK ПОД ОКНО - Встраиваемый бачок с двойным смывом для унитаза с высоким или встраиваемым бачком. Минимальная глубина 140 мм. Боковое гидравлическое соединение. Позволяет установить панель смыва сбоку или на фронтальной части. Включает установочный комплект. Может быть укомплектован совместимой панелью смыва Roca (в комплект не входит).

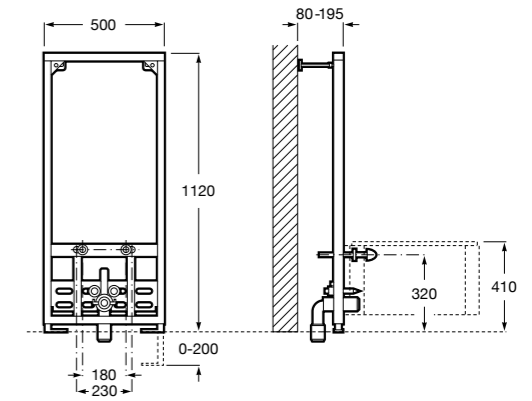
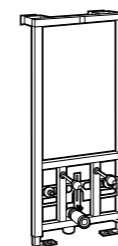
Системы инсталляции / раковины



Duplo раковина

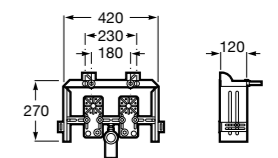
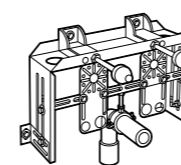
890093000 DUPLO Раковина - Инсталляционная система для настенной раковины. Металлический каркас с максимальной нагрузкой 150 кг. Минимальная глубина 130 мм. Регулируемые ножки 0-200 мм. Верхнее гидравлическое соединение.

Системы инсталляции / подвесное биде



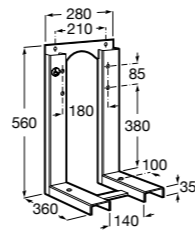
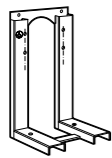
Duplo Bide

890091200 DUPLO BIDE - Встраиваемый каркас для подвесного биде. Металлический профиль с максимальной нагрузкой 400 кг. Минимальная глубина 80 мм. Межосевое расстояние 180 мм или 230 мм. Регулируемые ножки 0-200 мм. Верхнее гидравлическое соединение.

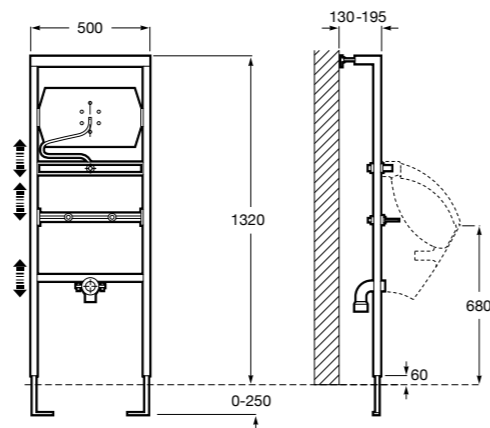
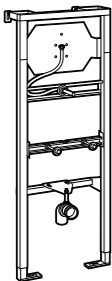


Basic Bide

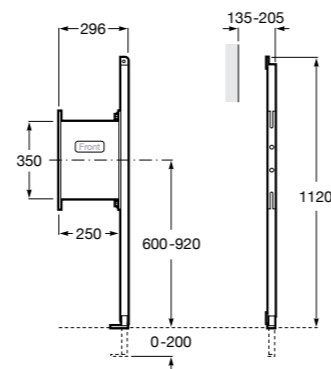
890091100 BASIC BIDE - Встраиваемый каркас для подвесного биде. Максимальная нагрузка 400 кг. Минимальная глубина 120 мм. Межосевое расстояние 180 мм или 230 мм. Верхнее гидравлическое соединение.

**Каркас**

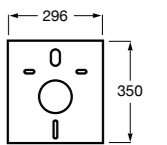

822091001 Каркасная рама для подвесных унитазов и биде с межосевым расстоянием 180 мм. Стальной профиль с максимальной нагрузкой 400 кг.

Системы инсталляции / писсуары**Duplo Urinario Universal**

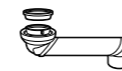
890094100 DUPLO URINAL UNIVERSAL - Инсталляционная система для писсуаров. Минимальная глубина 130 мм. Металлический профиль с максимальной нагрузкой 130 кг, регулируемые ножки 0-200 мм. Регулируемое по высоте гидравлическое соединение.

Системы инсталляции / поручни**Duplo Handicapped**

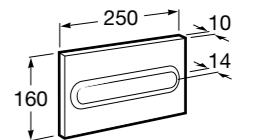
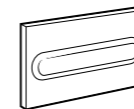
890090600 DUPLO HANDICAPPED - Встраиваемый каркас для установки поручня. Подходит для установки сбоку систем Duplo. Металлический профиль с максимальной нагрузкой 100 кг, регулируемые ножки 0-200 мм.

Системы инсталляции / аксессуары**Silent in wall**

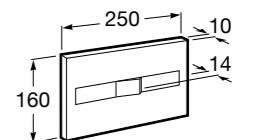
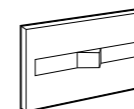
890063000 SILENT IN WALL - звукоизоляционная прокладка для подвесного унитаза или подвесного биде. Предназначена для поглощения звука во время смыва.

**Патрубок**

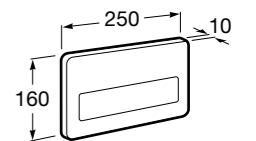
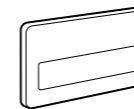
892027000 Патрубок-адаптер для подвесного унитаза с выпуском в пол.

Панели смыва / одинарные**PL1 Single**

890095100 PL1 SINGLE - Одинарный смыв.

**PL2 Single**

890096100 PL2 SINGLE - Одинарный смыв.

**PL3 Single**

890097100 PL3 SINGLE - Антивандальная панель смыва из нержавеющей стали, одинарный смыв.

Панели смыва Duplo / двойной смыв



PL1 Dual

8900950.. PL1 DUAL - Двойной смыв.



PL2 Dual

8900960.. PL2 DUAL - Двойной смыв.



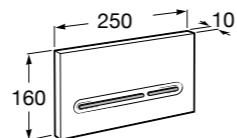
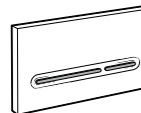
PL3 Dual

8900970.. PL3 DUAL - Антивандальная панель смыва из нержавеющей стали, двойной смыв.



PL4 Dual

8900980.. PL4 DUAL - Двойной смыв.



PL5 Dual

8900990.. PL5 DUAL - Двойной смыв.



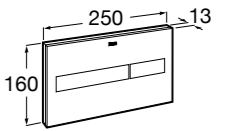
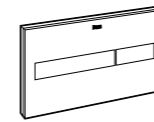
PL6 Dual

8900850.. PL6 DUAL - Двойной смыв.



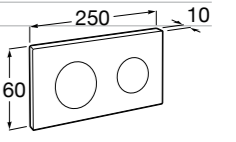
PL7 Dual

8900882.. PL7 DUAL - Двойной смыв.



PL7 Dual

8900883.. PL7 DUAL - Двойной смыв. Глянцевая отделка.



PL10 Dual

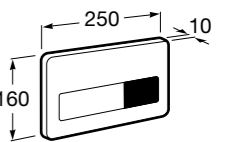
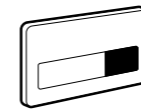
8900890.. PL10 DUAL - Двойной смыв.

8900892.. PL10 DUAL - Двойной смыв. Матовая отделка.

8900893.. PL10 DUAL - Двойной смыв. Глянцевая отделка.

890089304 PL10 antivandalica - PL10 Антивандальный - Двойной смыв. Отделка из нержавеющей стали.

Панели смыва Duplo / двойной смыв, электронные



PL3 Dual Electronica

890097400 PL3-E - Двойной смыв, электронная, из нержавеющей стали. Автоматический или ручной смыв.

890097300 PL3-E (для версий компакт) - Двойной смыв, электронная, из нержавеющей стали. Автоматический или ручной смыв. Совместима с системами инсталляций Роса для бачков-компакт.



EP-1 Dual Electronica

890102008 EP1 - Двойной смыв, электронная, отделка стекло. Автоматический или ручной смыв. Настраиваемая цветная подсветка. Совместима со всеми системами инсталляций Роса. Бесконтактный смыв с помощью датчика присутствия. Подходит для установки в частных и общественных местах.

890103008 EP1 (для версий компакт) - Двойной смыв, электронная, отделка стекло. Автоматический или ручной смыв. Настраиваемая цветная подсветка. Совместима с системами инсталляций Роса для бачков-компакт. Бесконтактный смыв с помощью датчика присутствия. Подходит для установки в частных и общественных местах.



EP-2 Dual Electronica

| | |
|------------------|--|
| 890102009 | EP2 - Двойной смыв, электронная, отделка стекло. Автоматический или ручной смыв. Настраиваемая цветная подсветка. Бесконтактный смыв с помощью датчика присутствия. |
| 890103009 | EP2 (для версий компакт) - Двойной смыв, электронная, отделка стекло. Автоматический или ручной смыв. Настраиваемая цветная подсветка. Бесконтактный смыв с помощью датчика присутствия. |

Панели смыва Duplo / двойной смыв / ограниченная подвижность

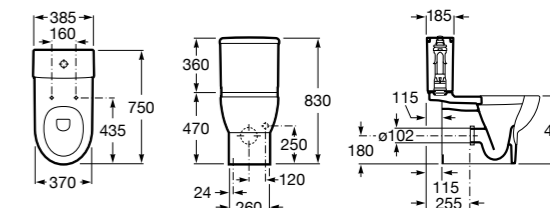


PL-N1 Dual

| | |
|------------------|--|
| 890066000 | PL-N1 - Вспомогательная панель, двойной смыв, пневматическое управление для людей с ограниченной подвижностью. Устанавливается вместе с любой механической панелью управления Роса. Максимальное расстояние 1500 мм. |
|------------------|--|

Специальные изделия

Доступность / унитазы



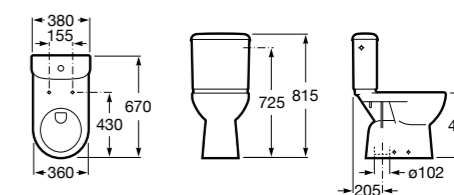
Meridian

| | |
|------------------|--|
| 34224H000 | Чаша унитаза с горизонтальным выпуском для комплектации с низким бачком для людей с ограниченными возможностями. Включен установочный комплект. |
| 34124H000 | Бачок с механизмом двойного смыва 4,5/3 литра с нижним подводом воды. Включен установочный комплект, механизм для подвода воды и механизм смыва. |
| 801230004 | Крышка и не цельное сиденье с креплениями из нержавеющей стали. |
| 80123D004 | Не цельное сиденье с креплениями из нержавеющей стали. |



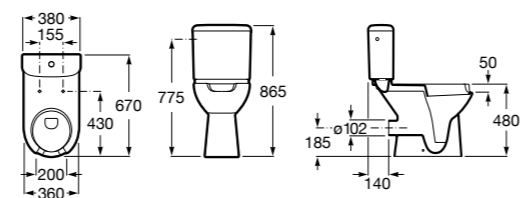
Access

| | |
|------------------|---|
| 342236000 | Чаша унитаза с горизонтальным выпуском для комплектации с низким бачком для людей с ограниченными возможностями. Включен установочный комплект. |
| 341230000 | Бачок с механизмом двойного смыва 6/3 литра с боковым подводом воды. Включен установочный комплект, механизм для подвода воды и механизм смыва. |
| 341231000 | Бачок с механизмом двойного смыва 6/3 литра с нижним подводом воды. Включен установочный комплект, механизм для подвода воды и механизм смыва. |
| 801232004 | Сиденье и крышка с механизмом «мягкое закрытие» для унитаза. |
| 801230004 | Крышка и не цельное сиденье с креплениями из нержавеющей стали. |
| 80123A004 | Не цельное сиденье с креплениями из нержавеющей стали. |
| 80123D004 | Не цельное сиденье с креплениями из нержавеющей стали. |



Access

| | |
|------------------|---|
| 342237000 | Чаша унитаза с вертикальным выпуском для комплектации с низким бачком для людей с ограниченными возможностями. Включен установочный комплект. |
| 341230000 | Бачок с механизмом двойного смыва 6/3 литра с боковым подводом воды. Включен установочный комплект, механизм для подвода воды и механизм смыва. |
| 341231000 | Бачок с механизмом двойного смыва 6/3 литра с нижним подводом воды. Включен установочный комплект, механизм для подвода воды и механизм смыва. |
| 801232004 | Сиденье и крышка с механизмом «мягкое закрытие» для унитаза. |
| 801230004 | Крышка и не цельное сиденье с креплениями из нержавеющей стали. |
| 80123A004 | Не цельное сиденье с креплениями из нержавеющей стали. |
| 80123D004 | Не цельное сиденье с креплениями из нержавеющей стали. |

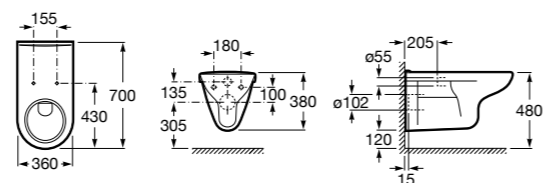
**Access**

342239000 Чаша унитаза с горизонтальным выпуском для комплектации с низким бачком для людей с ограниченными возможностями. Включен установочный комплект.

341230000 Бачок с механизмом двойного смыва 6/3 литра с боковым подводом воды. Включен установочный комплект, механизм для подвода воды и механизм смыва.

341231000 Бачок с механизмом двойного смыва 6/3 литра с нижним подводом воды. Включен установочный комплект, механизм для подвода воды и механизм смыва.

80123C004 Сиденье и крышка с механизмом «мягкое закрывание» для унитаза.

**Access**

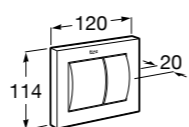
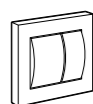
346237000 Подвесная чаша с горизонтальным выпуском. Включает крепежный комплект. Для установки выберите систему инсталляции Роса для подвесных унитазов.

801232004 Сиденье и крышка с механизмом «мягкое закрывание» для унитаза.

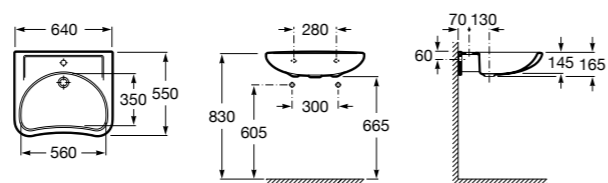
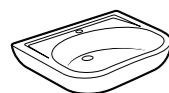
801230004 Крышка и не цельное сиденье с креплениями из нержавеющей стали.

80123A004 Крышка и не цельное сиденье креплениями из нержавеющей стали.

80123D004 Не цельное сиденье с креплениями из нержавеющей стали.

Доступность / панель смыва**PL-N1 Dual**

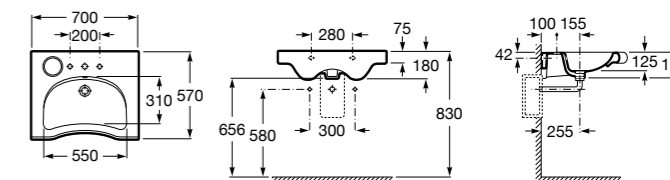
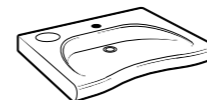
890066000 PL-N1 - Вспомогательная панель, двойной смыв, пневматическое управление для людей с ограниченной подвижностью. Устанавливается вместе с любой механической панелью управления Роса. Максимальное расстояние 1500 мм.

Доступность / раковины и регулируемый каркас для раковин**Access**

327230000 Настенная керамическая раковина. Смеситель не входит в комплект.

506403207 Выпуск с внутренним переливом и встроенным сифоном.

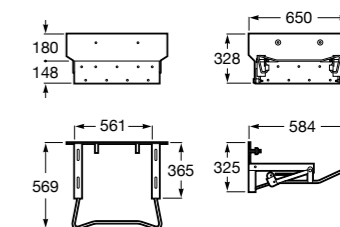
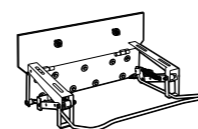
892814000 Выпуск со встроенным гибким сифоном.

**Meridian**

32724H000 Настенная керамическая раковина. Смеситель не входит в комплект.

506403207 Выпуск с внутренним переливом и встроенным сифоном.

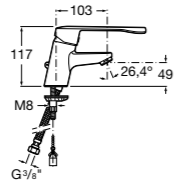
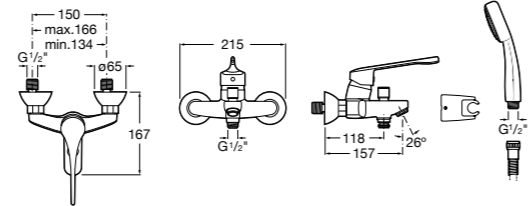
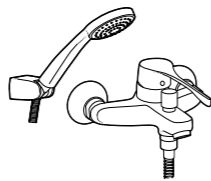
892814000 Выпуск со встроенным гибким сифоном.

**Access**

816323000 Регулируемый каркас для настенной раковины.

Доступность / смесители, монтируемые на край раковины**Victoria Pro**

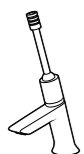
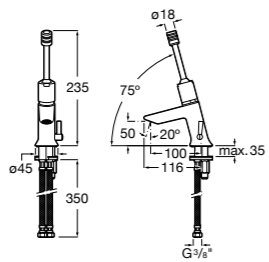
5A3123C00 PRO - Однорычажный смеситель для раковины с локтевым рычагом управления для людей с ограниченными возможностями, крючком для цепочки и гибкой подводкой.

**Доступность / смесители для ванны-душа / монтируемые на стену****Victoria Pro**

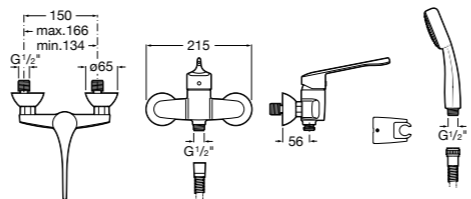
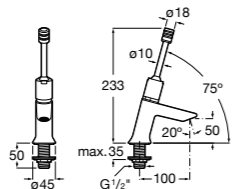
5A0123C02 PRO - Однорычажный смеситель для ванны и душа с автоматическим переключателем, ручной душ, гибкий шланг 1,70 м, регулируемый держатель для душа. Специальный рычаг для людей с ограниченными возможностями.

Доступность / смесители, монтируемые на край / порционно-нажимные**Instant Care**

5A3277C00 CARE - Самозакрывающийся смеситель, монтируемый на край, с длинным рычагом управления.

**Instant Care**

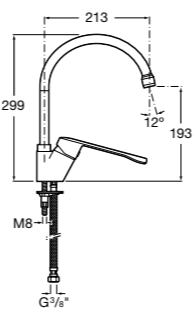
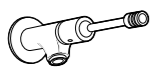
5A4377C00 Самозакрывающийся кран, монтируемый на край, для раковины с длинным рычагом управления.

**Victoria Pro**

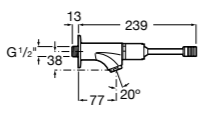
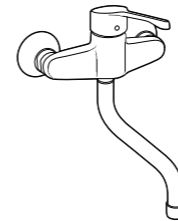
5A2023C02 PRO - Однорычажный смеситель для душа с ручным душем, гибкий шланг 1,50 м, регулируемый держатель для душа. Специальный рычаг управления для людей с ограниченными возможностями.

Доступность / смесители для кухни / на край мойки**Victoria Pro**

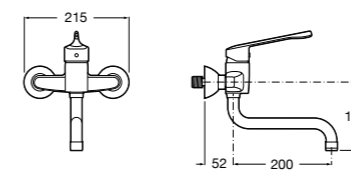
5A8423C00 PRO - Однорычажный кухонный смеситель с поворотным изливом, ручкой для людей ограниченными возможностями.

**Доступность / настенные смесители / порционно-нажимные****Instant Care**

5A7977C00 CARE - Самозакрывающийся смеситель для раковины.

**Доступность / смесители для раковины / настенные****Victoria Pro**

5A7623C00 PRO - Однорычажный смеситель с вращающимся изливом для раковины. Специальный рычаг управления для людей с ограниченными возможностями.

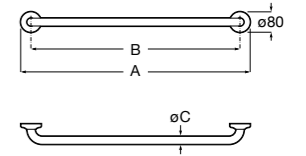
**Доступность / аксессуары / прямые поручни****Access Pro**

PRO - Прямой поручень для ванны для людей с ограниченными возможностями, крепления входят в комплект. Цвет: белый винил.

| | A | B | C |
|------------------|-----|-----|-------|
| 816955009 | 980 | 900 | 32/33 |
| 816954009 | 780 | 700 | 32/33 |
| 816953009 | 680 | 600 | 32/33 |
| 816952009 | 480 | 400 | 32/33 |
| 816951009 | 380 | 300 | 32/33 |

PRO - Прямой поручень для ванны для людей с ограниченными возможностями, крепления входят в комплект. Антибактериальное покрытие.

| | A | B | C |
|------------------|-----|-----|-------|
| 816980009 | 980 | 900 | 32/33 |
| 816979009 | 780 | 700 | 32/33 |
| 816978009 | 680 | 600 | 32/33 |
| 816977009 | 480 | 400 | 32/33 |
| 816976009 | 380 | 300 | 32/33 |

**Access Comfort**

COMFORT - Прямой поручень для ванны для людей с ограниченными возможностями, крепления входят в комплект. Цвет: нержавеющая сталь.

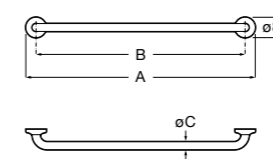
| | A | B | C |
|------------------|-----|-----|-------|
| 816930001 | 980 | 900 | 32/33 |
| 816929001 | 780 | 700 | 32/33 |
| 816928001 | 680 | 600 | 32/33 |
| 816927001 | 480 | 400 | 32/33 |
| 816926001 | 380 | 300 | 32/33 |

COMFORT - прямой поручень для ванны для людей с ограниченными возможностями, крепления входят в комплект. Цвет: белый винил.

| | A | B | C |
|------------------|-----|-----|-------|
| 816904009 | 980 | 900 | 32/33 |
| 816903009 | 780 | 700 | 32/33 |
| 816902009 | 680 | 600 | 32/33 |
| 816901009 | 480 | 400 | 32/33 |
| 816900009 | 380 | 300 | 32/33 |

COMFORT - прямой поручень для ванны для людей с ограниченными возможностями, крепления входят в комплект. Цвет: нержавеющая сталь, сатин.

| | A | B | C |
|------------------|-----|-----|-------|
| 816930002 | 980 | 900 | 32/33 |
| 816929002 | 780 | 700 | 32/33 |
| 816928002 | 680 | 600 | 32/33 |
| 816927002 | 480 | 400 | 32/33 |
| 816926002 | 380 | 300 | 32/33 |

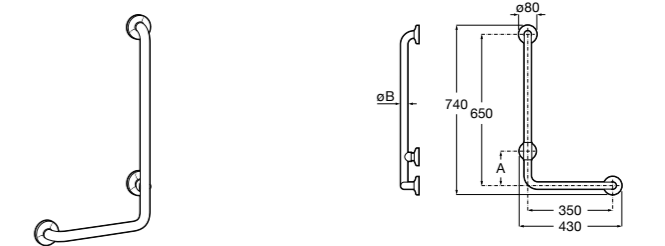
Доступность / аксессуары / поручни угловые**Access Pro**

PRO - Прямой поручень для ванны для людей с ограниченными возможностями, крепления входят в комплект. Цвет: белый винил.

| | A | B | C |
|------------------|-----|-----|-------|
| 816955009 | 980 | 900 | 32/33 |
| 816954009 | 780 | 700 | 32/33 |
| 816953009 | 680 | 600 | 32/33 |
| 816952009 | 480 | 400 | 32/33 |
| 816951009 | 380 | 300 | 32/33 |

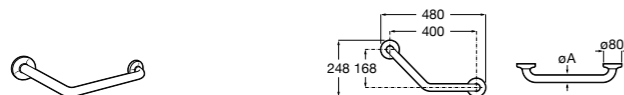
PRO - Прямой поручень для ванны для людей с ограниченными возможностями, крепления входят в комплект. Антибактериальное покрытие.

| | A | B | C |
|------------------|-----|-----|-------|
| 816980009 | 980 | 900 | 32/33 |
| 816979009 | 780 | 700 | 32/33 |
| 816978009 | 680 | 600 | 32/33 |
| 816977009 | 480 | 400 | 32/33 |
| 816976009 | 380 | 300 | 32/33 |

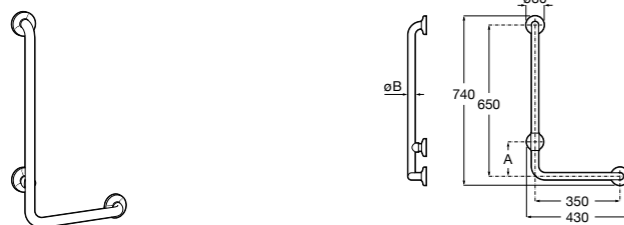
**Access Pro**

816983009 PRO - Левый угловой поручень для ванны 90° с антибактериальным покрытием для людей с ограниченными возможностями. Крепления входят в комплект.

816984009 PRO - Правый угловой поручень для ванны 90° с антибактериальным покрытием для людей с ограниченными возможностями. Крепления входят в комплект.

**Access Comfort / Pro**

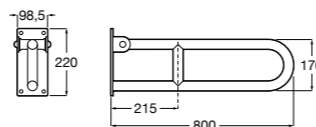
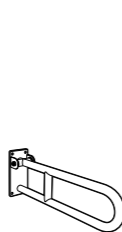
- 816931001** COMFORT - Угловой поручень для ванны 135° для людей с ограниченными возможностями. Крепления входят в комплект. Цвет: нержавеющая сталь.
- 816931002** COMFORT - Угловой поручень для ванны 135° для людей с ограниченными возможностями. Крепления входят в комплект. Цвет: нержавеющая сталь, сатин.
- 816905009** COMFORT - Угловой поручень для ванны 135° для людей с ограниченными возможностями. Крепления входят в комплект. Цвет: белый винил.
- 816982009** PRO - Угловой поручень для ванны 135° с антибактериальным покрытием для людей с ограниченными возможностями. Крепления входят в комплект. Цвет: нержавеющая сталь.
- 816957009** PRO - Угловой поручень для ванны 135° с антибактериальным покрытием для людей с ограниченными возможностями. Крепления входят в комплект. Цвет: белый винил.

**Access Comfort / Pro**

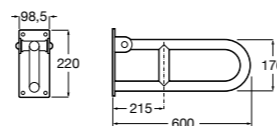
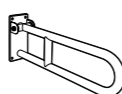
- 816906009** COMFORT - Левый угловой поручень для ванны 90° для людей с ограниченными возможностями. Крепления входят в комплект. Цвет: белый винил.
- 816907009** COMFORT - Правый угловой поручень для ванны 90° для людей с ограниченными возможностями. Крепления входят в комплект. Цвет: белый винил.
- 816958009** PRO - Левый угловой поручень для ванны 90° для людей с ограниченными возможностями. Крепления входят в комплект.
- 816959009** PRO - Правый угловой поручень для ванны 90° для людей с ограниченными возможностями. Крепления входят в комплект.

Доступность / аксессуары / угловой поручень с мыльницей**Access Comfort**

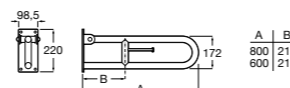
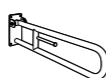
- 816936001** Угловой поручень для ванны с мыльницей, нержавеющая сталь.

Доступность / аксессуары / поручни откидные**Access Comfort / Pro**

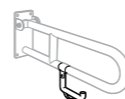
- 816933001** COMFORT - Поручень откидной для людей с ограниченными возможностями. Цвет: нержавеющая сталь.
- 816909009** COMFORT - Поручень откидной для людей с ограниченными возможностями. Цвет: белый винил.
- 816933002** COMFORT - Поручень откидной для людей с ограниченными возможностями. Цвет: нержавеющая сталь, сатин.
- 816961009** PRO - Поручень откидной для людей с ограниченными возможностями. Цвет: белый винил.
- 816986009** PRO - Поручень откидной для людей с ограниченными возможностями, антибактериальное покрытие.

**Access Comfort / Pro**

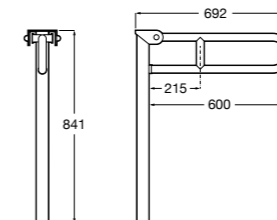
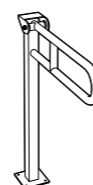
- 816932001** COMFORT - Поручень откидной для людей с ограниченными возможностями. Цвет: нержавеющая сталь.
- 816908009** COMFORT - Поручень откидной для людей с ограниченными возможностями. Цвет: белый винил.
- 816932002** COMFORT - Поручень откидной для людей с ограниченными возможностями. Цвет: нержавеющая сталь, сатин.
- 816960009** PRO - Поручень откидной для людей с ограниченными возможностями. Цвет: белый винил.
- 816985009** PRO - Поручень откидной для людей с ограниченными возможностями, антибактериальное покрытие.

Доступность / аксессуары / поручни откидные / с держателем для бумаги**Access Comfort**

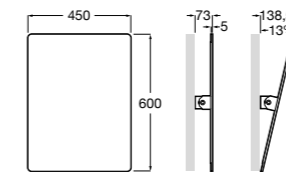
- 816934001** COMFORT - Поручень откидной с держателем для туалетной бумаги. Поверхность из полированной нержавеющей стали.
- 816935001** COMFORT - Поручень откидной с держателем для туалетной бумаги. Поверхность из полированной нержавеющей стали.
- 816934002** COMFORT - Поручень откидной с держателем для туалетной бумаги. Поверхность из нержавеющей стали, сатин.
- 816935002** COMFORT - Поручень откидной с держателем для туалетной бумаги. Поверхность из нержавеющей стали, сатин.
- 816916009** COMFORT - Поручень откидной с держателем для туалетной бумаги. Цвет: белый винил.
- 816935009** COMFORT - Поручень откидной с держателем для туалетной бумаги. Цвет: белый винил.

Доступность / аксессуары / поручень и держатель для бумаги**Access Pro**

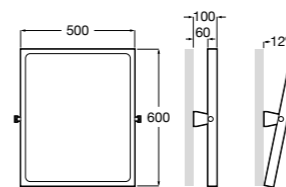
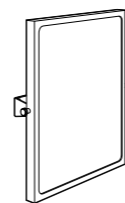
- 816911009** Держатель для туалетной бумаги, с антибактериальным покрытием. Поручень не входит в комплект.

**Access Comfort**

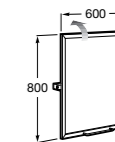
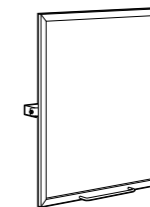
- 816910009** COMFORT - Поручень напольный, складной.

Доступность / аксессуары / откидные зеркала**Access Pro**

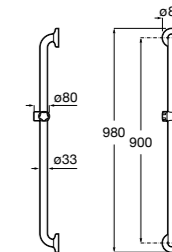
- 816965009** PRO - Регулируемое зеркало под наклоном.

**Access Comfort**

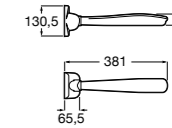
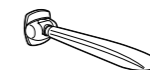
- 816915009** COMFORT - Зеркало регулируемое.

**Access Comfort**

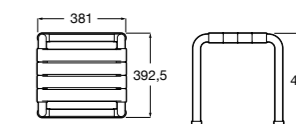
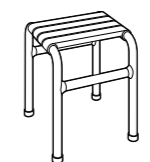
- 812288000** Наклонное поворотное зеркало.

Доступность / аксессуары / поручни для душа**Access Pro**

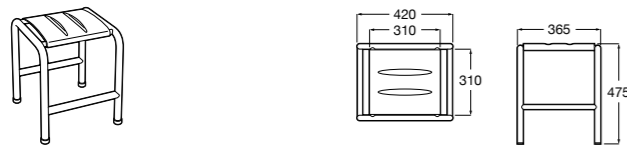
- 816956009** PRO - вертикальный поручень с креплением для душевой лейки. Комплект включает крепления.
- 816981009** PRO - вертикальный поручень с креплением для душевой лейки. Комплект включает крепления. Антибактериальное покрытие.

Доступность / аксессуары / опора под плечи**Access Comfort / Pro**

- 816964009** Опора под плечи, цвет: белый винил, антибактериальное покрытие.

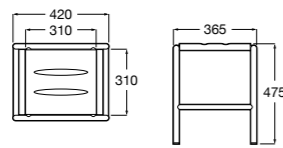
Доступность / аксессуары / сиденья для душа**Access Pro**

- 816963009** Табурет для ванны.
- 816988009** Табурет для ванны. Антибактериальное покрытие.



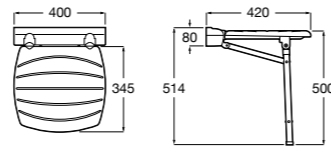
Access Comfort

816914009 COMFORT - Табурет для ванны.



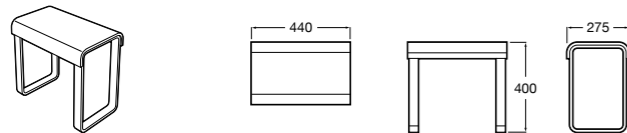
Access Comfort

816913009 COMFORT - Складное сиденье с ножками.



Access Comfort

801B60001 COMFORT - Детское сиденье.



Zen

2H0432000 Сиденье.



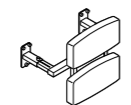
Access Comfort

368PB8000 Сиденье.



Access Pro

816962009 Сиденье откидное для душа.
816987009 Сиденье откидное для душа. Антибактериальное покрытие.



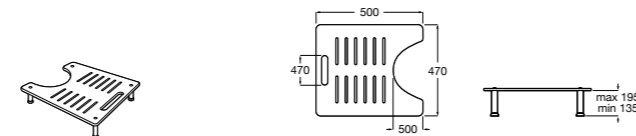
Access Comfort

816918009 COMFORT - Спинка.



Access Comfort

816912009 COMFORT - Сиденье откидное для душа.




Access Comfort

816919009 COMFORT - Подставка для ног.



Access Comfort

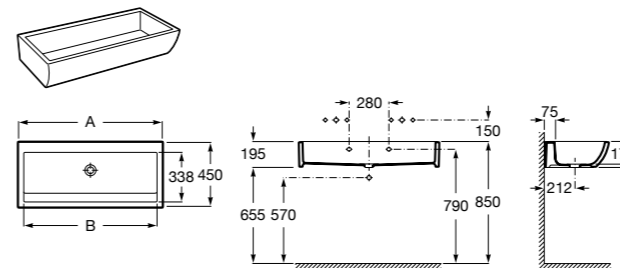
816322000 Складное сиденье для душа из нержавеющей стали.



Voylet

818001000 Физиологическая подставка для ног.

Общественные пространства / раковины

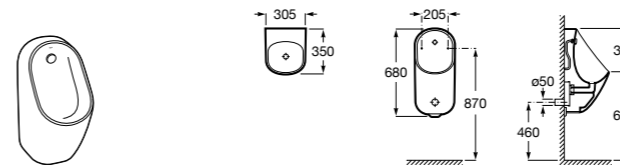


Access

Настенная раковина без отверстий под смеситель.

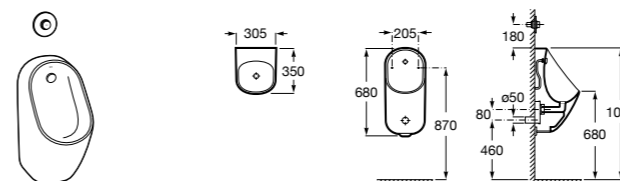
| | A | B |
|------------------|------|-----|
| 368PB8000 | 1000 | 928 |
| 368PB9000 | 600 | 528 |

Общественные пространства / писсуары



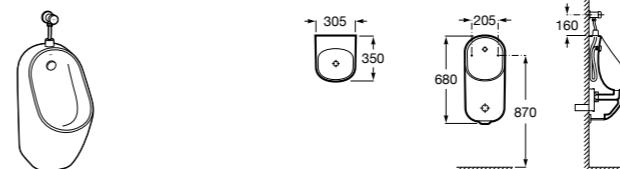
Proton

3590J4000 Безободковый керамический писсуар с верхним подводом воды.
3590J5000 Безободковый керамический писсуар с задним подводом воды.



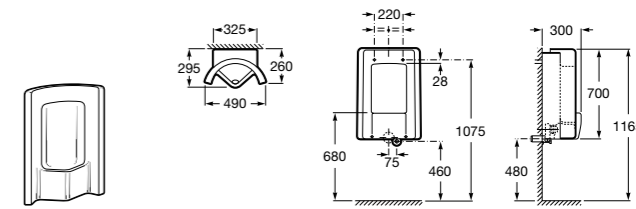
Proton

3590J3000 Электронный писсуар с задним подводом воды, безободковый, питание от батареек.



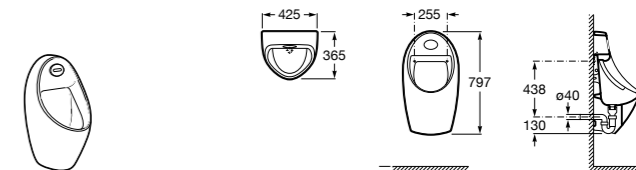
Proton

3590J2000 Электронный писсуар с задним подводом воды, безободковый, питание от сети, 230V.



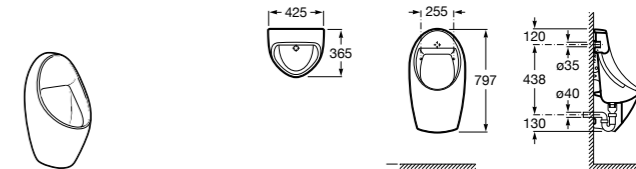
Site

359605000 Писсуар с задним подводом воды. В комплект входит: сифон, патрубок и сливная крышка.
359607001 Писсуар с верхним подводом воды. В комплект входит: сифон, патрубок и сливная крышка. Может использоваться с настенным сливом Mural.
359607000 Писсуар с верхним подводом воды. В комплект входит: сифон, патрубок и сливная крышка.



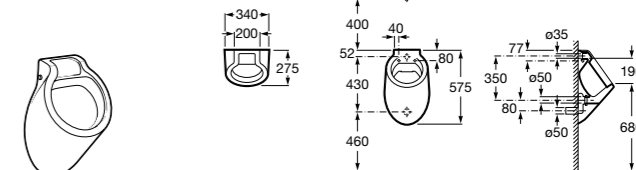
Euret

35945E000 Электронный писсуар с задним подводом воды, питание от 4 щелочных батареек 1,5 V LRG (AA). Включает: запорный кран, комплект для фиксации сифона, сливную пробку, гибкий источник питания и электронный приемник-передатчик.
35945M000 Электронный писсуар с задним подводом воды, питание от сети 230 V. Включает: запорный кран, сифон, крепежный комплект, сливную пробку, гибкий источник питания и электронный приемник-передатчик.



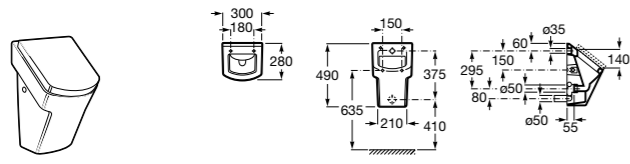
Euret

35945F000 Писсуар с задним подводом воды. Включает в комплект: патрубок, сифон, крепежный комплект и сливную пробку.
35945H000 Писсуар с верхним подводом воды. Включает в комплект: патрубок, сифон, крепежный комплект и сливную пробку.



Spun

353148000 Писсуар с задним подводом воды с крышкой. Включает в себя: систему крепления, сливной сифон и шланг 1/2" с заглушкой.
353147000 Писсуар с задним подводом воды без крышки. Включает в себя: систему крепления, сливной сифон и шланг 1/2" с заглушкой.
353149000 Писсуар с верхним подводом воды без крышки. Включает в себя: систему крепления, сливной сифон и шланг 1/2" с заглушкой.

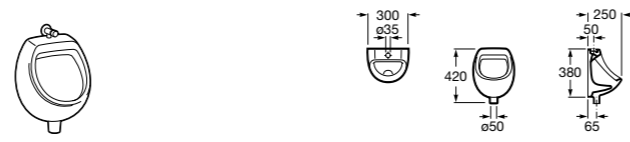


Hall

35362E000 Писсуар с задним подводом воды с крышкой. Включает в себя: систему крепления и втулку для подключения питания. Необходим сифон V0020700R.

353623000 Писсуар с задним подводом воды без крышки. Включает в себя: систему крепления и втулку для подключения питания. Необходим сифон V0020700R.

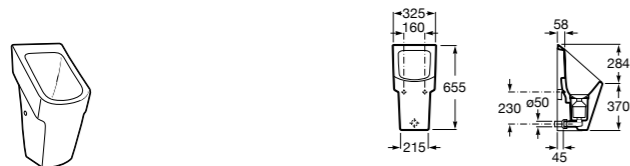
V0020700R Сифон.



Pack Mini + Instant

35T145000 Готовое решение, состоящее из писсуара Mini, сливного клапана Instant, внешней трубки, комплекта для фиксации писсуара и сифона.

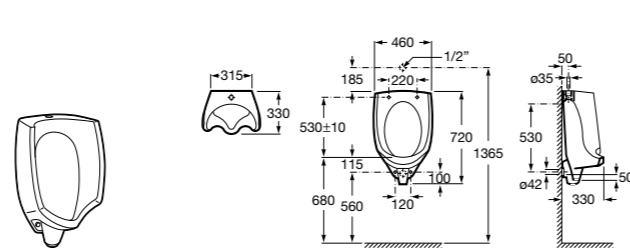
Общественные пространства / писсуары / запасные части



Hall Waterless

353621000 Писсуар Waterless. Включает в комплект: систему крепления, безводный сифон, картридж Waterless и выпускное соединение.

V0017200R Сменный картридж для писсуара Waterless.



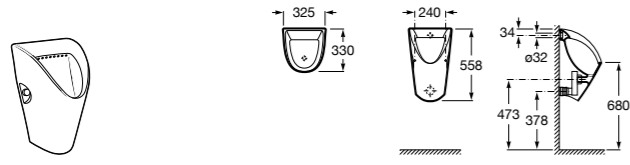
Euret

353330001 Писсуар настенный с манжетой, пробкой для очистки и крепежным комплектом.

526505114 Связующий локоть Mural. Необходим для сборки писсуара Mural.

526505214 Сливной локоть Mural. Необходим для сборки писсуара Mural.

Общественные пространства / писсуары / разделители



Chic

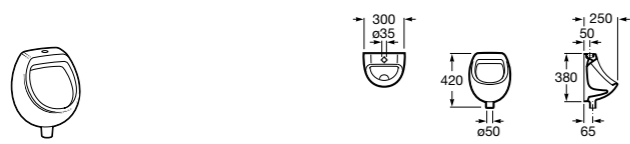
35945J000 Писсуар с задним подводом воды. Включает в комплект: систему крепления, сифон и сливную крышку.

35945L000 Писсуар с верхним подводом воды. Включает в комплект: систему крепления, сифон и сливную крышку.



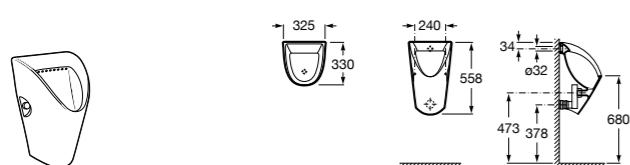
Track

M25015052 Разделитель для писсуаров, стекло, высота 1500.



Mini

353145000 Писсуар с верхним подводом воды. Включает в комплект: разъем электропитания.



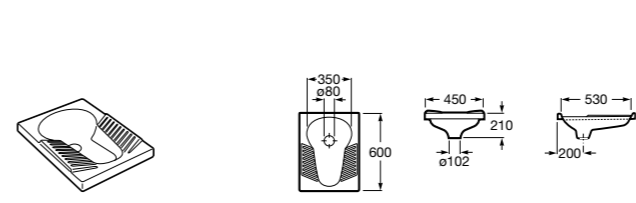
Pack Chic + Fluent

35T45L000 Готовое решение, состоящее из писсуара Chic, крана Fluent, внешней трубки, комплекта для фиксации писсуара и сифона.

Wing

387090000 Разделитель для писсуаров.


Общественные пространства / чаша Генуя



Oriental

345090001 Чаша Генуя.

Общественные пространства / аксессуары для зон общего пользования



Public

817400001 Сушилка для рук с насадкой. Глянцевая отделка.

817400002 Сушилка для рук с насадкой. Отделка сталь-сатин.



Public

817401001 Сушилка для рук с сенсорным датчиком. Глянцевая отделка.

817401002 Сушилка для рук с сенсорным датчиком. Отделка сталь-сатин.




Public

817402001 Диспенсер для жидкого мыла с рычагом. 1,2 литра. Глянцевая отделка.

817402002 Диспенсер для жидкого мыла с рычагом. 1,2 литра. Отделка сталь-сатин.

817403001 Диспенсер для жидкого мыла с рычагом. 1,5 литра. Глянцевая отделка.

817403002 Диспенсер для жидкого мыла с рычагом. 1,5 литра. Отделка сталь-сатин.



Public

817404001 Диспенсер для жидкого мыла с нажимной кнопкой. 850 мл. Глянцевая отделка.

817404002 Диспенсер для жидкого мыла с нажимной кнопкой. 850 мл. Отделка сталь-сатин.

817405001 Диспенсер для жидкого мыла с нажимной кнопкой. 1,25 л. Глянцевая отделка.

817405002 Диспенсер для жидкого мыла с нажимной кнопкой. 1,25 л. Отделка сталь-сатин.



Public

817406001 Диспенсер для туалетной бумаги Ø260 мм. Глянцевая отделка.

817406002 Диспенсер для туалетной бумаги Ø260 мм. Отделка сталь-сатин.

817407001 Диспенсер для туалетной бумаги Ø310 мм. Глянцевая отделка.

817407002 Диспенсер для туалетной бумаги Ø310 мм. Отделка сталь-сатин.



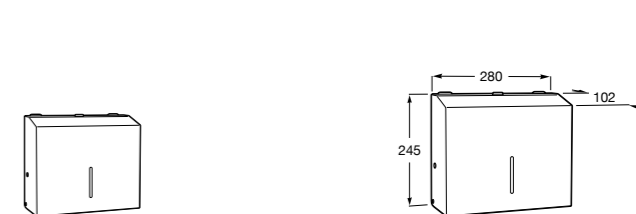
Public

817408001 Диспенсер для туалетной бумаги на 2 рулона. Глянцевая отделка.

817408002 Диспенсер для туалетной бумаги на 2 рулона. Отделка сталь-сатин.

817409001 Диспенсер для туалетной бумаги на 3 рулона. Глянцевая отделка.

817409002 Диспенсер для туалетной бумаги на 3 рулона. Отделка сталь-сатин.



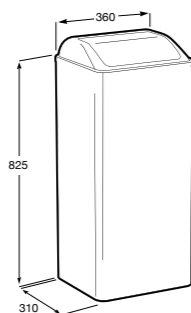
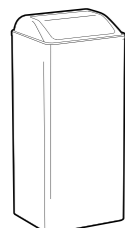
Public

817410001 Диспенсер для бумажных полотенец. 200 шт. Глянцевая отделка.

817410002 Диспенсер для бумажных полотенец. 200 шт. Отделка сталь-сатин.

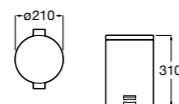
817411001 Диспенсер для бумажных полотенец. 400-600 шт. Глянцевая отделка.

817411002 Диспенсер для бумажных полотенец. 400-600 шт. Отделка сталь-сатин.



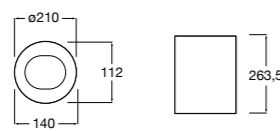
Public

- 817412001** Мусорный контейнер с крышкой. 80 литров. Глянцевая отделка.
- 817412002** Мусорный контейнер с крышкой. 80 литров. Отделка сталь-сатин.



Public

- 817413002** Урна для мусора с крышкой, отделка сталь-сатин. 3 литра.
- 817414002** Урна для мусора с крышкой, отделка сталь-сатин. 5 литров.



Public

- 817415002** Урна для мусора без крышки, отделка сталь-сатин. 6 литров.

Смесители для раковины/ монтируемые на край раковины / электронные



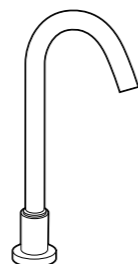
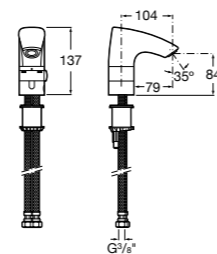
L90-E

- 5A5301C00** Электронный смеситель для раковины с гибкой подводкой, ограничитель потока воды 5,7 л/мин. Питание от четырех щелочных батареек 1,5V LRG (AA). Батарейки не включены в комплект.
- 5A5501C00** Электронный смеситель для раковины с гибкой подводкой, ограничитель потока воды 5,7 л/мин. Питание от сети 230 V. Источник питания включен в комплект.



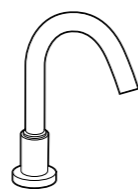
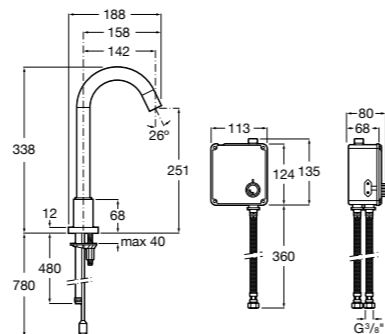
M3-E

- 5A5302C00** Электронный смеситель для раковины с гибкой подводкой, ограничитель потока воды 5,7 л/мин. Питание от четырех щелочных батареек 1,5V LRG (AA). Батарейки не включены в комплект.
- 5A5502C00** Электронный смеситель для раковины с гибкой подводкой, ограничитель потока воды 5,7 л/мин. Питание от сети 230 V. Источник питания включен в комплект.



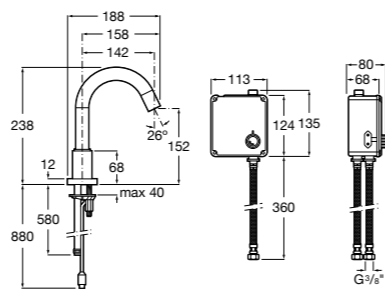
Loft-E

- 5A3743C00** Электронный смеситель для раковины с высоким изливом. С блоком предварительного смешивания горячей и холодной воды. Ограничитель потока воды 5,7 л/мин. Сенсор приближения. Питание от четырех щелочных батареек 1,5V LRG (AA). Батарейки не включены в комплект.
- 5A3843C00** Электронный смеситель для раковины с высоким изливом. С блоком предварительного смешивания горячей и холодной воды. Ограничитель потока воды 5,7 л/мин. Сенсор приближения. Питание от сети 230 V. Источник питания включен в комплект.



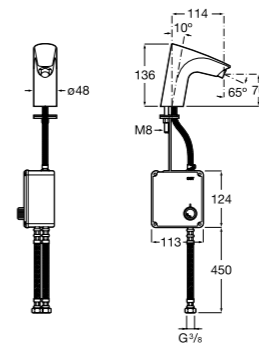
Loft-E

- 5A3243C00** Электронный смеситель для раковины. С блоком предварительного смешивания горячей и холодной воды. Ограничитель потока воды 5,7 л/мин. Сенсор приближения. Питание от четырех щелочных батареек 1,5V LRG (AA). Батарейки не включены в комплект.
- 5A3343C00** Электронный смеситель для раковины. С блоком предварительного смешивания горячей и холодной воды. Ограничитель потока воды 5,7 л/мин. Сенсор приближения. Питание от сети 230 V. Источник питания включен в комплект.



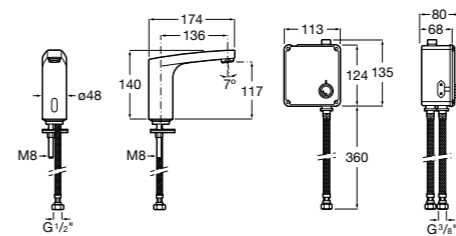
Atlas-E

- 5A5390C00** Электронный смеситель для раковины, ограничитель потока воды 5 л/мин. С блоком предварительного смешивания горячей и холодной воды. Питание от четырех щелочных батареек 1,5V LRG (AA). Батарейки не включены в комплект.
- 5A5590C00** Электронный смеситель для раковины, ограничитель потока воды 5 л/мин. С блоком предварительного смешивания горячей и холодной воды. Питание от сети 230 V. Источник питания включен в комплект.



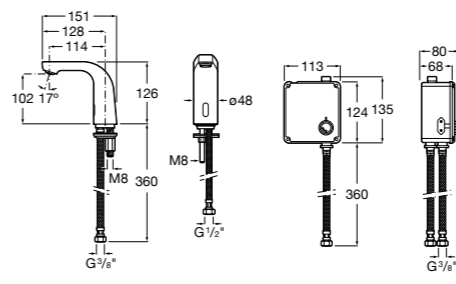
L70-E

- 5A5A09C00** Электронный смеситель для раковины, ограничитель потока воды 5 л/мин. С блоком предварительного смешивания горячей и холодной воды. Питание от четырех щелочных батареек 1,5V LRG (AA). Батарейки не включены в комплект.
- 5A5B09C00** Электронный смеситель для раковины, ограничитель потока воды 5 л/мин. С блоком предварительного смешивания горячей и холодной воды. Питание от сети 230 V. Источник питания включен в комплект.



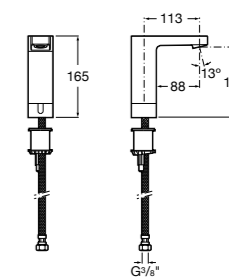
L20-E

- 5A5309C00** Электронный смеситель для раковины с гибкой подводкой. С блоком предварительного смешивания горячей и холодной воды. Питание от четырех щелочных батареек 1,5V LRG (AA). Батарейки не включены в комплект.
- 5A5509C00** Электронный смеситель для раковины с гибкой подводкой. С блоком предварительного смешивания горячей и холодной воды. Питание от сети 230 V. Источник питания включен в комплект.



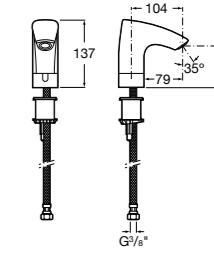
L90-E

- 5A5601C00** Электронный кран для раковины для подвода одной воды. Ограничитель потока воды 5,7 л/мин, гибкая подводка. Питание от четырех щелочных батареек 1,5V LRG (AA). Батарейки не включены в комплект.
- 5A5701C00** Электронный кран для раковины для подвода одной воды. Ограничитель потока воды 5,7 л/мин, гибкая подводка. Питание от сети 230 V. Источник питания включен в комплект.



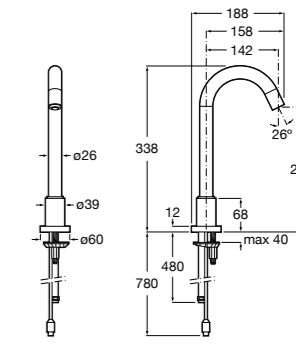
M3-E

- 5A5602C00** Электронный кран для раковины для подвода одной воды. Ограничитель потока воды 5,7 л/мин, гибкая подводка. Питание от четырех щелочных батареек 1,5V LRG (AA). Батарейки не включены в комплект.
- 5A5702C00** Электронный кран для раковины для подвода одной воды. Гибкая подводка. Питание от сети 230 V. Источник питания включен в комплект.



Loft-E

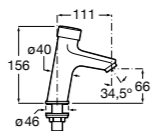
- 5A3143C00** Электронный смеситель для раковины с высоким изливом для подвода одной воды. Ограничитель потока воды 5,7 л/мин. Сенсор приближения. Питание от четырех щелочных батареек 1,5V LRG (AA). Батарейки не включены в комплект.
- 5A3943C00** Электронный смеситель для раковины с высоким изливом для подвода одной воды. Ограничитель потока воды 5,7 л/мин. Сенсор приближения. Питание от сети 230 V. Источник питания включен в комплект.





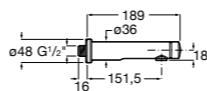
Fluent

5A4A24C00 Кран для раковины с аэратором. Подвод одной воды. Ограничитель расхода 5 л/мин.



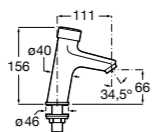
Avant

5A7979C00 Кран для раковины, встраиваемый в стену, с длинным изливом, 190 мм. С аэратором.



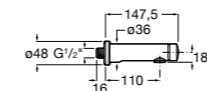
Fluent

5A4B24C00 Кран для раковины с аэратором. Подвод одной воды. Ограничитель расхода 5 л/мин.

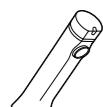


Avant

5A7879C00 Кран для раковины, встраиваемый в стену, с длинным изливом, 150 мм. С аэратором.

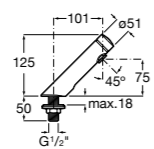


Смесители для раковины / встраиваемые / электронные



Avant

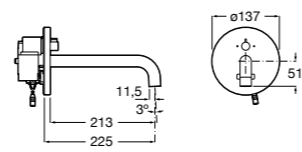
5A4279C00 Кран для раковины с аэратором. Подвод одной воды.



Sentronic-E

5A4602C00 Электронный смеситель для раковины, монтируемый на стену. Питание от сети 230 V. Включает источник питания. Необходимо укомплектовать 525874603.

525874603 Внутренняя часть электронного смесителя для раковины, монтируемого в стену. Питание от сети 230 V.

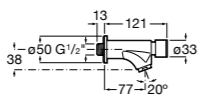


Краны для раковины / монтируемые на стену / порционно-нажимные

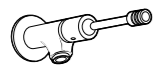


Instant

5A7877C00 Монтируемый на стену кран для раковины. С аэратором.

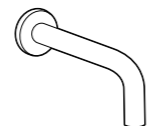
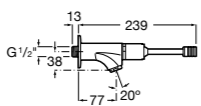


Смесители для раковины / встраиваемые / электронные



Instant Care

5A7977C00 CARE - Монтируемый на стену кран для раковины. С аэратором.



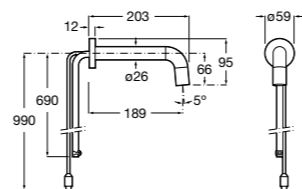
Loft-E

5A3543C00 Встраиваемый электронный смеситель для раковины с сенсором приближения. Питание от четырех щелочных батареек 1,5 V LRG (AA). С блоком предварительного смешивания горячей и холодной воды.

5A3643C00 Встраиваемый электронный смеситель для раковины с сенсором приближения. Питание от сети 230 V. Включает источник питания. С блоком предварительного смешивания горячей и холодной воды.


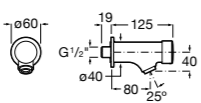
5A5643C00 Встраиваемый электронный смеситель для раковины с сенсором приближения. Питание от четырех щелочных батареек 1,5 V LRG (AA). Подвод одной воды.

5A5743C00 Встраиваемый электронный смеситель для раковины с сенсором приближения. Питание от сети 230 V. Включает источник питания. Подвод одной воды.



Fluent

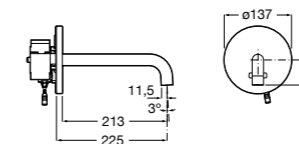
5A7A24C00 Монтируемый на стену кран для раковины.



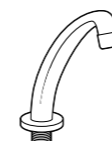
Sentronic-E

5A4702C00 Электронный смеситель для раковины, монтируемый на стену. Питание от сети 230 V. Включает источник питания. Необходимо укомплектовать с 525874603. Подвод одной воды.

525874603 Внутренняя часть электронного смесителя для раковины, монтируемого в стену. Питание от сети 230 V.

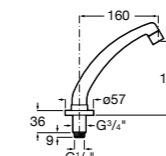


Смесители для раковин / изливы



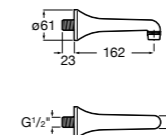
Instant Foot

505327000 Излив настольный.

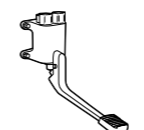


Instant Foot

505326900 Излив настенный.

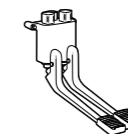
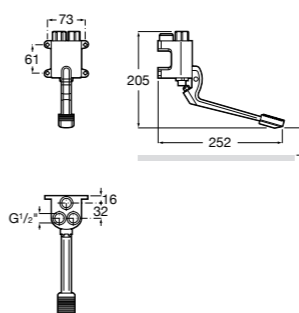


Смесители для раковин / педаль монтируемая в стену



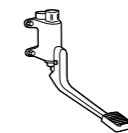
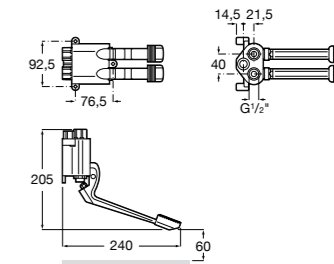
Instant Foot

505128900 Педальный смеситель с прогрессивным смешиванием. Установка на стене.



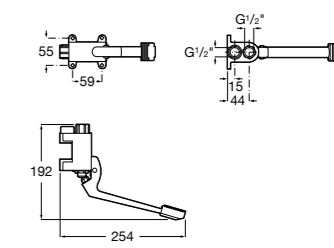
Instant Foot

505128700 Педальный смеситель. Установка на стене.

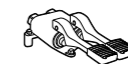


Instant Foot

505127900 Педальный кран. Установка на стене. Подвод одной воды.

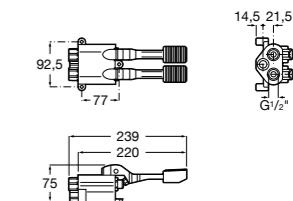


Смесители для раковин / педаль монтируемая в пол



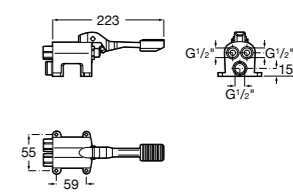
Instant Foot

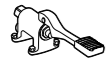
505128600 Педальный смеситель. Установка на полу.



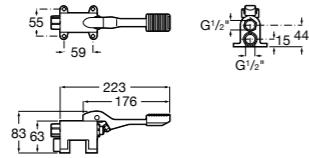
Instant Foot

505128800 Педальный смеситель с прогрессивным смешиванием. Установка на полу.

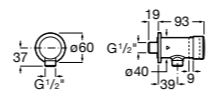


**Instant Foot**

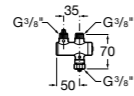
505127800 Педальный кран. Установка на полу. Подвод одной воды.

**Fluent**

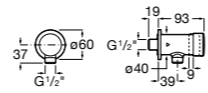
5A9B24C00 Наружный смывной кран для писсуара.

**Смесители для раковин / термостаты Micro-T****Avant**

5A0279C00 Термостат Micro-T для смесителя (холодная вода + предварительно смешанная).

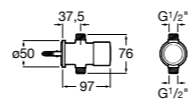
**Fluent**

5A9D24C00 Наружный смывной кран для писсуара. Есо.

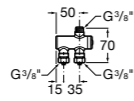
**Sprint**

5A9124C00 Наружный смывной кран для писсуара.

5A9317C00 Внешняя трубка для писсуара.

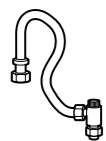
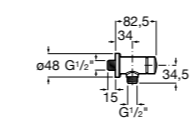
**Avant**

5A0179C00 Термостат Micro-T для смесителя с одним подводом воды.

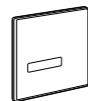
**Avant**

5A9279C00 Наружный смывной кран для писсуара.

5A9317C00 Внешняя трубка для писсуара.

**Avant**

505326203 Установочный комплект для Micro-T. Гибкий шланг и подсоединения.

Смывные краны для писсуаров / встраиваемые / электронные**Sentronic-S**

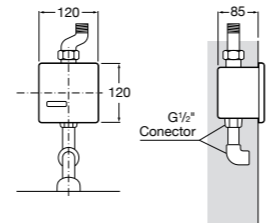
5A8102C00 Электронный смывной кран для писсуара. Наружная панель. Хром.

5A8102CM0 Электронный смывной кран для писсуара. Наружная панель. Матовый.

5A8102B00 Электронный смывной кран для писсуара. Наружная панель. Белый.

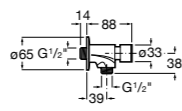
525165203 Питание от четырех щелочных батареек 1,5 В. Батарейки не включены в комплект. Встраиваемый блок.

525165303 Питание от сети 230 V. Встраиваемый блок.

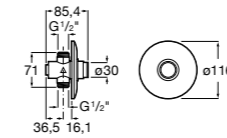
**Instant**

5A9277C00 Наружный смывной кран для писсуара.

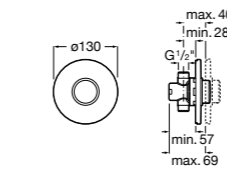
5A9317C00 Внешняя трубка для писсуара.

**Смывные краны для писсуаров / встраиваемые / порционно-нажимные****Instant**

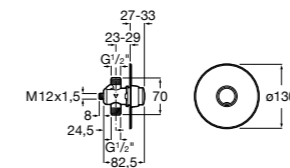
5A9077C00 Встраиваемый смывной кран для писсуара.

**Fluent**

5A9C24C00 Встраиваемый смывной кран для писсуара.

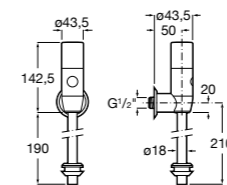
**Avant**

5A9079C00 Встраиваемый смывной кран для писсуара.

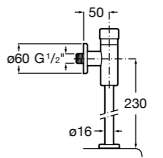
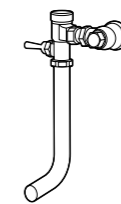
**Смывные краны для писсуаров / настенные краны****Sentronic-V**

5A9A79C00 Электронный смывной клапан для писсуара. Питание от одной щелочной батареи 9 V.

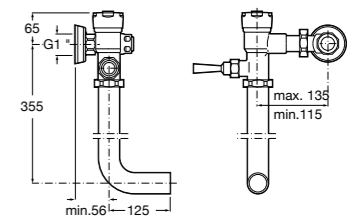
525081207 Дистанционный пульт управления для регулировки чувствительной зоны и времени слива сливного клапана Sentronic-V.

**Aqualine Confort**

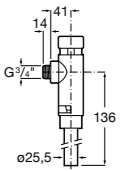
5A9177C00 Нажимной смывной кран для писсуара

**Смывные краны для унитазов / настенные краны****Gem**

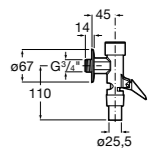
526900610 Смывной кран для унитаза. Изогнутая сливная труба 1".

**Aqualine Plus**

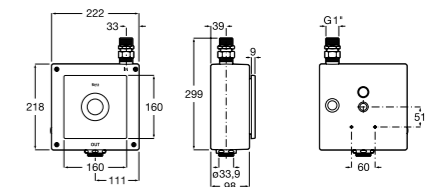
5A9577C00 Смывной кран 3/4" для унитаза. Механизм двойного слива 6/3 литра.

**Aqualine Basic**

5A9477C00 Смывной кран 3/4" для унитаза.

**Краны для унитазов / встраиваемые краны / электронные****Sentronic-R**

5A9102C00 Электронный смывной кран для унитаза. Слив с регулировкой 6 л или 3 л.



Смывные краны для унитазов / дополнения для кранов



Дополнения для смывных кранов

- AG0094703R** Дополнительная сливная труба. Прямой сливной кран.
505521600 Изогнутая труба.
525936100 Обратный клапан для смывного крана.
V0016200R Вставка смывного крана для подвесного унитаза.

Смывные краны для унитазов / встраиваемые краны



Aqua

- 5A9779C00** Встраиваемый смывной кран 3/4" для унитаза. Механизм двойного слива 6/3 литра.



Aqualine

- 5A9777C00** Встраиваемый смывной кран. Механизм двойного слива 6/3 литра.



Aqualine

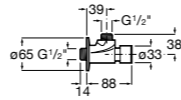
- 5A9677C00** Встраиваемый смывной кран. Механизм слива 6 литров.

Смесители для душа / настенные / порционно-нажимные



Instant

- 5A2777C00** Наружный угловой кран для душа.

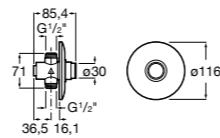


Смесители для душа/ встраиваемые / порционно-нажимные



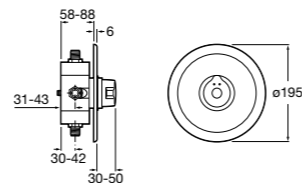
Instant

- 5A2677C00** Встраиваемый кран для душа.

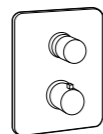


Avant

- 5A2217C00** Встраиваемый смеситель для душа.

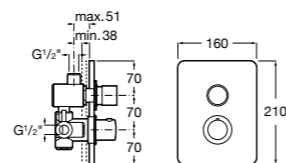


Смесители для душа/ встраиваемые / с термостатом

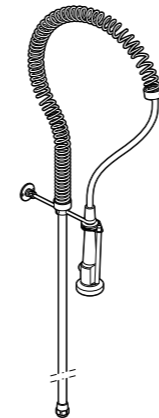


Avant

- 5A0679C00** Встраиваемый смеситель-термостат для душа.

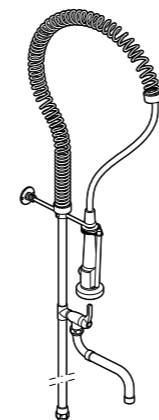


Профессионал / аксессуары для кухонных смесителей



Instant Pro

- 5A8564C00** Промышленный излив 1200 мм с 1 выходом.



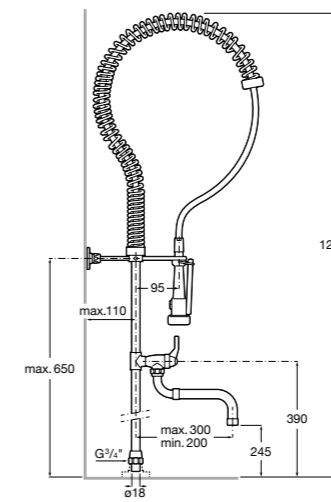
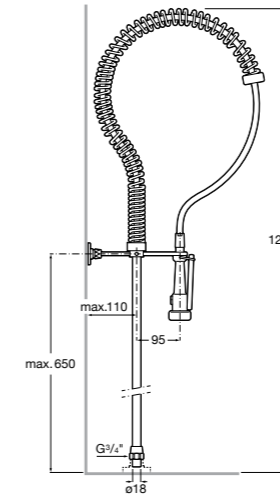
Instant Pro

- 5A8664C00** Промышленный излив 1200 мм с 2 выходами.



Instant Pro

- 5A8764C00** Адаптер для установки промышленного спирального излива 1200 мм (см. информацию о совместимости).



Instant Pro

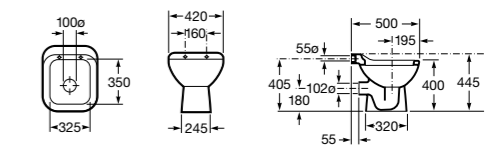
- 5A8064C00** PRO - Однорычажный кухонный смеситель для промышленного излива 1200 мм. Излив в комплект не входит (см. информацию о совместимости).

Слив



Garda

- 371055000** Слив. Включает в комплект: керамическую решетку, резиновое выпускное соединение и установочный комплект.
526005510 Решетка из нержавеющей стали с резиновой вставкой.

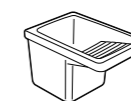
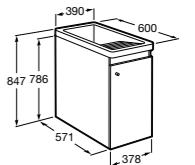


Хозяйственные мойки



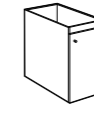
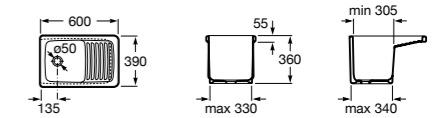
Unik Henares

- 851028806** Тумба под мойку.



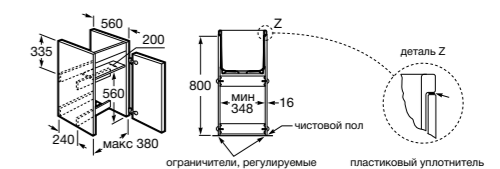
Henares

- 368951001** Хозяйственная мойка.



Henares

- 856897806** Шкафчик.



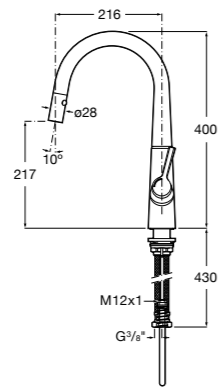
Смесители для кухни

Смесители для кухни / монтируемые на край раковины / однорычажные



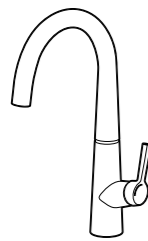
Syra

5A812AC00 Смеситель для кухни с поворотным изливом, выдвижным душем, аэратором и гибкой подводкой. Cold start.



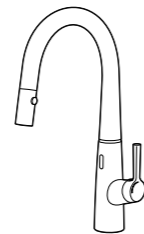
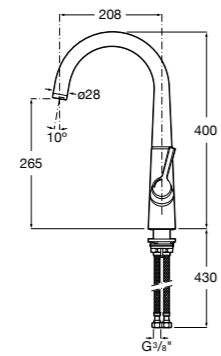
Syra

5A832AC00 Смеситель для кухни с высоким поворотным изливом, аэратором и гибкой подводкой. Cold start.



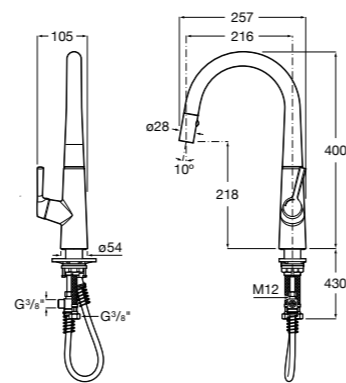
Syra

5A842AC00 Смеситель для кухни с высоким поворотным изливом, аэратором и гибкой подводкой. Cold start.



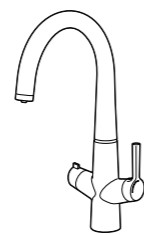
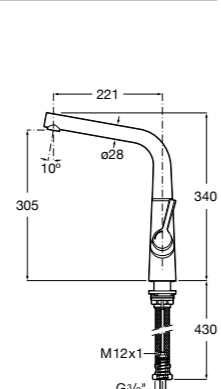
Syra-E ®

5A82AC00 Электронный смеситель для кухни с поворотным изливом, выдвижным душем, аэратором и гибкой подводкой. Питание от сети 230 V. Включает источник питания. Cold start.



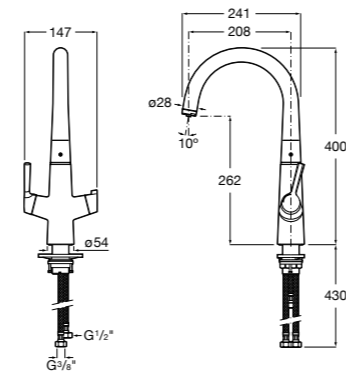
Syra

5A852AC00 Смеситель для кухни с поворотным изливом, выдвижным душем, аэратором и гибкой подводкой. Cold start.



Syra-F ®

5A8C2AC00 Смеситель для кухни с поворотным изливом, функцией подключения к фильтру питьевой воды и гибкой подводкой. В комплекте фильтр с картриджем. Cold start.



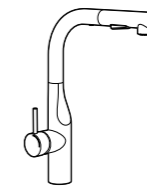
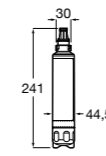
5A8B2AC00

Смеситель для кухни с поворотным изливом, функцией подключения к фильтру питьевой воды и гибкой подводкой. Cold start.



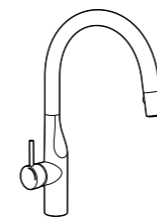
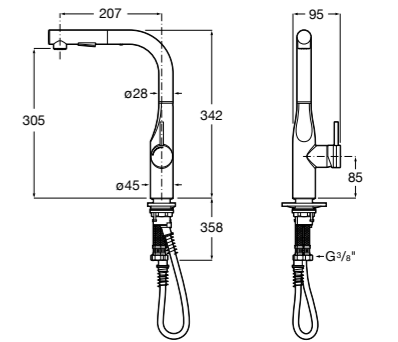
Картридж

525898107 Сменный картридж для фильтра (рекомендуется менять каждые 6 месяцев).



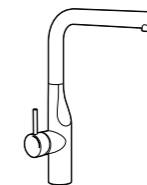
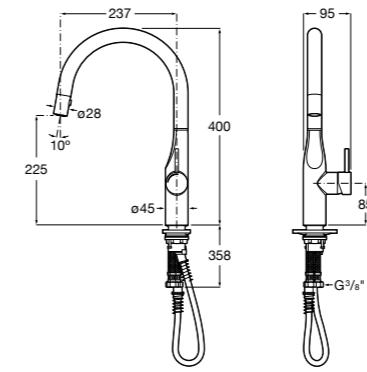
Glera ®

5A854DC00 Смеситель для кухни с поворотным изливом с выдвижным душем с 2 функциями и гибкой подводкой. Cold start.



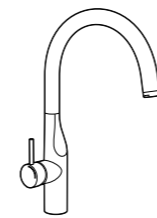
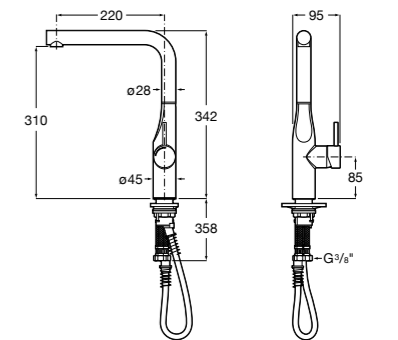
Glera ®

5A814DC00 Смеситель для кухни с поворотным изливом с выдвижным душем с 2 функциями и гибкой подводкой. Cold start.



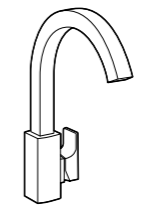
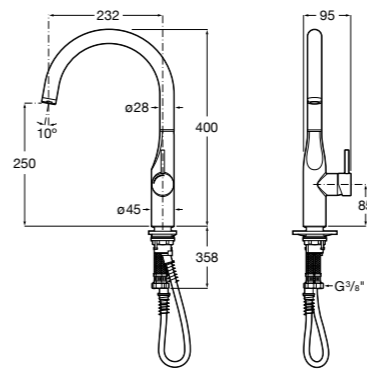
Glera ®

5A834DC00 Смеситель для кухни с прямым поворотным изливом, аэратором и гибкой подводкой. Cold start.



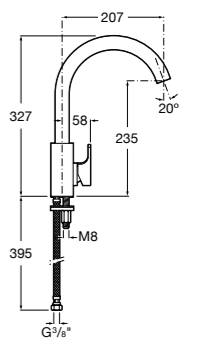
Glera ®

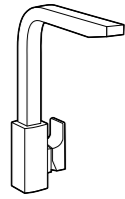
5A844DC00 Смеситель для кухни с поворотным изливом, аэратором и гибкой подводкой. Cold start.



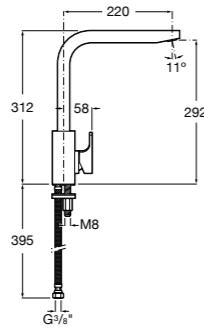
L90

5A8301C00 Смеситель для кухни с поворотным изливом, аэратором и гибкой подводкой. Cold start.

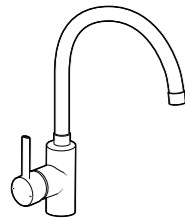
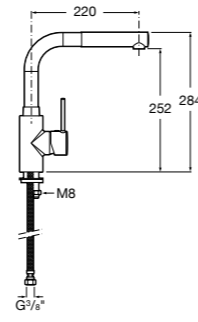


**L90**

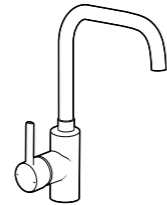
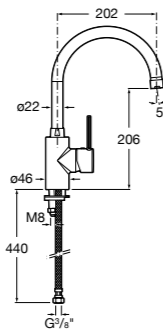
5A8501C00 Смеситель для кухни с поворотным изливом, аэратором и гибкой подводкой. Cold start.

**Targa**

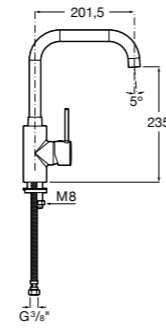
5A8560C00 Смеситель для кухни с поворотным изливом, с выдвижным душем, аэратором и гибкой подводкой.

**Targa**

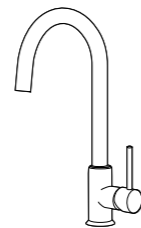
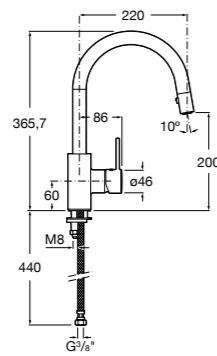
5A8460C0M Смеситель для кухни с поворотным изливом, аэратором и гибкой подводкой.

**Targa**

5A8360C0M Смеситель для кухни с высоким поворотным изливом, аэратором и гибкой подводкой.

**Targa**

5A8160C00 Смеситель для кухни с поворотным изливом, аэратором, выдвижной душевой насадкой и гибкой подводкой.

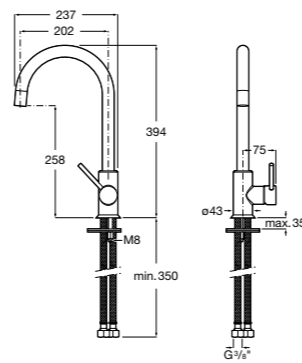
**Etna**

5A7B09C00 Смеситель для кухни с высоким поворотным изливом, аэратором и гибкой подводкой. Хром.

5A7B09B00 Смеситель для кухни с высоким поворотным изливом, аэратором и гибкой подводкой. Белый.

5A7B09CM0 Смеситель для кухни с высоким поворотным изливом, аэратором и гибкой подводкой. Титан PVD.

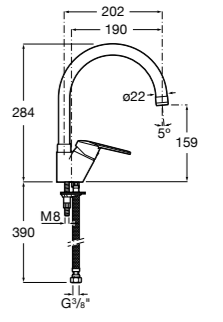
5A7B09CN0 Смеситель для кухни с высоким поворотным изливом, аэратором и гибкой подводкой. Черный.

**L20**

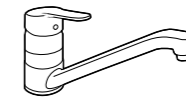
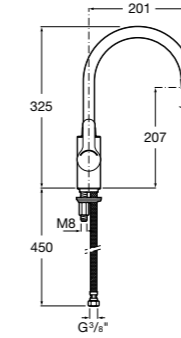
5A8209C00 Смеситель для кухни со складывающимся изливом, аэратором и гибкой подводкой. Cold start.

**Victoria**

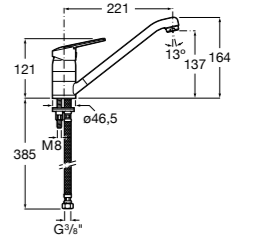
5A8E25C00 Смеситель для кухни с высоким поворотным изливом, аэратором и гибкой подводкой.

**L20**

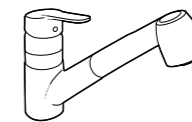
5A8409C0M Смеситель для кухни с высоким поворотным изливом, аэратором и гибкой подводкой.

**Victoria**

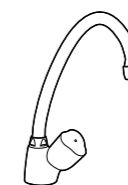
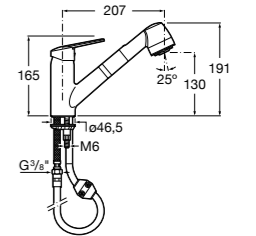
5A8925C00 Смеситель для кухни с поворотным изливом, аэратором и гибкой подводкой.

**L20**

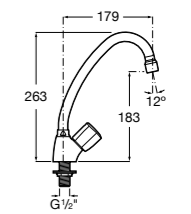
5A8909C00 Смеситель для кухни с поворотным изливом, аэратором и гибкой подводкой. Cold start.

**Victoria**

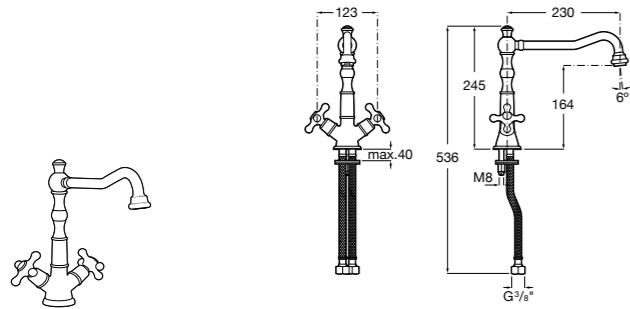
5A8125C00 Смеситель для кухни с поворотным изливом, выдвижным душем и гибкой подводкой.

**Brava**

5A8630C00 Кран вентильный для кухни с одним подводом воды, с поворотным изливом и аэратором.

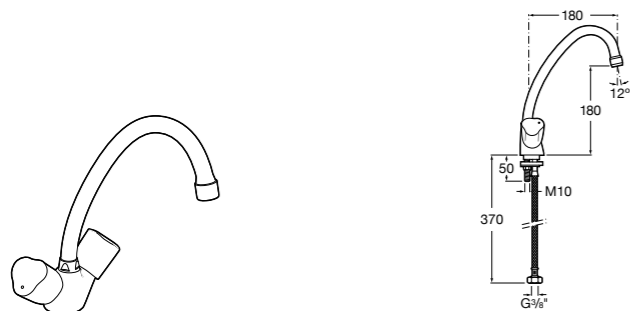


Смесители для кухни / монтируемые на край раковины / двухвентильные



Carmen

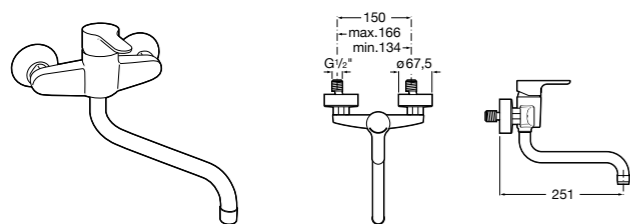
5A844BC00 Смеситель для кухни с поворотным изливом, аэратором и гибкой подводкой.



Brava

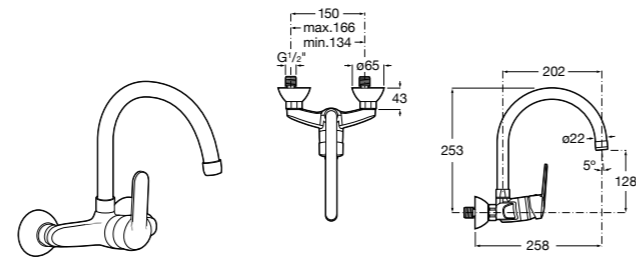
5A8430C00 Смеситель для кухни с высоким поворотным изливом, аэратором и гибкой подводкой.

Смесители для кухни / монтируемые на стену / однорычажные



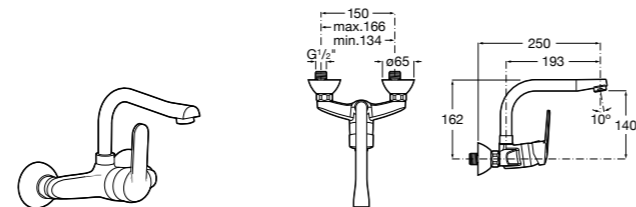
L20

5A7609C00 Монтируемый на стену смеситель для кухни с поворотным изливом и аэратором.



Victoria

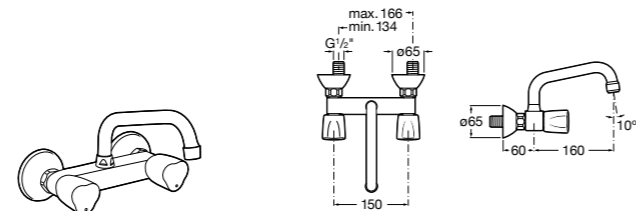
5A7G25C00 Монтируемый в стену смеситель для кухни с верхним поворотным изливом и аэратором.



Victoria

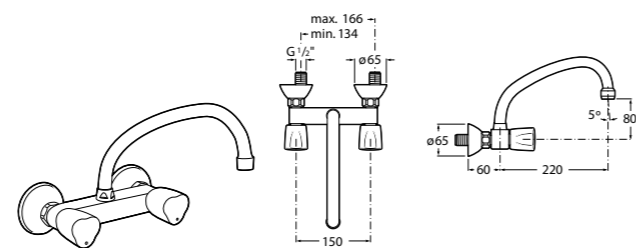
5A7725C00 Монтируемый в стену смеситель для кухни с верхним поворотным изливом и аэратором.

Смесители для кухни / монтируемые на стену / двухвентильные



Brava

5A7430C00 Монтируемый в стену смеситель для кухни с верхним поворотным изливом и аэратором.



Brava

5A7730C00 Монтируемый на стену смеситель для кухни с верхним поворотным изливом и аэратором.



Brava

5A7630C00 Монтируемый на стену смеситель для кухни с нижним поворотным изливом и аэратором.



Brava

5A7830C00 Настенный кран (синий указатель).

5A7930C00 Настенный кран (красный указатель).

Краны для раковины / настенные



Brava

5A8530C00 Кран вентиляльный для кухни с поворотным изливом и аэратором.



Brava

5A8730C00 Кран вентиляльный для кухни с поворотным изливом и аэратором.

Запасные части

Донные клапаны для раковин



Click-Clack Minimal

505400000 Донный клапан 1 1/4" для раковины / биде с переливом.



Click-Clack Universal

505401100 Универсальный донный клапан 1 1/4", керамическая белая крышка. Ø 65



Click-Clack Universal

505401000 Универсальный донный клапан 1 1/4", хромированная крышка. Ø 65
5054015.. Универсальный донный клапан 1 1/4", покрытие Everlux. Ø 65



Click-Clack Universal

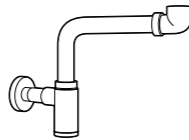
505400900 Универсальный донный клапан 1 1/4", хромированная крышка. Ø 40
5054009CN* Универсальный донный клапан 1 1/4", крышка. Покрытие Everlux титановый черный. Ø 40



Выпуск Universal

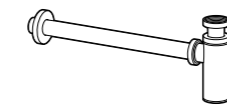
50640390C Выпуск 1 1/4" без перелива, с фиксированной открытой керамической белой крышкой Ø 72 мм.
506403900 Выпуск 1 1/4" без перелива, с фиксированной открытой хромированной крышкой Ø 72 мм.
5064039.. Выпуск 1 1/4" без перелива, с фиксированной открытой керамической крышкой Ø 72 мм. Цвета: 62, 63, 64, 65, 66.

Сифоны для раковины и биде



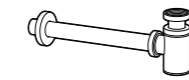
Trap ®

506406600 Сифон для раковины



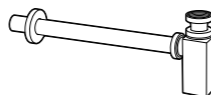
Basic

506406300 Сифон для раковины 1 1/4" цилиндрический.



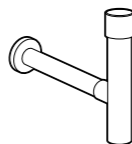
Mini

506406400 Сифон для мини-раковины 1 1/4" цилиндрический.



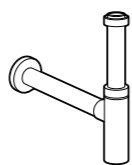
Cuadrado

506406500 Сифон для раковины 1 1/4" квадратный



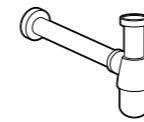
Totem

506403110 Сифон для раковины 1 1/4". Труба 300 мм.
5064031.. Сифон для раковины 1 1/4". Труба 300 мм. Покрытие Everlux.

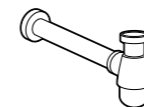


Minimal

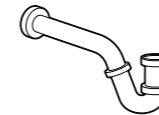
506403810 Сифон для раковины 1 1/4". Труба 300 мм.



506401614 Сифон для раковины 1 1/4". Труба 250 мм.



506401814 Сифон для биде 1 1/4". Труба 300 мм.



506402210 Сифон для биде 1 1/4". Труба 300 мм.

Крепежные наборы для раковин

Крепежные наборы

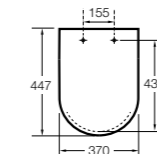
V0007500R Для крепления к стене.
527004614 Для встраиваемых снизу раковин: Berna, Neo Selene, Fidji, Foro и Diverta.
822045200 Для раковины Eliptic.
527002610 3 крючка К-3 для раковины Studio Angular.
V0019900R Для крепления раковины Ibis.
V0034000R Заглушка для раковин Olimpo, Cosmos.

Сиденья и крышки для производимых унитазов



Access

801232004 Сиденье и крышка с механизмом «мягкое закрытие» для унитаза.
801230004 Крышка и не цельное сиденье с креплениями из нержавеющей стали.
80123A004 Крышка и не цельное сиденье креплениями из нержавеющей стали.
80123D004 Не цельное сиденье с креплениями из нержавеющей стали.

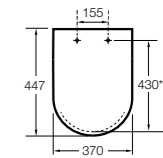


Размеры в мм



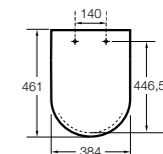
Access

80123C004 Не цельное сиденье и крышка с креплениями из нержавеющей стали.



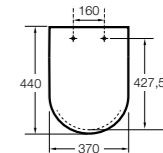
Beyond

801B82..B Сиденье и крышка с механизмом «мягкое закрытие» для унитаза. Материал SUPRALIT®



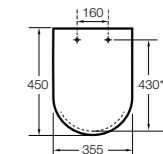
Carmen

801B52..B Сиденье и крышка с механизмом «мягкое закрытие» для унитаза. Материал SUPRALIT®



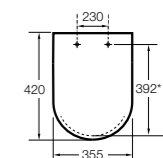
Dama

801782..4 Сиденье и крышка с механизмом «мягкое закрытие» для унитаза.
801780..4 Сиденье и крышка для унитаза.



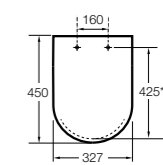
Dama compacto

80178B..4 Сиденье и крышка для укороченного унитаза.
80178C..4 Сиденье и крышка с механизмом «мягкое закрытие».



Dama Retro

801327..4 Сиденье и крышка со съемными креплениями.

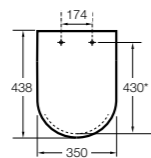


Размеры в мм
* до окончания складских запасов.



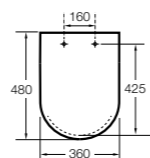
Debbia Square ©

- 8019D200B** SQUARE - Сиденье и крышка с механизмом «мягкое закрытие» для унитаза. Материал SUPRALIT®.
- 8019D000B** SQUARE - Сиденье и крышка с креплениями из нержавеющей стали для унитаза. Материал SUPRALIT®.



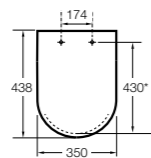
Inspira Square

- 801532..B** SQUARE - Сиденье и крышка с механизмом «мягкое закрытие» для унитаза. Материал SUPRALIT®.



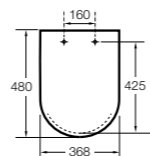
Debbia Round ©

- 801B2200B** Сиденье и крышка с механизмом «мягкое закрытие» для унитаза. Материал SUPRALIT®.
- 801B2000B** Сиденье и крышка с креплениями из нержавеющей стали для унитаза. Материал SUPRALIT®.




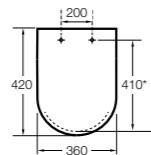
Inspira Round

- 801522..B** ROUND - Сиденье и крышка с механизмом «мягкое закрытие» для унитаза. Материал SUPRALIT®.



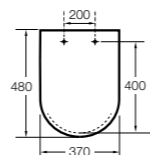
Hall

- 801620..4** Сиденье и крышка с креплениями из нержавеющей стали для укороченного унитаза.
- 801622..4** Сиденье и крышка с механизмом «мягкое закрытие».



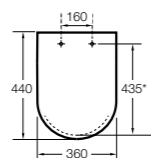
Inspira Round compacto

- 80152C..B** ROUND - Сиденье и крышка с механизмом «мягкое закрытие» для унитаза-компакт. Материал SUPRALIT®.



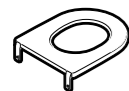
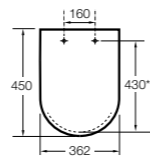
Hall

- 80162B..4** Сиденье и крышка с креплениями из нержавеющей стали для унитаза.
- 80162C..4** Сиденье и крышка с механизмом «мягкое закрытие» для унитаза.



Meridian-N ©

- 8012A2..B** Сиденье и крышка с механизмом «мягкое закрытие» для унитаза.
- 8012A0..B** Сиденье и крышка с креплениями из нержавеющей стали для унитаза.



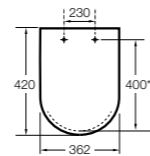
Happening infantil

- 801116..4** Сиденье и крышка с механизмом «мягкое закрытие» для унитаза.




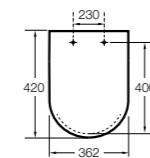
Meridian-N Compacto ©

- 8012AC..B** Сиденье и крышка с креплениями из нержавеющей стали и механизмом «мягкое закрытие» для укороченного унитаза.
- 8012AB..B** Сиденье и крышка с креплениями из нержавеющей стали для укороченного унитаза.



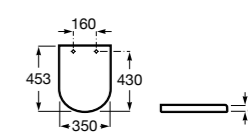
Meridian-N Comfort ©

- 8012AC..B** Сиденье и крышка с креплениями из нержавеющей стали и механизмом «мягкое закрытие» для укороченного унитаза.
- 8012AB..B** Сиденье и крышка с креплениями из нержавеющей стали для укороченного унитаза. Материал SUPRALIT®.



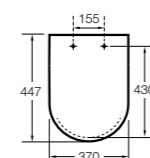
The Gap Round compacto

- 801D22..1** Сиденье и крышка с механизмом «мягкое закрытие» для унитаза.
- 801D20..1** Сиденье и крышка для унитаза.



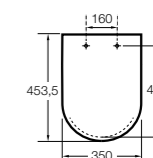
Meridian-N ограниченная подвижность

- 801230..4** Крышка и не цельное сиденье с креплениями из нержавеющей стали.
- 80123D..4** Не цельное сиденье с креплениями из нержавеющей стали.



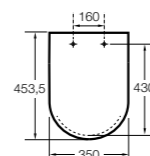
The Gap Comfort

- 801472..4** Сиденье и крышка с механизмом «мягкое закрытие» для унитаза.
- 801470..4** Сиденье и крышка для унитаза.



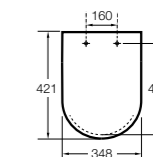
The Gap Square

- 801470..4** Сиденье и крышка для унитаза.
- 801472..4** Сиденье и крышка с механизмом «мягкое закрытие» для унитаза.

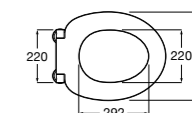
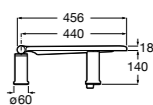


Victoria

- 801B60..B** Сиденье и крышка с креплениями из нержавеющей стали для унитаза. Материал SUPRALIT®.
- 801B66..B** Сиденье и крышка с креплениями из пластика. Материал SUPRALIT®.
- 801B62..B** Сиденье и крышка с механизмом «мягкое закрытие» для унитаза. Материал SUPRALIT®.
- 801398004** Сиденье и крышка для унитаза, пластик.



Сиденье на ножках



Access Comfort

- 801B60001** Детские сиденья для унитаза и сиденье на ножках.

Сиденья и крышки для унитазов, снятых с производства

America


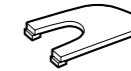
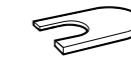
- 801492..4** Сиденье и крышка с механизмом «мягкое закрытие» для унитаза.
- 801492M14** Сиденье и крышка с механизмом «мягкое закрытие» для унитаза.
- 801490..4** Сиденье и крышка для унитаза.
- 801490M14** Сиденье и крышка для унитаза.

Atlanta**801289004** Сиденье и крышка с механизмом «мягкое закрывание» для унитаза.**Civic****801922004** Сиденье и крышка с механизмом «мягкое закрывание» для унитаза.**Dama Senso****801512004** Сиденье и крышка для унитаза.**801511004** Сиденье и крышка с механизмом «мягкое закрывание» для унитаза.**Element****801572004** Сиденье и крышка с механизмом «мягкое закрывание» для унитаза.**Estudio****801440004** Сиденье и крышка для унитаза.**Frontalis****801582..4** Сиденье и крышка с механизмом «мягкое закрывание» для унитаза.**Georgia****801412004** Сиденье и крышка с механизмом «мягкое закрывание» для унитаза.**Giralda****801461..4** Сиденье и крышка для унитаза.**801462..4** Сиденье и крышка с механизмом «мягкое закрывание» для унитаза.**Gondola****801700..4** Сиденье и крышка для унитаза.**Happening****801562..4** Сиденье и крышка с механизмом «мягкое закрывание» для унитаза.**Khroma****80165A...** Спинка унитаза.**801652...** Сиденье и крышка с механизмом «мягкое закрывание» для унитаза.**Liberty****801339004** Сиденье и крышка для унитаза.**Lorentina****801070..4** Сиденье и крышка для унитаза.**Lucerna****801099..4** Сиденье и крышка для унитаза.**Magnum****801906004** Сиденье и крышка для унитаза.**Meridian****801362..4** Сиденье и крышка с механизмом «мягкое закрывание» для унитаза.**801360..4** Сиденье и крышка для унитаза.**Sidney****801380004** Сиденье и крышка для унитаза.**801382004** Сиденье и крышка с механизмом «мягкое закрывание» для унитаза.**Veranda****801442..4** Лакированная крышка и кольцо с механизмом «мягкое закрывание» для унитаза.**801442M14** Сиденье и крышка с механизмом «мягкое закрывание» для унитаза.**Veronica****801379004** Сиденье и крышка для унитаза.

Размеры в мм

Гофра для унитазов и систем инсталляции Duplo**Гофра****890068000** Гофра для унитазов и систем инсталляции Duplo.**Крышки для производимых биде****Beyond****806B82..B** Крышка для биде с механизмом «мягкое закрывание». Материал SUPRALIT®.**Carmen****806B50..B** Сиденье и крышка для унитаза.**Dama****806782..4** Крышка для биде с механизмом «мягкое закрывание».**806780..4** Крышка для биде.**Dama compacto****80678C..4** Крышка для биде-компакт с механизмом «мягкое закрывание».**80678B..4** Крышка для биде-компакт.**Dama Retro****806320..4** Крышка для биде с креплениями из нержавеющей стали.**Debba Square ©****8069D200B** Крышка для биде с механизмом «мягкое закрывание».**8069D000B** Крышка для биде с креплениями из нержавеющей стали.**Debba Round ©****806B2000B** Крышка для биде из материала SUPRALIT® с креплениями из нержавеющей стали.**Hall****806620..4** Крышка для биде-компакт с металлическими креплениями.**Inspira Round****806522..B** ROUND - Крышка для биде с механизмом «мягкое закрывание». Материал SUPRALIT®.**Inspira Square****806532..B** SQUARE - Крышка для биде с механизмом «мягкое закрывание». Материал SUPRALIT®.**Meridian-N ©****8062A2..B** Крышка для биде с механизмом «мягкое закрывание».**8062A0..B** Крышка для биде с креплениями из нержавеющей стали.**Meridian-N****8062A2..4** Крышка для биде с механизмом «мягкое закрывание».**8062A0..4** Крышка для биде с креплениями из нержавеющей стали.**Meridian-N compacto ©****8062AC..B** Крышка для биде-компакт с механизмом «мягкое закрывание».**8062AB..B** Крышка для биде-компакт с креплениями из нержавеющей стали.

Размеры в мм

**Meridian-N compacto****8062AC..4** Крышка для биде-компакт с механизмом «мягкое закрывание».**8062AB..4** Крышка для биде-компакт с креплениями из нержавеющей стали.**The Gap Square****806472..4** Крышка для биде с механизмом «мягкое закрывание».**806470..4** Крышка для биде.**The Gap Comfort****806472004** Крышка для биде с механизмом «мягкое закрывание».**806470004** Крышка для биде.**The Gap Round****806D12..1** Крышка для биде с механизмом «мягкое закрывание».**806D10..1** Крышка для биде.**Victoria****806390..4** Крышка для биде с креплениями из нержавеющей стали.**Крышки для биде, снятых с производства****America****806490..4** Крышка для биде с креплениями из нержавеющей стали.**806490M14** Крышка для биде с креплениями из нержавеющей стали.**Dama Senso****806510..4** Крышка для биде.**Dama Senso compacto****806511..4** Крышка для биде-компакт.**Georgia****806418004** Кольцо для биде.**806411004** Крышка и кольцо для биде.

Giralda

806460..4 Крышка для биде с креплениями из нержавеющей стали.

Happening

806560..4 Крышка для биде с креплениями из нержавеющей стали.

Khroma

806652... Крышка для биде с механизмом «мягкое закрывание».

Meridian

806361..4 Крышка для биде.

Sidney

806380004 Крышка для биде с креплениями из нержавеющей стали.

Veranda

806448..4 Лакированное кольцо для биде.

806448M14 Лакированное кольцо для биде.

Veronica

806379004 Крышка для биде с креплениями из нержавеющей стали.

Victoria

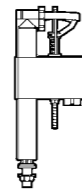
806300..4 Крышка для биде.

Универсальная арматура**Боковой подвод**

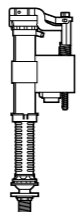
822502400 Наливной механизм, боковой подвод с металлической резьбой.

**Боковой подвод**

822504300 PLUS - Наливной механизм, боковой подвод с металлической резьбой. Компактное и быстрое наполнение.

**Нижний подвод**

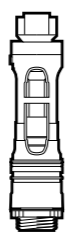
822502300 Наливной механизм, нижний подвод с металлической резьбой.

**Нижний подвод**

822504400 PLUS - Наливной механизм, нижний подвод с металлической резьбой. Компактное и быстрое наполнение.

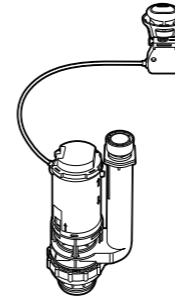
**Одиный смыв**

822502200 Механизм смыва (6 литров). Включает в комплект набор из 4 кнопок (короткие и длинные, Ø27 и Ø40). См. таблицу совместимости.

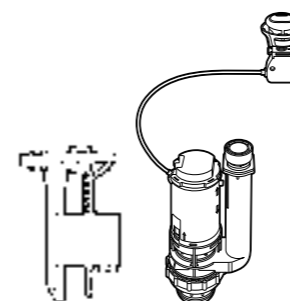
**Двойной смыв**

822502100 Механизм двойного смыва (6/3 или 4,5/3 литра). Включает в себя набор из 2 кнопок (короткая и длинная, Ø40). См. таблицу совместимости.

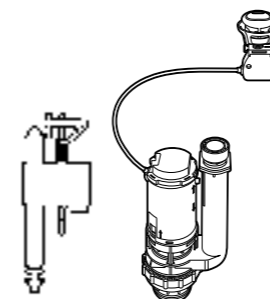
Размеры в мм

**Кабельная арматура двойного смыва**

822502800 Механизм двойного смыва (6/3 литра) с кабелем, кнопкой, прокладкой и креплениями. См. таблицу совместимости.

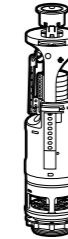
**Комплект наливного механизма с боковым подводом**

822504100 Комплект наливного механизма с боковым подводом с металлической резьбой и механизмом двойного смыва. См. таблицу совместимости.

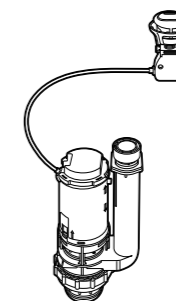
**Комплект арматуры с нижним подводом воды**

822504200 Комплект сливного механизма с нижним подводом с металлической резьбой и механизмом двойного смыва. См. таблицу совместимости.

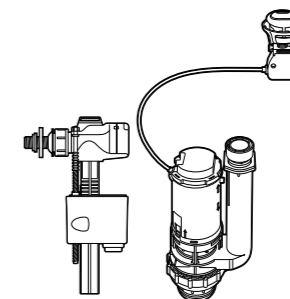
Размеры в мм

**Арматура двойного смыва ©**

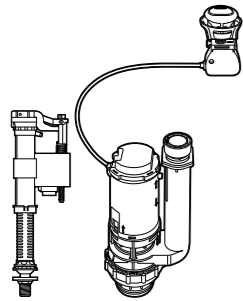
822505500 Механизм двойного смыва D8D (6/3 или 4,5/3 литра). Комплект из 2 смывных клавиш (короткая и длинная, ø40 и ø50).

**Комплект кабельной арматуры**

822502800 Механизм двойного смыва (6/3 литра) с кабелем, кнопкой, прокладкой и креплениями. См. таблицу совместимости.

**Комплект кабельной арматуры ©**

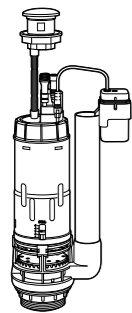
822505900 Впускной клапан A8L_m, боковой подвод с металлической резьбой, механизм двойного смыва с кабелем, кнопкой, прокладкой и креплениями.



Комплект кабельной арматуры ©

822505800 Впускной клапан A4L_т, нижний подвод с металлической резьбой, механизм двойного смыва с кабелем, кнопкой, прокладкой и креплениями.

Бесконтактные универсальные механизмы смыва



EM-1 ©

822599900 Бесконтактный универсальный механизм двойного смыва

Универсальные ограничители



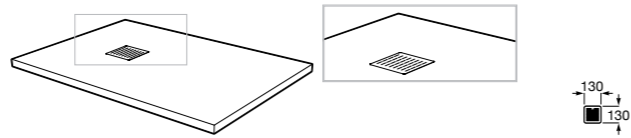
Универсальный ограничитель потока

AG0099307R Универсальный ограничитель потока 1/2" 6 л/мин.

Универсальный ограничитель потока

AG0099407R Универсальный ограничитель потока 1/2" 4 л/мин.

Аксессуары для душевых поддонов



Решетка Terran

P0006100R Решетка-сток Terran.

Аксессуары для ванн

Дополнительные подголовники

291051100 Подголовник (черный).

291053100 Подголовник (черный).

291066000 Подголовник (белый).

247518000 Подголовник для ванны Georgia.

Ручки для ванн

24F023000 Набор ручек BeCool (biplaza).

24F040000 Набор ручек BeCool (одноместная).

526804210 Haiti 2 ручки, хром.

526803010 Malibu 2 ручки, хром.

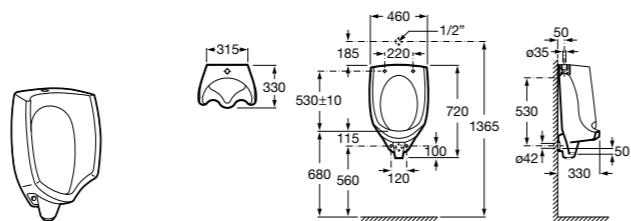
52680421P Haiti 2 ручки, золото.

52680301P Malibu 2 ручки, золото.

526804310 Набор ручек Princess-N.

24F038001 Набор ручек Sureste-N.

Аксессуары для писсуаров



Mural

353330001 Писсуар настенный с манжетой, пробкой для очистки и крепежным комплектом.

526505114 Связующий локоть Mural. Необходим для сборки писсуара Mural.

526505214 Сливной локоть Mural. Необходим для сборки писсуара Mural.

Аксессуары для слива

Garda

526005510 Решетка из нержавеющей стали с резиновой вставкой.

Узнайте больше на



roca.ru

Roca

ООО «Рока Рус»

Россия, 127287,
Москва, ул. 2-я Хуторская,
д. 38А, стр. 14
Телефон +7 495 989 65 91
Факс +7 495 989 65 93

www.roca.ru

Россия, 187000,
Ленинградская обл., г. Тосно,
ул. Промышленная, д. 7
Телефон +7 812 347 94 49
Факс +7 812 347 94 50

Единая служба сервисной поддержки:

WhatsApp-бот: +7 903 144 37 78
Telegram-бот: @RocaServiceBot
Тел: 8 800 200 16 40
e-mail: roca@prof100.ru