



**Roca**

# Генеральный каталог 2021/22



Керамика



Смесители



Мебель



Аксессуары



Ванны



Душевые поддоны



Душевые ограждения

# Генеральный каталог 2021/22

---

Характеристики и исполнение, приведенные в данном каталоге, могут изменяться. Roca Sanitario, S.A. оставляет за собой право вносить изменения или дополнения в любые свои продукты без уведомления. Окружающее пространство, представленное в каталоге, является исключительно декоративным и не учитывает возможные технические требования, необходимые для установки. Не все продукты, размеры или цвета могут быть доступны для заказа. Сроки доставки в разные регионы могут быть различны. Цвета, представленные в каталоге, могут не в полной мере соответствовать цветам в реальности. Дизайн охраняется авторским правом.



## О компании Rosa

### Делаем вашу ванную комнату неповторимой с 1917 года

Стремление улучшить качество жизни клиентов — вот что движет компанией, которая спустя более ста лет с момента своего основания продолжает совершенствовать производственные процессы и разрабатывать новые материалы и технологии, предлагая решения для ванных комнат в соответствии с высокими запросами клиентов в XXI веке.

Сочетание опыта и увлеченности своим делом способствует укреплению сотрудничества с профессионалами, которые выбирают компанию Rosa за признанное во всем мире качество продукции и внимательное отношение к клиентам.

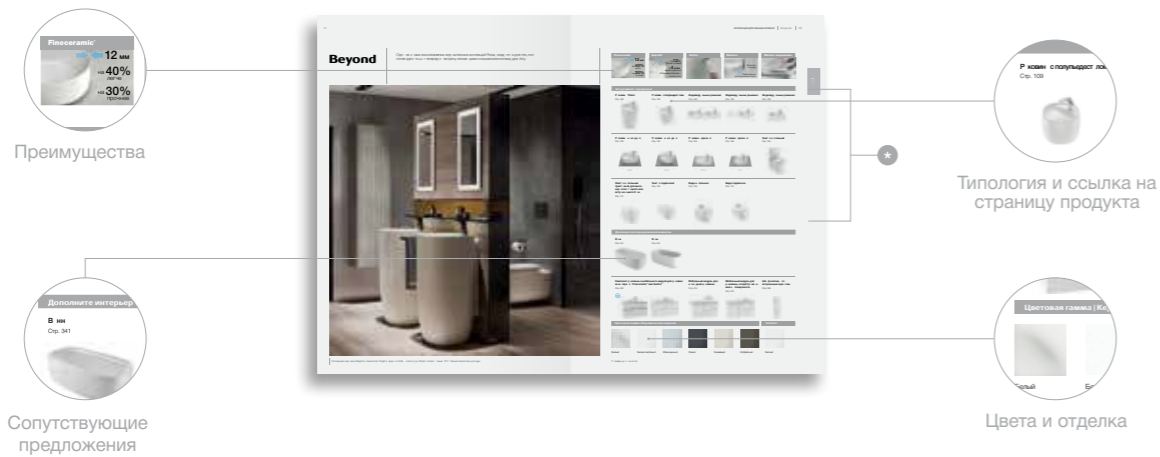
Основанная в Барселоне, тесно связанная с европейским дизайном и трепетно оберегающая свои традиции, компания Rosa интенсивно развивается, чтобы отвечать на меняющиеся запросы современного общества. Доказательством этому служит разработка экологически ответственной продукции, лидирующая позиция в отрасли по снижению производственных выбросов и запуск таких инициатив, как Фонд «We Are Water», нацеленных на создание и развитие водоснабжения в самых сложных областях нашей планеты.

Помня о прошлом, Rosa продолжает двигаться в будущее, сохраняя свои традиции, мастерство и стремление заботиться о людях изо дня в день.

# Путеводитель


## ПРЕДСТАВЛЕНИЕ ПРОДУКТОВ ПО КОЛЛЕКЦИЯМ

Краткое описание характеристик каждой коллекции, оттенков и текстур.



## БЫСТРЫЙ ГИД

Классификация продукции по размеру и цвету.



## ПРЕИМУЩЕСТВА КАТЕГОРИИ

Основные преимущества каждой категории продуктов.



## ПОДБОРКА ПРОДУКЦИИ ПО ТИПУ

Распределение продукции по ее использованию.




## ПРЕИМУЩЕСТВА МАТЕРИАЛОВ И ТЕХНОЛОГИЙ

Основные преимущества эксклюзивных материалов и технологий Rosa.



## ТЕХНИЧЕСКАЯ ИНФОРМАЦИЯ

Схемы с размерами и указанием высоты установки.










# Указатель

|   |   |
|---|---|
| Бесконтактные решения                           |      |
| Smart-унитазы                                   |    |
| Раковины, унитазы и биде                        |    |
| Мебель для ванных комнат, зеркала и светильники |    |
| Смесители                                       |    |
| Душевые поддоны                                 |    |
| Ванны   |    |
| Душевые ограждения                              |  |
| Аксессуары                                      |  |
| Системы инсталляции                             |  |
| Безопасность в ванной комнате                   |  |
| Запасные части                                  |  |
| Техническая информация                          |  |

# Содержание

|   |  |   |   |  |
|---|--|---|---|--|
|    | <b>Бесконтактные решения</b>                           | <b>57</b>                                 | Электронные смесители для раковины 60<br>Педальные краны 63<br>Аксессуары для общественных пространств 64<br>Зеркала 66<br>Универсальные механизмы 66<br>Электронные панели смыва 66<br>Электронные смывные клапаны для унитаза 67<br>Писсуары 68 |  |
|    | <b>Smart-унитазы</b>                                   | <b>Smart-унитазы</b>                      | <b>71</b>   | In-Wash* Inspira 74<br>Multiclean* 76  |
|   | <b>Раковины, унитазы и биде</b>                        | <b>Коллекции для ванных комнат</b>        | <b>83</b>   | Раковины 118<br>Унитазы 146<br>Биде 159<br>Готовые решения 164   |
|  | <b>Мебель для ванных комнат, зеркала и светильники</b> | <b>Коллекции мебели для ванных комнат</b> | <b>167</b>  | <b>Мебель для ванных комнат 220</b><br><b>Зеркала и светильники 249</b>  |
|  | <b>Смесители</b>                                       | <b>Коллекции смесителей</b>               | <b>255</b>  | <b>Смесители 278</b><br>Смесители для раковин 280<br>Смесители для биде 287<br>Смесители для ванн и душа 289<br>Термостаты 304<br>Душевые комплекты 317<br>Души и душевые насадки 319<br>Дополнения для смесителей 324 |
|  | <b>Душевые поддоны</b>                                 | <b>Материалы</b>                          | <b>342</b>  | <b>Системы слива 358</b><br>Senceramic® 342<br>Surfex® 344<br>Stonex® 346<br>Акрил 352<br>Керамика 354   |

|   |                                      |   |            |  |
|---|--------------------------------------|---|------------|--|
|    | <b>Ванны</b>                         | <b>Материалы</b>  | <b>368</b> | <b>Кабины гидромассажа 399</b>   |
|   |                                      | Surfex® 368<br>Stonex® 370<br>Акрил 372<br>Чугун 382<br>Сталь 386 |            |  |
|    | <b>Душевые ограждения</b>            | <b>Коллекции душевых ограждений</b>                               | <b>401</b> | <b>Душевые ограждения 430</b><br>Решения под ключ 441<br>Стандартные размеры 471   |
|    | <b>Аксессуары</b>                    | <b>Коллекции аксессуаров</b>                                      | <b>483</b> | <b>Аксессуары 504</b>  |
|  | <b>Системы инсталляции</b>           |   |            | <b>Системы инсталляции 527</b><br>Duplo One 529<br>Панели смыва Duplo One 530<br>Duplo 533<br>Панели смыва Duplo 536                                   |
|  | <b>Безопасность в ванной комнате</b> |   |            | <b>Доступная среда 542</b><br><b>Общественные пространства 551</b><br><b>Аксессуары 557</b>  |
|  | <b>Запасные части</b>                |   |            | <b>Сливы 584</b><br><b>Сифоны 584</b><br><b>Сиденья и крышки для унитазов 586</b><br><b>Сливная арматура 598</b><br><b>Ограничители и аэраторы 600</b> |
|  | <b>Техническая информация</b>        |   |            | <b>605</b>   |



## Содержание

|                             |    |
|-----------------------------|----|
| Коллекции для ванных комнат | 12 |
| Раковины                    | 16 |
| Мебель                      | 22 |
| Смесители                   | 26 |
| Поддоны                     | 28 |
| Ванны                       | 34 |
| Ограждения                  | 40 |
| Аксессуары                  | 46 |
| Цветовая гамма              | 48 |

# Коллекции для ванных комнат

## ОБЗОР ПРОДУКЦИИ

|          |  | Beyond<br>Стр. 86 | Carmen<br>Стр. 88 | Inspira<br>Стр. 90 | Hall<br>Стр. 92 | Meridian<br>Стр. 94 | Dama<br>Стр. 96 | Dama Retro<br>Стр. 98 | Dama Senso<br>Стр. 100 | The Gap<br>Стр. 102 | The Gap Original | Debba<br>Стр. 106 | Victoria<br>Стр. 108 |  |  |
|----------|--|-------------------|-------------------|--------------------|-----------------|---------------------|-----------------|-----------------------|------------------------|---------------------|------------------|-------------------|----------------------|--|--|
| Унитазы  | Унитаз-компакт   |                   |                   |                    |                 |                     |                 |                       |                        |                     |                  |                   |                      |  |  |
|          | Унитаз-компакт приставной  |                   |                   |                    |                 |                     |                 |                       |                        |                     |                  |                   |                      |  |  |
|          | Унитаз напольный для высокорасполагаемого или встраиваемого бачка            |                   |                   |                    |                 |                     |                 |                       |                        |                     |                  |                   |                      |  |  |
|          | Унитаз напольный приставной для высокорасполагаемого или встраиваемого бачка |                   |                   |                    |                 |                     |                 |                       |                        |                     |                  |                   |                      |  |  |
| Биде     | Унитаз подвесной   |                   |                   |                    |                 |                     |                 |                       |                        |                     |                  |                   |                      |  |  |
|          | Биде напольное   |                   |                   |                    |                 |                     |                 |                       |                        |                     |                  |                   |                      |  |  |
|          | Биде напольное приставное  |                   |                   |                    |                 |                     |                 |                       |                        |                     |                  |                   |                      |  |  |
| Раковины | Биде подвесное   |                   |                   |                    |                 |                     |                 |                       |                        |                     |                  |                   |                      |  |  |
|          | Раковина подвесная   |                   |                   |                    |                 |                     |                 |                       |                        |                     |                  |                   |                      |  |  |
|          | Раковина для людей с ограниченными возможностями                             |                   |                   |                    |                 |                     |                 |                       |                        |                     |                  |                   |                      |  |  |
|          | Раковина с полупьедесталом   |                   |                   |                    |                 |                     |                 |                       |                        |                     |                  |                   |                      |  |  |
|          | Раковина с пьедесталом / totem   |                   |                   |                    |                 |                     |                 |                       |                        |                     |                  |                   |                      |  |  |
|          | Раковина полу-встраиваемая на поверхность                                    |                   |                   |                    |                 |                     |                 |                       |                        |                     |                  |                   |                      |  |  |
|          | Раковина накладная   |                   |                   |                    |                 |                     |                 |                       |                        |                     |                  |                   |                      |  |  |
|          | Раковина встраиваемая снизу  |                   |                   |                    |                 |                     |                 |                       |                        |                     |                  |                   |                      |  |  |
|          | Раковина полу-встраиваемая   |                   |                   |                    |                 |                     |                 |                       |                        |                     |                  |                   |                      |  |  |
| Писсуары | Мини-раковина  |                   |                   |                    |                 |                     |                 |                       |                        |                     |                  |                   |                      |  |  |
|          | Писсуар  |                   |                   |                    |                 |                     |                 |                       |                        |                     |                  |                   |                      |  |  |
| Ванны    | Ванны  |                   |                   |                    |                 |                     |                 |                       |                        |                     |                  |                   |                      |  |  |
|          | Мебельный модуль для накладной раковины                                      |                   |                   |                    |                 |                     |                 |                       |                        |                     |                  |                   |                      |  |  |
| Мебель   | Мебельный модуль для врезной раковины  |                   |                   |                    |                 |                     |                 |                       |                        |                     |                  |                   |                      |  |  |
|          | Комплект из раковины и мебельного модуля                                     |                   |                   |                    |                 |                     |                 |                       |                        |                     |                  |                   |                      |  |  |
|          | Шкаф-колонны   |                   |                   |                    |                 |                     |                 |                       |                        |                     |                  |                   |                      |  |  |
| Зеркала  | Зеркала  |                   |                   |                    |                 |                     |                 |                       |                        |                     |                  |                   |                      |  |  |



# Коллекции для ванных комнат

## ОБЗОР ПРОДУКЦИИ

|          |  | Mateo<br>Стр. 164   | Leon<br>Стр. 150  | Victoria Nord<br>Стр. 150   | Faro<br>Стр. 164  | Access<br>Стр. 164  | Mitos<br>Стр. 164   |
|----------|--|---|---|---|---|---|---|
| Унитазы  | Унитаз-компакт   |   |  |  |  |  |  |
|          | Унитаз-компакт приставной  |   |   |   |   |   |   |
|          | Унитаз напольный для высокорасполагаемого или встраиваемого бачка            |   |   |   |   |   |   |
|          | Унитаз напольный приставной для высокорасполагаемого или встраиваемого бачка |   |   |   |   |   |   |
|          | Унитаз подвесной   |  |   |   |   |   |   |
| Биде     | Биде напольное   |   |   |   |   |   |   |
|          | Биде напольное приставное  |   |   |   |   |   |   |
|          | Биде подвесное   |   |   |   |   |   |   |
| Раковины | Раковина подвесная   |   |   |   |   |   |   |
|          | Раковина для людей с ограниченными возможностями                             |   |   |   |   |   |   |
|          | Раковина с полупьедесталом   |   |   |   |   |   |   |
|          | Раковина с пьедесталом / totem   |   |   |   |   |   |   |
|          | Раковина полувстраиваемая на поверхность                                     |   |   |   |   |   |   |
|          | Раковина накладная   |   |   |   |   |   |   |
|          | Раковина, встраиваемая снизу   |   |   |   |   |   |   |
|          | Раковина полувстраиваемая  |   |   |   |   |   |   |
|          | Мини-раковина  |   |   |   |   |   |   |
|          |  |   |   |   |   |   |   |
| Писсуары |  |   |   |   |   |   |   |
| Ванны    |  |   |   |   |   |   |   |
| Мебель   | Мебельный модуль для накладной раковины                                      |   |   |   |   |   |   |
|          | Мебельный модуль для врезной раковины  |   |   |   |   |   |   |
|          | Комплект из раковины и мебельного модуля                                     |   |   |   |   |   |   |
|          | Шкаф-колонна   |   |   |   |   |   |   |
| Зеркала  |  |   |   |   |   |   |   |



Коллекция Inspira, смеситель для биде Lanta, аксессуары Hotel's.

# Раковины

ОБЗОР ПРОДУКЦИИ

длина x ширина

## Раковины подвесные

100-140

|                                   |                                    |                                  |                                    |                                  |                                    |                                   |
|-----------------------------------|------------------------------------|----------------------------------|------------------------------------|----------------------------------|------------------------------------|-----------------------------------|
| 130x50<br><b>Stratum</b><br>□ 124 | 120x51<br><b>Kalahari</b><br>□ 124 | 120x45<br><b>Prisma</b><br>□ 124 | 110x50<br><b>Stratum</b><br>□ 124  | 110x45<br><b>Prisma</b><br>□ 124 | 100x51<br><b>Kalahari</b><br>□ 124 | 100x49<br><b>Inspira</b><br>□ 125 |
| 100x46<br><b>The Gap</b><br>□ 125 | 100x46<br><b>The Gap</b><br>□ 125  | 100x46<br><b>Dama</b><br>□ 125   | 100x46<br><b>Meridian</b><br>□ 125 |                                  |                                    |                                   |

70-99

|                                  |                                   |                                   |                                  |                                     |                                  |                                   |
|----------------------------------|-----------------------------------|-----------------------------------|----------------------------------|-------------------------------------|----------------------------------|-----------------------------------|
| 90x50<br><b>Stratum</b><br>□ 125 | 90x45<br><b>Prisma</b><br>□ 125   | 85x46<br><b>Meridian</b><br>□ 125 | 85x46<br><b>Dama</b><br>□ 126    | 80x50<br><b>Carmen</b><br>□ 126     | 80x49<br><b>Inspira</b><br>□ 126 | 80x49<br><b>Kalahari</b><br>□ 126 |
| 80x46<br><b>The Gap</b><br>□ 126 | 80x45<br><b>Prisma</b><br>□ 126   | 75x49,5<br><b>Hall</b><br>□ 126   | 75x44<br><b>Diverta</b><br>□ 126 | 70x56<br><b>Dama Retro</b><br>□ 127 |                                  |                                   |
| 70x46<br><b>Dama</b><br>□ 127    | 70x46<br><b>Meridian</b><br>□ 127 |                                   |                                  |                                     |                                  |                                   |

60-69

|                                   |   |                                       |                                    |   |                                  |                                   |
|-----------------------------------|---|---------------------------------------|------------------------------------|---|----------------------------------|-----------------------------------|
| 65x51<br><b>Victoria</b><br>□ 127 | 65x49,5<br><b>Hall</b><br>□ 127             | 65x48<br><b>Carmen</b><br>□ 127       | 65x48<br><b>Debba</b><br>□ 127     | 65x47<br><b>The Gap Original</b><br>□ 127 | 65x46<br><b>Dama</b><br>□ 127    | 65x46<br><b>Meridian</b><br>□ 128 |
| 65x45<br><b>Kalahari</b><br>□ 128 | 65x42<br><b>Hall асимметричная</b><br>□ 128 | 63x50,5<br><b>Dama Retro</b><br>□ 128 | 60x50,5<br><b>Element</b><br>□ 128 | 60x49<br><b>Inspira</b><br>□ 128          | 60x48<br><b>Fontana</b><br>□ 128 | 60x48<br><b>Debba</b><br>□ 128    |

60-69

|   |                               |                                   |                                  |                                 |                               |                                   |
|---|-------------------------------|-----------------------------------|----------------------------------|---------------------------------|-------------------------------|-----------------------------------|
| 60x47<br><b>The Gap Original</b><br>□ 128 | 60x46<br><b>Dama</b><br>□ 129 | 60x46<br><b>Meridian</b><br>□ 129 | 60x46<br><b>The Gap</b><br>□ 129 | 60x45<br><b>Prisma</b><br>□ 129 | 60x32<br><b>Dama</b><br>□ 129 | 60x32<br><b>Meridian</b><br>□ 129 |
|---|-------------------------------|-----------------------------------|----------------------------------|---------------------------------|-------------------------------|-----------------------------------|

50-59

|                                   |                                 |   |   |                                   |                                   |                               |
|-----------------------------------|---------------------------------|---|---|-----------------------------------|-----------------------------------|-------------------------------|
| 56x46<br><b>Victoria</b><br>□ 129 | 55x48,5<br><b>Hall</b><br>□ 129 | 55x47<br><b>The Gap Original</b><br>□ 129 | 55x46<br><b>Dama</b><br>□ 130             | 55x46<br><b>Meridian</b><br>□ 130 | 55x32<br><b>Meridian</b><br>□ 130 |                               |
| 52x41<br><b>Victoria</b><br>□ 130 | 50x45<br><b>Beyond</b><br>□ 123 | 50x46<br><b>Meridian</b><br>□ 130         | 50x42<br><b>The Gap Original</b><br>□ 130 | 50x42<br><b>Debba</b><br>□ 130    | 50x32<br><b>Dama</b><br>□ 130     | 50x25<br><b>Hall</b><br>□ 131 |

35-49

|   |   |                                       |   |   |                                 |                                   |
|---|---|---------------------------------------|---|---|---------------------------------|-----------------------------------|
| 48x48<br><b>The Gap Original</b><br>□ 132 | 47x44<br><b>Diverta</b><br>□ 131          | 46x47<br><b>Beyond</b><br>□ 123       | 45x42<br><b>Meridian</b><br>□ 131         | 45x42<br><b>The Gap Original</b><br>□ 131 | 45x38,5<br><b>Hall</b><br>□ 131 | 45x32<br><b>Dama</b><br>□ 131     |
| 45x25<br><b>Meridian</b><br>□ 131         | 44x52<br><b>Estudio угловая</b><br>□ 132  | 44x31<br><b>Ibis</b><br>□ 132         | 40x32<br><b>The Gap Original</b><br>□ 132 | 40x32<br><b>Debba</b><br>□ 132            | 35x43<br><b>Hall</b><br>□ 133   | 35x35<br><b>Meridian</b><br>□ 133 |
| 35x32<br><b>Meridian</b><br>□ 132         | 35x32<br><b>The Gap Original</b><br>□ 132 | 35x28<br><b>Senso Square</b><br>□ 132 |   |   |                                 |                                   |

# Раковины ОБЗОР ПРОДУКЦИИ

длина x ширина

## Раковины для установки на столешницу

65-75

|                                 |                                  |                                  |                                 |                               |
|---------------------------------|----------------------------------|----------------------------------|---------------------------------|-------------------------------|
| 75x49,5<br><b>Hall</b><br>□ 133 | 75x44<br><b>Diverta</b><br>□ 133 | 70x38<br><b>Element</b><br>□ 133 | 65x49,5<br><b>Hall</b><br>□ 133 | 65x42<br><b>Hall</b><br>□ 133 |
|                                 |                                  |                                  |                                 |                               |

60-64

|                                    |                                  |                                  |                                  |                                  |
|------------------------------------|----------------------------------|----------------------------------|----------------------------------|----------------------------------|
| 60x50,5<br><b>Element</b><br>□ 134 | 60x48<br><b>Fontana</b><br>□ 134 | 60x44<br><b>Diverta</b><br>□ 134 | 60x42<br><b>The Gap</b><br>□ 134 | 60x37<br><b>The Gap</b><br>□ 134 |
|                                    |                                  |                                  |                                  |                                  |

|                                 |                                  |                                  |                                   |
|---------------------------------|----------------------------------|----------------------------------|-----------------------------------|
| 60x45<br><b>Carmen</b><br>□ 138 | 60x39<br><b>The Gap</b><br>□ 138 | 60x37<br><b>The Gap</b><br>□ 138 | 60x34<br><b>Meridian</b><br>□ 138 |
|                                 |                                  |                                  |                                   |

|                                      |
|--------------------------------------|
| 62x39<br><b>Grand Berna</b><br>□ 142 |
|                                      |

55-59

|                                     |                                 |                                  |                                  |                                  |                                   |
|-------------------------------------|---------------------------------|----------------------------------|----------------------------------|----------------------------------|-----------------------------------|
| 58,5x45,5<br><b>Beyond</b><br>□ 134 | 55x48,5<br><b>Hall</b><br>□ 135 | 55x45<br><b>Element</b><br>□ 135 | 55x40<br><b>The Gap</b><br>□ 134 | 55x39<br><b>The Gap</b><br>□ 134 | 54x37,5<br><b>Ohtake</b><br>□ 135 |
|                                     |                                 |                                  |                                  |                                  |                                   |

|                                   |                                   |                                 |                                 |                                    |                                  |                                  |
|-----------------------------------|-----------------------------------|---------------------------------|---------------------------------|------------------------------------|----------------------------------|----------------------------------|
| 59x50<br><b>Kalahari</b><br>□ 138 | 58,5x45<br><b>Beyond</b><br>□ 139 | 56x47,5<br><b>Java</b><br>□ 139 | 56x47,5<br><b>Aloa</b><br>□ 139 | 55x42,5<br><b>Diverta</b><br>□ 139 | 55x40<br><b>The Gap</b><br>□ 139 | 55x39<br><b>The Gap</b><br>□ 139 |
|                                   |                                   |                                 |                                 |                                    |                                  |                                  |

55-59

|   |                                       |  |                                |
|---|---------------------------------------|--|--------------------------------|
| 55x37<br><b>Inspira Square</b><br>□ 139 | 55x37<br><b>Inspira Soft</b><br>□ 139 | 55x37<br><b>Inspira Round</b><br>□ 139 | 56x47<br><b>Adora</b><br>□ 134 |
|   |                                       |  |                                |

|                                    |                                |
|------------------------------------|--------------------------------|
| 60,5x39<br><b>Inspira</b><br>□ 142 | 56x42<br><b>Berna</b><br>□ 142 |
|                                    |                                |

|                                       |   |                                  |
|---------------------------------------|---|----------------------------------|
| 56x42<br><b>Senso Square</b><br>□ 143 | 56x40<br><b>The Gap Original</b><br>□ 143 | 55x42<br><b>Inspira</b><br>□ 143 |
|                                       |   |                                  |

50-54

|   |                                       |  |                               |                               |
|---|---------------------------------------|--|-------------------------------|-------------------------------|
| 50x37<br><b>Inspira Square</b><br>□ 135 | 50x37<br><b>Inspira Soft</b><br>□ 135 | 50x37<br><b>Inspira Round</b><br>□ 135 | 52x44<br><b>Hall</b><br>□ 135 | 50x25<br><b>Hall</b><br>□ 135 |
|   |                                       |  |                               |                               |

|                                |                                       |                                |                                  |                                |
|--------------------------------|---------------------------------------|--------------------------------|----------------------------------|--------------------------------|
| 52x41<br><b>Rodeo</b><br>□ 140 | 51x39,5<br><b>Neo Selene</b><br>□ 140 | 50x41<br><b>Debba</b><br>□ 140 | 50x38<br><b>Diverta</b><br>□ 140 | 52x41<br><b>Adora</b><br>□ 135 |
|                                |                                       |                                |                                  |                                |

|                                       |                                  |
|---------------------------------------|----------------------------------|
| 51x39,5<br><b>Neo Selene</b><br>□ 142 | 50x38<br><b>Diverta</b><br>□ 142 |
|                                       |                                  |

|                                  |
|----------------------------------|
| 50x45<br><b>Diverta</b><br>□ 143 |
|                                  |

# Раковины ОБЗОР ПРОДУКЦИИ

длина x ширина

45-49

|                                |                                  |                                    |                                     |                             |                               |
|--------------------------------|----------------------------------|------------------------------------|-------------------------------------|-----------------------------|-------------------------------|
| 49x39<br><b>Fuego</b><br>□ 136 | 47x44<br><b>Diverta</b><br>□ 136 | 46,5x41,5<br><b>Sofia</b><br>□ 136 | 45,5x45,5<br><b>Beyond</b><br>□ 136 | Ø45<br><b>Urbi</b><br>□ 136 | 45x38<br><b>Hall</b><br>□ 136 |
|--------------------------------|----------------------------------|------------------------------------|-------------------------------------|-----------------------------|-------------------------------|

|                                     |
|-------------------------------------|
| 45,5x45,5<br><b>Beyond</b><br>□ 140 |
|-------------------------------------|

|                                    |
|------------------------------------|
| 49,5x39<br><b>Inspira</b><br>□ 142 |
|------------------------------------|

35-44

|                                  |                            |                                |                                  |                                |                              |                                 |
|----------------------------------|----------------------------|--------------------------------|----------------------------------|--------------------------------|------------------------------|---------------------------------|
| 42x39<br><b>The Gap</b><br>□ 136 | Ø42<br><b>Bol</b><br>□ 136 | Ø40<br><b>The Gap</b><br>□ 136 | 39x37<br><b>The Gap</b><br>□ 137 | Ø39<br><b>The Gap</b><br>□ 137 | Ø39<br><b>Terra</b><br>□ 137 | Ø37,5<br><b>Ohtake</b><br>□ 137 |
|----------------------------------|----------------------------|--------------------------------|----------------------------------|--------------------------------|------------------------------|---------------------------------|

|                              |   |                                       |                                      |
|------------------------------|---|---------------------------------------|--------------------------------------|
| Ø39<br><b>Terra</b><br>□ 137 | 37x37<br><b>Inspira Square</b><br>□ 137 | 37x37<br><b>Inspira Soft</b><br>□ 137 | Ø37<br><b>Inspira Round</b><br>□ 137 |
|------------------------------|---|---------------------------------------|--------------------------------------|

|                                  |                             |                                |                                  |                                |   |                                       |
|----------------------------------|-----------------------------|--------------------------------|----------------------------------|--------------------------------|---|---------------------------------------|
| 42x39<br><b>The Gap</b><br>□ 140 | Ø40<br><b>Foro</b><br>□ 140 | Ø40<br><b>The Gap</b><br>□ 140 | 39x37<br><b>The Gap</b><br>□ 140 | Ø39<br><b>The Gap</b><br>□ 141 | 37x37<br><b>Inspira Square</b><br>□ 141 | 37x37<br><b>Inspira Soft</b><br>□ 141 |
|----------------------------------|-----------------------------|--------------------------------|----------------------------------|--------------------------------|---|---------------------------------------|

|                                      |                             |
|--------------------------------------|-----------------------------|
| Ø37<br><b>Inspira Round</b><br>□ 141 | Ø36<br><b>Foro</b><br>□ 141 |
|--------------------------------------|-----------------------------|

|                             |
|-----------------------------|
| Ø41<br><b>Foro</b><br>□ 142 |
|-----------------------------|

Размеры указаны в см.



Раковина The Gap, смеситель Malva, столешница Savana и мыльница Nuova.

# Мебель для ванных комнат

ОБЗОР ПРОДУКЦИИ

ширина x глубина

|     |  |  |  |  |  |
|-----|--|--|--|--|--|
| 160 | 160x50,5<br><b>Beyond</b><br>□ 225<br>●○   | 160x50,5<br><b>Beyond</b><br>□ 225<br>●○   |  |  |  |
| 140 | 140x50,5<br><b>Beyond</b><br>□ 226<br>●○   | 140x50,5<br><b>Beyond</b><br>□ 227<br>●○   | 140x50,5<br><b>Beyond</b><br>□ 226<br>●○   | 140x50,1<br><b>Savana</b><br>□ 245<br>●○   |  |
| 130 | 130x50<br><b>Stratum</b><br>□ 225<br>●○    | 130x49,5<br><b>Carmen</b><br>□ 228<br>○●   |  |  |  |
| 120 | 120x50,5<br><b>Beyond</b><br>□ 228<br>●○   | 120x50,5<br><b>Beyond</b><br>□ 228<br>●○   | 120x50,1<br><b>Savana</b><br>□ 245<br>●○   | 120x49<br><b>Heima</b><br>□ 225<br>●●○     | 120x46<br><b>Prisma</b><br>□ 225<br>●●○    |
|     | 120x46<br><b>Prisma</b><br>□ 226<br>●●○    |  |  |  |  |
|     |  | 120x45,3<br><b>The Gap</b><br>□ 226<br>●●○ | 120x45,3<br><b>The Gap</b><br>□ 226<br>●●○ | 120x45,3<br><b>The Gap</b><br>□ 226<br>●●○ | 120x45,3<br><b>The Gap</b><br>□ 226<br>●●○ |
| 110 | 110x50<br><b>Stratum</b><br>□ 229<br>●○    | 110x49<br><b>Heima</b><br>□ 229<br>●●○     | 110x46<br><b>Prisma</b><br>□ 230<br>●●○    | 110x46<br><b>Prisma</b><br>□ 230<br>●●○    | 110x46<br><b>Prisma</b><br>□ 244<br>○      |
|     | 110x45,3<br><b>The Gap</b><br>□ 230<br>●●○ |  |  |  |  |
| 100 | 100x49,8<br><b>Beyond</b><br>□ 230<br>●●○  | 100x50,5<br><b>Beyond</b><br>□ 231<br>●○   | 100x50,5<br><b>Beyond</b><br>□ 231<br>●○   | 100x50,5<br><b>Beyond</b><br>□ 231<br>●○   | 100x50,1<br><b>Savana</b><br>□ 245<br>●○   |
|     | 100x49,8<br><b>Inspira</b><br>□ 231<br>●●○ | 100x46<br><b>Lander</b><br>□ 232<br>●●○    | 100x46<br><b>Anima</b><br>□ 232<br>●○      | 100x46,1<br><b>Domi</b><br>□ 233<br>●●○    | 100x46,1<br><b>Romea</b><br>□ 233<br>●○    |
|     | 100x45,3<br><b>The Gap</b><br>□ 232<br>●●○ | 100x45,3<br><b>The Gap</b><br>□ 232<br>●●○ | 100x38,5<br><b>Etna</b><br>□ 243<br>○●     |  |  |

Размеры указаны в см.

|    |   |  |   |   |   |
|----|---|--|---|---|---|
| 90 | 90x50<br><b>Stratum</b><br>□ 233<br>●○                      | 90x49<br><b>Heima</b><br>□ 233<br>●●○                | 90x46<br><b>Prisma</b><br>□ 234<br>●●○            | 90x46<br><b>Prisma</b><br>□ 234<br>●●○    | 90x46<br><b>Prisma</b><br>□ 244<br>○      |
|    | 90x45,3<br><b>The Gap</b><br>□ 234<br>●●○                   |  |   |   |   |
| 85 | 85x42,5<br><b>Natura</b><br>□ 244<br>○                      |  |   |   |   |
| 80 | 80x49,8<br><b>Beyond</b><br>□ 234<br>●●○                    | 80x50,5<br><b>Beyond</b><br>□ 235<br>●○              | 80x50,1<br><b>Savana</b><br>□ 245<br>●○           | 80x50<br><b>Carmen</b><br>□ 235<br>○●     | 80x49,8<br><b>Inspira</b><br>□ 235<br>●●○ |
|    | 80x49<br><b>Heima</b><br>□ 235<br>●●○                       | 80x46,5<br><b>Carmen</b><br>□ 244<br>○               | 80x46<br><b>Lander</b><br>□ 235<br>●●○            | 80x46<br><b>Prisma</b><br>□ 235<br>●●○    | 80x46<br><b>Prisma</b><br>□ 235<br>●●○    |
|    | 80x46<br><b>Prisma</b><br>□ 244<br>○                        | 80x46<br><b>Anima</b><br>□ 236<br>●○                 | 80x44<br><b>Ronda</b><br>□ 237<br>○●              | 80x44<br><b>Up</b><br>□ 237<br>○          | 80x46<br><b>Aneto</b><br>□ 237<br>○●      |
|    | 80,5x46<br><b>Victoria Ice/Black Edition</b><br>□ 237<br>○● | 80,5x46<br><b>Victoria Ice Edition</b><br>□ 237<br>○ | 80x46<br><b>Victoria Nord</b><br>□ 237<br>○●      | 80x38,5<br><b>Etna</b><br>□ 243<br>○●     | 80x45<br><b>Lago</b><br>□ 237<br>○●       |
|    | 80x44<br><b>The Gap Original</b><br>□ 237<br>○●             | 80x45,3<br><b>The Gap</b><br>□ 236<br>●●○            | 80x37,4<br><b>The Gap Compact</b><br>□ 236<br>●●○ |   |   |
|    | 80x45,3<br><b>The Gap</b><br>□ 236<br>●●○                   | 80x37,4<br><b>The Gap Compact</b><br>□ 236<br>●●○    | 80x45,3<br><b>The Gap</b><br>□ 236<br>●●○         | 80x45,3<br><b>The Gap</b><br>□ 236<br>●●○ | 80x45,3<br><b>The Gap</b><br>□ 237<br>●●○ |
|    | 80x46,1<br><b>Domi</b><br>□ 238<br>●●○                      | 80x46,1<br><b>Romea</b><br>□ 238<br>●○               |   |   |   |

# Мебель для ванных комнат ОБЗОР ПРОДУКЦИИ ширина x глубина

|    |   |   |  |   |   |  |
|----|---|---|--|---|---|--|
| 70 | 70x44<br><b>Up</b><br>□ 239<br>○                          | 77x44<br><b>Ronda</b><br>□ 239<br>● ○                     | 77x44<br><b>The Gap Original</b><br>□ 239<br>○ ○ ●   | 70x45,3<br><b>The Gap</b><br>□ 238<br>● ● ● ● ● ○         | 70x37,4<br><b>The Gap Compact</b><br>□ 243<br>● ● ● ● ● ○ |  |
|    | 70x45,3<br><b>The Gap</b><br>□ 238<br>● ● ● ● ● ○         |   |  |   |   |  |
| 65 | 65x42,5<br><b>Natura</b><br>□ 245<br>○                    |   |  |   |   |  |
| 60 | 60x49,8<br><b>Beyond</b><br>□ 239<br>● ● ● ● ● ○          | 60x50,5<br><b>Beyond</b><br>□ 245<br>● ○                  | 60x50,1<br><b>Savana</b><br>□ 245<br>● ○             | 60x49,8<br><b>Inspira</b><br>□ 239<br>● ● ● ● ● ○         | 60x49<br><b>Heima</b><br>□ 240<br>● ● ● ● ● ○             |  |
|    | 60x46<br><b>Aneto</b><br>□ 240<br>○                       | 60x45<br><b>Lago</b><br>□ 240<br>○ ●                      | 60x44<br><b>Up</b><br>□ 242<br>○                     | 60x44<br><b>Ronda</b><br>□ 241<br>● ○                     | 60x46<br><b>Lander</b><br>□ 240<br>● ● ● ● ● ○            |  |
|    | 60x44<br><b>The Gap Original</b><br>□ 240<br>○ ○ ●        | 60,5x46<br><b>Victoria Nord</b><br>□ 241<br>○ ●           | 60,5x46<br><b>Victoria Ice Edition</b><br>□ 241<br>○ | 60,5x46<br><b>Victoria Ice Edition</b><br>□ 241<br>○      | 60x46<br><b>Prisma</b><br>□ 240<br>● ● ● ● ● ○            |  |
|    | 60x46<br><b>Prisma</b><br>□ 240<br>● ● ● ● ● ○            | 60x46<br><b>Anima</b><br>□ 240<br>● ○                     | 60x46<br><b>Prisma</b><br>□ 245<br>○                 | 60x46<br><b>Romea</b><br>□ 242<br>● ○                     |   |  |
|    | 60x45,3<br><b>The Gap</b><br>□ 240<br>● ● ● ● ● ○         | 60x37,4<br><b>The Gap Compact</b><br>□ 241<br>● ● ● ● ● ○ | 60x45,3<br><b>The Gap</b><br>□ 241<br>● ● ● ● ● ○    | 60x37,4<br><b>The Gap Compact</b><br>□ 241<br>● ● ● ● ● ○ |   |  |
|    | 60x45,3<br><b>The Gap</b><br>□ 240<br>● ● ● ● ● ○         | 60x46,1<br><b>Domi</b><br>□ 242<br>● ● ● ● ● ○            | 60,5x36<br><b>Debba</b><br>□ 243<br>○                |   |   |  |
|    | 50x37,4<br><b>The Gap Compact</b><br>□ 244<br>● ● ● ● ● ○ |   |  |   |   |  |
|    | 51x36<br><b>Debba</b><br>□ 244<br>○                       |   |  |   |   |  |
|    | 45  | 45x25<br><b>Mini</b><br>□ 244<br>● ● ● ● ● ○              |  | 45x42<br><b>The Gap Original</b><br>□ 242<br>○ ○ ●        |   |  |

Размеры указаны в см.



Мебель для ванных комнат Aneto, раковина Victoria-N, смеситель Naia.



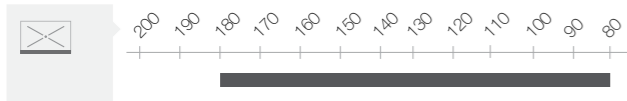
# Душевые поддоны

ОБЗОР ПРОДУКЦИИ    длина x ширина

## Душевые поддоны по индивидуальным размерам

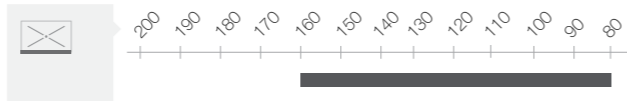

### Senceramic\*

**Cratos**  
□ 343



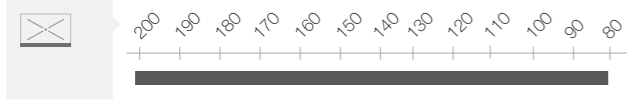
### Surfex\*

**Modo**  
□ 345



### Stonex\*

**Aquos**  
□ 347



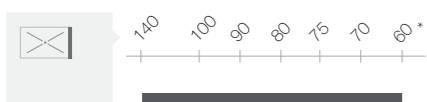
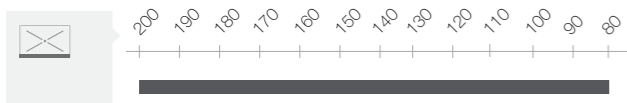
### Helios

□ 348



### Terran

□ 349



### Terran

□ 350



\* Уточните возможности в конфигураторе.

Размеры указаны в см.



Душевой поддон Helios и душевая стойка Even-M.



# Душевые поддоны















ОБЗОР ПРОДУКЦИИ

длина x ширина

## Душевые поддоны Стандартные размеры

| Длина | 140   | 100 | 90 | 80 | 75 | 72 | 70 |
|-------|---|-----|----|----|----|----|----|
| 200   | <b>Stonex®</b><br> Aquos □ 347<br> Terran □ 349   |     |    |    |    |    |    |
| 180   | <b>Senceric®</b><br> Cratos □ 343<br><b>Stonex®</b><br> Aquos □ 347<br> Terran □ 349<br><b>Акрил</b><br> Neo Daiquiri □ 353   |     |    |    |    |    |    |
| 170   | <b>Акрил</b><br> Neo Daiquiri □ 353  |     |    |    |    |    |    |
| 160   | <b>Senceric®</b><br> Cratos □ 343<br><b>Stonex®</b><br> Aquos □ 347<br> Helios □ 348<br> Terran □ 349<br><b>Акрил</b><br> Neo Daiquiri □ 353 |     |    |    |    |    |    |
| 150   | <b>Акрил</b><br> Neo Daiquiri □ 353  |     |    |    |    |    |    |















Размеры указаны в см.

| Длина | 100   | 90 | 80 | 75 | 72 | 70 |
|-------|---|----|----|----|----|----|
| 140   | <b>Senceric®</b><br> Cratos □ 343<br><b>Stonex®</b><br> Aquos □ 347<br> Helios □ 348<br> Terran □ 349<br><b>Акрил</b><br> Neo Daiquiri □ 353<br><b>Керамика</b><br> Italia □ 355<br> Malta Walk-in □ 355   |    |    |    |    |    |
| 120   | <b>Senceric®</b><br> Cratos □ 343<br><b>Stonex®</b><br> Aquos □ 347<br> Helios □ 348<br> Terran □ 349<br><b>Акрил</b><br> Neo Daiquiri □ 353<br><b>Керамика</b><br> Malta □ 355<br> Italia □ 355 |    |    |    |    |    |













# Душевые поддоны

ОБЗОР ПРОДУКЦИИ

длина x ширина

| 100  | 100 | 90 | 80 | 75 | 72 | 70 |
|--|-----|----|----|----|----|----|
| <b>Senceramic'</b>   |     |    |    |    |    |    |
|  <b>Cratos</b><br>□ 343         |     |    |    |    |    |    |
| <b>Stonex'</b>   |     |    |    |    |    |    |
|  <b>Aquos</b><br>□ 347          |     |    |    |    |    |    |
|  <b>Helios</b><br>□ 348         |     |    |    |    |    |    |
|  <b>Terran</b><br>□ 321         |     |    |    |    |    |    |
|  <b>Terran</b><br>□ 350         |     |    |    |    |    |    |
| <b>Акрил</b>   |     |    |    |    |    |    |
|  <b>Neo Daiquiri</b><br>□ 353  |     |    |    |    |    |    |
|  <b>Easy STA</b><br>□ 353     |     |    |    |    |    |    |
| <b>Керамика</b>  |     |    |    |    |    |    |
|  <b>Malta</b><br>□ 355        |     |    |    |    |    |    |
|  <b>Italia</b><br>□ 355       |     |    |    |    |    |    |
|  <b>Malta</b><br>□ 355        |     |    |    |    |    |    |
| <b>90</b>  |     |    |    |    |    |    |
| <b>Stonex'</b>   |     |    |    |    |    |    |
|  <b>Terran</b><br>□ 350       |     |    |    |    |    |    |
| <b>Акрил</b>   |     |    |    |    |    |    |
|  <b>Neo Daiquiri</b><br>□ 353 |     |    |    |    |    |    |
|  <b>Easy</b><br>□ 353         |     |    |    |    |    |    |
|  <b>Easy</b><br>□ 353         |     |    |    |    |    |    |

Размеры указаны в см.

| 90   | 100 | 90 | 80 | 75 | 72 | 70 |
|--|-----|----|----|----|----|----|
| <b>Акрил</b>   |     |    |    |    |    |    |
|  <b>Easy</b><br>□ 353     |     |    |    |    |    |    |
| <b>Керамика</b>  |     |    |    |    |    |    |
|  <b>Malta</b><br>□ 355    |     |    |    |    |    |    |
|  <b>Malta</b><br>□ 355    |     |    |    |    |    |    |
|  <b>Italia</b><br>□ 355   |     |    |    |    |    |    |
|  <b>Italia</b><br>□ 355   |     |    |    |    |    |    |
|  <b>Italia</b><br>□ 355  |     |    |    |    |    |    |
| <b>80</b>  |     |    |    |    |    |    |
| <b>Stonex'</b>   |     |    |    |    |    |    |
|  <b>Terran</b><br>□ 350 |     |    |    |    |    |    |
| <b>Акрил</b>   |     |    |    |    |    |    |
|  <b>Easy</b><br>□ 353   |     |    |    |    |    |    |
|  <b>Easy</b><br>□ 353   |     |    |    |    |    |    |
| <b>75</b>  |     |    |    |    |    |    |
| <b>Акрил</b>   |     |    |    |    |    |    |
|  <b>Easy</b><br>□ 353   |     |    |    |    |    |    |
|  <b>Easy</b><br>□ 353   |     |    |    |    |    |    |
| <b>70</b>  |     |    |    |    |    |    |
| <b>Керамика</b>  |     |    |    |    |    |    |
|  <b>Italia</b><br>□ 355 |     |    |    |    |    |    |

# Ванны









ОБЗОР ПРОДУКЦИИ

длина x ширина

| 190              | Акрил   | BeCool<br>D 374     | 160             | 145 | 135 | 130 | 120 | 115 | 100 | 90 | 85 | 80 | 75 | 70 |  |
|------------------|---------|---------------------|-----------------|-----|-----|-----|-----|-----|-----|----|----|----|----|----|--|
|                  |         |                     |                 |     |     |     |     |     |     | ■  |    |    |    |    |  |
| 180              | Акрил   | BeCool<br>D 374     |                 |     |     |     |     |     |     |    |    |    |    |    |  |
|                  |         | Madeira<br>D 377    |                 |     |     |     |     |     |     |    |    |    |    |    |  |
|                  | Сталь   | Swing<br>D 387      |                 |     |     |     |     |     |     |    |    |    |    |    |  |
|                  |         | Swing Plus<br>D 387 |                 |     |     |     |     |     |     |    |    |    |    |    |  |
|                  | Surfex® | Beyond<br>D 369     |                 |     |     |     |     |     |     |    |    |    |    |    |  |
|                  |         | Beyond<br>D 369     |                 |     |     |     |     |     |     |    |    |    |    |    |  |
|                  |         | Modo<br>D 369       |                 |     |     |     |     |     |     |    |    |    |    |    |  |
|                  | 175     | Чугун               | Belice<br>D 385 |     |     |     |     |     |     |    |    |    |    |    |  |
|                  | 170     | Акрил               | Uno<br>D 378    |     |     |     |     |     |     |    |    |    |    |    |  |
|                  |         |                     | Elba<br>D 377   |     |     |     |     |     |     |    |    |    |    |    |  |
| Line<br>D 377    |         |                     |                 |     |     |     |     |     |     |    |    |    |    |    |  |
| Hall<br>D 374    |         |                     |                 |     |     |     |     |     |     |    |    |    |    |    |  |
| BeCool<br>D 377  |         |                     |                 |     |     |     |     |     |     |    |    |    |    |    |  |
| Easy<br>D 379    |         |                     |                 |     |     |     |     |     |     |    |    |    |    |    |  |
| Sureste<br>D 378 |         |                     |                 |     |     |     |     |     |     |    |    |    |    |    |  |
| Merida<br>D 379  |         |                     |                 |     |     |     |     |     |     |    |    |    |    |    |  |
| Luna<br>D 380    |         |                     |                 |     |     |     |     |     |     |    |    |    |    |    |  |

| 170 | Сталь   | Princess-N<br>D 388   | 160 | 145 | 135 | 130 | 120 | 110 | 100 | 90 | 85 | 80 | 75 | 70 |
|-----|---------|-----------------------|-----|-----|-----|-----|-----|-----|-----|----|----|----|----|----|
|     |         |                       |     |     |     |     |     |     |     |    |    |    |    |    |
|     |         | Lun Plus<br>D 387     |     |     |     |     |     |     |     |    |    |    |    |    |
|     |         | Swing Plus<br>D 387   |     |     |     |     |     |     |     |    |    |    |    |    |
|     |         | Contesa Plus<br>D 387 |     |     |     |     |     |     |     |    |    |    |    |    |
|     |         | Contesa<br>D 388      |     |     |     |     |     |     |     |    |    |    |    |    |
|     | Чугун   | Newcast<br>D 383      |     |     |     |     |     |     |     |    |    |    |    |    |
|     |         | Haiti<br>D 385        |     |     |     |     |     |     |     |    |    |    |    |    |
|     |         | Malibu<br>D 385       |     |     |     |     |     |     |     |    |    |    |    |    |
|     |         | Continental<br>D 385  |     |     |     |     |     |     |     |    |    |    |    |    |
| 165 | Stonex® | Ariane<br>D 371       |     |     |     |     |     |     |     |    |    |    |    |    |

|  |   | 160 | 145 | 135 | 130 | 120 | 115 | 100 | 90 | 85 | 80 | 75 | 70 |
|--|---|-----|-----|-----|-----|-----|-----|-----|----|----|----|----|----|
| 160  | <b>Акрил</b>  |     |     |     |     |     |     |     |    |    |    |    |    |
|  |  <b>Waikiki-N</b><br>□ 373 | ■   |     |     |     |     |     |     |    |    |    |    |    |
|  |  <b>Genova-N</b><br>□ 378  |     |     |     |     |     |     |     |    |    |    | ■  | ■  |
|  |  <b>Sureste-N</b><br>□ 375 |     |     |     |     |     |     |     |    |    |    | ■  | ■  |
|  |  <b>Easy</b><br>□ 375      |     |     |     |     |     |     |     |    |    |    | ■  | ■  |
|  |  <b>Vythos</b><br>□ 375    |     |     |     |     |     |     |     |    |    |    |    | ■  |
|  |  <b>Line</b><br>□ 377      |     |     |     |     |     |     |     |    |    |    |    | ■  |
|  |  <b>Uno</b><br>□ 378      |     |     |     |     |     |     |     |    |    |    |    | ■  |
|  |  <b>Welna</b><br>□ 380   |     |     |     |     |     |     | ■   |    |    |    |    |    |
|  | <b>Surfex®</b>  |     |     |     |     |     |     |     |    |    |    |    |    |
|  <b>Beyond</b><br>□ 369   |   |     |     |     |     |     |     |     |    |    |    | ■  |    |
|  <b>Alena</b><br>□ 369  |   |     |     |     |     |     |     |     |    |    | ■  |    |    |
| <b>Stonex®</b>   |   |     |     |     |     |     |     |     |    |    |    |    |    |
|  <b>Raina</b> <span style="border: 1px solid blue; border-radius: 50%; padding: 2px;">N</span><br>□ 371 |   |     |     |     |     |     |     |     |    |    | ■  |    |    |

|     |   | 160 | 145 | 135 | 130 | 120 | 110 | 100 | 90 | 85 | 80 | 75 | 70 |
|-----|---|-----|-----|-----|-----|-----|-----|-----|----|----|----|----|----|
| 160 | <b>Чугун</b>  |     |     |     |     |     |     |     |    |    |    |    |    |
|     |  <b>Haiti</b><br>□ 385   |     |     |     |     |     |     |     |    |    |    |    | ■  |
|     |  <b>Malibu</b><br>□ 385  |     |     |     |     |     |     |     |    |    |    |    | ■  |
|     |  <b>Continental</b><br>□ 385   |     |     |     |     |     |     |     |    |    |    |    | ■  |
|     | <b>Сталь</b>  |     |     |     |     |     |     |     |    |    |    |    |    |
|     |  <b>Princess-N</b><br>□ 388  |     |     |     |     |     |     |     |    |    |    |    | ■  |
|     |  <b>Contesa Plus</b><br>□ 387  |     |     |     |     |     |     |     |    |    |    |    | ■  |
|     |  <b>Contesa</b><br>□ 388   |     |     |     |     |     |     |     |    |    |    |    | ■  |
|     | <b>Чугун</b>  |     |     |     |     |     |     |     |    |    |    |    |    |
|     |  <b>Carmen</b><br>□ 356   |     |     |     |     |     |     |     |    |    |    |    | ■  |
| 155 | <b>Stonex®</b>  |     |     |     |     |     |     |     |    |    |    |    |    |
|     |  <b>Maui</b> <span style="border: 1px solid blue; border-radius: 50%; padding: 2px;">N</span><br>□ 371 |     |     |     |     |     |     |     |    |    |    |    | ■  |











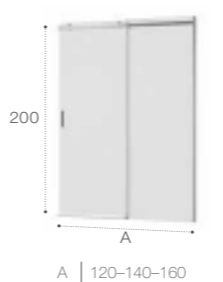
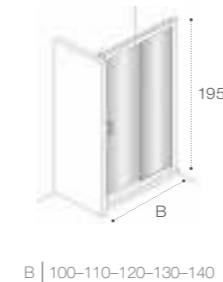





# Душевые ограждения



ОБЗОР ПРОДУКЦИИ


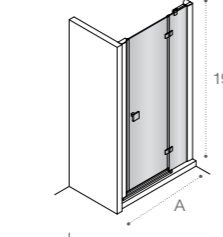
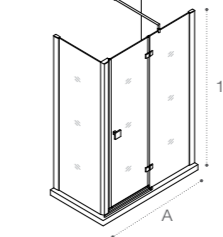
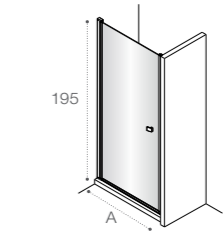
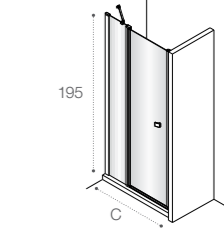
## Душевые ограждения (свободный вход)

|  |  |   |  |   |
|--|--|---|--|---|
|   | <p>DF<br/><b>Mistral</b><br/>□ 477</p>  <p>200</p> <p>A   100   120   140  </p> | <p>DF<br/><b>Mistral</b><br/>□ 478</p>  <p>200</p> <p>A   100   120   140  </p>              | <p>DF<br/><b>Line</b><br/>□ 461</p>  <p>200</p> <p>A   70-120  </p>                        | <p>DF<br/><b>Easy</b><br/>□ 462</p>  <p>195</p> <p>A   60-120  </p>  |
| <p>DF<br/><b>Ura</b><br/>□ 478</p>  <p>195</p> <p>A   100   120   140  </p> | <p>DF<br/><b>Victoria</b><br/>□ 478</p>  <p>195</p> <p>A   80   90   100  </p>  | <p>D1HF<br/><b>Line</b><br/>□ 467</p>  <p>200</p> <p>A   25  </p> <p>A   70-120  </p>        |    | <p>D1H<br/><b>Easy</b><br/>□ 464</p>  <p>195</p> <p>A   60-100  </p> |
| <p>D1HF<br/><b>Easy</b><br/>□ 463</p>  <p>195</p> <p>A   80-140  </p>     |   | <p>DF+LF<br/><b>Line</b><br/>□ 466</p>  <p>200</p> <p>A   70-120  </p> <p>B   70-100  </p> | <p>D1HF+LF<br/><b>Line</b><br/>□ 466</p>  <p>200</p> <p>A   25  </p> <p>B   70-100  </p> | <p><b>Area</b><br/>□ 450</p>  <p>200</p> <p>A   80-90-100  </p>    |

|   |  |   |   |   |
|---|--|---|---|---|
| <p>L4-E<br/><b>Fusion-N</b><br/>□ 441</p>  <p>195</p> <p>A  </p>           | <p>L4-E<br/><b>Easy</b><br/>□ 441</p>  <p>195</p> <p>A  </p>                  | <p>L4-E<br/><b>Ura</b><br/>□ 471</p>  <p>195</p> <p>A   117-200  </p>  | <p>L3-E<br/><b>Easy</b><br/>□ 442</p>  <p>195</p> <p>A   77-160  </p> <p>A   117-200  </p>             | <p>L2-E<br/><b>Aerea</b><br/>□ 442</p>  <p>210</p> <p>A   117-200  </p> <p>A   160   170   180   190   200  </p> |
| <p>L2-E<br/><b>Fusion-N</b><br/>□ 442</p>  <p>195</p> <p>A   97-200  </p> | <p>L2-E<br/><b>Easy</b><br/>□ 442</p>  <p>195</p> <p>A   97-200  </p>        | <p>L2-E<br/><b>Naray</b><br/>□ 471</p>  <p>195</p> <p>A   100   110   120   130   140   150   160   170   180  </p> | <p>L2-E<br/><b>Ura</b><br/>□ 471</p>  <p>195</p> <p>A   100   110   120   130   140   150   160  </p> | <p>L2-E<br/><b>Victoria</b><br/>□ 472</p>  <p>195</p> <p>A   100   110   120   130   140   150   160  </p>      |
| <p><b>Area</b><br/>□ 451</p>  <p>200</p> <p>A   120-140-160  </p>        | <p><b>Town-N</b><br/>□ 451</p>  <p>195</p> <p>B   100-110-120-130-140  </p> |    | <p>2P2F<br/><b>Vela</b><br/>□ 444</p>  <p>195</p> <p>A   146-200  </p>                               | <p>2P<br/><b>Easy</b><br/>□ 444</p>  <p>195</p> <p>A   67-140  </p>  |

## Душевые ограждения в нишу (3 стены)





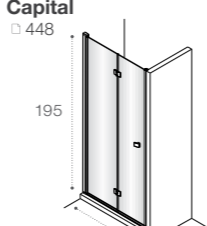
|   |  |  |  |  |
|---|--|--|--|--|
| <p><b>Metropolis</b><br/>□ 446</p>  <p>195</p> <p>B   70-80-90-100  </p> | <p><b>Capital</b><br/>□ 453</p>  <p>195</p> <p>D   70-80-90-100  </p> | <p><b>Town-N</b><br/>□ 454</p>  <p>195</p> <p>A   80-90-100  </p> |  | <p>L4-E<br/><b>Aerea</b><br/>□ 441</p>  <p>210</p> <p>A   157-200  </p> |
|---|--|--|--|--|

|   |  |  |   |   |
|---|--|--|---|---|
| <p>2P<br/><b>Victoria</b><br/>□ 473</p>  <p>195</p> <p>A   80   90  </p> | <p><b>Metropolis</b><br/>□ 446</p>  <p>195</p> <p>A   80-90-100-120  </p> | <p><b>Metropolis</b><br/>□ 446</p>  <p>195</p> <p>A   140-160  </p> | <p><b>Capital</b><br/>□ 446</p>  <p>195</p> <p>A   40-50-60-70-80-90-100  </p> | <p><b>Capital</b><br/>□ 446</p>  <p>195</p> <p>C   80-90-100  </p> |
|---|--|--|---|---|

# Душевые ограждения

## ОБЗОР ПРОДУКЦИИ

|  |  |   |  |  |
|--|--|---|--|--|
| <b>Town-N</b><br>□ 447<br><br>A   80-90 | <b>P2F</b><br><b>Vela</b><br>□ 444<br><br>A   116-200 | <b>PEF</b><br><b>Vela</b><br>□ 445<br><br>A   76-140 | <b>PEF</b><br><b>Easy</b><br>□ 445<br><br>A   77-200 | <b>PE</b><br><b>Easy</b><br>□ 445<br><br>A   67-100 |
|--|--|---|--|--|

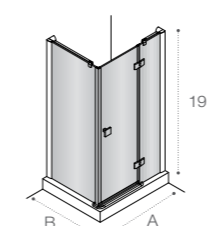
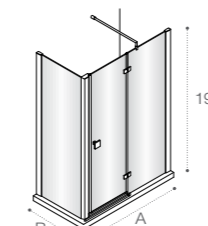
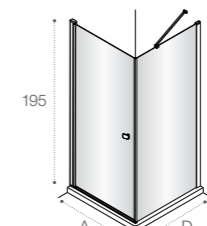
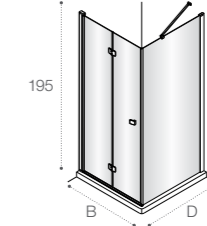
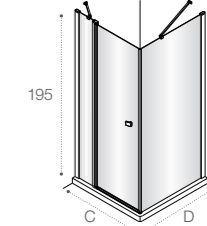
|  |  |  |   |   |
|--|--|--|---|---|
| <b>PE</b><br><b>Access</b><br>□ 445<br><br>A   67-100 | <b>PE</b><br><b>Ura</b><br>□ 472<br><br>A   80   90   100 |  | <b>PP-E</b><br><b>Easy</b><br>□ 447<br><br>A   60-100 | <b>Capital</b><br>□ 448<br><br>A   80-90-100 |
|--|--|--|---|---|

|  |   |   |  |
|--|---|---|--|
| <b>L2-E+LF-C</b><br><b>Ura</b><br>□ 474<br><br>A   100   110   120   130   140   150   160  <br>B   70   75   80   90 | <b>L2-E+LF</b><br><b>Victoria</b><br>□ 474<br><br>A   100   110   120   130   140   150   160  <br>B   70   75   80   90 | <b>Area</b><br>□ 443<br><br>A   120-140-160  <br>B   80-90-100 | <b>Town-N</b><br>□ 451<br><br>B   100-110-120-130-140  <br>D   70-80-90-100 |
|--|---|---|--|

|  |  |  |   |  |
|--|--|--|---|--|
|  | <b>PLF+LF</b><br><b>Vela</b><br>□ 452<br><br>A   76-140  <br>B   20-110 | <b>PLF+LF</b><br><b>Easy</b><br>□ 452<br><br>A   97-140  <br>B   67-100 | <b>PL+LF</b><br><b>Easy</b><br>□ 452<br><br>A   60-100  <br>B   67-100 | <b>PE+LF</b><br><b>Ura</b><br>□ 475<br><br>A   80   90   100  <br>B   70   75   80   90 |
|--|--|--|---|--|

### Угловые душевые ограждения (2 стены)














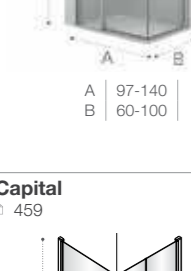
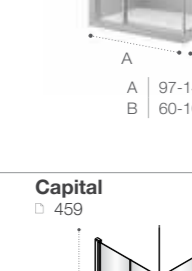


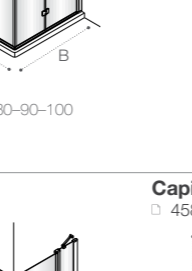
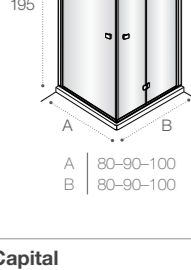
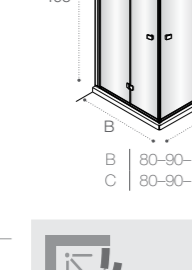
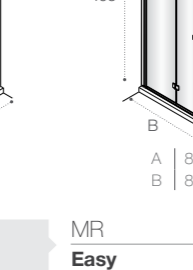
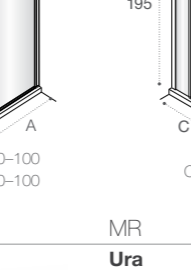
|   |   |  |   |  |
|---|---|--|---|--|
|  | <b>L4+LF</b><br><b>Aerea</b><br>□ 448<br><br>A   157-200  <br>B   67-100 | <b>L4+LF-F</b><br><b>Fusion-N</b><br>□ 449<br><br>A   117-200  <br>B   20-100 | <b>L4-E+LF-C</b><br><b>Easy</b><br>□ 449<br><br>A   117-200  <br>B   20-100 | <b>L4-E+LF-C</b><br><b>Ura</b><br>□ 473<br><br>A   100   110   120   130   140   150   160  <br>B   70   75   80   90 |
|---|---|--|---|--|

|  |  |  |   |   |
|--|--|--|---|---|
| <b>Metropolis</b><br>□ 446<br><br>A   80-90-100-120  <br>B   70-80-90-100 | <b>Metropolis</b><br>□ 446<br><br>A   140-160  <br>B   70-80-90-100 | <b>Capital</b><br>□ 446<br><br>A   80-90-100  <br>D   80-90-100 | <b>Capital</b><br>□ 454<br><br>B   80-90-100  <br>D   70-80-90-100 | <b>Capital</b><br>□ 454<br><br>C   80-90-100  <br>D   70-80-90-100 |
|--|--|--|---|---|

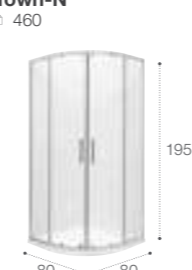



|   |   |   |  |  |
|---|---|---|--|--|
| <b>L3-E+LF-C</b><br><b>Easy</b><br>□ 449<br><br>A   77-160  <br>B   20-100 | <b>L2+LF</b><br><b>Aerea</b><br>□ 449<br><br>A   117-200  <br>B   67-100 | <b>L2+LF-F</b><br><b>Fusion-N</b><br>□ 450<br><br>A   97-200  <br>B   20-100 | <b>L2-E+LF-C</b><br><b>Easy</b><br>□ 450<br><br>A   97-200  <br>B   20-100 | <b>L2-E+LF</b><br><b>Naray</b><br>□ 474<br><br>A   100   110   120   130   140   150   160   170   180  <br>B   70   80   90   90 |
|---|---|---|--|--|

|  |   |  |   |   |
|--|---|--|---|---|
| <b>Town-N</b><br>□ 454<br><br>A   80-90-100  <br>D   70-80-90-100 |  | <b>2L2</b><br><b>Aerea</b><br>□ 455<br><br>A/B   67-140 | <b>2L2</b><br><b>Fusion-N</b><br>□ 456<br><br>A/B   67-140 | <b>2L2</b><br><b>Easy</b><br>□ 456<br><br>A/B   65-140 |
|--|---|--|---|---|




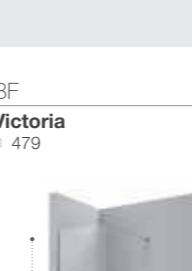
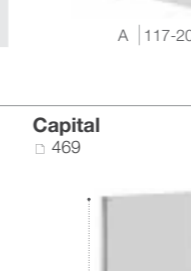

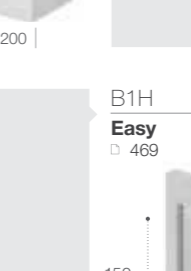

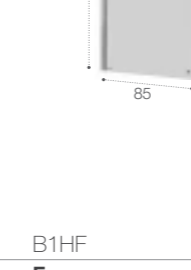



# Душевые ограждения ОБЗОР ПРОДУКЦИИ

|  |   |  |  |   |
|--|---|--|--|---|
| <p><b>2L2</b><br/><b>Naray</b><br/>□ 475</p>  <p>A/B   70 75 80 85 90 100 110 120  </p> | <p><b>2L2</b><br/><b>Ura</b><br/>□ 476</p>  <p>A/B   70   75   80   90   100   120  </p> | <p><b>2L2</b><br/><b>Victoria</b><br/>□ 476</p>  <p>A/B   70   75   80   90   100   120  </p> | <p><b>Town-N</b><br/>□ 456</p>  <p>80</p>   |   |
| <p><b>2PLF</b><br/><b>Vela</b><br/>□ 457</p>  <p>A/B   76-140  </p>                     | <p><b>2PLF</b><br/><b>Easy</b><br/>□ 457</p>  <p>A/B   97-140  </p>                      | <p><b>2PL</b><br/><b>Easy</b><br/>□ 458</p>  <p>A/B   60-100  </p>                            | <p><b>2PL</b><br/><b>Access</b><br/>□ 458</p>  <p>A/B   60-100  </p>                        |   |
| <p><b>PLF+PL</b><br/><b>Easy</b><br/>□ 458</p>  <p>A   97-140  <br/>B   60-100  </p>   | <p><b>PLF+PL</b><br/><b>Access</b><br/>□ 457</p>  <p>A   97-140  <br/>B   60-100  </p>  | <p><b>Capital</b><br/>□ 459</p>  <p>A   80-90-100</p>  | <p><b>Capital</b><br/>□ 459</p>  <p>B   80-90-100</p>                                      | <p><b>Capital</b><br/>□ 459</p>  <p>A   80-90-100<br/>C   80-90-100</p>  |
| <p><b>Capital</b><br/>□ 459</p>  <p>A   80-90-100<br/>B   80-90-100</p>               | <p><b>Capital</b><br/>□ 459</p>  <p>B   80-90-100<br/>C   80-90-100</p>                | <p><b>Capital</b><br/>□ 459</p>  <p>A   80-90-100<br/>B   80-90-100</p>                     | <p><b>Capital</b><br/>□ 458</p>  <p>C   80-90-100</p>                                     | <p><b>Capital</b><br/>□ 458</p>  <p>C   80-90-100<br/>A   80-90-100</p> |
| <p><b>Capital</b><br/>□ 458</p>  <p>C   80-90-100<br/>B   80-90-100</p>               | <p><b>MR</b><br/><b>Easy</b><br/>□ 459</p>  <p>A   70-100  </p>                        | <p><b>MR</b><br/><b>Ura</b><br/>□ 476</p>  <p>A   80   90  </p>                             | <p><b>MR</b><br/><b>Victoria</b><br/>□ 477</p>  <p>A   75   80   80   90   90   100  </p> |   |

Размеры указаны в см.

|   |  |  |   |
|---|--|--|---|
| <p><b>Town-N</b><br/>□ 460</p>  <p>80 80</p> | <p><b>MRF</b><br/><b>Vela</b><br/>□ 460</p>  <p>195</p> <p>A   75-110  </p> | <p><b>MRF</b><br/><b>Easy</b><br/>□ 461</p>  <p>195</p> <p>A   75-110  </p> | <p><b>Capital</b><br/>□ 461</p>  <p>195</p> <p>A   80-90</p> |
|---|--|--|---|

## Ограждения для ванны

|  |   |  |   |  |
|--|---|--|---|--|
| <p><b>BL4-E</b><br/><b>Easy</b><br/>□ 467</p>  <p>150</p> <p>A   117-200  </p>  | <p><b>BL2-E</b><br/><b>Easy</b><br/>□ 468</p>  <p>150</p> <p>A   97-200  </p>  | <p><b>BF</b><br/><b>Easy</b><br/>□ 470</p>  <p>150</p> <p>A   60-100  </p>      |   |  |
| <p><b>BF</b><br/><b>Victoria</b><br/>□ 479</p>  <p>150</p> <p>A   80  </p>     | <p><b>Capital</b><br/>□ 469</p>  <p>140</p> <p>85</p>                         | <p><b>B1H</b><br/><b>Easy</b><br/>□ 469</p>  <p>150</p> <p>A   60-100  </p>    | <p><b>B1H</b><br/><b>Victoria</b><br/>□ 479</p>  <p>150</p> <p>A   85  </p> |  |
| <p><b>B1HF</b><br/><b>Vela</b><br/>□ 468</p>  <p>150</p> <p>A   100-140  </p> | <p><b>B1HF</b><br/><b>Easy</b><br/>□ 469</p>  <p>150</p> <p>A   80-140  </p> | <p><b>B1HF</b><br/><b>Victoria</b><br/>□ 479</p>  <p>150</p> <p>A   100  </p> | <p><b>Capital</b><br/>□ 469</p>  <p>140</p> <p>115</p>                     | <p><b>Town-N</b><br/>□ 470</p>  <p>150</p> <p>100</p> |



# Аксессуары

ОБЗОР ПРОДУКЦИИ

## Аксессуары

Крепление на болты

МЕТАЛЛ

**Tempo**  
□ 484



**Carmen**  
□ 486



**Nuova**  
□ 489



**Hotel's**  
□ 490



**Hotel's Classic**  
□ 492



**Compas**  
□ 498



**Cubica**  
□ 500



**Classica**  
□ 501



Два типа крепления

**Rubik**  
□ 493



**Twin**  
□ 494



**Victoria**  
□ 496



**Record**  
□ 495



НЕРЖАВЕЮЩАЯ  
СТАЛЬ

**Super-inox**  
□ 488



КЕРАМИКА

**Onda**  
□ 502



Крепление не требуется

ПЛАСТИК

**Ice**  
□ 503



Аксессуары Tempo.

# Цветовая гамма

ОБЗОР ПРОДУКЦИИ

## Коллекции для ванных комнат

|                     | Beyond<br>□ 86 | Carmen<br>□ 88 | Inspira<br>□ 90 | Hall<br>□ 92 | Meridian<br>□ 94 | Dama<br>□ 96 | Dama Retro<br>□ 98 | Dama Senso<br>□ 100 | The Gap<br>□ 102 | Debbia<br>□ 106 | Victoria<br>□ 108 |
|---------------------|----------------|----------------|-----------------|--------------|------------------|--------------|--------------------|---------------------|------------------|-----------------|-------------------|
| БЕЛЫЙ 00            | █              | █              | █               | █            | █                | █            | █                  | █                   | █                | █               | █                 |
| СВЕТЛЫЙ КРЕМОВЫЙ 17 | █              | █              | █               | █            | █                | █            | █                  | █                   | █                | █               | █                 |
| ЧЕРНЫЙ 56           | █              | █              | █               | █            | █                | █            | █                  | █                   | █                | █               | █                 |
| БЕЛЫЙ МАТОВЫЙ 62    | █              | █              | █               | █            | █                | █            | █                  | █                   | █                | █               | █                 |
| ЖЕМЧУЖНЫЙ 63        | █              | █              | █               | █            | █                | █            | █                  | █                   | █                | █               | █                 |
| ОНИКС 64            | █              | █              | █               | █            | █                | █            | █                  | █                   | █                | █               | █                 |
| БЕЖЕВЫЙ 65          | █              | █              | █               | █            | █                | █            | █                  | █                   | █                | █               | █                 |
| КОФЕЙНЫЙ 66         | █              | █              | █               | █            | █                | █            | █                  | █                   | █                | █               | █                 |

## Душевые ограждения

### ПОВЕРХНОСТЬ СТЕКЛА

|              | Access<br>□ 410 | Aerea<br>□ 402 | Vela<br>□ 404 | Fusion-N<br>□ 406 | Line<br>□ 408 | Easy<br>□ 412 | Mistral<br>□ 414 | Naray<br>□ 416 | Ura<br>□ 418 | Victoria<br>□ 420 |
|--------------|-----------------|----------------|---------------|-------------------|---------------|---------------|------------------|----------------|--------------|-------------------|
| ПРОЗРАЧНОЕ   | █               | █              | █             | █                 | █             | █             | █                | █              | █            | █                 |
| МАТОВОЕ      | █               | █              | █             | █                 | █             | █             | █                | █              | █            | █                 |
| ТОНИРОВАННОЕ | █               | █              | █             | █                 | █             | █             | █                | █              | █            | █                 |

### ИСПОЛНЕНИЕ ПОЛОТНА

|        | Access<br>□ 410 | Aerea<br>□ 402 | Vela<br>□ 404 | Fusion-N<br>□ 406 | Line<br>□ 408 | Easy<br>□ 412 | Mistral<br>□ 414 | Naray<br>□ 416 | Ura<br>□ 418 | Victoria<br>□ 420 |
|--------|-----------------|----------------|---------------|-------------------|---------------|---------------|------------------|----------------|--------------|-------------------|
| ЯШМА   | █               | █              | █             | █                 | █             | █             | █                | █              | █            | █                 |
| КВАРЦ  | █               | █              | █             | █                 | █             | █             | █                | █              | █            | █                 |
| НЕФРИТ | █               | █              | █             | █                 | █             | █             | █                | █              | █            | █                 |

### ПРОФИЛЬ

|                 | Access<br>□ 410 | Aerea<br>□ 402 | Vela<br>□ 404 | Fusion-N<br>□ 406 | Line<br>□ 408 | Easy<br>□ 412 | Mistral<br>□ 414 | Naray<br>□ 416 | Ura<br>□ 418 | Victoria<br>□ 420 |
|-----------------|-----------------|----------------|---------------|-------------------|---------------|---------------|------------------|----------------|--------------|-------------------|
| СЕРЕБРО ГЛЯНЕЦ  | █               | █              | █             | █                 | █             | █             | █                | █              | █            | █                 |
| СЕРЕБРО МАТОВОЕ | █               | █              | █             | █                 | █             | █             | █                | █              | █            | █                 |
| БЕЛЫЙ           | █               | █              | █             | █                 | █             | █             | █                | █              | █            | █                 |
| ЧЕРНЫЙ          | █               | █              | █             | █                 | █             | █             | █                | █              | █            | █                 |

## Ванны Stonex® / Surfex®

|          | Maui<br>□ 371 | Modo<br>□ 369 | Beyond<br>□ 369 | Alena<br>□ 369 | Raina<br>□ 371 | Ariane<br>□ 371 |
|----------|---------------|---------------|-----------------|----------------|----------------|-----------------|
| БЕЛЫЙ 00 | █             | █             | █               | █              | █              | █               |

## Ванны акриловые / чугунные / стальные

|          | Акрил<br>□ 373 | Чугун<br>□ 383 | Сталь<br>□ 387 |
|----------|----------------|----------------|----------------|
| БЕЛЫЙ 00 | █              | █              | █              |

## Душевые поддоны Sencergamic®

|                  | Cratos<br>□ 343 |
|------------------|-----------------|
| БЕЛЫЙ МАТОВЫЙ 62 | █               |
| ЖЕМЧУЖНЫЙ 63     | █               |
| ОНИКС 64         | █               |
| БЕЖЕВЫЙ 65       | █               |
| КОФЕЙНЫЙ 66      | █               |

## Душевые поддоны Stonex®

|                               | Aquos<br>□ 347 | Helios<br>□ 348 | Terran<br>□ 349 |
|-------------------------------|----------------|-----------------|-----------------|
| БЕЛЫЙ 10                      | █              | █               | █               |
| ГРАФИТОВЫЙ 20                 | █              | █               | █               |
| ЧЕРНЫЙ 40                     | █              | █               | █               |
| ЖЕМЧУЖНЫЙ 63                  | █              | █               | █               |
| ОНИКС 64                      | █              | █               | █               |
| БЕЖЕВЫЙ 65                    | █              | █               | █               |
| КОФЕЙНЫЙ 66                   | █              | █               | █               |
| СВЕТЛОЕ СОСТАРЕННОЕ ДЕРЕВО 80 | █              | █               | █               |
| ТЕМНОЕ СОСТАРЕННОЕ ДЕРЕВО 81  | █              | █               | █               |

## Душевые поддоны Surfex®

|          | Modo<br>□ 345 |
|----------|---------------|
| БЕЛЫЙ 00 | █             |

## Душевые поддоны акриловые / керамические

|                  | Neo Daiquiri<br>□ 353 | Easy<br>□ 353 | Malta<br>□ 355 | Italia<br>□ 355 |
|------------------|-----------------------|---------------|----------------|-----------------|
| БЕЛЫЙ 00         | █                     | █             | █              | █               |
| БЕЛЫЙ МАТОВЫЙ 91 | █                     | █             | █              | █               |



## Цветовая гамма ОБЗОР ПРОДУКЦИИ

### Смесители

| ХРОМ      | ТИТАНОВЫЙ<br>ЧЕРНЫЙ |
|-----------|---------------------|
| Insignia  | □ 258               |
| L90       | □ 260               |
| L90C      | □ 260               |
| Loft      | □ 262               |
| Pals      | □ 263               |
| Carmen    | □ 264               |
| Naia      | □ 266               |
| Lanta     | □ 268               |
| Atlas     | □ 269               |
| Malva     | □ 270               |
| Monodin-N | □ 271               |
| L20       | □ 273               |
| Victoria  | □ 275               |
| Brava     | □ 276               |
| T-1000    | □ 305               |

### Дополнения для смесителей

| ХРОМ  | ТИТАНОВЫЙ<br>ЧЕРНЫЙ |
|---|---------------------|
| Душевая лейка<br>Stella Stick Round 25/1          | □ 321               |
| Душевые насадки ø 300                             | □ 322               |
| Душевые насадки 300 x 300                         | □ 322               |
| Настенный держатель<br>L400                       | □ 324               |
| Потолочный держатель L200                         | □ 324               |
| Металлический гибкий<br>душевой шланг             | □ 326               |
| Штанга  | □ 325               |
| Подвод воды Aqua Round<br>(с держателем для душа) | □ 327               |
| Подвод воды<br>Aqua Round                         | □ 326               |
| Держатель для душа<br>Round                       | □ 327               |
| Универсальный донный<br>клапан                    | □ 866               |
| Сифон Totem                                       | □ 585               |

### Аксессуары

| ХРОМ<br>01      | МАТОВЫЙ<br>02 | БЕЛЫЙ<br>00/01/09 | ГОЛУБОЙ<br>13 | ЧЕРНЫЙ<br>12 | ТИТАНОВЫЙ<br>ЧЕРНЫЙ<br>22 | ТОНИРОВАННЫЙ<br>ЧЕРНЫЙ<br>24 |
|-----------------|---------------|-------------------|---------------|--------------|---------------------------|------------------------------|
| Tempo           | □ 484         |                   |               |              |                           |                              |
| Carmen          | □ 486         |                   |               |              |                           |                              |
| Superinox       | □ 488         |                   |               |              |                           |                              |
| Nuova           | □ 489         |                   |               |              |                           |                              |
| Hotel's         | □ 490         |                   |               |              |                           |                              |
| Hotel's Classic | □ 492         |                   |               |              |                           |                              |
| Rubik           | □ 493         |                   |               |              |                           |                              |
| Twin            | □ 494         |                   |               |              |                           |                              |
| Record          | □ 495         |                   |               |              |                           |                              |
| Victoria        | □ 496         |                   |               |              |                           |                              |
| Onda            | □ 502         |                   |               |              |                           |                              |
| Ice             | □ 503         |                   |               |              |                           |                              |
| Compas          | □ 498         |                   |               |              |                           |                              |
| Access Pro      | □ 547         |                   |               |              |                           |                              |
| Access Comfort  | □ 547         |                   |               |              |                           |                              |

## Цветовая гамма ОБЗОР ПРОДУКЦИИ

### Панели смыва

| БЕЛЫЙ<br>00        | ГЛЯНЦЕВЫЙ<br>ХРОМ<br>01 | МАТОВЫЙ ХРОМ<br>02 | КОМПЛЕКТНО-<br>ВАННЫЙ<br>05 | БЕЛЫЙ<br>МАТОВЫЙ<br>07 | ЧЕРНЫЙ<br>МАТОВЫЙ<br>06 | КОРИЧНЕВЫЙ<br>МАТОВЫЙ<br>0М | БЕЖЕВЫЙ<br>МАТОВЫЙ<br>0В | ЖЕМЧУЖНЫЙ<br>МАТОВЫЙ<br>0Р | БЕЛЫЙ<br>ГЛЯНЦЕВЫЙ<br>09 | ЧЕРНЫЙ<br>ГЛЯНЦЕВЫЙ<br>08 | НЕРЖАВЕЮЩАЯ<br>СТАЛЬ<br>04 |
|--------------------|-------------------------|--------------------|-----------------------------|------------------------|-------------------------|-----------------------------|--------------------------|----------------------------|--------------------------|---------------------------|----------------------------|
| PL1 Single         | □ 530                   |                    |                             |                        |                         |                             |                          |                            |                          |                           |                            |
| PL1 Dual           | □ 530                   |                    |                             |                        |                         |                             |                          |                            |                          |                           |                            |
| PL2 Single         | □ 530                   |                    |                             |                        |                         |                             |                          |                            |                          |                           |                            |
| PL2 Dual           | □ 530                   |                    |                             |                        |                         |                             |                          |                            |                          |                           |                            |
| PL3 Single         | □ 530                   |                    |                             |                        |                         |                             |                          |                            |                          |                           |                            |
| PL3 Dual           | □ 530                   |                    |                             |                        |                         |                             |                          |                            |                          |                           |                            |
| PL3 Electronica    | □ 532                   |                    |                             |                        |                         |                             |                          |                            |                          |                           |                            |
| EP-1 Electronica   | □ 532                   |                    |                             |                        |                         |                             |                          |                            |                          |                           |                            |
| EP-2 Electronica   | □ 532                   |                    |                             |                        |                         |                             |                          |                            |                          |                           |                            |
| PL4 Dual           | □ 530                   |                    |                             |                        |                         |                             |                          |                            |                          |                           |                            |
| PL5 Dual           | □ 531                   |                    |                             |                        |                         |                             |                          |                            |                          |                           |                            |
| PL6 Dual           | □ 531                   |                    |                             |                        |                         |                             |                          |                            |                          |                           |                            |
| PL7 Dual           | □ 538                   |                    |                             |                        |                         |                             |                          |                            |                          |                           |                            |
| PL-N1              | □ 531                   |                    |                             |                        |                         |                             |                          |                            |                          |                           |                            |
| PL10 Dual          | □ 531                   |                    |                             |                        |                         |                             |                          |                            |                          |                           |                            |
| PL10 Antivandalica | □ 531                   |                    |                             |                        |                         |                             |                          |                            |                          |                           |                            |

\* Белый / Матовый хром

# Цветовая гамма ОБЗОР ПРОДУКЦИИ

## Сиденья и крышки для унитазов

|                     | Access<br>□ 586 | Beyond<br>□ 586 | Carmen<br>□ 586 | Dama<br>□ 586 | Dama Retro (4,9)<br>□ 587 | Debba<br>□ 587 | Element*<br>□ 590 | Hall<br>□ 587 | Happening (Baby)<br>□ 587 | Inspira<br>□ 587 | Khroma(1)*<br>□ 591 | Meridian-N<br>□ 528 | The Gap<br>□ 588 | Victoria (4,9)<br>□ 588 |
|---------------------|-----------------|-----------------|-----------------|---------------|---------------------------|----------------|-------------------|---------------|---------------------------|------------------|---------------------|---------------------|------------------|-------------------------|
| БЕЛЫЙ 00            | █               | █               | █               | █             | █                         | █              | █                 | █             | █                         | █                | █                   | █                   | █                | █                       |
| СВЕТЛЫЙ КРЕМОВЫЙ 17 | █               | █               | █               | █             | █                         | █              | █                 | █             | █                         | █                | █                   | █                   | █                | █                       |
| РОЗОВЫЙ 15          | █               | █               | █               | █             | █                         | █              | █                 | █             | █                         | █                | █                   | █                   | █                | █                       |
| НОРКА 19            | █               | █               | █               | █             | █                         | █              | █                 | █             | █                         | █                | █                   | █                   | █                | █                       |
| ТЕМНО-СЕРЫЙ 38      | █               | █               | █               | █             | █                         | █              | █                 | █             | █                         | █                | █                   | █                   | █                | █                       |
| БЕЛЫЙ МАТОВЫЙ 62    | █               | █               | █               | █             | █                         | █              | █                 | █             | █                         | █                | █                   | █                   | █                | █                       |
| ЖЕМЧУЖНЫЙ 63        | █               | █               | █               | █             | █                         | █              | █                 | █             | █                         | █                | █                   | █                   | █                | █                       |
| ОНИКС 64            | █               | █               | █               | █             | █                         | █              | █                 | █             | █                         | █                | █                   | █                   | █                | █                       |
| БЕЖЕВЫЙ 65          | █               | █               | █               | █             | █                         | █              | █                 | █             | █                         | █                | █                   | █                   | █                | █                       |
| КОФЕ 66             | █               | █               | █               | █             | █                         | █              | █                 | █             | █                         | █                | █                   | █                   | █                | █                       |
| ЖЕЛТЫЙ 71           | █               | █               | █               | █             | █                         | █              | █                 | █             | █                         | █                | █                   | █                   | █                | █                       |
| ЭДЕЛЬВЕЙС 91        | █               | █               | █               | █             | █                         | █              | █                 | █             | █                         | █                | █                   | █                   | █                | █                       |
| ЖАСМИН 93           | █               | █               | █               | █             | █                         | █              | █                 | █             | █                         | █                | █                   | █                   | █                | █                       |
| ГРАФИТ 92           | █               | █               | █               | █             | █                         | █              | █                 | █             | █                         | █                | █                   | █                   | █                | █                       |

|                     | America*<br>□ 590 | Atlanta*<br>□ 590 | Civic*<br>□ 590 | Dama Senso*<br>□ 590 | Estudio (4,9)*<br>□ 590 | Frontalis*<br>□ 590 | Georgia*<br>□ 590 | Giralda*<br>□ 591 | Gondola (4,9)*<br>□ 591 | Happening*<br>□ 591 | Liberty*<br>□ 591 | Lorentina (4,9)*<br>□ 591 | Lucerna (4,9)*<br>□ 591 | Magnum (4,9)*<br>□ 591 | Meridian (4,9)*<br>□ 591 | Sidney*<br>□ 592 | Veranda*<br>□ 592 | Veronica*<br>□ 592 |
|---------------------|-------------------|-------------------|-----------------|----------------------|-------------------------|---------------------|-------------------|-------------------|-------------------------|---------------------|-------------------|---------------------------|-------------------------|------------------------|--------------------------|------------------|-------------------|--------------------|
| БЕЛЫЙ 00            | █                 | █                 | █               | █                    | █                       | █                   | █                 | █                 | █                       | █                   | █                 | █                         | █                       | █                      | █                        | █                | █                 | █                  |
| СВЕТЛЫЙ КРЕМОВЫЙ 17 | █                 | █                 | █               | █                    | █                       | █                   | █                 | █                 | █                       | █                   | █                 | █                         | █                       | █                      | █                        | █                | █                 | █                  |
| РОЗОВЫЙ 15          | █                 | █                 | █               | █                    | █                       | █                   | █                 | █                 | █                       | █                   | █                 | █                         | █                       | █                      | █                        | █                | █                 | █                  |
| НОРКА 19            | █                 | █                 | █               | █                    | █                       | █                   | █                 | █                 | █                       | █                   | █                 | █                         | █                       | █                      | █                        | █                | █                 | █                  |
| ЧЕРЕШНЯ M1          | █                 | █                 | █               | █                    | █                       | █                   | █                 | █                 | █                       | █                   | █                 | █                         | █                       | █                      | █                        | █                | █                 | █                  |
| ЭДЕЛЬВЕЙС 91        | █                 | █                 | █               | █                    | █                       | █                   | █                 | █                 | █                       | █                   | █                 | █                         | █                       | █                      | █                        | █                | █                 | █                  |
| ЖАСМИН 93           | █                 | █                 | █               | █                    | █                       | █                   | █                 | █                 | █                       | █                   | █                 | █                         | █                       | █                      | █                        | █                | █                 | █                  |
| ГРАФИТ 92           | █                 | █                 | █               | █                    | █                       | █                   | █                 | █                 | █                       | █                   | █                 | █                         | █                       | █                      | █                        | █                | █                 | █                  |

(1) Цвета коллекции Khroma:  
 004 Белый  
 F1T Светло-серый  
 F2T Темно-серый  
 F3T Красный  
 F4T Голубой  
 Возможно производство других цветов:  
 (2) Темно-синий  
 (3) Алыч  
 (4) Зеленая ива  
 (5) Небесно-голубой  
 \*Неактуально



Керамика Beyond, смесители Insignia, зеркала Luna, аксессуары Tempo.



## Бесконтактные решения

|   |    |
|---|----|
| Электронные смесители для раковины      | 60 |
| Педальные краны                         | 63 |
| Аксессуары для общественных пространств | 64 |
| Зеркала                                 | 66 |
| Универсальные механизмы                 | 66 |
| Электронные панели смыва                | 66 |
| Электронные смывные клапаны для унитаза | 67 |
| Писсуары                                | 68 |



# Бесконтактные решения

Технология



## Гигиена

Бесконтактная работа с помощью инфракрасного сенсора.



## Долговечность

Смесители рассчитаны на использование более 250 000 раз, аксессуары и системы смывания – более 40 000 раз.



## Простая установка

Питание от батареек и от сети. Простая установка систем смывания.



## Энергосбережение

Автоматическая остановка работы в отсутствие пользователя. Индивидуальная настройка смыва.

# Бесконтактные решения

Обзор продукции

|  |                            |                               |                       |                            |                             |                             |                         |
|--|----------------------------|-------------------------------|-----------------------|----------------------------|-----------------------------|-----------------------------|-------------------------|
| Электронные смесители                  | <b>Sentronic-E</b><br>□ 60 | <b>L90-E</b><br>□ 60          | <b>M3-E</b><br>□ 60   | <b>M2-E</b><br>□ 62        | <b>Loft-E</b><br>□ 60       | <b>Loft-E</b><br>□ 61       |                         |
|  | <b>Atlas-E</b><br>□ 60     | <b>L70-E</b><br>□ 60          | <b>L20-E</b><br>□ 61  | <b>Syra-E</b><br>□ 62      | <b>Instant Foot</b><br>□ 63 | <b>Instant Foot</b><br>□ 63 |                         |
| Аксессуары и зеркала                   | <b>Public</b><br>□ 64      | <b>Public</b><br>□ 64         | <b>Public</b><br>□ 64 | <b>Public</b><br>□ 64      | <b>Public</b><br>□ 65       | <b>Public</b><br>□ 65       | <b>Public</b><br>□ 65   |
|  | <b>Public</b><br>□ 65      | <b>Prisma Comfort</b><br>□ 66 |                       |                            |                             |                             |                         |
| Универсальные механизмы и панели смыва | <b>EM-1</b><br>□ 66        | <b>PL-10 E</b><br>□ 66        | <b>PL-3 E</b><br>□ 67 | <b>EP-1</b><br>□ 67        | <b>EP-2</b><br>□ 67         | <b>Sentronic-R</b><br>□ 67  | <b>Duplo WC</b><br>□ 67 |
|  | <b>Proton</b><br>□ 68      | <b>Euret</b><br>□ 68          | <b>Track</b><br>□ 68  | <b>Sentronic-V</b><br>□ 67 | <b>Sentronic-S</b><br>□ 67  |                             |                         |

Смесители для раковин /  
Электронные смесители /  
Один подвод воды



один  
подвод  
воды

5,7 л

**Sentronic-E**  
854

**5A4702C00** Внешняя часть  
**525874603** Встраиваемый модуль



один  
подвод  
воды

5,7 л

**L90-E**  
850

**5A5601C00** Питание от 4 щелочных батареек  
**5A5701C00** Питание от сети 230 V



один  
подвод  
воды

5,7 л

**L20-E**  
851

**5A5609C00** Питание от 4 щелочных батареек  
**5A5709C00** Питание от сети 230 V

Смесители для раковин /  
Электронные смесители /  
Предварительное  
смешивание воды



5,7 л

**Loft-E**  
851

**5A3743C00** Предварительное смешивание воды.  
Питание от 4 щелочных батареек  
**5A3843C00** Предварительное смешивание воды.  
Питание от сети 230 V



один  
подвод  
воды

5,7 л

**M3-E**  
850

**5A5602C00** Питание от 4 щелочных батареек  
**5A5702C00** Питание от сети 230 V



один  
подвод  
воды

5,7 л

**Loft-E**  
850

**5A3143C00** Питание от 4 щелочных батареек  
**5A3943C00** Питание от сети 230 V



один  
подвод  
воды

5,7 л

**Loft-E**  
850

**5A4243C00** Питание от 4 щелочных батареек  
**5A4343C00** Питание от сети 230 V



один  
подвод  
воды

5,7 л

**Loft-E**  
852

**5A3243C00** Предварительное смешивание воды.  
Питание от 4 щелочных батареек  
**5A3343C00** Предварительное смешивание воды.  
Питание от сети 230 V



один  
подвод  
воды

5,7 л

**Loft-E**  
854

**5A3543C00** Предварительное смешивание воды.  
Питание от 4 щелочных батареек  
**5A3643C00** Предварительное смешивание воды.  
Питание от сети 230 V



один  
подвод  
воды

5,7 л

**Atlas-E**  
852

**5A5390C00** Предварительное смешивание воды.  
Питание от 4 щелочных батареек  
**5A5590C00** Предварительное смешивание воды.  
Питание от сети 230 V



один  
подвод  
воды

5,7 л

**Loft-E**  
854

**5A5643C00** Питание от 4 щелочных батареек  
**5A5743C00** Питание от сети 230 V



один  
подвод  
воды

5,7 л

**Atlas-E**  
851

**5A5690C00** Питание от 4 щелочных батареек  
**5A5790C00** Питание от сети 230 V



один  
подвод  
воды

5 л

**L70-E**  
851

**5A5C09C00** Питание от 4 щелочных батареек  
**5A5D09C00** Питание от сети 230 V



один  
подвод  
воды

5 л

**L70-E**  
851

**5A5A09C00** Предварительное смешивание воды.  
Питание от 4 щелочных батареек  
**5A5B09C00** Предварительное смешивание воды.  
Питание от сети 230 V



один  
подвод  
воды

5,7 л

**L20-E**  
851

**5A5309C00** Предварительное смешивание воды.  
Питание от 4 щелочных батареек  
**5A5509C00** Предварительное смешивание воды.  
Питание от сети 230 V



### Смесители для раковин / Электронные смесители



5,7 Л

**Sentronic-E**  
854

**5A4602C00** Внешняя часть  
**525874603** Встраиваемый модуль



5,7 Л

**L90-E**  
850

**5A5301C00** Питание от 4 щелочных батареек  
**5A5501C00** Питание от сети 230 V



5,7 Л

**M2-E**  
850

**5A5355C00** Питание от 4 щелочных батареек  
**5A5555C00** Питание от сети 230 V



5,7 Л

**M3-E**  
850

**5A5302C00** Питание от 4 щелочных батареек  
**5A5502C00** Питание от сети 230 V

### Смесители для кухни / Электронные смесители / Предварительное смешивание воды



COLD  
START

6 Л

**Syra-E**  
860

**5A8A2AC00** Питание от сети 230 V

### Педальные краны / Один подвод воды



один  
подвод  
воды

**Instant Foot**  
856

**505127800**



один  
подвод  
воды

**Instant Foot**  
855

**505127900**

### Педальные краны / Прогрессивное смешивание



**Instant Foot**  
855

**505128800**



**Instant Foot**  
855

**505128900**

### Педальные краны / Смешивание двумя педалями



**Instant Foot**  
855

**505128600**



**Instant Foot**  
855

**505128700**

Смесители для раковины /  
Изливы для раковин



Instant Foot  
855

505327000



Instant Foot  
855

505326900

Бесконтактные  
аксессуары для  
общественных  
пространств /  
Диспенсеры для  
жидкого мыла или  
водно-спиртового геля



**N**  
Public  
849

818011000 700 мл. Металл



НЕРЖАВЕЮЩАЯ  
СТАЛЬ



**N**  
Public  
849

818012009 850 мл. Белый ABS



Бесконтактные  
аксессуары для  
общественных  
пространств / Сушилки  
для рук



**N**  
Public  
849

817419001 Белый ABS. HEPA фильтр



Public  
849

817401001 Глянцевая отделка  
817401002 Матовая отделка



НЕРЖАВЕЮЩАЯ  
СТАЛЬ

Бесконтактные  
аксессуары для  
общественных  
пространств /  
Диспенсеры для  
бумажных полотенец



**N**  
Public  
849

818017001 Ø 210. Металл



НЕРЖАВЕЮЩАЯ  
СТАЛЬ



**N**  
Public  
849

818018009 Ø 210. Белый ABS



Бесконтактные  
аксессуары для  
общественных  
пространств /  
Настольный диспенсер  
для жидкого мыла или  
водно-спиртового геля



**N**  
Public  
849

818019009 450 мл. Белый ABS



Бесконтактные  
аксессуары для  
общественных  
пространств /  
Подставка под  
диспенсер



**N**  
Public  
849

818015000 Металл. Высота мин. 1420 - макс. 1730\*



## Зеркала



**Prisma Comfort**  
827

|           |            |
|-----------|------------|
| 812277000 | 1300 x 800 |
| 812268000 | 1200 x 800 |
| 812267000 | 1100 x 800 |
| 812266000 | 1000 x 800 |
| 812265000 | 900 x 800  |
| 812264000 | 800 x 800  |
| 812263000 | 600 x 800  |

## Бачок с бесконтактным универсальным механизмом двойного смыва



**Meridian Touchless**  
827

|           |                 |
|-----------|-----------------|
| 34R240000 | Бачок 341241000 |
| 34R242000 | Бачок 341242000 |



**EM-1**  
827

|           |   |
|-----------|---|
| 822599900 | Бесконтактный универсальный механизм двойного смыва |
|-----------|---|

## Панели смыва / Электронные, двойной смыв



**PL10-E Электронная панель смыва, двойной смыв**  
827

890189510



**PL10-E PRO Электронная панель смыва, двойной смыв**  
827

890189500



**PL3-E PRO Электронная панель смыва, двойной смыв**  
827

890097500



**EP-1 Электронная панель смыва, двойной смыв**  
827

890104008



**EP-2 Электронная панель смыва, двойной смыв**  
827

890104009

## Смесители для унитаза / Электронные смывные клапаны



**Sentronic-R**  
857

|           |   |
|-----------|---|
| 5A9102C00 | Электронный смывной клапан для унитазов |
|-----------|---|



**Duplo WC с электронным смывным клапаном**  
829

|           |                               |
|-----------|-------------------------------|
| 890092200 | Включает патрубок ø 90/110 мм |
|-----------|-------------------------------|

## Смесители для писсуаров / Встраиваемые смывные клапаны



**Sentronic-V**  
857

|           |                                 |
|-----------|---------------------------------|
| 5A9A79C00 | Питание от 1 щелочной батарейки |
| 525081207 | Пульт дистанционного управления |



**Sentronic-S**  
856

|           |  |
|-----------|--|
| 5A8102C00 | Внешняя панель                               |
| 525165303 | Встраиваемый модуль с питанием от сети       |
| 525165203 | Встраиваемый модуль с питанием от 4 батареек |

Хром



**Sentronic-S**  
856

Матовый

|                  |  |
|------------------|--|
| <b>5A8102CM0</b> | Внешняя панель                               |
| <b>525165303</b> | Встраиваемый модуль с питанием от сети       |
| <b>525165203</b> | Встраиваемый модуль с питанием от 4 батареек |



**Sentronic-S**  
856

Белый

|                  |  |
|------------------|--|
| <b>5A8102B00</b> | Внешняя панель                               |
| <b>525165303</b> | Встраиваемый модуль с питанием от сети       |
| <b>525165203</b> | Встраиваемый модуль с питанием от 4 батареек |

### Общественные пространства / Писсуары



RIMLESS



**Proton**  
847

00

|                  |                                |
|------------------|--------------------------------|
| <b>3590J4000</b> | Питание от 4 щелочных батареек |
| <b>3590J5000</b> | Питание от сети 230 V          |



**Euret**  
847

00

|                  |                                |
|------------------|--------------------------------|
| <b>35945E000</b> | Питание от 4 щелочных батареек |
| <b>35945M000</b> | Питание от сети 230 V          |

### Общественные пространства / Писсуары / Перегородки



±8 mm




**Track**  
848

|                  |            |
|------------------|------------|
| <b>M25015052</b> | 1500 x 500 |
|------------------|------------|

☐ Более подробную информацию см. на указанной странице / Габариты в мм.



Раковина Modo, электронный смеситель Loft-E и диспенсер для жидкого мыла Public.




# Smart-унитазы

In-Wash\* Inspira   
Multiclean\*

74  
76



 Новинка

# In-Wash®

## Функции

### Интуитивное управление

Интерфейс прост и интуитивно понятен, что позволяет освоить его функционал с первого использования.



### Пульт дистанционного управления

Пульт дистанционного управления и боковая панель дают доступ к управлению функциями душа и сушки.



### Простая установка

Подключается в простую электрическую розетку и легко монтируется.



### Максимальная гигиена

Распылитель, автоматически очищающийся до и после каждого использования, и фильтр для воды, который удаляет грязь и примеси.



### Всесторонняя гигиена

Встроенный убирающийся распылитель, который доставляет воду к интимным местам, гарантируя всестороннюю гигиену.

### Легкая дезинфекция

Насадка распылителя (форсунка) легко снимается, что обеспечивает удобство ее очистки.

### Понятная настройка

Возможность регулирования положения распылителя, напора воды, а также температуры воды и воздуха.



### Датчик обнаружения пользователя

Инфракрасный датчик присутствия предотвращает включение функций в отсутствие пользователя.

# In-Wash® Inspira

Smart-унитазы



## Интимная гигиена

Регулировка направления гигиенического душа.

## Функция сушки

Возможно настроить комфортную температуру воздуха для подсушивания кожи после омыва.



## Быстросъемное сиденье

Сиденье и крышка легко снимаются, обеспечивая удобство уборки.

## Мягкое закрывание

Сиденье и крышка снабжены механизмом мягкого закрывания, что предотвращает падение крышки и обеспечивает тишину.



## Технология In-Tank

### Без бачка

Новая концепция унитаза, в котором бачок интегрирован в чашу.

### Простая установка

Универсальное решение, которое упрощает процесс установки и сводит к минимуму техническое обслуживание.

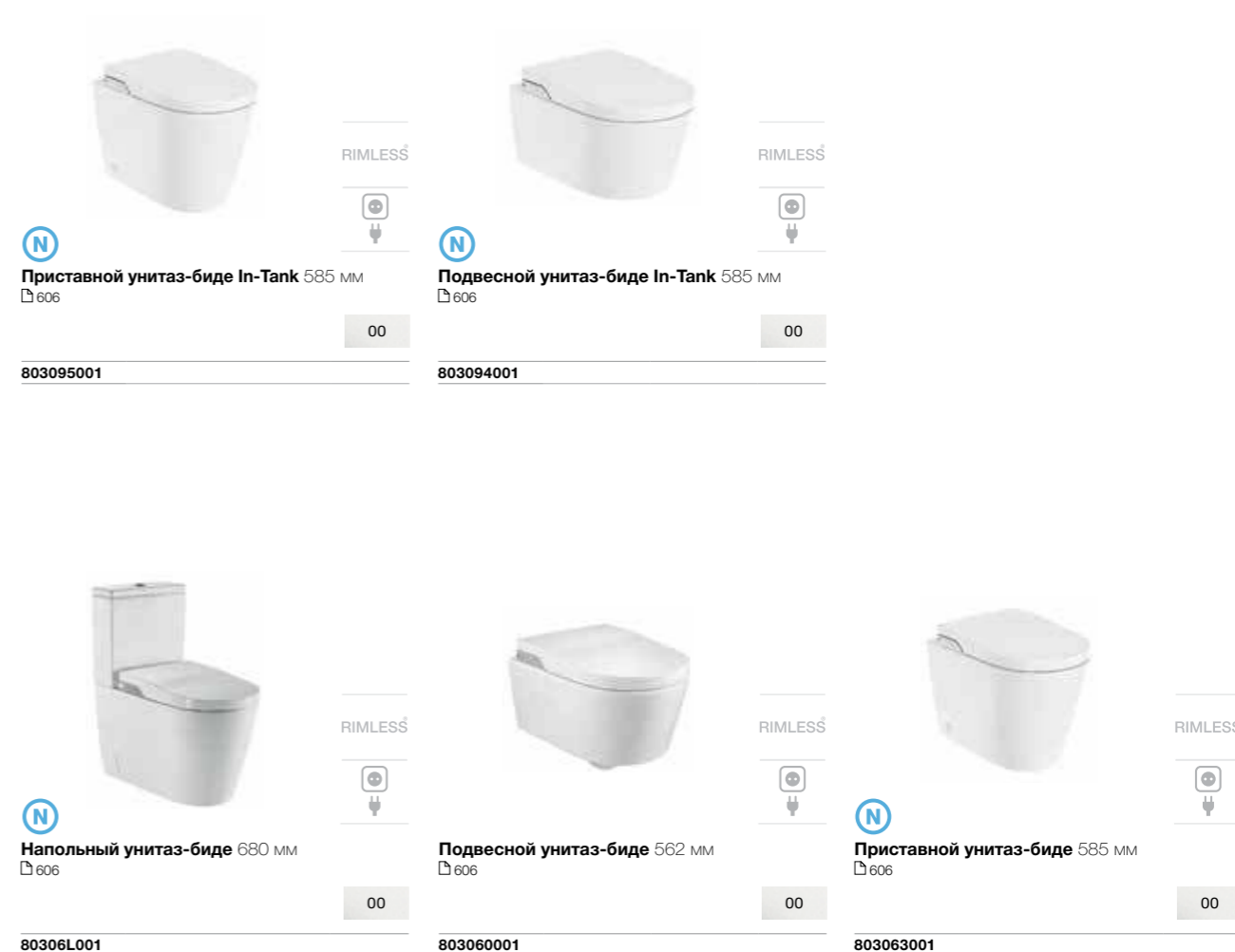
### Экономия места

Занимает меньше места и дает большую свободу в дизайне пространства ванной комнаты.



## Ночной свет

Программируемая LED-подсветка может быть включена всю ночь.



N

Приставной унитаз-биде In-Tank 585 мм  
□ 606

RIMLESS



00

803095001

N

Подвесной унитаз-биде In-Tank 585 мм  
□ 606

RIMLESS



00

803094001

N

Напольный унитаз-биде 680 мм  
□ 606

RIMLESS



00

80306L001

N

Подвесной унитаз-биде 562 мм  
□ 606

RIMLESS



00

803060001

N

Приставной унитаз-биде 585 мм  
□ 606

RIMLESS



00

803063001

|          |   |           |                    |                                       |                           |                   |
|----------|---|-----------|--------------------|---------------------------------------|---------------------------|-------------------|
| Омывание | Анальная зона                             | ДА        | Пульт управления   | Дистанционный                         | ДА                        |                   |
|          | Дамский душ                               | ДА        |                    | Прямой доступ к функциям              | ДА                        |                   |
|          | Колебательное                             | ДА        |                    | Боковая вспомогательная панель        | ДА                        |                   |
|          | Подогрев воды                             | ДА        |                    | Разрядка<br>ТОЛЬКО для модели IN-TANK | Бачок интегрирован в чашу | ДА                |
|          | Регулировка температуры воды              | 3 уровня  |                    |                                       | Объем смыва               | 4,5/3 л           |
|          | Регулировка интенсивности (давления) воды | 3 уровня  |                    |                                       | Смыв без электричества    | 2/3 использования |
| Сушка    | Регулировка положения форсунки            | 5 позиций | Гигиена            | Съемное сиденье и крышка              | ДА                        |                   |
|          | Съемная форсунка                          | ДА        |                    | Самоочищающийся распылитель           | ДА                        |                   |
|          | Количество форсунок                       | 1         |                    | Съемный распылитель                   | ДА                        |                   |
| Сиденье  | Регулировка температуры                   | 3 уровня  | Технология Rimless | ДА                                    |                           |                   |
|          | Обнаружение пользователя                  | ДА        | Скрытые крепления  | ДА                                    |                           |                   |
|          | Система «Мягкое закрывание»               | ДА        | Энергосбережение   | Функция энергосбережения              | ДА                        |                   |
|          | Цветовая гамма                            | Белый     |                    | Кнопка ON/OFF                         | ДА                        |                   |
|          | Подсветка                                 | ДА        |                    |                                       |                           |                   |
|          | Антибактериальный материал                | ДА        |                    |                                       |                           |                   |
|          | Широкая и комфортная поверхность          | ДА        |                    |                                       |                           |                   |

□ См. указанную страницу для получения дополнительной информации. Размеры указаны в мм.

# Multiclean®

Smart-унитазы



Round



Soft



Square

## Premium

### Основные функции

#### Душ и сушка

Выдвижной распылитель с функцией самоочистки до и после каждого использования

Регулируемая температура сиденья

Антибактериальное покрытие

Датчик обнаружения присутствия

Ночная подсветка

Энергосберегающий режим

Индивидуальные настройки пользователя

Функция дезодорирования

Пульт дистанционного управления



## Advance

### Основные функции

#### Душ и сушка

Выдвижной распылитель с функцией самоочистки до и после каждого использования

Антибактериальное покрытие

Датчик обнаружения присутствия

Энергосберегающий режим

Боковая панель управления



Round



Soft



Square



**Premium Round** 483 мм  
□ 607



00

804006001 Multiclean\*



**Premium Square** 493 мм  
□ 607



00

804007001 Multiclean\*



**Premium Soft** 482 мм  
□ 607



00

804008001 Multiclean\*



**Advance Round** 483 мм  
□ 607



00

804001001 Multiclean\*



**Advance Square** 493 мм  
□ 607



00

804002001 Multiclean\*



**Advance Soft** 482 мм  
□ 608



00

804004001 Multiclean\*

|                            | Premium                                   | Advance   |           |
|----------------------------|---|-----------|-----------|
| Омывание                   | Анальная зона                             | ДА        | ДА        |
|                            | Дамский душ                               | ДА        | ДА        |
|                            | Колебательное                             | ДА        | ДА        |
|                            | Пульсирующее                              | ДА        | ДА        |
|                            | Подогрев воды                             | ДА        | ДА        |
|                            | Регулировка интенсивности (давления) воды | 5 уровней | 5 уровней |
|                            | Регулировка температуры воды              | 3 уровня  | 3 уровня  |
|                            | Регулировка положения форсунки            | 5 уровней | 5 уровней |
|                            | Съемная форсунка                          | -         | -         |
| Сушка                      | Количество форсунок                       | 1         | 1         |
|                            | Регулировка температуры воздуха           | 3 уровня  | 3 уровня  |
| Сиденье                    | Подогрев сиденья                          | 3 уровня  | -         |
|                            | Обнаружение пользователя                  | ДА        | ДА        |
|                            | Мягкое опускание сиденья и крышки         | ДА        | ДА        |
|                            | Цветовая гамма                            | Белый     | Белый     |
|                            | Подсветка                                 | ДА        | -         |
| Антибактериальный материал | ДА  | ДА        |           |

|                  | Premium                     | Advance |    |
|------------------|-----------------------------|---------|----|
| Пульт управления | Дистанционный               | ДА      | -  |
|                  | Боковой                     | -       | ДА |
|                  | Беззвучный режим            | ДА      | -  |
|                  | Индивидуальные программы    | ДА      | -  |
| Гигиена          | Дезодорирование             | ДА      | -  |
|                  | Съемное сиденье и крышка    | ДА      | ДА |
|                  | Самоочищающийся распылитель | ДА      | ДА |
| Энергосбережение | Функция энергосбережения    | ДА      | ДА |
|                  | Кнопка ON/OFF               | ДА      | ДА |

□ См. указанную страницу для получения дополнительной информации. Размеры указаны в мм.



## Совместимость с унитазами

|         |                                      |  | Multiclean Premium / Advance  |  |   |
|---------|--------------------------------------|--|---|--|---|
|         |                                      |  | Round   | Soft   | Square  |
|         |                                      |  |    |  |  |
| Унитазы | CIVIC<br>Напольный                   | Арт. 342927..0                                     |    | •  |   |
|         | ACCESS<br>Напольный                  | Арт. 342236..0<br>Арт. 342237..0<br>Арт. 342239..0 |    | •  |   |
|         | ACCESS - 700 мм<br>Подвесной         | Арт. 346237..0                                     |    | •  |   |
|         | CARMEN<br>Напольный                  | Арт. 3420A7..0                                     |    | •  |   |
|         | CARMEN<br>Напольный                  | Арт. 3440A9..0                                     |    | •  |   |
|         | HAPPENING<br>Напольный               | Арт. 347567..0                                     |    | •  |   |
|         | HAPPENING<br>Подвесной               | Арт. 346567..0                                     |    | •  |   |
|         | HALL - 560 мм<br>Подвесной           | Арт. 34662E..0                                     |  |  | •   |
|         | MERIDIAN<br>Напольный                | Арт. 347247..0<br>Арт. 347246..0                   |  | •  |   |
|         | MERIDIAN<br>Ограниченная подвижность | Арт. 34224H..0                                     |  | •  |   |
|         | MERIDIAN - 560 мм<br>Подвесной       | Арт. 346247..0<br>Арт. 34624L..0                   |  | •  |   |
|         | MERIDIAN<br>Напольный                | Арт. 342245..0                                     |  | •  |   |
|         | DAMA<br>Напольный                    | Арт. 342787..0<br>Арт. 342788..0                   |  |  | •   |
|         | DAMA<br>Напольный                    | Арт. 347787..0                                     |  |  | •   |
|         | DAMA<br>Подвесной                    | Арт. 346787..0<br>Арт. 34678L..0                   |  |  | •   |
|         | DAMA RETRO<br>Напольный              | Арт. 342320..0<br>Арт. 342321..0                   |  | •  |   |
|         | DAMA SENSO<br>Напольный              | Арт. 342515..0                                     |  |  | •   |
|         | DAMA SENSO<br>Напольный              | Арт. 347517..0                                     |  |  | •   |
|         | DAMA SENSO<br>Подвесной              | Арт. 346517..0                                     |  |  | •   |

|         |                             |  | Multiclean Premium / Advance  |   |   |
|---------|-----------------------------|--|---|---|---|
|         |                             |  | Round   | Soft  | Square  |
|         |                             |  |    |  |  |
| Унитазы | THE GAP SQUARE<br>Напольный | Арт. 342477..0<br>Арт. 342478..0<br>Арт. 342479..0<br>Арт. 34247C..0 |    | •   |   |
|         | THE GAP SQUARE<br>Напольный | Арт. 347477..0<br>Арт. 347737..0                                     |    | •   |   |
|         | THE GAP SQUARE<br>Подвесной | Арт. 346477..0<br>Арт. 34647L..0                                     |    | •   |   |
|         | THE GAP ROUND<br>Напольный  | Арт. 3420N8..0   |    | •   |   |
|         | THE GAP ROUND<br>Напольный  | Арт. 3470N7..0   |    | •   |   |
|         | THE GAP ROUND<br>Подвесной  | Арт. 3460NL..0   |    | •   |   |
|         | DEBBA SQUARE<br>Напольный   | Арт. 342998..0<br>Арт. 342997..0<br>Арт. 34299B..U                   |    |   | •   |
|         | DEBBA SQUARE<br>Напольный   | Арт. 347996..0   |  |   | •   |
|         | DEBBA SQUARE<br>Подвесной   | Арт. 346997..0   |  |   | •   |
|         | DEBBA ROUND<br>Напольный    | Арт. 34299P..0   |  | •   |   |
|         | DEBBA ROUND<br>Подвесной    | Арт. 346998..0   |  | •   |   |
|         | GIRALDA<br>Напольный        | Арт. 342464..0<br>Арт. 342463..0                                     |  | •   |   |
|         | VICTORIA<br>Напольный       | Арт. 342399000<br>Арт. 342395..0<br>Арт. 34239S..0                   |  | •   |   |
|         | VICTORIA<br>Напольный       | Арт. 344397..0<br>Арт. 344398..0                                     |  | •   |   |
|         | VICTORIA<br>Подвесной       | Арт. 34630300R   |  | •   |   |



## Раковины, унитазы и биде

### Коллекции для ванных комнат

#### Обзор коллекций для ванных комнат 84

|   |     |
|---|-----|
| Beyond  | 86  |
| Carmen  | 88  |
| Inspira   | 90  |
| Hall  | 92  |
| Meridian  | 94  |
| Dama  | 96  |
| Dama Retro  | 98  |
| Dama Senso  | 100 |
| The Gap  | 102 |
| Debba   | 106 |
| Victoria  | 108 |



Смыв  
4,5/3 л



Совместим  
с сиденьем Multiclean



Новинка

### Индивидуальные решения:

#### Modo и Beyond 114

#### Обзор раковин 118

#### Раковины 123

|  |     |
|--|-----|
| Раковины Totem                         | 123 |
| Раковины 2 в 1                         | 123 |
| Раковины со встроенным полупьедесталом | 123 |
| Раковины подвесные двойные             | 124 |
| Раковины подвесные                     | 124 |
| Мини-раковины                          | 131 |
| Раковины подвесные угловые             | 132 |
| Раковины накладные                     | 133 |
| Раковины накладные угловые             | 138 |
| Врезные раковины                       | 138 |
| Раковины, встраиваемые снизу           | 142 |
| Раковины полувстраиваемые              | 143 |

#### Унитазы 148

|  |     |
|--|-----|
| Унитазы 2 в 1  | 148 |
| Унитазы In-tank  | 148 |
| Унитазы напольные  | 148 |
| Унитазы напольные укороченные  | 151 |
| Унитазы подвесные  | 152 |
| Унитазы подвесные укороченные  | 154 |
| Унитазы напольные<br>для высокорасполагаемого<br>или встраиваемого бачка             | 155 |
| Унитазы напольные<br>для высокорасполагаемого<br>или встраиваемого бачка укороченные | 156 |
| Детские унитазы  | 157 |
| Санитарный измельчитель  | 157 |
| Высокорасполагаемые бачки  | 157 |

#### Биде 159

|                            |     |
|----------------------------|-----|
| Биде напольные             | 159 |
| Биде напольные укороченные | 160 |
| Биде подвесные             | 161 |
| Биде подвесные укороченные | 163 |

# Коллекции для ванных комнат

## ОБЗОР ПРОДУКЦИИ

|          |  | <b>Beyond</b><br>Стр. 86 | <b>Carmen</b><br>Стр. 88 | <b>Inspira</b><br>Стр. 90 | <b>Hall</b><br>Стр. 92 | <b>Meridian</b><br>Стр. 94 | <b>Dama</b><br>Стр. 96 | <b>Dama Retro</b><br>Стр. 98 | <b>Dama Senso</b><br>Стр. 100 | <b>The Gap</b><br>Стр. 102 | <b>The Gap Original</b> | <b>Debba</b><br>Стр. 106 | <b>Victoria</b><br>Стр. 108 |  |
|----------|--|--------------------------|--------------------------|---------------------------|------------------------|----------------------------|------------------------|------------------------------|-------------------------------|----------------------------|-------------------------|--------------------------|-----------------------------|--|
| Унитазы  | Унитаз-компакт   |                          |                          |                           |                        |                            |                        |                              |                               |                            |                         |                          |                             |  |
|          | Унитаз-компакт приставной  |                          |                          |                           |                        |                            |                        |                              |                               |                            |                         |                          |                             |  |
|          | Унитаз напольный для высокорасполагаемого или встраиваемого бачка            |                          |                          |                           |                        |                            |                        |                              |                               |                            |                         |                          |                             |  |
|          | Унитаз напольный приставной для высокорасполагаемого или встраиваемого бачка |                          |                          |                           |                        |                            |                        |                              |                               |                            |                         |                          |                             |  |
|          | Унитаз подвесной   |                          |                          |                           |                        |                            |                        |                              |                               |                            |                         |                          |                             |  |
| Биде     | Биде напольное   |                          |                          |                           |                        |                            |                        |                              |                               |                            |                         |                          |                             |  |
|          | Биде напольное приставное  |                          |                          |                           |                        |                            |                        |                              |                               |                            |                         |                          |                             |  |
|          | Биде подвесное   |                          |                          |                           |                        |                            |                        |                              |                               |                            |                         |                          |                             |  |
| Раковины | Раковина подвесная   |                          |                          |                           |                        |                            |                        |                              |                               |                            |                         |                          |                             |  |
|          | Раковина для людей с ограниченными возможностями                             |                          |                          |                           |                        |                            |                        |                              |                               |                            |                         |                          |                             |  |
|          | Раковина с полупьедесталом   |                          |                          |                           |                        |                            |                        |                              |                               |                            |                         |                          |                             |  |
|          | Раковина с пьедесталом / totem   |                          |                          |                           |                        |                            |                        |                              |                               |                            |                         |                          |                             |  |
|          | Раковина полу-встраиваемая на поверхность                                    |                          |                          |                           |                        |                            |                        |                              |                               |                            |                         |                          |                             |  |
|          | Раковина накладная   |                          |                          |                           |                        |                            |                        |                              |                               |                            |                         |                          |                             |  |
|          | Раковина встраиваемая снизу  |                          |                          |                           |                        |                            |                        |                              |                               |                            |                         |                          |                             |  |
|          | Раковина полу-встраиваемая   |                          |                          |                           |                        |                            |                        |                              |                               |                            |                         |                          |                             |  |
|          | Мини-раковина  |                          |                          |                           |                        |                            |                        |                              |                               |                            |                         |                          |                             |  |
| Писсуары |  |                          |                          |                           |                        |                            |                        |                              |                               |                            |                         |                          |                             |  |
| Ванны    |  |                          |                          |                           |                        |                            |                        |                              |                               |                            |                         |                          |                             |  |
| Мебель   | Мебельный модуль для накладной раковины                                      |                          |                          |                           |                        |                            |                        |                              |                               |                            |                         |                          |                             |  |
|          | Мебельный модуль для врезной раковины  |                          |                          |                           |                        |                            |                        |                              |                               |                            |                         |                          |                             |  |
|          | Комплект из раковины и мебельного модуля                                     |                          |                          |                           |                        |                            |                        |                              |                               |                            |                         |                          |                             |  |
|          | Шкаф-колонны   |                          |                          |                           |                        |                            |                        |                              |                               |                            |                         |                          |                             |  |
| Зеркала  |  |                          |                          |                           |                        |                            |                        |                              |                               |                            |                         |                          |                             |  |

# Beyond

Одна из самых эксклюзивных керамических коллекций Rosa, созданная для тех, кто готов сделать шаг вперед навстречу инновациям и космополитичному дизайну.



Коллекция керамики Beyond, смесители Insignia, зеркало Iridia, аксессуары Tempo. Панель смыва PL7. Умный смеситель для душа


|  |   |  |  |   |
|--|---|--|--|---|
| <b>Fineceramic®</b><br>12 мм<br>на 40% легче<br>на 30% прочнее | <b>Supralit®</b><br>На 12% более стойкий<br>в 4 раза менее пористый<br>Обтекаемая форма – легкий уход | <b>Surfex®</b><br>Легкость в уходе<br>Равномерное распределение воды | <b>Rimless</b><br>Легкость в уходе<br>Равномерное распределение воды | <b>Мягкое закрытие</b><br>Мягкое закрытие |
|--|---|--|--|---|

### Ассортимент продукции

- |                                   |   |   |   |   |
|-----------------------------------|---|---|---|---|
| <b>Раковина Totem</b><br>Стр. 123 | <b>Раковина с полупьедесталом</b><br>Стр. 123 | <b>Индивидуальные решения</b><br>Стр. 114 | <b>Индивидуальные решения</b><br>Стр. 114 | <b>Индивидуальные решения</b><br>Стр. 114 |
|-----------------------------------|---|---|---|---|



- |                                       |                                       |                                     |                                     |                                     |
|---------------------------------------|---------------------------------------|-------------------------------------|-------------------------------------|-------------------------------------|
| <b>Раковина накладная</b><br>Стр. 134 | <b>Раковина накладная</b><br>Стр. 136 | <b>Раковина врезная</b><br>Стр. 139 | <b>Раковина врезная</b><br>Стр. 140 | <b>Унитаз напольный</b><br>Стр. 148 |
|---------------------------------------|---------------------------------------|-------------------------------------|-------------------------------------|-------------------------------------|



- |   |                                     |                                   |                                   |
|---|-------------------------------------|-----------------------------------|-----------------------------------|
| <b>Унитаз напольный приставной для высококорослагаемого или встраиваемого бачка</b><br>Стр. 155 | <b>Унитаз подвесной</b><br>Стр. 152 | <b>Биде напольное</b><br>Стр. 159 | <b>Биде подвесное</b><br>Стр. 161 |
|---|-------------------------------------|-----------------------------------|-----------------------------------|



### Дополните интерьер ванной комнаты

- |                          |                          |
|--------------------------|--------------------------|
| <b>Ванна</b><br>Стр. 369 | <b>Ванна</b><br>Стр. 369 |
|--------------------------|--------------------------|



- |  |  |   |  |
|--|--|---|--|
| <b>Комплект раковины и мебельного модуля для раковин из материала Fineceramic® или Surfex®</b><br>Стр. 225 | <b>Мебельный модуль для накладной раковины</b><br>Стр. 228 | <b>Мебельный модуль для раковины, полувстраиваемой на поверхность</b><br>Стр. 228 | <b>Шкаф-колонна со встроенным зеркалом</b><br>Стр. 246 |
|--|--|---|--|



### Цветовая гамма | Керамические изделия



Размеры указаны в см.

# Carmen

Новый взгляд на одну из самых культовых раковин Rosa сороковых годов, которая возвращается, сохранив яркий винтажный характер, чтобы стать основой целостной коллекции для ванной комнаты. Разработана в 1946 году, модернизирована с применением новейших технологий.



Коллекция керамики, смесителей и аксессуаров Carmen, зеркало Iridia.



## Ассортимент продукции

**Раковина подвесная / с пьедесталом / накладная для мебельного модуля**  
Стр. 126

**Раковина врезная**  
Стр. 138

**Унитаз напольный**  
Стр. 148

**Унитаз напольный приставной для высококорпуса или встраиваемого бачка**  
Стр. 155

**Биде напольное**  
Стр. 159



## Дополните интерьер ванной комнаты

**Мебельный модуль для врезной раковины**  
Стр. 228

**Мебельный модуль для накладной раковины**  
Стр. 235

**Шкаф-колонна с внутренней подсветкой**  
Стр. 246

**Раковина 80 на каркасе из нержавеющей стали**  
Стр. 244

**Зеркало Iridia**  
Стр. 249



**Свободстоящая ванна Carmen**  
Стр. 384

**Настенная мыльница Carmen**  
Стр. 487

**Полотенцедержатель Carmen**  
Стр. 487



## Цветовая гамма | Керамические изделия



Белый



Черный

# Inspira

Инновации, окрыляющие воображение, создают чистый холст для проекции ваших желаний и вашего внутреннего мира. Round, Soft и Square – три формы, которые позволят вам найти вдохновение для самых уникальных и личных проектов.



Керамика Inspira, смесители Naia, мебель для ванн комнат Inspira, панель смыва EP-1 и аксессуары Tempo.




## Ассортимент продукции



## Дополните интерьер ванной комнаты



## Цветовая гамма | Керамические изделия



Размеры указаны в см.

# Hall

Традиционные формы раковин, унитазов и биде уступают место четким геометрическим линиям, благодаря которым коллекция идеально вписывается в самые разнообразные пространства ванных комнат.



Коллекция Hall, смесители Monodin-N, держатель для туалетной бумаги Hotelfs, мебель Prisma и зеркало Luna.



Supralit

Мягкое закрытие

На 12% более стойкий  
в 4 раза менее пористый  
Обтекаемая форма – легкий уход

## Ассортимент продукции

|   |   |   |   |  |
|---|---|---|---|--|
| <p><b>Раковина подвесная / с полупьедесталом / накладная</b><br/>Стр. 126</p> <p>A   75   65   55</p> | <p><b>Раковина подвесная / с полупьедесталом / накладная</b><br/>Стр. 128</p> <p>65</p> | <p><b>Раковина подвесная / накладная</b><br/>Стр. 131</p> <p>50</p> | <p><b>Раковина подвесная / накладная</b><br/>Стр. 131</p> <p>45</p> | <p><b>Раковина угловая</b><br/>Стр. 133</p> <p>43   35</p> |
|---|---|---|---|--|

|   |   |   |  |  |
|---|---|---|--|--|
| <p><b>Раковина накладная</b><br/>Стр. 135</p> <p>52</p> | <p><b>Раковина накладная</b><br/>Стр. 135</p> <p>35</p> | <p><b>Унитаз напольный</b><br/>Стр. 151</p> | <p><b>Унитаз напольный приставной</b><br/>Стр. 151</p> | <p><b>Унитаз напольный для высокорасположенного или встраиваемого бачка</b><br/>Стр. 156</p> |
|---|---|---|--|--|


|   |   |   |   |   |
|---|---|---|---|---|
| <p><b>Унитаз подвесной</b><br/>Стр. 152</p> | <p><b>Унитаз подвесной укороченный</b><br/>Стр. 154</p> | <p><b>Биде напольное</b><br/>Стр. 160</p> | <p><b>Биде подвесное</b><br/>Стр. 161</p> | <p><b>Биде подвесное укороченное</b><br/>Стр. 163</p> |
|---|---|---|---|---|

|                                    |  |
|------------------------------------|--|
| <p><b>Писсуар</b><br/>Стр. 553</p> | <p><b>Писсуар безводный</b><br/>Стр. 553</p> |
|------------------------------------|--|

## Дополните интерьер ванной комнаты

|  |  |
|--|--|
| <p><b>Прямоугольные ванны</b><br/>Стр. 374</p> | <p><b>Асимметричные ванны</b><br/>Стр. 374</p> |
|--|--|

## Цветовая гамма | Керамические изделия



Размеры указаны в см.



# Meridian

Простота и multifunctionality современной коллекции, где главную роль играет изгиб керамических изделий, выводят любую ванную комнату на новый уровень совершенства.



Коллекция Meridian, смесители Lanta, аксессуары Rubik и зеркало Luna.

**Supralit**

На 12% более стойкий  
в 4 раза менее пористый  
Обтекаемая форма – легкий уход

**Rimless**

Легкость в уходе  
Равномерное распределение воды

**Мягкое закрывание**

### Ассортимент продукции

- Раковина подвесная / с пьедесталом / с полупьедесталом**  
Стр. 125
- Раковина подвесная / с пьедесталом / с полупьедесталом**  
Стр. 128
- Подвесная мини-раковина / с полупьедесталом**  
Стр. 129
- Подвесная мини-раковина**  
Стр. 131
- Угловая мини-раковина**  
Стр. 133



A | 100 | 85 | 70
A | 65 | 60 | 55 | 50 | 45
A | 60 | 55 | 35
45
35 | 35

- Раковина врезная**  
Стр. 138
- Унитаз напольный**  
Стр. 149
- Унитаз напольный укороченный**  
Стр. 151
- Унитаз приставной комфортная высота**  
Стр. 149
- Унитаз напольный для высокорастворимого или встраиваемого бачка**  
Стр. 156



- In-Tank**  
Стр. 148
- In-Tank подвесной**  
Стр. 148
- Унитаз подвесной**  
Стр. 152
- Унитаз подвесной Rimless со скрытым монтажом**  
Стр. 153
- Унитаз подвесной укороченный**  
Стр. 154



- Биде напольное**  
Стр. 159
- Биде приставное укороченное**  
Стр. 161
- Биде подвесное**  
Стр. 161
- Биде подвесное со скрытым монтажом**  
Стр. 162
- Биде подвесное укороченное**  
Стр. 163



### Дополните интерьер ванной комнаты

- Зеркало Luna**  
Стр. 250
- Настенный светильник Delight**  
Стр. 253
- Диспенсер для мыла Rubik**  
Стр. 515
- Стакан Rubik**  
Стр. 517



### Цветовая гамма | Керамические изделия



Размеры указаны в см.

# Dama

Откройте для себя ванную комнату заново при помощи широких скругленных форм, скрывающих дух минимализма. Строгие тонкие очертания для самых современных ванн.



Коллекция Dama, смесители L20, аксессуары Rubik, зеркало Luna и настенный светильник Delight.

## Supralit'

На 12%  
более стойкий  
в 4 раза  
менее пористый  
Обтекаемая форма –  
легкий уход

## Rimless

Легкость  
в уходе  
Равномерное  
распределение воды

## Мягкое закрытие



## Ассортимент продукции

Раковина подвесная  
/ с пьедесталом  
/ с полупьедесталом  
Стр. 125



A | 100 | 85 | 70 | 65 | 60 | 55

Подвесная зауженная  
раковина  
/ с полупьедесталом  
Стр. 129



A | 60 | 50 | 45

Унитаз напольный  
Стр. 149



Унитаз напольный  
приставной для высоко-  
корослабаемого или  
встраиваемого бачка  
Стр. 156



Унитаз подвесной  
Стр. 153



Унитаз подвесной Rimless  
со скрытым монтажом  
Стр. 153



Унитаз подвесной  
укороченный  
Стр. 154



Биде напольное  
Стр. 159



Биде приставное  
укороченное  
Стр. 161



Биде подвесное  
Стр. 162



Биде подвесное со  
скрытым монтажом  
Стр. 162




Биде подвесное  
укороченное  
Стр. 163



## Дополните интерьер ванной комнаты

Зеркало Luna  
Стр. 250



Настенный светильник  
Delight  
Стр. 253




Диспенсер для мыла  
Rubik  
Стр. 515



Стакан Rubik  
Стр. 517



## Цветовая гамма | Керамические изделия



Белый

# Dama Retro

Внушительные габариты и утонченные профили в сочетании с нежными женственными формами идеальны для создания уютных, элегантных и очень особенных пространств.



Коллекция Dama Retro, смеситель Carmen, зеркало Luna и аксессуары Carmen.



## Ассортимент продукции

**Раковина подвесная / с пьедесталом / с полупьедесталом**  
Стр. 125



A | 100 | 85 | 70 | 65 | 60 | 55

**Подвесная зауженная раковина / с полупьедесталом**  
Стр. 129



A | 60 | 50 | 45

**Подвесная раковина / с пьедесталом**  
Стр. 127



**Унитаз напольный**  
Стр. 149



**Биде напольное**  
Стр. 159



## Дополните интерьер ванной комнаты

**Зеркало Luna**  
Стр. 250



**Настенный светильник Delight**  
Стр. 253



**Диспенсер для мыла Rubik**  
Стр. 515



**Стакан Rubik**  
Стр. 517



## Цветовая гамма | Керамические изделия



Размеры указаны в см.

# Dama Senso

Коллекция предлагает множество решений для современной ванной комнаты и позволяет максимально использовать ее пространство. Простой понятный дизайн делает коллекцию универсальной и легко сочетаемой с любым стилем.



Коллекция керамики Dama Senso.

## Ассортимент продукции

Унитаз напольный  
Стр. 149



Унитаз напольный  
укороченный  
Стр. 152



Унитаз подвесной  
Стр. 153



## Дополните интерьер ванной комнаты

Зеркало Luna  
Стр. 250



Настенная мыльница  
Carmen  
Стр. 487




Полотенцедержатель  
Carmen  
Стр. 487



Полотенцедержатель  
Carmen  
Стр. 487



## Цветовая гамма | Керамические изделия



Белый

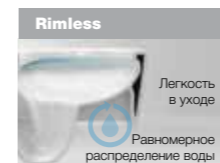
Размеры указаны в см.

# The Gap

Простые формы уступают место угонченной трапеции с обратными углами, создавая коллекцию, которая отлично сочетается с ванными комнатами любого стиля и размера.



Керамика The Gap и смеситель Atlas.



## Ассортимент продукции

|   |   |   |   |  |
|---|---|---|---|--|
| <p><b>Раковина подвесная</b><br/>Стр. 125</p> <p>A   100   80</p> | <p><b>Раковина подвесная</b><br/>Стр. 129</p> <p>60</p> | <p><b>Раковина подвесная правая/левая</b><br/>Стр. 125</p> <p>100</p> | <p><b>SQUARE ▶<br/>Раковина накладная</b><br/>Стр. 134</p> <p>A</p> | <p><b>Раковина накладная</b><br/>Стр. 134</p> <p>A</p> |
|---|---|---|---|--|

|  |  |  |  |  |
|--|--|--|--|--|
| <p><b>Раковина врезная</b><br/>Стр. 138</p> <p>A   60   42</p> | <p><b>Раковина врезная</b><br/>Стр. 138</p> <p>A   60   39</p> | <p><b>ROUND ▶<br/>Раковина накладная</b><br/>Стр. 134</p> <p>A   55   40</p> | <p><b>Раковина накладная</b><br/>Стр. 134</p> <p>A   55   39</p> | <p><b>Раковина врезная</b><br/>Стр. 139</p> <p>A   55   40</p> |
|--|--|--|--|--|

|  |   |  |  |  |
|--|---|--|--|--|
| <p><b>Раковина врезная</b><br/>Стр. 139</p> <p>A   55   39</p> | <p><b>THE GAP ORIGINAL<br/>Раковина подвесная / с пьедесталом / с полупьедесталом</b><br/>Стр. 127</p> <p>A</p> | <p><b>Мини-раковина подвесная / с полупьедесталом</b><br/>Стр. 131</p> <p>A   45   40   35</p> | <p><b>Раковина подвесная угловая</b><br/>Стр. 132</p> <p>48 48</p> | <p><b>Раковина полувстраиваемая</b><br/>Стр. 143</p> <p>56</p> |
|--|---|--|--|--|

|   |  |  |  |   |
|---|--|--|--|---|
| <p><b>SQUARE ▶<br/>Унитаз напольный</b><br/>Стр. 149</p> <p>Доступна версия Rimless</p> | <p><b>Унитаз напольный укороченный</b><br/>Стр. 151</p> <p>Доступна версия Rimless</p> | <p><b>Унитаз приставной комфортная высота</b><br/>Стр. 149</p> | <p><b>Унитаз напольный приставной для высокорасполагаемого или встраиваемого бачка</b><br/>Стр. 155</p> <p>Доступна версия Rimless</p> | <p><b>Унитаз подвесной</b><br/>Стр. 153</p> |
|---|--|--|--|---|

|   |   |  |  |   |
|---|---|--|--|---|
| <p><b>Унитаз подвесной Rimless со скрытым монтажом</b><br/>Стр. 153</p> | <p><b>Биде напольное</b><br/>Стр. 159</p> | <p><b>Биде приставное</b><br/>Стр. 160</p> | <p><b>Биде приставное комфортная высота</b><br/>Стр. 160</p> | <p><b>Биде подвесное</b><br/>Стр. 162</p> |
|---|---|--|--|---|

Размеры указаны в см.

**ROUND ▶**

|   |   |   |  |   |
|---|---|---|--|---|
| <p><b>Биде подвесное со скрытым монтажом</b><br/>Стр. 162</p>  | <p><b>Унитаз напольный Rimless</b><br/>Стр. 150</p>  | <p><b>Унитаз напольный укороченный Rimless</b><br/>Стр. 151</p>  | <p><b>Унитаз напольный приставной для высокораспологаемого или встраиваемого бачка Rimless</b><br/>Стр. 155</p>  | <p><b>Унитаз подвесной Rimless со скрытым монтажом</b><br/>Стр. 153</p>  |
|---|---|---|--|---|

|   |  |   |
|---|--|---|
| <p><b>Биде напольное</b><br/>Стр. 160</p>  | <p><b>Биде приставное</b><br/>Стр. 160</p>  | <p><b>Биде подвесное со скрытым монтажом</b><br/>Стр. 162</p>  |
|---|--|---|

**Дополните интерьер ванной комнаты**

|   |   |  |  |  |
|---|---|--|--|--|
| <p><b>Комплект раковины и мебельного модуля, 2 ящика</b><br/>Стр. 226</p>  | <p><b>Комплект раковины и мебельного модуля, 3 ящика</b><br/>Стр. 226</p>  | <p><b>Комплект раковины и мебельного модуля компакт, 2 ящика</b><br/>Стр. 236</p> <p>Для размеров 60 и 80 модуль и раковина заказываются отдельно.</p>  | <p><b>Комплект раковины и мебельного модуля компакт, 3 ящика</b><br/>Стр. 236</p> <p>Для размеров 60 и 80 модуль и раковина заказываются отдельно.</p>  | <p><b>Мебельный модуль для накладной раковины</b><br/>Стр. 230</p>  |
|---|---|--|--|--|

|   |   |
|---|---|
| <p><b>Шкаф-колонна</b><br/>Стр. 247</p>  | <p><b>Зеркало Luna</b><br/>Стр. 250</p>  |
|---|---|

**Цветовая гамма | Керамические изделия**

Белый




Размеры указаны в см.



Унитаз и биде Gap Square, раковина The Gap Original, смеситель Atlas, зеркало Luna и аксессуары Twin.

# Debba

Ставка на простые формы и четкие линии, не лишенные характера. Дизайн на службе функциональности в коллекции компактных объемов, которая легко адаптируется к любому окружению.



Коллекция Debba, смесители L20, аксессуары Victoria.



## Ассортимент продукции

**Раковина подвесная / с пьедесталом / с полупьедесталом**  
Стр. 127



A | 65 | 60 | 50

**Раковина подвесная**  
Стр. 132



**Раковина врезная**  
Стр. 140



**SQUARE ▶ Унитаз напольный**  
Стр. 150



**Унитаз напольный приставной**  
Стр. 150



**Унитаз напольный приставной для высокорасполагаемого или встраиваемого бачка**  
Стр. 155



**Унитаз подвесной**  
Стр. 153

Доступна версия Rimless



**Биде напольное**  
Стр. 160



**Биде приставное**  
Стр. 161



**Биде подвесное**  
Стр. 162



**ROUND ▶ Унитаз напольный / Rimless**  
Стр. 150



**Унитаз подвесной / Rimless**  
Стр. 154



**Биде напольное**  
Стр. 160



**Биде приставное**  
Стр. 162



## Дополните интерьер ванной комнаты

**Модуль для раковины**  
Стр. 244



**Модуль для раковины**  
Стр. 243



**Зеркало The Gap Original с LED-светильником**  
Стр. 250




**Зеркало The Gap Original с LED-подсветкой, системой антизапотевания, сенсорным выключателем**  
Стр. 250



**Держатель для туалетной бумаги Victoria**  
Стр. 511



## Цветовая гамма | Керамические изделия



Размеры указаны в см.

# Victoria

Функциональная классика, которая никогда не выйдет из моды. Простые контуры, плавные линии и изгибы формируют решение, которому найдется место в любой ванной комнате.



Коллекция керамики, смесители и аксессуары Victoria, зеркало Luna и настенный светильник Delight.



## Ассортимент продукции

**Раковина подвесная / с пьедесталом / с полупьедесталом**  
Стр. 127



A | 65 | 56 | 52

**Унитаз напольный**  
Стр. 150



**Унитаз напольный Victoria Nord**  
Стр. 150



**Унитаз напольный для высокорасполагаемого или встраиваемого бачка**  
Стр. 156



**Унитаз подвесной**  
Стр. 154



Доступна версия Rimless

**Биде напольное**  
Стр. 160



**Биде подвесное**  
Стр. 162



## Дополните интерьер ванной комнаты

**Victoria Ice/Black Edition модуль для раковины**  
Стр. 237



**Victoria Ice Edition модуль для раковины**  
Стр. 237



**Шкаф-колонна**  
Стр. 248



**Victoria Nord модуль для раковины**  
Стр. 241



**Victoria Nord модуль для раковины**  
Стр. 237



**Шкаф-колонна**  
Стр. 248



**Зеркальный шкаф Victoria Nord с LED-светильником**  
Стр. 252



**Зеркальный шкаф Victoria Nord с LED-светильником**  
Стр. 252



**Держатель для туалетной бумаги Victoria**  
Стр. 511



## Цветовая гамма | Керамические изделия



Белый



Светлый  
кремовый





## Раковины

### Изысканная отделка

Благодаря смеси минералов и смол, входящих в состав Surfex®, предметы из этого материала имеют тонкую, мягкую матовую текстуру, к которой очень приятно прикасаться.



### Новые возможности

Высокий уровень пластичности позволяет придавать изделию инновационные формы и яркую эстетическую привлекательность.



### Без швов

Чрезвычайная пластичность материала делает доступным создание полностью монолитных изделий без швов, тем самым многократно увеличивая возможности дизайна.

### Ремонтопригодность

Материал легко ремонтируется, при этом изделие обретает первоначальный вид.



### Экологичность

Surfex® состоит из органических материалов, полностью пригодных для вторичной переработки.

Любое изделие из этого материала может быть переработано.



### Подрезка по размеру

Легко адаптировать к любому типу пространства благодаря возможности индивидуальной подрезки по размеру.

**Раковины индивидуального размера Modo и Beyond**

**Возможные модификации**

**Форма чаши**  
 Modo Round ø 370 мм  
 Modo Soft 450 и 550 мм  
 Modo Square 450 и 550 мм  
 Beyond 500 мм

Возможность размещения до 4 чаш на одной столешнице

Возможны различные варианты расположения отверстий под смесители и слива-перелива

Доступна в белом цвете



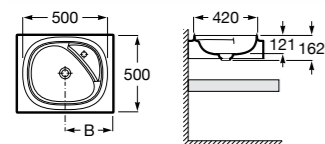
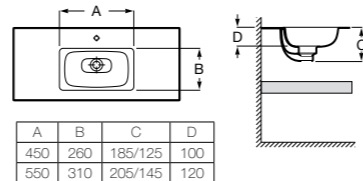
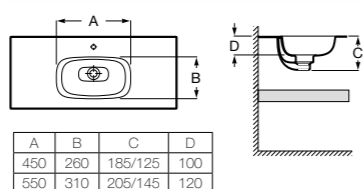
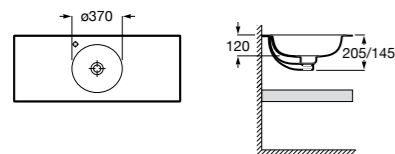
**Столешница**  
 Доступная ширина: 450 и 500 мм

**Передний бортик - опционально**  
 Без переднего бортика высота 12 мм  
 С передним бортиком 50 или 125 мм

**Полотенцедержатель - опционально**  
 Для раковин с передним бортиком 125 мм

**Дополнительная полочка**  
 Доступна шириной 385 мм и высотой 50 мм

**Модели чаш**



|      |      |
|------|------|
|      | B    |
| Мин  | 315  |
| Макс | 2485 |

**Комбинируемость чаш по высоте столешницы**

| Размер чаши (мм) | Ширина столешницы (мм) |     | Минимальная длина столешницы (мм) |        |        |        |
|------------------|------------------------|-----|-----------------------------------|--------|--------|--------|
|                  | 450                    | 500 | 1 чаша                            | 2 чаши | 3 чаши | 4 чаши |
| ø 370            | НЕТ                    | ДА  | ○                                 | ○      | ○      | ○      |
| <b>Modo</b>      | 450 x 260              | ДА  | ДА                                | ○      | ○      | ○      |
|                  | 550 x 310              | ДА  | ДА                                | ○      | ○      | ○      |
| <b>Beyond</b>    | 500 x 420              | НЕТ | ДА                                | ○      | ○      | ○      |



|               |                |
|---------------|----------------|
|               | x минимум (мм) |
| Round         | 105            |
| Soft / Square | 75             |
| Beyond        | 70             |

По умолчанию раковина поставляется без сифона. Опционально могут поставляться указанные сливы. Артикулы и цены предоставляются по запросу. Раковины и полки включают соответствующие кронштейны для установки. Важно: не принимается возврат раковин и полок индивидуального размера.

**Выберите столешницу**

| Длина, мм   | Столешница    |               |
|-------------|---------------|---------------|
|             | Ширина 450 мм | Ширина 500 мм |
| 580 - 800   | ○             | ○             |
| 801 - 1000  | ○             | ○             |
| 1001 - 1100 | ○             | ○             |
| 1101 - 1200 | ○             | ○             |
| 1201 - 1400 | ○             | ○             |
| 1401 - 1600 | ○             | ○             |
| 1601 - 1800 | ○             | ○             |
| 1801 - 2000 | ○             | ○             |
| 2001 - 2200 | ○             | ○             |
| 2201 - 2400 | ○             | ○             |
| 2401 - 2600 | ○             | ○             |
| 2601 - 2800 | ○             | ○             |

**Выберите чашу**

Укажите количество чаш.

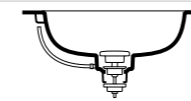
| Чаша   | Модель |        |
|--|--------|--------|
|  | Modo   | Beyond |
| Без перелива, без слива. Не включает крышку.   | ○      | ○      |
| Без перелива, фиксированный открытый сток. Включает крышку Surfex®.                  | ○      | ○      |
| Со скрытым переливом, без слива. Включает крышку Surfex®.                            | ○      | ○      |
| Со скрытым переливом, донный клапан с системой click-clack. Включает крышку Surfex®. | ○      | ○      |
| Со скрытым переливом, фиксированный открытый слив. Включает крышку Surfex®.          | ○      | ○      |

**Передний бортик - опционально**

Без переднего бортика высота столешницы составляет 12 мм.

Для раковин с передним бортиком 125 мм возможно исполнение с полотенцедержателем или без него.

| Длина, мм   | Передний бортик |               |
|-------------|-----------------|---------------|
|             | Высота 50 мм    | Высота 125 мм |
| 580 - 800   | ○               | ○             |
| 801 - 1000  | ○               | ○             |
| 1001 - 1100 | ○               | ○             |
| 1101 - 1200 | ○               | ○             |
| 1201 - 1400 | ○               | ○             |
| 1401 - 1600 | ○               | ○             |
| 1601 - 1800 | ○               | ○             |
| 1801 - 2000 | ○               | ○             |
| 2001 - 2200 | ○               | ○             |
| 2201 - 2400 | ○               | ○             |
| 2401 - 2600 | ○               | ○             |
| 2601 - 2800 | ○               | ○             |



**Модификация со скрытым сливом-переливом** – это альтернатива обычному сливу-переливу. Данная система незаметна снаружи и позволяет обходиться без заметных отверстий слива-перелива, улучшая эстетические и гигиенические характеристики изделия.

**Функциональность:** вода поднимается по встроенному каналу в раковину параллельно уровню воды в чаше и, достигнув максимального уровня, переливается в слив.

**Добавьте полку**

| Полка                        |
|------------------------------|
| Ширина 385 мм - Высота 50 мм |
| Длина мм                     |
| 580 - 800                    |
| 801 - 1000                   |
| 1001 - 1100                  |
| 1101 - 1200                  |
| 1201 - 1400                  |
| 1401 - 1600                  |
| 1601 - 1800                  |
| 1801 - 2000                  |
| 2001 - 2200                  |
| 2201 - 2400                  |
| 2401 - 2600                  |
| 2601 - 2800                  |



Чаши Modo могут поставляться с отверстием под смеситель или без. Положение отверстий под смесители определяется при помощи конфигуратора. Чаши Beyond всегда поставляются с отверстиями под смесители.

# Керамика Rosa



## Легко чистить

Инновационный дизайн Rimless (безободковый) с гладкой и полностью доступной внутренней поверхностью значительно упрощает ее очистку.



## Максимальная гигиена

Поверхность с нулевой пористостью препятствует впитыванию воды и, следовательно, накоплению влаги и бактерий.

## Стойкий блеск

Эксклюзивная эмаль, которая позволяет поддерживать яркость и состояние нового изделия независимо от срока использования.



## Прочность

Необычайная прочность, доказанная испытаниями при нагрузке весом до 400 кг.



## Надежность

Детали обладают невероятной прочностью и надежностью благодаря эксклюзивному составу минералов и контролю обжига.

## Износостойкость

Свойства глазури гарантируют устойчивость лицевых поверхностей к абразивам, высоким температурам и ультрафиолету.



## Материал

## Fineceramic®

### Невероятная легкость

Толщина стенок всего 5 мм, что делает раковины на 40% более легкими.

### Невероятная прочность

Инновационная формула позволяет создавать раковины на 30% прочнее, чем традиционные керамические изделия.



# Раковины

ОБЗОР ПРОДУКЦИИ

длина x ширина

## Раковины подвесные

100-140

|                                   |                                    |                                  |                                   |                                  |                                    |                                   |
|-----------------------------------|------------------------------------|----------------------------------|-----------------------------------|----------------------------------|------------------------------------|-----------------------------------|
| 130x50<br><b>Stratum</b><br>□ 124 | 120x51<br><b>Kalahari</b><br>□ 124 | 120x45<br><b>Prisma</b><br>□ 124 | 110x50<br><b>Stratum</b><br>□ 124 | 110x45<br><b>Prisma</b><br>□ 124 | 100x51<br><b>Kalahari</b><br>□ 124 | 100x49<br><b>Inspira</b><br>□ 125 |
|-----------------------------------|------------------------------------|----------------------------------|-----------------------------------|----------------------------------|------------------------------------|-----------------------------------|

|                                   |                                   |                                |                                    |
|-----------------------------------|-----------------------------------|--------------------------------|------------------------------------|
| 100x46<br><b>The Gap</b><br>□ 125 | 100x46<br><b>The Gap</b><br>□ 125 | 100x46<br><b>Dama</b><br>□ 125 | 100x46<br><b>Meridian</b><br>□ 125 |
|-----------------------------------|-----------------------------------|--------------------------------|------------------------------------|

70-99

|                                  |                                 |                                   |                               |                                 |                                  |                                   |
|----------------------------------|---------------------------------|-----------------------------------|-------------------------------|---------------------------------|----------------------------------|-----------------------------------|
| 90x50<br><b>Stratum</b><br>□ 125 | 90x45<br><b>Prisma</b><br>□ 125 | 85x46<br><b>Meridian</b><br>□ 125 | 85x46<br><b>Dama</b><br>□ 126 | 80x50<br><b>Carmen</b><br>□ 126 | 80x49<br><b>Inspira</b><br>□ 126 | 80x49<br><b>Kalahari</b><br>□ 126 |
|----------------------------------|---------------------------------|-----------------------------------|-------------------------------|---------------------------------|----------------------------------|-----------------------------------|

|                                  |                                 |                                 |                                  |                                     |
|----------------------------------|---------------------------------|---------------------------------|----------------------------------|-------------------------------------|
| 80x46<br><b>The Gap</b><br>□ 126 | 80x45<br><b>Prisma</b><br>□ 126 | 75x49,5<br><b>Hall</b><br>□ 126 | 75x44<br><b>Diverta</b><br>□ 126 | 70x56<br><b>Dama Retro</b><br>□ 127 |
|----------------------------------|---------------------------------|---------------------------------|----------------------------------|-------------------------------------|

|                               |                                   |
|-------------------------------|-----------------------------------|
| 70x46<br><b>Dama</b><br>□ 127 | 70x46<br><b>Meridian</b><br>□ 127 |
|-------------------------------|-----------------------------------|

60-69

|                                   |                                 |                                 |                                |   |                               |                                   |
|-----------------------------------|---------------------------------|---------------------------------|--------------------------------|---|-------------------------------|-----------------------------------|
| 65x51<br><b>Victoria</b><br>□ 127 | 65x49,5<br><b>Hall</b><br>□ 127 | 65x48<br><b>Carmen</b><br>□ 127 | 65x48<br><b>Debba</b><br>□ 127 | 65x47<br><b>The Gap Original</b><br>□ 127 | 65x46<br><b>Dama</b><br>□ 127 | 65x46<br><b>Meridian</b><br>□ 128 |
|-----------------------------------|---------------------------------|---------------------------------|--------------------------------|---|-------------------------------|-----------------------------------|

|                                   |   |                                       |                                    |                                  |                                  |                                |
|-----------------------------------|---|---------------------------------------|------------------------------------|----------------------------------|----------------------------------|--------------------------------|
| 65x45<br><b>Kalahari</b><br>□ 128 | 65x42<br><b>Hall асимметричная</b><br>□ 128 | 63x50,5<br><b>Dama Retro</b><br>□ 128 | 60x50,5<br><b>Element</b><br>□ 128 | 60x49<br><b>Inspira</b><br>□ 128 | 60x48<br><b>Fontana</b><br>□ 128 | 60x48<br><b>Debba</b><br>□ 128 |
|-----------------------------------|---|---------------------------------------|------------------------------------|----------------------------------|----------------------------------|--------------------------------|

60-69

|   |                               |                                   |                                  |                                 |                               |                                   |
|---|-------------------------------|-----------------------------------|----------------------------------|---------------------------------|-------------------------------|-----------------------------------|
| 60x47<br><b>The Gap Original</b><br>□ 128 | 60x46<br><b>Dama</b><br>□ 129 | 60x46<br><b>Meridian</b><br>□ 129 | 60x46<br><b>The Gap</b><br>□ 129 | 60x45<br><b>Prisma</b><br>□ 129 | 60x32<br><b>Dama</b><br>□ 129 | 60x32<br><b>Meridian</b><br>□ 129 |
|---|-------------------------------|-----------------------------------|----------------------------------|---------------------------------|-------------------------------|-----------------------------------|

50-59

|                                   |                                 |   |                               |                                   |                                   |
|-----------------------------------|---------------------------------|---|-------------------------------|-----------------------------------|-----------------------------------|
| 56x46<br><b>Victoria</b><br>□ 129 | 55x48,5<br><b>Hall</b><br>□ 129 | 55x47<br><b>The Gap Original</b><br>□ 129 | 55x46<br><b>Dama</b><br>□ 130 | 55x46<br><b>Meridian</b><br>□ 130 | 55x32<br><b>Meridian</b><br>□ 130 |
|-----------------------------------|---------------------------------|---|-------------------------------|-----------------------------------|-----------------------------------|

|                                   |                                 |                                   |   |                                |                               |                               |
|-----------------------------------|---------------------------------|-----------------------------------|---|--------------------------------|-------------------------------|-------------------------------|
| 52x41<br><b>Victoria</b><br>□ 130 | 50x45<br><b>Beyond</b><br>□ 123 | 50x46<br><b>Meridian</b><br>□ 130 | 50x42<br><b>The Gap Original</b><br>□ 130 | 50x42<br><b>Debba</b><br>□ 130 | 50x32<br><b>Dama</b><br>□ 130 | 50x25<br><b>Hall</b><br>□ 131 |
|-----------------------------------|---------------------------------|-----------------------------------|---|--------------------------------|-------------------------------|-------------------------------|

35-49

|   |                                  |                                 |                                   |   |                                 |                               |
|---|----------------------------------|---------------------------------|-----------------------------------|---|---------------------------------|-------------------------------|
| 48x48<br><b>The Gap Original</b><br>□ 132 | 47x44<br><b>Diverta</b><br>□ 131 | 46x47<br><b>Beyond</b><br>□ 123 | 45x42<br><b>Meridian</b><br>□ 131 | 45x42<br><b>The Gap Original</b><br>□ 131 | 45x38,5<br><b>Hall</b><br>□ 131 | 45x32<br><b>Dama</b><br>□ 131 |
|---|----------------------------------|---------------------------------|-----------------------------------|---|---------------------------------|-------------------------------|

|                                   |  |                               |   |                                |                               |                                   |
|-----------------------------------|--|-------------------------------|---|--------------------------------|-------------------------------|-----------------------------------|
| 45x25<br><b>Meridian</b><br>□ 131 | 44x52<br><b>Estudio угловая</b><br>□ 132 | 44x31<br><b>Ibis</b><br>□ 132 | 40x32<br><b>The Gap Original</b><br>□ 132 | 40x32<br><b>Debba</b><br>□ 132 | 35x43<br><b>Hall</b><br>□ 133 | 35x35<br><b>Meridian</b><br>□ 133 |
|-----------------------------------|--|-------------------------------|---|--------------------------------|-------------------------------|-----------------------------------|

|                                   |   |                                       |
|-----------------------------------|---|---------------------------------------|
| 35x32<br><b>Meridian</b><br>□ 132 | 35x32<br><b>The Gap Original</b><br>□ 132 | 35x28<br><b>Senso Square</b><br>□ 132 |
|-----------------------------------|---|---------------------------------------|

# Раковины

ОБЗОР ПРОДУКЦИИ

длина x ширина

## Раковины для установки на столешницу

65-75

|                                 |                                  |                                  |                                 |                               |
|---------------------------------|----------------------------------|----------------------------------|---------------------------------|-------------------------------|
| 75x49,5<br><b>Hall</b><br>□ 133 | 75x44<br><b>Diverta</b><br>□ 133 | 70x38<br><b>Element</b><br>□ 133 | 65x49,5<br><b>Hall</b><br>□ 133 | 65x42<br><b>Hall</b><br>□ 133 |
|                                 |                                  |                                  |                                 |                               |

60-64

|                                    |                                  |                                  |                                  |                                  |
|------------------------------------|----------------------------------|----------------------------------|----------------------------------|----------------------------------|
| 60x50,5<br><b>Element</b><br>□ 134 | 60x48<br><b>Fontana</b><br>□ 134 | 60x44<br><b>Diverta</b><br>□ 134 | 60x42<br><b>The Gap</b><br>□ 134 | 60x37<br><b>The Gap</b><br>□ 134 |
|                                    |                                  |                                  |                                  |                                  |

|                                 |                                  |                                  |                                   |
|---------------------------------|----------------------------------|----------------------------------|-----------------------------------|
| 60x45<br><b>Carmen</b><br>□ 138 | 60x39<br><b>The Gap</b><br>□ 138 | 60x37<br><b>The Gap</b><br>□ 138 | 60x34<br><b>Meridian</b><br>□ 138 |
|                                 |                                  |                                  |                                   |

|                                      |
|--------------------------------------|
| 62x39<br><b>Grand Berna</b><br>□ 142 |
|                                      |

55-59

|                                     |                                 |                                  |                                  |                                  |                                   |
|-------------------------------------|---------------------------------|----------------------------------|----------------------------------|----------------------------------|-----------------------------------|
| 58,5x45,5<br><b>Beyond</b><br>□ 134 | 55x48,5<br><b>Hall</b><br>□ 135 | 55x45<br><b>Element</b><br>□ 135 | 55x40<br><b>The Gap</b><br>□ 134 | 55x39<br><b>The Gap</b><br>□ 134 | 54x37,5<br><b>Ohtake</b><br>□ 135 |
|                                     |                                 |                                  |                                  |                                  |                                   |

|                                   |                                   |                                 |                                 |                                    |                                  |                                  |
|-----------------------------------|-----------------------------------|---------------------------------|---------------------------------|------------------------------------|----------------------------------|----------------------------------|
| 59x50<br><b>Kalahari</b><br>□ 138 | 58,5x45<br><b>Beyond</b><br>□ 139 | 56x47,5<br><b>Java</b><br>□ 139 | 56x47,5<br><b>Aloa</b><br>□ 139 | 55x42,5<br><b>Diverta</b><br>□ 139 | 55x40<br><b>The Gap</b><br>□ 139 | 55x39<br><b>The Gap</b><br>□ 139 |
|                                   |                                   |                                 |                                 |                                    |                                  |                                  |

55-59

|   |                                       |  |                                |
|---|---------------------------------------|--|--------------------------------|
| 55x37<br><b>Inspira Square</b><br>□ 139 | 55x37<br><b>Inspira Soft</b><br>□ 139 | 55x37<br><b>Inspira Round</b><br>□ 139 | 56x47<br><b>Adora</b><br>□ 134 |
|   |                                       |  |                                |

|                                    |                                |
|------------------------------------|--------------------------------|
| 60,5x39<br><b>Inspira</b><br>□ 142 | 56x42<br><b>Berna</b><br>□ 142 |
|                                    |                                |

|                                       |   |                                  |
|---------------------------------------|---|----------------------------------|
| 56x42<br><b>Senso Square</b><br>□ 143 | 56x40<br><b>The Gap Original</b><br>□ 143 | 55x42<br><b>Inspira</b><br>□ 143 |
|                                       |   |                                  |

50-54

|   |                                       |  |                               |                               |
|---|---------------------------------------|--|-------------------------------|-------------------------------|
| 50x37<br><b>Inspira Square</b><br>□ 135 | 50x37<br><b>Inspira Soft</b><br>□ 135 | 50x37<br><b>Inspira Round</b><br>□ 135 | 52x44<br><b>Hall</b><br>□ 135 | 50x25<br><b>Hall</b><br>□ 135 |
|   |                                       |  |                               |                               |

|                                |                                       |                                |                                  |                                |
|--------------------------------|---------------------------------------|--------------------------------|----------------------------------|--------------------------------|
| 52x41<br><b>Rodeo</b><br>□ 140 | 51x39,5<br><b>Neo Selene</b><br>□ 140 | 50x41<br><b>Debba</b><br>□ 140 | 50x38<br><b>Diverta</b><br>□ 140 | 52x41<br><b>Adora</b><br>□ 135 |
|                                |                                       |                                |                                  |                                |

|                                       |                                  |
|---------------------------------------|----------------------------------|
| 51x39,5<br><b>Neo Selene</b><br>□ 142 | 50x38<br><b>Diverta</b><br>□ 142 |
|                                       |                                  |

|                                  |
|----------------------------------|
| 50x45<br><b>Diverta</b><br>□ 143 |
|                                  |

# Раковины ОБЗОР ПРОДУКЦИИ

длина x ширина

45-49

|                                     |                                  |                                    |                                     |                             |                               |
|-------------------------------------|----------------------------------|------------------------------------|-------------------------------------|-----------------------------|-------------------------------|
| 49x39<br><b>Fuego</b><br>□ 136      | 47x44<br><b>Diverta</b><br>□ 136 | 46,5x41,5<br><b>Sofia</b><br>□ 136 | 45,5x45,5<br><b>Beyond</b><br>□ 136 | Ø45<br><b>Urbi</b><br>□ 136 | 45x38<br><b>Hall</b><br>□ 136 |
| 45,5x45,5<br><b>Beyond</b><br>□ 140 |                                  |                                    |                                     |                             |                               |
| 49,5x39<br><b>Inspira</b><br>□ 142  |                                  |                                    |                                     |                             |                               |

35-44

|                                      |   |                                       |                                      |                                |   |                                       |
|--------------------------------------|---|---------------------------------------|--------------------------------------|--------------------------------|---|---------------------------------------|
| 42x39<br><b>The Gap</b><br>□ 136     | Ø42<br><b>Bol</b><br>□ 136              | Ø40<br><b>The Gap</b><br>□ 136        | 39x37<br><b>The Gap</b><br>□ 137     | Ø39<br><b>The Gap</b><br>□ 137 | Ø39<br><b>Terra</b><br>□ 137            | Ø37,5<br><b>Ohtake</b><br>□ 137       |
| Ø39<br><b>Terra</b><br>□ 137         | 37x37<br><b>Inspira Square</b><br>□ 137 | 37x37<br><b>Inspira Soft</b><br>□ 137 | Ø37<br><b>Inspira Round</b><br>□ 137 |                                |   |                                       |
| 42x39<br><b>The Gap</b><br>□ 140     | Ø40<br><b>Foro</b><br>□ 140             | Ø40<br><b>The Gap</b><br>□ 140        | 39x37<br><b>The Gap</b><br>□ 140     | Ø39<br><b>The Gap</b><br>□ 141 | 37x37<br><b>Inspira Square</b><br>□ 141 | 37x37<br><b>Inspira Soft</b><br>□ 141 |
| Ø37<br><b>Inspira Round</b><br>□ 141 | Ø36<br><b>Foro</b><br>□ 141             |                                       |                                      |                                |   |                                       |
| Ø41<br><b>Foro</b><br>□ 142          |   |                                       |                                      |                                |   |                                       |

Размеры указаны в см.

## Раковины Totem



FINE CERAMIC

**Beyond**  
□ 608

00 62 63 64 65 66

3270B0..0 500 x 450 x 880<sup>(1)</sup> - ●

## Раковины 2 в 1

(раковина + унитаз)



6/3 л

**W+W**  
□ 608

00

893020001

## Раковины со встроенным полупьедесталом



FINE CERAMIC

**Beyond**  
□ 609

00 62 63 64 65 66

3270B1..0 460 x 470 x 380<sup>(1)</sup> - ●

□ Более подробную информацию см. на указанной странице / В артикуле продукта замените (..) на код выбранного цвета / Размеры в мм.  
● Отверстие под смеситель. ○ Намеченное отверстие под смеситель. <sup>(1)</sup> Включает универсальный слив и керамическую крышку Ø72 мм.

**Раковины подвесные двойные**



**Stratum 1300 мм**  
□ 609

**327630000** 1300 x 500 ●/●

00



**Kalahari 1200 мм**  
□ 609

**327896000** 1200 x 510 ○●○/○●○

00

■ Дополнительно:  
**840523001** Полотенцедержатель боковой 300 <sup>(1)</sup>  
**840667001** Полотенцедержатель фронтальный 985



**Inspira 1000 мм**  
□ 610

**32752A..0** 1000 x 490 ○●○

FINE CERAMIC



**The Gap 1000 мм**  
□ 610

**3270MA000** 1000 x 460 ●

00



**The Gap 1000 мм правая**  
□ 611

**3270ME000** 1000 x 460 ●

00

**Раковины подвесные**



**Prisma 1200 мм**  
□ 609

**327540000** 1200 x 450 ○●○/○●○

00

■ Дополнительно:  
**816758001** Полотенцедержатель справа 425  
**816759001** Полотенцедержатель слева 425



**Stratum 1100 мм**  
□ 609

**327631000** 1100 x 500 ○●○

00



**The Gap 1000 мм левая**  
□ 611

**3270MB000** 1000 x 460 ●

00



**Dama 1000 мм**  
□ 611

**327780000** 1000 x 460 ○●○  
■ Дополнительно:  
**337470000** Пьедестал  
**337471000** Полупьедестал

00



**Meridian 1000 мм**  
□ 611

**32724B000** 1000 x 460 ○●○  
■ Дополнительно:  
**335240000** Пьедестал  
**337241000** Полупьедестал  
**816291001** Полотенцедержатель <sup>(1)</sup>

00



**Prisma 1100 мм правая**  
□ 610

**327541000** 1100 x 450 ○●○

00

■ Дополнительно:  
**816758001** Полотенцедержатель справа 425  
**816759001** Полотенцедержатель слева 425



**Prisma 1100 мм левая**  
□ 610

**327542000** 1100 x 450 ○●○

00

■ Дополнительно:  
**816758001** Полотенцедержатель справа 425  
**816759001** Полотенцедержатель слева 425



**Kalahari 1000 мм**  
□ 610

**327897000** 1000 x 510 ○●○

00

■ Дополнительно:  
**840523001** Полотенцедержатель боковой 300 <sup>(1)</sup>  
**840666001** Полотенцедержатель фронтальный 750



**Stratum 900 мм**  
□ 611

**327632000** 900 x 500 ○●○

00



**Prisma 900 мм правая**  
□ 612

**327543000** 900 x 450 ○●○

00

■ Дополнительно:  
**816758001** Полотенцедержатель справа 425  
**816759001** Полотенцедержатель слева 425



**Prisma 900 мм левая**  
□ 612

**327544000** 900 x 450 ○●○

00

■ Дополнительно:  
**816758001** Полотенцедержатель справа 425  
**816759001** Полотенцедержатель слева 425



□ Более подробную информацию см. на указанной странице / Размеры в мм.

● Отверстие под смеситель. ○ Намеченное отверстие под смеситель. <sup>(1)</sup> Полотенцедержатель фронтальный не совместим с полотенцедержателем боковым.

□ Более подробную информацию см. на указанной странице / В артикуле продукта замените (..) на код выбранного цвета / Размеры в мм.

● Отверстие под смеситель. ○ Намеченное отверстие под смеситель. <sup>(1)</sup> Допускается до двух полотенцедержателей на одну раковину.





**Dama 850 мм**  
□ 612

00

**327781000** 850 x 460 ○●○  
■ Дополнительно:  
**337470000** Пьедестал  
**337471000** Полуьедестал



**Meridian 850 мм**  
□ 612

00

**32724D000** 850 x 460 ○●○  
■ Дополнительно:  
**335240000** Пьедестал  
**337241000** Полуьедестал  
**816291001** Полотенцедержатель <sup>(1)</sup>



**Carmen 800 мм**  
□ 612

00 56

**3270A0..0** 800 x 500 ●  
**3270A0..3** 800 x 500 ●●●  
■ Дополнительно:  
**3370A0..0** Пьедестал



**Inspira 800 мм**  
□ 613

00 62 63 64 65 66

**32752B..0** 800 x 490 ○●○



**Kalahari 800 мм**  
□ 613

00

**32787800H** 800 x 490 ○●  
**327878000** 800 x 490 ○○  
■ Дополнительно:  
**840523001** Полотенцедержатель боковой 300 <sup>(2)</sup>  
**840665001** Полотенцедержатель фронтальный 558



**The Gap 800 мм**  
□ 613

00

**3270M0000** 800 x 460 ●



**Prisma 800 мм**  
□ 613

00

**327545000** 800 x 450 ○●○  
■ Дополнительно:  
**816758001** Полотенцедержатель справа 425  
**816759001** Полотенцедержатель слева 425



**Hall 750 мм**  
□ 613

00

**32762G000** 750 x 495 ○●○  
■ Дополнительно:  
**337621000** Полуьедестал  
**840597001** Полотенцедержатель 220 <sup>(1)</sup>



**Diverta 750 мм**  
□ 613

00

**327110000** 750 x 440 ○●○  
■ Дополнительно:  
**840597001** Полотенцедержатель 220



**Dama Retro 700 мм**  
□ 614

00

**320321001** 700 x 560 ○●○  
■ Дополнительно:  
**331325001** Пьедестал



**Dama 700 мм**  
□ 614

00

**327782000** 700 x 460 ○●○  
■ Дополнительно:  
**337470000** Пьедестал  
**337471000** Полуьедестал



**Meridian 700 мм**  
□ 614

00

**327240000** 700 x 460 ○●○  
■ Дополнительно:  
**335240000** Пьедестал  
**337241000** Полуьедестал  
**816291001** Полотенцедержатель <sup>(1)</sup>



**Victoria 650 мм**  
□ 614

00

**325391..0** 650 x 510 ●  
■ Дополнительно:  
**337390000** Пьедестал  
**33739200Y** Полуьедестал



**Hall 650 мм**  
□ 614

00

**327621000** 650 x 495 ○●○  
■ Дополнительно:  
**337621000** Полуьедестал  
**840597001** Полотенцедержатель 220 <sup>(1)</sup>



**Carmen 650 мм**  
□ 615

00 56

**3270A1..0** 650 x 480 ●  
**3270A1..3** 650 x 480 ●●●  
■ Дополнительно:  
**3370A0..0** Пьедестал



**Debba 650 мм**  
□ 615

00

**325993000** 650 x 480 ○●○  
■ Дополнительно:  
**33799000Y** Пьедестал  
**33799100Y** Полуьедестал



**The Gap Original 650 мм**  
□ 615

00

**327473000** 650 x 470 ●  
■ Дополнительно:  
**337470000** Пьедестал  
**337471000** Полуьедестал



**Dama 650 мм**  
□ 615

00

**327783000** 650 x 460 ○●○  
■ Дополнительно:  
**337470000** Пьедестал  
**337471000** Полуьедестал

□ Более подробную информацию см. на указанной странице / В артикуле продукта замените (..) на код выбранного цвета / Размеры в мм.

● Отверстие под смеситель. ○ Намеченное отверстие под смеситель. <sup>(1)</sup> Допускается до двух полотенцедержателей на одну раковину. <sup>(2)</sup> Полотенцедержатель фронтальный не совместим с полотенцедержателем боковым.

□ Более подробную информацию см. на указанной странице / В артикуле продукта замените (..) на код выбранного цвета / Размеры в мм.

● Отверстие под смеситель. ○ Намеченное отверстие под смеситель. <sup>(1)</sup> Допускается до двух полотенцедержателей на одну раковину.



**Meridian 650 мм**  
□ 616

00

**325241000** 650 x 460 ○●○  
■ Дополнительно:  
**335240000** Пьедестал  
**337241000** Полупьедестал



**Kalahari 650 мм**  
□ 616

00

**32787400H** 650 x 450 ○●  
**327874000** 650 x 450 ○○  
■ Дополнительно:  
**840523001** Полотенцедержатель боковой 300



**Hall Асимметричная 650 мм**  
□ 616

00

**327620000** 650 x 420 ○●○  
■ Дополнительно:  
**337621000** Полупьедестал  
**840597001** Полотенцедержатель 220 <sup>(1)</sup>



**Dama 600 мм**  
□ 617

00

**327784000** 600 x 460 ○●○  
■ Дополнительно:  
**337470000** Пьедестал  
**337471000** Полупьедестал



**Meridian 600 мм**  
□ 618

00

**325242000** 600 x 460 ○●○  
■ Дополнительно:  
**335240000** Пьедестал  
**337241000** Полупьедестал



**The Gap 600 мм**  
□ 618

00

**3270M1000** 600 x 460 ●



**Dama Retro 630 мм**  
□ 616

00

**320322001** 630 x 505 ○●○  
■ Дополнительно:  
**331325001** Пьедестал



**Element 600 мм**  
□ 616

00

**327570000** 600 x 505 ○○



**Inspira 600 мм**  
□ 617

00 62 63 64 65 66

**32752C..0** 600 x 490 ○●○

FINE CERAMIC



**Prisma 600 мм**  
□ 618

00

**327546000** 600 x 450 ○●○  
■ Дополнительно:  
**816758001** Полотенцедержатель справа 425  
**816759001** Полотенцедержатель слева 425



**Dama 600 мм**  
□ 618

00

**327785000** 600 x 320 ○●○  
■ Дополнительно:  
**337782000** Полупьедестал



ЗАУЖЕННАЯ



**Meridian 600 мм**  
□ 618

00

**32724T000** 600 x 320 - ●  
**32724X000** 600 x 320 ● -  
■ Дополнительно:  
**337242000** Полупьедестал  
**816291001** Полотенцедержатель <sup>(1)</sup>



**Fontana 600 мм**  
□ 617

00

**327877000** 600 x 480 ●



**Debba 600 мм**  
□ 617

00

**32799400Y** 600 x 480 ○●○  
■ Дополнительно:  
**33799000Y** Пьедестал  
**33799100Y** Полупьедестал



**The Gap Original 600 мм**  
□ 617

00

**327474000** 600 x 470 ●  
■ Дополнительно:  
**337470000** Пьедестал  
**337471000** Полупьедестал



**Victoria 560 мм**  
□ 619

00

**32793900Y** 560 x 460 ●  
■ Дополнительно:  
**337390000** Пьедестал  
**33739200Y** Полупьедестал



**Hall 550 мм**  
□ 619

00

**327881000** 550 x 485 ●  
■ Дополнительно:  
**337621000** Полупьедестал  
**840597001** Полотенцедержатель 220



**The Gap Original 550 мм**  
□ 619

00

**327475000** 550 x 470 ○●○  
■ Дополнительно:  
**337470000** Пьедестал  
**337471000** Полупьедестал

□ Более подробную информацию см. на указанной странице / В артикуле продукта замените (.) на код выбранного цвета / Размеры в мм.  
● Отверстие под смеситель. ○ Намеченное отверстие под смеситель. <sup>(1)</sup> Допускается до двух полотенецдержателей на одну раковину.

□ Более подробную информацию см. на указанной странице / В артикуле продукта замените (.) на код выбранного цвета / Размеры в мм.  
● Отверстие под смеситель. ○ Намеченное отверстие под смеситель. <sup>(1)</sup> Возможна установка полотенецдержателей с обеих сторон.



**Debba 550 мм**  
□ 620

00

**32799500Y** 550 x 440 ○●○  
■ Дополнительно:  
**33799000Y** Пьедестал  
**33799100Y** Полупьедестал



**Dama 550 мм**  
□ 619

00

**327786000** 550 x 460 ○●○  
■ Дополнительно:  
**337470000** Пьедестал  
**337471000** Полупьедестал



**Meridian 550 мм**  
□ 619

00

**325243000** 550 x 460 ○●○  
■ Дополнительно:  
**335240000** Пьедестал  
**337241000** Полупьедестал



**Diverta 470 мм**  
□ 621

00

**327111000** 470 x 440 ○●○  
■ Дополнительно:  
**840597001** Полотенцедержатель 220 <sup>(1)</sup>



**Dama 450 мм**  
□ 621

00

**327789000** 450 x 320 ○●○  
■ Дополнительно:  
**337782000** Полупьедестал



**Meridian 550 мм**  
□ 620

00

**32724Y000** 550 x 320 - ●  
**32724Z000** 550 x 320 - -  
■ Дополнительно:  
**337242000** Полупьедестал  
**816291001** Полотенцедержатель <sup>(1)</sup>



**Victoria 520 мм**  
□ 620

00

17

**325394..0** 520 x 410 ●  
■ Дополнительно:  
**337390000** Пьедестал  
**33739200Y** Полупьедестал



**Meridian 500 мм**  
□ 620

00

**325244000** 500 x 460 ○●○  
■ Дополнительно:  
**335240000** Пьедестал  
**337241000** Полупьедестал



**The Gap Original 500 мм**  
□ 621

00

**327476000** 500 x 420 ●  
■ Дополнительно:  
**337470000** Пьедестал  
**337471000** Полупьедестал



**Debba 500 мм**  
□ 621

00

**32799600Y** 500 x 420 ○●○  
■ Дополнительно:  
**33799000Y** Пьедестал  
**33799100Y** Полупьедестал



**Dama 500 мм**  
□ 621

00

**327788000** 500 x 320 ○●○  
■ Дополнительно:  
**337782000** Полупьедестал



**The Gap Original 450 мм**  
□ 622

00

**327477000** 450 x 420 ●  
■ Дополнительно:  
**337471000** Полупьедестал



**Hall 450 мм**  
□ 622

00

**327624000** 450 x 385 ○●○  
■ Дополнительно:  
**840597001** Полотенцедержатель 220 <sup>(1)</sup>



**Meridian 450 мм**  
□ 622

00

**327248000** 450 x 250 ●

### Мини-раковины



**Hall 500 мм**  
□ 622

00

**325883000** 500 x 250 ○ ○



**Meridian 450 мм**  
□ 622

00

**325245000** 450 x 420 ○●○  
■ Дополнительно:  
**335240000** Пьедестал  
**337241000** Полупьедестал

□ Более подробную информацию см. на указанной странице / В артикуле продукта замените (.) на код выбранного цвета / Размеры в мм.

● Отверстие под смеситель. ○ Намеченное отверстие под смеситель. <sup>(1)</sup> Возможна установка полотенцедержателей с обеих сторон.

□ Более подробную информацию см. на указанной странице / Размеры в мм.

● Отверстие под смеситель. ○ Намеченное отверстие под смеситель. <sup>(1)</sup> Возможна установка полотенцедержателей с обеих сторон.



**Ibis 440 мм**  
□ 623

00

**320841001** 440 x 310 ○ ○ 35,00



**The Gap Original 400 мм**  
□ 623

00

**327478000** 400 x 320 ●

■ Дополнительно:  
**337472000** Полупьедестал



**Debba 400 мм**  
□ 623

00

**325998000** 400 x 320 ●



**Meridian 350 мм**  
□ 623

00

**327249000** 350 x 320 - ●

■ Дополнительно:  
**337242000** Полупьедестал  
**816291001** Полотенцедержатель 220 <sup>(1)</sup>



**The Gap Original 350 мм**  
□ 623

00

**327479000** 350 x 320 ●

■ Дополнительно:  
**337472000** Полупьедестал



**Senso Square 350 мм**  
□ 624

00

**32751D000** 350 x 280 ●



**Hall 350 мм правая**  
□ 624

00

**327622000** 350 x 430 ●

■ Дополнительно:  
**840628001** Полотенцедержатель 458



**Hall 350 мм левая**  
□ 624

00

**327623000** 350 x 430 ●

■ Дополнительно:  
**840628001** Полотенцедержатель 458



**Meridian 350 мм**  
□ 625

00

**32724C000** 350 x 350 ●

## Раковины накладные



**Hall 750 мм**  
□ 625

00

**32762G000** 750 x 495 ○ ○ ○



**Diverta 750 мм**  
□ 625

00

**327110000** 750 x 440 ○ ○ ○

## Раковины подвесные угловые



**The Gap Original 480 мм**  
□ 624

00

**32747R000** 480 x 480 ●



**Estudio Angular 440 мм**  
□ 624

00

**325200001** 440 x 520 ●



**Element 700 мм**  
□ 625

00

**327572000** 700 x 380 <sup>(1)</sup>



**Hall 650 мм**  
□ 625

00

**327621000** 650 x 495 ○ ○ ○



**Hall 650 мм**  
□ 626

00

**327620000** 650 x 420 ○ ○ ○



**Element 600 MM**  
 □ 626 00  
**327570000** 600 x 505 ○○○



**Fontana 600 MM**  
 □ 626 00  
**327877000** 600 x 480 ●



**Diverta 600 MM**  
 □ 626 00  
**32711G000** 600 x 440<sup>(1)</sup> ○●○



**Element 550 MM**  
 □ 628 00  
**327576000** 550 x 450 ○●○



**Hall 550 MM**  
 □ 628 00  
**327881000** 550 x 485 ○●○



**Ohtake 540 MM**  
 □ 628 00 62 63 64 65 66  
**327A13..0** 540 x 375



**The Gap Square 600 MM**  
 □ 626 00  
**3270MN000** 600 x 420<sup>(2)</sup> ●



**The Gap Square 600 MM**  
 □ 627 00  
**3270Y2000** 600 x 370



**Beyond 585 MM**  
 □ 627 00 62 63 64 65 66  
**3270B8..0** 585 x 455<sup>(2)</sup> - ●

FINE CERAMIC



**Hall 520 MM**  
 □ 628 00  
**327882000** 520 x 440 ○○○  
**32788200H** 520 x 440 ○●○



**Adora 520 MM**  
 □ 628 00  
**327204000** 520 x 410 ○●○



**Hall 500 MM**  
 □ 629 00  
**325883000** 500 x 250 ○○

ЗАЖИМНАЯ



**Adora 560 MM**  
 □ 627 00  
**327030000** 560x470



**The Gap Round 550 MM**  
 □ 627 00  
**3270Y0000** 550 x 400 ●



**The Gap Round 550 MM**  
 □ 627 00  
**3270Y1000** 550 x 390



FINE CERAMIC

**Inspira Square 500 MM**  
 □ 629 00 62 63 64 65 66  
**327530..0** 500 x 370<sup>(1)</sup>



FINE CERAMIC

**Inspira Soft 500 MM**  
 □ 629 00 62 63 64 65 66  
**327500..0** 500 x 370<sup>(1)</sup>



FINE CERAMIC

**Inspira Round 500 MM**  
 □ 629 00 62 63 64 65 66  
**327520..0** ø 500<sup>(1)</sup>

□ Более подробную информацию см. на указанной странице / Размеры в мм.  
 ● Отверстие под смеситель. ○ Намеченное отверстие под смеситель. <sup>(1)</sup> Возможна установка полотенецдержателей с обеих сторон.

□ Более подробную информацию см. на указанной странице / Размеры в мм.  
 ● Отверстие под смеситель. ○ Намеченное отверстие под смеситель. <sup>(1)</sup> Глазуровка с четырех сторон.



**Fuego 490 MM**  
 629 00  
**32722E000** 490 x 390



**Diverta 470 MM**  
 629 00  
**327111000** 470 x 440 ○●○



**Sofia 465 MM**  
 630 00  
**327720000** 465 x 415



**The Gap Square 390 MM**  
 631 00  
**3270ML000** 390 x 370



**The Gap Round 390 MM**  
 631 00  
**3270MJ000** ø 390



**Terra ø 390 MM**  
 631 00  
**32722D000** ø 390



**Beyond 455 MM**  
 630 00 62 63 64 65 66  
**3270B9..0** 455 x 455 <sup>(1)</sup> - ●



**Hall 450 MM**  
 630 00  
**327624000** 450 x 385 ○●○



**Urbi 1 ø 450 MM**  
 630 00  
**327225000** ø 450



**Terra ø 390 MM**  
 632 00  
**32722T000** ø 390 ●



**Ohtake 375 MM**  
 632 00 62 63 64 65 66  
**327A15..0** ø 375



**Inspira Square 370 MM**  
 632 00 62 63 64 65 66  
**327532..0** 370 x 370 <sup>(1)</sup>



**The Gap Square 420 MM**  
 631 00  
**3270MM000** 420 x 390 ●



**Bol ø 420 MM**  
 631 00  
**327876000** ø 420



**The Gap Round ø 400 MM**  
 631 00  
**3270MK000** ø 400 ●



**Inspira Soft 370 MM**  
 632 00 62 63 64 65 66  
**327502..0** 370 x 370 <sup>(1)</sup>



**Inspira Round ø 370 MM**  
 632 00 62 63 64 65 66  
**327523..0** ø 370 <sup>(1)</sup>

□ Более подробную информацию см. на указанной странице / В артикуле продукта замените (..) на код выбранного цвета / Размеры в мм.  
 ● Отверстие под смеситель. ○ Намеченное отверстие под смеситель. <sup>(1)</sup> Глазуровка с четырех сторон. <sup>(2)</sup> Глазуровка с трех сторон. <sup>(3)</sup> Включает универсальный слив и керамическую крышку Ø72 мм.

□ Более подробную информацию см. на указанной странице / Размеры в мм.  
 ● Отверстие под смеситель. ○ Намеченное отверстие под смеситель.

**Раковины накладные  
угловые**



**Hall 350 мм**  
☐ 633

327623000 350 x 430 ● 00



**Hall 350 мм**  
☐ 633

327622000 350 x 430 ● 00

**Раковины  
врезные**



**Carmen 600 мм**  
☐ 633

3270A5..0 600 x 450 ● 00 56  
3270A5..3 600 x 450 ●●●



**The Gap Square 600 мм**  
☐ 633

3270YA000 600 x 390 ● 00



**The Gap Square 600 мм**  
☐ 633

3270Y8000 600 x 370 00



**Meridian 600 мм**  
☐ 634

32724E000 600 x 340 ● 00



**Kalahari 590 мм**  
☐ 634

327894000 590 x 500 <sup>Ⓜ</sup> ○●○ 00

☐ Более подробную информацию см. на указанной странице / В артикуле продукта замените (.) на код выбранного цвета / Размеры в мм.  
● Отверстие под смеситель. ○ Намеченное отверстие под смеситель. <sup>Ⓜ</sup> Включает универсальный слив и керамическую крышку Ø72 мм. <sup>Ⓜ</sup> Отверстие для встраивания Ø430 мм или опционально такое же, как у раковины Java.



**Beyond 585 мм**  
☐ 634

3270B6..0 585 x 450 <sup>Ⓜ</sup> - ● 00 62 63 64 65 66



**Java 560 мм**  
☐ 634

327863000 560 x 475 ○●○ 00



**Aloa 560 мм**  
☐ 634

327865000 560 x 475 ○●○ 00

FINE CERAMIC

FINE CERAMIC

FINE CERAMIC

FINE CERAMIC



**The Gap Round 550 мм**  
☐ 634

3270Y6000 550 x 400 ● 00



**The Gap Round 550 мм**  
☐ 635

3270Y5000 550 x 390 00



**Diverta 550 мм**  
☐ 635

32711600Y 550 x 425 ● 00



**Inspira Square 550 мм**  
☐ 635

327534..0 550 x 370 <sup>Ⓜ</sup> 00 62 63 64 65 66



**Inspira Soft 550 мм**  
☐ 635

327504..0 550 x 370 <sup>Ⓜ</sup> 00 62 63 64 65 66



**Inspira Round 550 мм**  
☐ 635

327527..0 ø 550 <sup>Ⓜ</sup> 00 62 63 64 65 66

☐ Более подробную информацию см. на указанной странице / В артикуле продукта замените (.) на код выбранного цвета / Размеры в мм.  
● Отверстие под смеситель. ○ Намеченное отверстие под смеситель. <sup>Ⓜ</sup> Включает универсальный слив и керамическую крышку Ø72 мм.



**Rodeo 520 MM**  
 636 00  
**327866000** 520 x 410 ○ ● ○



**Neo Selene 510 MM**  
 636 00  
**322307000** 510 x 395



**Diverta 500 MM**  
 636 00  
**327114000** 500 x 380



**Debba 500 MM**  
 636 00  
**32799M000** 500 x 410 ●



**Beyond 450 MM**  
 636 00 62 63 64 65 66  
**3270B7..0** 450 x 450 <sup>(1)</sup> - ●



**The Gap Square 420 MM**  
 636 00  
**3270Y9000** 420 x 390 ●



**The Gap Round 400 MM**  
 637 00  
**3270Y4000** 400 ●



**Foro 400 MM**  
 637 00  
**327872000** 400 <sup>(2)</sup>



**The Gap Square 390 MM**  
 637 00  
**3270Y7000** 390 x 370



**The Gap Round 390 MM**  
 637 00  
**3270Y3000** 390



**Inspira Square 370 MM**  
 637 00 62 63 64 65 66  
**32753R..0** 370 x 370 <sup>(1)</sup>



**Inspira Soft 370 MM**  
 637 00 62 63 64 65 66  
**32750R..0** 370 x 370 <sup>(1)</sup>



**Inspira Round 370 MM**  
 638 00 62 63 64 65 66  
**32752R..0** 370 <sup>(1)</sup>



**Foro 360 MM**  
 638 00  
**327880000** 360 <sup>(2)</sup>

□ Более подробную информацию см. на указанной странице / В артикуле продукта замените (..) на код выбранного цвета / Размеры в мм.  
 ● Отверстие под смеситель. ○ Намеченное отверстие под смеситель. <sup>(1)</sup> Включает универсальный слив и керамическую крышку Ø72 мм.

□ Более подробную информацию см. на указанной странице / В артикуле продукта замените (..) на код выбранного цвета / Размеры в мм.  
 ● Отверстие под смеситель. ○ Намеченное отверстие под смеситель. <sup>(1)</sup> Включает универсальный слив и керамическую крышку Ø72 мм. <sup>(2)</sup> Отверстие для встраивания Ø 374 мм, глазуровка с двух сторон. <sup>(3)</sup> Отверстие для встраивания Ø 342 мм, глазуровка с двух сторон.



### Раковины, встраиваемые снизу



**Grand Berna** 620 мм  
☐ 638

**327899000** 620 x 390 <sup>(\*)</sup>

00



**Inspira** 605 мм  
☐ 638

**327535..0** 605 x 390 <sup>(†)</sup>

00 62 63 64 65 66

FINE  
CERAMIC

**Berna** 560 мм  
☐ 638

**327871001** 560 x 420

00



**Neo Selene** 510 мм  
☐ 638

**322307000** 510 x 395

00



**Diverta** 500 мм  
☐ 639

**327114000** 500 x 380

00



**Inspira** 495 мм  
☐ 639

**327536..0** 495 x 390 <sup>(†)</sup>

00 62 63 64 65 66



**Foreo** ø 410 мм  
☐ 639

**327884000** ø 410 <sup>(\*)</sup>

00

FINE  
CERAMIC

### Раковины полувстраиваемые



**Senso Square** 560 мм  
☐ 639

**32751S000** 560 x 420 ○●○

00



**Inspira** 550 мм  
☐ 639

**32753S..0** 550 x 420 ○●○

00 62 63 64 65 66

FINE  
CERAMIC

**The Gap Original** 560 мм  
☐ 639

**32747S000** 560 x 400 ○●○

00



**Diverta** 500 мм  
☐ 640

**32711S000** 500 x 450 ○●○

00

☐ Более подробную информацию см. на указанной странице / В артикуле продукта замените (..) на код выбранного цвета / Размеры в мм.  
● Отверстие под смеситель. ○ Намеченное отверстие под смеситель. <sup>(†)</sup> Включает универсальный слив и керамическую крышку Ø72 мм. <sup>(\*)</sup> Отверстие для встраивания Ø 342 мм, глазуровка с двух сторон. <sup>(\*)</sup> Глазуровка с двух сторон.

☐ Более подробную информацию см. на указанной странице / В артикуле продукта замените (..) на код выбранного цвета / Размеры в мм.  
● Отверстие под смеситель. ○ Намеченное отверстие под смеситель. <sup>(†)</sup> Включает универсальный слив и керамическую крышку Ø72 мм.



Коллекция керамики, смесителей и аксессуаров Carmen, зеркало India и ванна Newcast.

# Унитазы Roca

## Экономия воды

Бачки с функцией двойного смыва позволяют использовать только половину его емкости и не расходовать воду без необходимости.



## Технология

### Rimless от Roca



#### Легкость в уходе

Гладкие бесшовные поверхности внутри чаши облегчают уборку за счет того, что грязи просто негде накапливаться.



#### Гигиена

Равномерное распределение воды по всей внутренней поверхности чаши.



#### Без брызг

Вода не выходит за уровень чаши.



## Материал Supralit®



#### Антибактериальный

Материал с нулевой пористостью, эксклюзив компании Roca, предотвращает впитывание жидкостей и размножение бактерий.



#### Легкость в уходе

Обтекаемая форма сидений без углов, в которых может накапливаться грязь.



#### Прочность

Эксклюзивная формула, устойчивая к воздействию химических веществ и ультрафиолета.

**Унитаз 2 в 1**

(Унитаз + раковина)



6/3 л

W + W 860 мм  
□ 640

00

893020001

**Унитазы со встроенным бачком In-tank**



Meridian In-tank подвесной 590 мм  
□ 640

00

893301000 In-tank. L-образная система установки  
893302000 In-tank. I-образная система установки



Meridian In-tank приставной 590 мм  
□ 640

00

893303000 In-tank

**Унитазы напольные**



RIMLESS  
159  
4,5/3 л

Beyond 705 мм  
□ 640

00 62 63 64 65 66

3420B9..0 Чаша SD  
3410B1..0 Бачок AI  
801B82..B Сиденье с крышкой



RIMLESS  
159  
4,5/3 л

Carmen 670 мм  
□ 640

00 56

3420A7..0 Чаша SD  
3410A1..0 Бачок AI

801B52..B Сиденье с крышкой



RIMLESS  
159  
4,5/3 л

Inspira Square 645 мм  
□ 641

00 62 63 64 65 66

342536..0 Чаша SD  
341520..0 Бачок AI  
801532..B Сиденье с крышкой



RIMLESS  
159  
4,5/3 л

Inspira Round 645 мм  
□ 641

00 62 63 64 65 66

342526..0 Чаша SD  
341520..0 Бачок AI  
801522..B Сиденье с крышкой



COMFORT  
161  
4,5/3 л

Meridian 610 мм  
□ 642

00

34224C00U Чаша SD  
341242000 Бачок AI  
8012AC00B Сиденье с крышкой  
8012AB00B Сиденье с крышкой  
8012B2002 Сиденье с крышкой



159  
4,5/3 л

Meridian 645 мм  
□ 642

00

342247000 Чаша SD  
341241000 Бачок AI  
8012A200B Сиденье с крышкой  
8012A000B Сиденье с крышкой  
801D12003 Сиденье с крышкой тонкое\*  
V0007900R Патрубок



159  
4,5/3 л

Dama 660 мм  
□ 642

00

342278000 Чаша SH  
342788000 Чаша SV  
341782000 Бачок AL  
341786000 Бачок AI  
341784000 Бачок AI  
801782004 Сиденье с крышкой  
801780004 Сиденье с крышкой



159  
6/3 л

Dama Senso 660 мм  
□ 643

00

342517000 Чаша SD  
341517000 Бачок AI  
ZRU9000040 Сиденье с крышкой  
ZRU9000041 Сиденье с крышкой  
ZRU9302820 Сиденье с крышкой  
ZRU9302991 Сиденье с крышкой тонкое



159  
6/3 л

Dama Retro 685 мм  
□ 643

00

342321001 Чаша SV  
342320001 Чаша SH  
341325000 Бачок AI  
801327004 Сиденье с крышкой  
V0007800R Выпускной патрубок



COMFORT  
160  
4,5/3 л

The Gap Square 650 мм  
□ 643

00

34247C00U Чаша SD  
341471000 Бачок AL  
34147000Y Бачок AI  
801472004 Сиденье с крышкой  
801470004 Сиденье с крышкой  
801472001 Сиденье с крышкой тонкое



RIMLESS  
159  
4,5/3 л


The Gap Square 650 мм  
□ 644

00

342479000 Чаша SD  
341471000 Бачок AL  
34147000Y Бачок AI  
801472004 Сиденье с крышкой  
801470004 Сиденье с крышкой  
801472001 Сиденье с крышкой тонкое

□ Более подробную информацию см. на указанной странице / В артикуле продукта замените (..) на код выбранного цвета / Размеры в мм.  
● Механизм мягкого закрывания / ● Легкий уход / SD: Двойной выпуск. SH: Горизонтальный выпуск. SV: Вертикальный выпуск. AL: Боковой подвод воды. AI: Нижний подвод воды.


□ Более подробную информацию см. на указанной странице / В артикуле продукта замените (..) на код выбранного цвета / Размеры в мм.  
● Механизм мягкого закрывания / ● Легкий уход / SD: Двойной выпуск. SH: Горизонтальный выпуск. SV: Вертикальный выпуск. AL: Боковой подвод воды. AI: Нижний подвод воды. □ Пока товар есть в наличии. \* Для вертикальной установки необходим патрубок 210 мм до стены. □ Бачок-моноблок.



**The Gap Square** 650 мм  
□ 644

00


|           |                          |     |
|-----------|--------------------------|-----|
| 342477000 | Чаша                     | SH  |
| 342478000 | Чаша                     | SV  |
| 341471000 | Бачок                    | AL  |
| 34147000Y | Бачок                    | AI  |
| 801472004 | Сиденье с крышкой        | ☑   |
| 801470004 | Сиденье с крышкой        |     |
| 801472001 | Сиденье с крышкой тонкое | ☑ ☑ |



**The Gap Round** 655 мм  
□ 644

00


|           |                   |     |
|-----------|-------------------|-----|
| 3420N8000 | Чаша              | SD  |
| 3410N1000 | Бачок             | AL  |
| 3410N0000 | Бачок             | AI  |
| 801D12001 | Сиденье с крышкой | ☑ ☑ |
| 801D10001 | Сиденье с крышкой |     |
| 801D12003 | Сиденье с крышкой |     |



**Debba Square** 655 мм  
□ 645

00


|           |                    |       |
|-----------|--------------------|-------|
| 34299B00U | Чаша               | SD    |
| 341992000 | Бачок              | AL    |
| 341993000 | Бачок              | AI    |
| 8019D200B | Сиденье с крышкой  | ☑ ☑ ☑ |
| 8019D000B | Сиденье с крышкой  | ☑     |
| 8019D0004 | Сиденье с крышкой* |       |



**Debba Square** 655 мм  
□ 645

00


|            |                          |       |
|------------|--------------------------|-------|
| 342998000  | Чаша                     | SV    |
| 34299700Y  | Чаша                     | SH    |
| 341990000  | Бачок                    | AL    |
| 34199100Y  | Бачок                    | AI    |
| 8019D200B  | Сиденье с крышкой        | ☑ ☑ ☑ |
| 8019D000B  | Сиденье с крышкой        | ☑     |
| 8019D2005  | Сиденье с крышкой*       | ☑     |
| 8019D0004  | Сиденье с крышкой*       |       |
| 8019D2003  | Сиденье с крышкой тонкое | ☑ ☑   |
| ZRU9302826 | Сиденье с крышкой        | ☑ ☑   |



**Debba Round** 655 мм  
□ 645

00

|           |                   |    |
|-----------|-------------------|----|
| 34299P00Y | Чаша              | SD |
| 341990000 | Бачок             | AL |
| 34199100Y | Бачок             | AI |
| 801B2200B | Сиденье с крышкой | ☑  |
| 801B2000B | Сиденье с крышкой |    |



**Leon** 615 мм  
□ 646

00

|            |                          |     |
|------------|--------------------------|-----|
| 342649000  | Чаша                     | SD  |
| 341649000  | Бачок                    | AI  |
| ZRU9302943 | Сиденье с крышкой тонкое | ☑ ☑ |



**Giralda** 680 мм  
□ 647

00

|            |                   |     |
|------------|-------------------|-----|
| 342466000  | Чаша              | SH  |
| 341469000  | Бачок             | AI  |
| ZRU9000046 | Сиденье с крышкой | ☑   |
| ZRU9000047 | Сиденье с крышкой | ☑ ☑ |



**Victoria** 665 мм  
□ 646

00 17

|            |                   |     |
|------------|-------------------|-----|
| 342399000  | Чаша              | SV  |
| 34239U000  | Чаша              | SO  |
| 342395..0  | Чаша              | SH  |
| 34139H..0  | Бачок             | AL  |
| 34139Z000  | Бачок             | AI  |
| 801B62..B  | Сиденье с крышкой | ☑   |
| 801B60..B  | Сиденье с крышкой |     |
| ZRU8013900 | Сиденье с крышкой | ☑ ☑ |
| ZRU8013920 | Сиденье с крышкой | ☑ ☑ |




**Victoria Nord** 650 мм  
□ 646

00 17

|            |   |       |
|------------|---|-------|
| 342ND7000  | Чаша  | SH    |
| 341ND0000  | Бачок   | AI    |
| ZRU9000023 | Сиденье с крышкой                               |       |
| ZRU9000024 | Сиденье с крышкой                               | ☑ ☑ ☑ |
| ZRU9302627 | Сиденье с крышкой: черная крышка/ белое сиденье | ☑ ☑ ☑ |
| ZRU9000101 | Сиденье с крышкой: черная крышка/ белое сиденье | ☑ ☑ ☑ |
| ZRU9000103 | Сиденье с крышкой черное                        | ☑ ☑   |
| ZRU9000102 | Сиденье с крышкой черное                        |       |
| ZRU9302919 | Сиденье с крышкой тонкое                        | ☑ ☑   |


## Унитазы напольные укороченные



**Inspira Round** 600 мм  
□ 647

00 62 63 64 65 66


|           |                   |     |
|-----------|-------------------|-----|
| 342529..0 | Чаша              | SD  |
| 341520..0 | Бачок             | AI  |
| 80152C..B | Сиденье с крышкой | ☑ ☑ |



**Meridian** 600 мм  
□ 648

00


|           |                    |       |
|-----------|--------------------|-------|
| 34224L000 | Чаша               | SD    |
| 341241000 | Бачок              | AI    |
| 8012AC00B | Сиденье с крышкой  | ☑ ☑ ☑ |
| 8012AB00B | Сиденье с крышкой  | ☑     |
| 8012B2002 | Сиденье с крышкой* |       |



**Meridian** 600 мм  
□ 648

00


|           |                    |       |
|-----------|--------------------|-------|
| 342248000 | Чаша               | SD    |
| 341242000 | Бачок              | AI    |
| 8012AC00B | Сиденье с крышкой  | ☑ ☑ ☑ |
| 8012AB00B | Сиденье с крышкой  | ☑     |
| 8012B2002 | Сиденье с крышкой* |       |



**The Gap Square** 600 мм  
□ 649

00


|           |                   |    |
|-----------|-------------------|----|
| 342472000 | Чаша              | SD |
| 341471000 | Бачок             | AL |
| 34147000Y | Бачок             | AI |
| 801732004 | Сиденье с крышкой | ☑  |
| 801730004 | Сиденье с крышкой |    |
| 801732001 | Сиденье с крышкой |    |



**The Gap Square** 600 мм  
□ 649

00

|           |                   |    |
|-----------|-------------------|----|
| 34273700H | Чаша              | SD |
| 341731000 | Бачок             | AL |
| 341730000 | Бачок             | AI |
| 801732004 | Сиденье с крышкой | ☑  |
| 801730004 | Сиденье с крышкой |    |



**The Gap Round** 600 мм  
□ 649

00

|           |                   |     |
|-----------|-------------------|-----|
| 3420N7000 | Чаша              | SD  |
| 3410N1000 | Бачок             | AL  |
| 3410N0000 | Бачок             | AI  |
| 801D22001 | Сиденье с крышкой | ☑ ☑ |
| 801D20001 | Сиденье с крышкой |     |
| 801D22003 | Сиденье с крышкой |     |

□ Более подробную информацию см. на указанной странице / В артикуле продукта замените (..) на код выбранного цвета / Размеры в мм.  
☑ Механизм мягкого закрывания / SD: Двойной выпуск. SH: Горизонтальный выпуск. SV: Вертикальный выпуск. AL: Боковой подвод воды. AI: Нижний подвод воды. \* Пока товар есть в наличии.



4,5/3 л

**Dama Senso 600 мм**  
□ 648

00

- 342518000 Чаша SD
- 34151B000 Бачок AI
- ZRU9000040 Сиденье с крышкой
- ZRU9000041 Сиденье с крышкой
- ZRU9302820 Сиденье с крышкой
- ZRU9302991 Сиденье с крышкой тонкое

**Унитазы подвесные**



RIMLESS  
161

**Beyond 585 мм**  
□ 650

00 62 63 64 65 66

- 3460B7..0 Чаша
- 801B82..B Сиденье с крышкой



161  
СОВМЕСТИМОСТЬ

**Hall 560 мм**  
□ 650

00

- 34662E000 Чаша
- 80162C004 Сиденье с крышкой
- 80162B004 Сиденье с крышкой



RIMLESS  
161  
СОВМЕСТИМОСТЬ

**Meridian 560 мм**  
□ 651

00

- 34624L000 Чаша
- 8012A200B Сиденье с крышкой
- 8012A000B Сиденье с крышкой
- 801D12003 Сиденье с крышкой\*



RIMLESS  
000  
СОВМЕСТИМОСТЬ

**Dama 570 мм**  
□ 651

00

- 346787000 Чаша
- 801782004 Сиденье с крышкой
- 801780004 Сиденье с крышкой



RIMLESS  
162  
СОВМЕСТИМОСТЬ

**Dama 570 мм**  
□ 651

00

- 34678L000 Чаша
- 801782004 Сиденье с крышкой
- 801780004 Сиденье с крышкой



162  
СОВМЕСТИМОСТЬ

**Dama Senso 555 мм**  
□ 652

00

- 346517000 Чаша
- ZRU9000040 Сиденье с крышкой
- ZRU9302820 Сиденье с крышкой
- ZRU9302991 Сиденье с крышкой тонкое



162  
СОВМЕСТИМОСТЬ

**The Gap Square 540 мм**  
□ 652

00

- 346477000 Чаша
- 801472004 Сиденье с крышкой
- 801470004 Сиденье с крышкой
- 801472001 Сиденье с крышкой тонкое



RIMLESS  
162  
СОВМЕСТИМОСТЬ

**The Gap Square 540 мм**  
□ 652

00

- 34647L000 Чаша
- 801472004 Сиденье с крышкой
- 801470004 Сиденье с крышкой
- 801472001 Сиденье с крышкой тонкое



RIMLESS  
161

**Inspira Square 560 мм**  
□ 650

00 62 63 64 65 66

- 346537..0 Чаша
- 801532..B Сиденье с крышкой



RIMLESS  
161

**Inspira Round 560 мм**  
□ 650

00 62 63 64 65 66

- 346527..0 Чаша
- 801522..B Сиденье с крышкой



162  
СОВМЕСТИМОСТЬ

**Meridian 560 мм**  
□ 651

00

- 346247000 Чаша
- 8012A200B Сиденье с крышкой
- 8012A000B Сиденье с крышкой
- 801D12003 Сиденье с крышкой\*



RIMLESS  
162

**The Gap Round 540 мм**  
□ 652

00

- 3460NL000 Чаша
- 801D12001 Сиденье с крышкой
- 801D10001 Сиденье с крышкой
- 801D12003 Сиденье с крышкой
- 801D12007 Сиденье с крышкой



RIMLESS  
162  
СОВМЕСТИМОСТЬ

**Debba Square 540 мм**  
□ 653

00

- 34699L00Y Чаша
- 8019D2003 Сиденье с крышкой тонкое
- ZRU9302826 Сиденье с крышкой



162  
СОВМЕСТИМОСТЬ

**Debba Square 540 мм**  
□ 653

00

- 346997000 Чаша (без коробки)
- 8019D200B Сиденье с крышкой
- 8019D000B Сиденье с крышкой
- 8019D0004 Сиденье с крышкой\*
- 8019D2003 Сиденье с крышкой тонкое
- 8019D2005 Сиденье с крышкой
- ZRU9302826 Сиденье с крышкой

□ Более подробную информацию см. на указанной странице / В артикуле продукта замените (..) на код выбранного цвета / Размеры в мм.  
 ⚙️ Механизм мягкого закрывания / 🧼 Легкий уход / SD: Двойной выпуск. SH: Горизонтальный выпуск. SV: Вертикальный выпуск. AI: Боковой подвод воды. AL: Нижний подвод воды. \*Пока товар есть в наличии.



RIMLESS

162



**Debba Round** 540 мм  
653

00

- 346998000 Чаша
- 801B2200B Сиденье с крышкой
- 801B2000B Сиденье с крышкой
- 801B22003 Сиденье с крышкой



RIMLESS

162



**Victoria** 540 мм  
653

00

- 34639300Y Чаша
- 801B62..B Сиденье с крышкой
- 801B60..B Сиденье с крышкой
- 801B66..B Сиденье с крышкой
- ZRU8013900 Сиденье с крышкой
- ZRU8013920 Сиденье с крышкой
- 801392002 Сиденье с крышкой тонкое

**Унитазы подвесные укороченные**



163

**Hall** 500 мм  
654

00

- 346627000 Чаша
- 801622004 Сиденье с крышкой
- 801620004 Сиденье с крышкой



RIMLESS

161

**Inspira Round** 480 мм  
654

00 62 63 64 65 66

- 346528..0 Чаша
- 80152C..B Сиденье с крышкой



163

**Meridian** 480 мм  
654

00

- 346248000 Чаша
- 8012AC00B Сиденье с крышкой
- 8012AB00B Сиденье с крышкой
- 8012B2002 Сиденье с крышкой\*



163

**Dama** 500 мм  
654

00

- 346788000 Чаша
- 80178C004 Сиденье с крышкой
- 80178B004 Сиденье с крышкой

**Унитазы напольные для высокорасполагаемого или встраиваемого бачка**



RIMLESS

159

**Beyond** 580 мм  
655

00 62 63 64 65 66

- 3470B7..0 Чаша SD
- 801B82..B Сиденье с крышкой



RIMLESS

159

**Carmen** 560 мм  
655

00 56

- 3440A9..0 Чаша SD
- 801B52..B Сиденье с крышкой



RIMLESS

159

**Inspira Square** 560 мм  
655

00 62 63 64 65 66

- 347537..0 Чаша SD
- 801532..B Сиденье с крышкой



RIMLESS

159

**Inspira Round** 560 мм  
655

00 62 63 64 65 66

- 347526..0 Чаша SD
- 801522..B Сиденье с крышкой



RIMLESS

160

**The Gap Square** 540 мм  
656

00

- 347737000 Чаша SD
- 801472004 Сиденье с крышкой
- 801470004 Сиденье с крышкой
- 801472001 Сиденье с крышкой тонкое



160

**The Gap Square** 540 мм  
656

00

- 347477000 Чаша SD
- 801472004 Сиденье с крышкой
- 801470004 Сиденье с крышкой
- 801472001 Сиденье с крышкой тонкое



RIMLESS

160

**The Gap Round** 540 мм  
656

00

- 3470N7000 Чаша SD
- 801D12001 Сиденье с крышкой
- 801D10001 Сиденье с крышкой
- 801D12003 Сиденье с крышкой



139

**Debba Square** 520 мм  
656

00

- 347996000 Чаша SD
- 8019D200B Сиденье с крышкой
- 8019D000B Сиденье с крышкой
- 8019D0004 Сиденье с крышкой\*
- 8019D2005 Сиденье с крышкой

☐ Более подробную информацию см. на указанной странице / Размеры в мм.  
🌀 Механизм мягкого закрывания / 🌀 Легкий уход, 🌀 Пока товар есть в наличии.

☐ Более подробную информацию см. на указанной странице / В артикуле продукта замените (..) на код выбранного цвета / Размеры в мм.  
🌀 Механизм мягкого закрывания / 🌀 Легкий уход, 🌀 Пока товар есть в наличии.



160  
СОВМЕСТИМОСТЬ

**Victoria 540 мм**  
□ 657

00 17

|           |                                   |
|-----------|-----------------------------------|
| 344398..0 | Чаша SV                           |
| 801B62..B | Сиденье с крышкой                 |
| 801B60..B | Сиденье с крышкой                 |
| 801B66..B | Сиденье с крышкой                 |
| V0007800R | Прямой шланг, вертикальный выпуск |



160  
СОВМЕСТИМОСТЬ

**Victoria 485 мм**  
□ 657

00 17

|           |                                   |
|-----------|-----------------------------------|
| 344397..0 | Чаша SH                           |
| 801B62..B | Сиденье с крышкой                 |
| 801B60..B | Сиденье с крышкой                 |
| 801B66..B | Сиденье с крышкой                 |
| V0007800R | Прямой шланг, вертикальный выпуск |

### Унитазы напольные для высокорасполагаемого или встраиваемого бачка укороченные



160

**Hall 500 мм**  
□ 657

00

|           |                   |
|-----------|-------------------|
| 347627000 | Чаша SD           |
| 801622004 | Сиденье с крышкой |
| 801620004 | Сиденье с крышкой |



RIMLESS




161  
СОВМЕСТИМОСТЬ

**Meridian 520 мм**  
□ 657

00

|           |                       |
|-----------|-----------------------|
| 347246000 | Чаша SD               |
| 8012A200B | Сиденье с крышкой     |
| 8012A000B | Сиденье с крышкой     |
| 801D12003 | Сиденье с крышкой     |
| V0007900R | Патрубок (1)          |
| V0007700R | Патрубок (2)          |
| V0013100R | Установочный комплект |




161  
СОВМЕСТИМОСТЬ

**Meridian 520 мм**  
□ 658

00

|           |                       |
|-----------|-----------------------|
| 347247000 | Чаша SD               |
| 8012A200B | Сиденье с крышкой     |
| 8012A000B | Сиденье с крышкой     |
| 801D12003 | Сиденье с крышкой*    |
| V0007900R | Патрубок (1)          |
| V0007700R | Патрубок (2)          |
| V0013100R | Установочный комплект |



161  
СОВМЕСТИМОСТЬ

**Dama 520 мм**  
□ 658

00

|           |                   |
|-----------|-------------------|
| 347787000 | Чаша SD           |
| 801782004 | Сиденье с крышкой |
| 801780004 | Сиденье с крышкой |
| V0007900R | Патрубок (1)      |

### Детские унитазы



**Happening 415 мм**  
□ 658

00

|           |         |
|-----------|---------|
| 347115000 | Чаша SD |
|-----------|---------|

00 71

|           |                              |
|-----------|------------------------------|
| 801116..4 | Сиденье для детского унитаза |
|-----------|------------------------------|



**Baby 385 мм**  
□ 658

ПЛОСКОЕ ДНО

00

|           |                              |
|-----------|------------------------------|
| 344PB7000 | Чаша SH                      |
| 801PB6004 | Сиденье для детского унитаза |

### Санитарный измельчитель



**D-Trit**  
□ 659

БЕСШУМНЫЙ

|           |                         |
|-----------|-------------------------|
| 869000000 | Санитарный измельчитель |
|-----------|-------------------------|



**Baby 385 мм**  
□ 659

ПЛОСКОЕ ДНО

00

|           |                              |
|-----------|------------------------------|
| 344PB8000 | Чаша SV                      |
| 801PB6004 | Сиденье для детского унитаза |

### Высокорасполагаемые бачки



**Universal**  
□ 659

00

|           |  |
|-----------|--|
| 343900001 |  |
|-----------|--|



6/3 л

**Universal**  
□ 659

00

|           |                             |
|-----------|-----------------------------|
| 890200000 |                             |
| 890200001 | Труба для верхней установки |

□ Более подробную информацию см. на указанной странице / В артикуле продукта замените (..) на код выбранного цвета / Размеры в мм.

• Механизм мягкого закрывания / • Легкий уход / SD: Двойной выпуск. (1) Для вертикальной установки необходим патрубок 210 мм до стены. (2) Для вертикальной установки необходим патрубок 150 мм до стены.

\* Пока товар есть в наличии.

□ Более подробную информацию см. на указанной странице / В артикуле продукта замените (..) на код выбранного цвета / Размеры в мм.

• Механизм мягкого закрывания. SD: Двойной выпуск. SH: Горизонтальный выпуск. SV: Вертикальный выпуск.



### Гофра для унитазов и систем инсталляции Roca



Гофра  
660

890068000

### Биде напольные



**Beyond** 580 мм  
661

00 62 63 64 65 66

3570B8..0 Биде ●  
806B82..B Крышка 🌊



**Carmen** 560 мм  
661

00 56

3570A4..0 Биде ●  
3570A4..3 Биде с тремя отверстиями ●●●  
00 38 56

806B50..B Крышка



**Inspira Square** 560 мм  
661

00 62 63 64 65 66

357537..0 Биде ●  
806532..B Крышка 🌊



**Inspira Round** 560 мм  
661

00 62 63 64 65 66

357527..0 Биде ●  
806522..B Крышка 🌊



**Meridian** 560 мм  
662

00

355244000 Биде ●  
8062A200B Крышка 🌊 🌊  
8062A000B Крышка 🌊



**Dama** 570 мм  
662

00

357784000 Биде ●  
806782004 Крышка 🌊  
806780004 Крышка



**Dama Retro** 570 мм  
662

00

351324001 Биде ●  
806320004 Крышка



**The Gap Square** 580 мм  
662

00

357474000 Биде ●  
806472004 Крышка 🌊  
806470004 Крышка



**The Gap Round 540 мм**  
□ 662

00

- 3570N4000 Биде ●
- 806D12001 Крышка 🌊
- 806D10001 Крышка



**The Gap Square 540 мм**  
□ 663

00

- 35747000 Биде ●
- 806472004 Крышка 🌊
- 806470004 Крышка



**The Gap Square 540 мм**  
□ 663

00

- 35747C000 Биде ●
- 806472004 Крышка 🌊
- 806470004 Крышка

COMFORT



**The Gap Round 540 мм**  
□ 663

00

- 3570N7000 Биде ●
- 806D12001 Крышка 🌊
- 806D10001 Крышка



**Debba Square 540 мм**  
□ 663

00

- 357994000 Биде ●
- 8069D200B Крышка 🌊
- 8069D000B Крышка 🌊
- 8069D2004 Крышка\* 🌊
- 8069D0004 Крышка\*



**Debba Round 540 мм**  
□ 664

00

- 355998000 Биде ●
- 806B2000B Крышка



**Victoria 530 мм**  
□ 664

00 17

- 355394..0 Биде ●
- 806390..4 Крышка

**Биде напольные укороченное**



**Hall 525 мм**  
□ 664

00

- 357624000 Биде ●
- 806620004 Крышка



**Meridian 520 мм**  
□ 664

00

- 357247000 Биде ●
- 8062AC00B Крышка 🌊
- 8062AB00B Крышка 🌊



**Dama 520 мм**  
□ 665

00

- 357787000 Биде ●
- 80678C004 Крышка 🌊
- 80678B004 Крышка



**Debba Square 520 мм**  
□ 665

00

- 355997000 Биде ●

**Биде подвесные**



**Beyond 585 мм**  
□ 665

00 62 63 64 65 66

- 3570B6..0 Биде ●
- 806B82..B Крышка 🌊



**Hall 560 мм**  
□ 665

00

- 35762K000 Биде ●
- 80662B004 Крышка



**Inspira Square 560 мм**  
□ 665

00 62 63 64 65 66

- 357535..0 Биде ●
- 806532..B Крышка 🌊



**Inspira Round 560 мм**  
□ 666

00 62 63 64 65 66

- 357525..0 Биде ●
- 806522..B Крышка 🌊



**Meridian 560 мм**  
□ 666

00

- 357248000 Биде ●
- 8062A200B Крышка 🌊
- 8062A000B Крышка 🌊

□ Более подробную информацию см. на указанной странице / В артикуле продукта замените (..) на код выбранного цвета / Размеры в мм.  
🌊 Сиденье с крышкой с механизмом мягкого закрывания. ● Отверстие под смеситель. 🌊 Пока товар есть в наличии.

□ Более подробную информацию см. на указанной странице / В артикуле продукта замените (..) на код выбранного цвета / Размеры в мм.  
🌊 Сиденье с крышкой с механизмом мягкого закрывания. ● Отверстие под смеситель. 🌊 Пока товар есть в наличии.



**Meridian 560 мм**  
□ 666

00

|           |        |   |
|-----------|--------|---|
| 357245000 | Биде   | ● |
| 8062A200B | Крышка | ● |
| 8062A000B | Крышка | ● |



**Dama 570 мм**  
□ 666

00

|           |        |   |
|-----------|--------|---|
| 357788000 | Биде   | ● |
| 806782004 | Крышка | ● |
| 806780004 | Крышка | ● |



**Dama 570 мм**  
□ 666

00

|           |        |   |
|-----------|--------|---|
| 357785000 | Биде   | □ |
| 806782004 | Крышка | ● |
| 806780004 | Крышка | ● |



**The Gap Square 540 мм**  
□ 667

00

|           |        |   |
|-----------|--------|---|
| 357476000 | Биде   | ● |
| 806472004 | Крышка | ● |
| 806470004 | Крышка | ● |



**The Gap Square 540 мм**  
□ 667

00

|           |        |   |
|-----------|--------|---|
| 357475000 | Биде   | ● |
| 806472004 | Крышка | ● |
| 806470004 | Крышка | ● |



**The Gap Round 540 мм**  
□ 667

00

|           |        |   |
|-----------|--------|---|
| 3570N6000 | Биде   | ● |
| 806D12001 | Крышка | ● |
| 806D10001 | Крышка | ● |



**Dama 500 мм**  
□ 668

00

|           |      |   |
|-----------|------|---|
| 357786000 | Биде | ● |
|-----------|------|---|



**Debba Square 540 мм**  
□ 667

00

|           |         |   |
|-----------|---------|---|
| 355995000 | Биде    | ● |
| 8069D200B | Крышка  | ● |
| 8069D000B | Крышка  | ● |
| 8069D2004 | Крышка* | ● |
| 8069D0004 | Крышка* | ● |



**Debba Round 540 мм**  
□ 667

00

|           |        |   |
|-----------|--------|---|
| 357999000 | Биде   | ● |
| 806B2000B | Крышка | ● |



**Victoria 565 мм**  
□ 668

00

17

|           |      |   |
|-----------|------|---|
| 355305..S | Биде | ● |
|-----------|------|---|

### Биде подвесные укороченные



**Hall 515 мм**  
□ 668

00

|           |        |   |
|-----------|--------|---|
| 357625000 | Биде   | ● |
| 806620004 | Крышка | ● |



**Meridian 480 мм**  
□ 668

00

|           |      |   |
|-----------|------|---|
| 357246000 | Биде | ● |
|-----------|------|---|

**ПЭК: готовые решения**



**Victoria**

00

**893100000** ПЭК Victoria: встраиваемая инсталляционная система Active, панель смыва, подвесной унитаз, сиденье с крышкой.



**Mateo**

00

**893100010** ПЭК Mateo: встраиваемая инсталляционная система Active, панель смыва, подвесной унитаз, сиденье с крышкой.



**Dama Senso**

00

**893104680** ПЭК Dama Senso: встраиваемая инсталляционная система Active, подвесной унитаз, сиденье с крышкой.



**The Gap Round**

00

**893105000** ПЭК The Gap Round: встраиваемая инсталляционная система Active, подвесной безбодковый унитаз, сиденье с крышкой.



**Meridian**

00

**893104990** ПЭК Meridian: встраиваемая инсталляционная система Active, подвесной безбодковый унитаз, сиденье с крышкой.



**Dama Senso**

00

**893104090** ПЭК Dama Senso: встраиваемая инсталляционная система Active, панель смыва, подвесной унитаз, сиденье с крышкой.



**The Gap**

00

**893104100** ПЭК The GAP: встраиваемая инсталляционная система Active, панель смыва, подвесной безбодковый унитаз, сиденье с крышкой.



**Meridian**

00

**893104110** ПЭК Meridian: встраиваемая инсталляционная система Active, панель смыва, подвесной унитаз Contrast, сиденье с крышкой.



**Victoria**

00

**893105010** ПЭК Victoria: встраиваемая инсталляционная система Active, подвесной безбодковый унитаз, сиденье с крышкой.



**Debba**

00

**893104970** ПЭК Debba: встраиваемая инсталляционная система Active, подвесной безбодковый унитаз, сиденье с крышкой.



**Debba Round**

00

**893104980** ПЭК Debba Round: встраиваемая инсталляционная система Active, подвесной безбодковый унитаз, сиденье с крышкой.



**Mitos**

00

**34P39B000** Чаша SH + Бачок AI

**34Q39A000** Чаша SO + Бачок AI

**ZRU8013900** Сиденье с крышкой

**ZRU8013920** Сиденье с крышкой



**Access**

00

**34P23800Y** Чаша SH + Бачок AI + Сиденье с крышкой

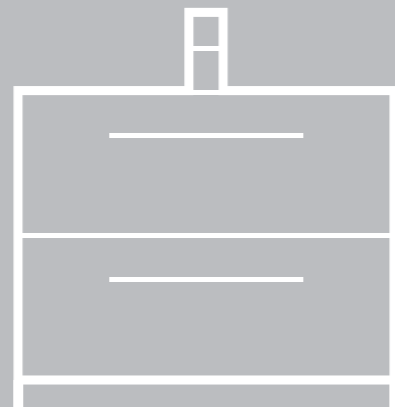
**34P23900Y** Чаша SO + Бачок AI + Сиденье с крышкой



**Faro**

00

**34D01000Y** Чаша SD + Бачок AI + Сиденье с крышкой тонкое



## Мебель для ванных комнат, зеркала и светильники

### Коллекции мебели для ванных комнат

|                             |     |
|-----------------------------|-----|
| Storia                      | 168 |
| Beyond                      | 170 |
| Stratum                     | 171 |
| Carmen                      | 174 |
| Inspira                     | 176 |
| Heima                       | 178 |
| Prisma                      | 180 |
| Lander                      | 182 |
| Anima                       | 184 |
| Domì                        | 186 |
| Romea                       | 188 |
| Natura                      | 190 |
| The Gap                     | 192 |
| Mini                        | 194 |
| Suma                        | 196 |
| Столешница Savana           | 198 |
| Aneto                       | 200 |
| Lago                        | 202 |
| Up                          | 204 |
| Ronda                       | 206 |
| Etna                        | 208 |
| The Gap Original            | 210 |
| Victoria Nord Black Edition | 212 |
| Victoria Nord Ice Edition   | 214 |
| Victoria Nord               | 216 |
| Debba                       | 218 |



Открывается  
направо



Открывается  
налево



Реверсивность  
дверок



Мягкое  
закрывание



Открытие  
нажатием



LED-подсветка



Бесконтактное включение с  
помощью датчика движения



Покрытие, предотвращающее  
запотевание



Трехкратное  
увеличение



Новинка

### Модульная мебель: Storia 168

### Обзор мебели для ванных комнат 222

### Мебель для ванных комнат 225

|                              |     |
|------------------------------|-----|
| Мебель для двойных раковин   | 225 |
| Мебель для одинарных раковин | 226 |
| Каркасы для раковин          | 244 |
| Столешницы для раковин       | 245 |
| Тумбы                        | 246 |
| Шкафы-колонны                | 246 |
| Мебельная фурнитура          | 248 |

### Зеркала и светильники 249

|                        |     |
|------------------------|-----|
| Зеркала                | 249 |
| Зеркальные шкафы       | 251 |
| Увеличительные зеркала | 251 |
| Светодиодное освещение | 253 |

# Storia<sup>N</sup>

## Модульная мебель с раковинами



### Инновационные материалы

Шесть разных модулей, которые возможно объединить для достижения общей длины мебели 2 метра.



### Раковины

Мебельные раковины, изготовленные из материала Surfex®, или накладные раковины, изготовленные из материала Fineceramic®.



### Широкие возможности

Система хранения с выдвижными ящиками, открытыми пространствами и/или дверцами.

Абсолютная свобода выбора с новой модульной коллекцией, которая позволяет выбирать различные варианты тумб, форму и вид раковин, а также изменять размер за счет установки дополнительных модулей.


### 1. Выберите модули

Максимальный размер комплекта: 2,068 мм. Возможно использование максимум двух раковин на одном комплекте.

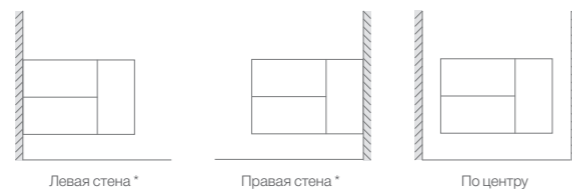
Модули с двумя ящиками (для установки раковины)



Дополнительные модули (установка раковин невозможна)




Возможности установки



\* Для установки к правой или левой стене необходимо добавить боковую планку. Для открытого модуля и модулей с дверцами необходима планка 16 мм. Для модулей с выдвижными ящиками необходима планка 68 мм.

| Модуль и шкаф-колонна             | Артикул   |
|-----------------------------------|-----------|
| Модуль 300 мм, 1 дверца           | 857333XXX |
| Модуль 400 мм, 1 дверца           | 857334XXX |
| Модуль 400 мм, без дверцы         | 857335XXX |
| Модуль 600 мм, 2 выдвижных ящика  | 857336XXX |
| Модуль 800 мм, 2 выдвижных ящика  | 857337XXX |
| Модуль 1000 мм, 2 выдвижных ящика | 857338XXX |
| Шкаф-колонна 1400 мм              | 857339XXX |
| Боковая планка 16/68 мм           | 857340XXX |

Цветовая гамма



### 2. Выберите раковину

(a)



Полный набор измерений, включая планку

Опционально передний бортик

Градация увеличения цены в зависимости от ширины

| Ширина мм   | Глубина 500 мм | Высота 50 мм |
|-------------|----------------|--------------|
| 600 - 869   |                |              |
| 870 - 1069  |                |              |
| 1070 - 1169 |                |              |
| 1170 - 1269 |                |              |
| 1270 - 1469 |                |              |
| 1470 - 1669 |                |              |
| 1670 - 1869 |                |              |
| 1870 - 2068 |                |              |

Без переднего бортика высота столешницы составляет 12 мм.

(b)

Накладные раковины из материала Fineceramic® и раковины из керамики (устанавливаются на столешницы Storia Surfex®, отделка Arena Jasper)



Раковины Fineceramic®

Накладная раковина

Inspira Round  
ø 370 мм и 500 мм  
Inspira Soft  
370 и 500 мм  
Inspira Square  
370 и 500 мм  
Beyond  
455 и 585 мм

Врезная раковина

Inspira Round  
ø 370 мм и 550 мм  
Inspira Soft  
370 и 550 мм  
Inspira Square  
370 и 550 мм  
Beyond  
450 и 585 мм



Раковины из керамики

Накладная раковина


The Gap Round  
ø 390 и 500 мм  
The Gap Square  
390 и 600 мм  
The Gap Round  
с полочкой для  
смесителя  
ø 400 и 550 мм  
The Gap Square  
с полочкой для  
смесителя  
ø 420 и 600 мм

Врезная раковина

The Gap Round  
ø 390 и 500 мм  
The Gap Square  
390 и 600 мм  
The Gap Round  
с полочкой для  
смесителя  
ø 400 и 550 мм  
The Gap Square  
с полочкой для  
смесителя  
ø 420 и 600 мм



Цветовая гамма Fineceramic®



Цветовая гамма керамики



Дополнительную информацию о керамических раковинах смотрите в разделе «Раковины, унитазы и биде».

# Beyond

Передовой дизайн, инновационные материалы и увеличенные габариты определяют эту космополитичную коллекцию для ванных комнат с выраженным урбанистическим акцентом.



## Инновационные материалы

Мебель для ванных комнат сочетается с раковинами Finesegetic® или Surfex® в зависимости от модели (накладные, врезные или мебельные). Благородная кварцевая столешница.



## Крупные габариты

Модель самых больших размеров имеет внушительную длину – 1600 мм и четыре широких ящика глубиной 500 мм.



## Большие возможности

Можно выбрать конфигурацию с ящиками или комбинацию с ящиками и боковой дверцей.



Мебель для ванной комнаты Beyond, смеситель Insignia, аксессуары Tempo и зеркало Iridia.

## Ассортимент продукции

Комплект мебельного модуля с ручкой и раковины Finesegetic®  
Стр. 230



Комплект мебельного модуля и раковины Finesegetic®  
Стр. 231




Комплект мебельного модуля и двойной раковины Surfex®  
Стр. 225



Комплект мебельного модуля и раковины Surfex® (возможен вариант с раковиной справа или слева)  
Стр. 226



Модуль для двух накладных раковин  
Стр. 225



Модуль для накладной раковины (возможен вариант с раковиной справа или слева)  
Стр. 227



Шкаф-колонна со встроенным зеркалом  
Стр. 246



Модуль для двух врезных раковин  
Стр. 225



Модуль для врезной раковины (возможен вариант с раковиной справа или слева)  
Стр. 227



## Дополните интерьер ванной комнаты

Накладные раковины  
Стр. 134



Beyond 58,5



Beyond 45,5

Врезные раковины  
Стр. 139



Beyond 58,5



Beyond 45

Зеркало Iridia  
Стр. 249



## Цветовая гамма | Мебель



Глянцевый белый



Городской дуб текстурированный




Северный ясень\*



Арктический серый

## Внутренняя отделка



Темный дуб

Цвета доступны только для мебельного модуля с ручкой

Размеры указаны в см.

# Stratum

Технологии и инновации гармонично сочетаются в мебели для ванных комнат Stratum. Способность подстраиваться под параметры и возможности самых различных ванных комнат является отличительной чертой этой эксклюзивной коллекции Rosa. В коллекции соединяются беспрецедентные технические характеристики, призванные сделать ежедневные гигиенические ритуалы более комфортными и приятными.



### Bluetooth® динамики

Мебель оснащена Bluetooth® динамиками, благодаря которым можно слушать музыку, находясь в ванной комнате.



### Внутреннее освещение

Ящики оборудованы внутренним освещением с сенсором движения, в результате чего содержимое ящика становится полностью освещенным и удобным для использования.



### Встроенная розетка

Stratum добавляет ванной комнате еще одну розетку и позволяет подключать несколько приборов одновременно.



Мебель для ванной комнаты Stratum, аксессуары Hotel's и зеркало Prisma.

### Ассортимент продукции

Комплект с двойной раковиной и мебельным модулем  
Стр. 225



Комплект мебельного модуля и раковины  
Стр. 229



Комплект мебельного модуля и раковины  
Стр. 233



### Шкаф-колонна со встроенным зеркалом

Стр. 246



### Дополните интерьер ванной комнаты

Зеркало Prisma

Стр. 249



Подвесная раковина

Стр. 124




Stratum 110 / 90

### Цветовая гамма | Мебель



Глянцевый  
белый



Yosemite  
текстурированный

### Внутренняя отделка



Темный дуб

Размеры указаны в см.



# Carmen

Классические линии и винтажные детали, отсылающие к роскоши минувших эпох и адаптированные к пространствам современных ваннх комнат.



### Классические и винтажные детали

Классические и винтажные детали добавляют коллекции оригинальность и элегантность, воссоздавая умиротворяющую атмосферу ушедших времен.



### Мраморная столешница

Мебельный модуль 1300 мм комплектуется столешницей из белого или черного мрамора, в которую встраивается раковина.



### Внутреннее освещение

Шкаф-колонна со стеклянной дверцей оснащена внутренним освещением и имеет регулируемые по высоте полочки.



Мебель для ванной комнаты, смеситель и аксессуары Carmen, зеркало Iridia.

### Ассортимент продукции

Модуль для врезной раковины  
Стр. 228



Модуль для раковины  
Стр. 235



Комплект раковины и каркаса под раковину  
Стр. 244



Шкаф-колонна с внутренней подсветкой  
Стр. 246



### Дополните интерьер ванной комнаты

Врезная раковина  
Стр. 138



Зеркало Iridia  
Стр. 249



### Цветовая гамма | Мебель



Белый сатин



Темно-серый сатин

### Внутренняя отделка



Темное меламиновое покрытие

# Inspira

Простота линий, минималистичный дизайн, элегантная сдержанность. Теплые тона и инновационные материалы. Изысканный дизайн мебели Inspira дарит пространству ванной комнаты оригинальные и свежие оттенки.



## Раковины из Fineceramic®

Эксклюзивные раковины из материала Fineceramic® имеют стенки толщиной всего 5 мм.



## Эксклюзивные отделки

Инновационные отделки «Текстурированный городской дуб» и «Текстурированный городской дуб с затемненным зеркалом» создают неповторимое пространство ванной комнаты с выраженной индивидуальностью.



## Внутреннее освещение

Шкаф-колонна с механизмом «открытие нажатием» оборудована внутренним освещением с сенсором движения, что позволяет полностью освещать содержимое шкафа.



Мебель для ванной комнаты Inspira, смеситель Lanta, аксессуары Tempo и зеркало Prisma.

## Ассортимент продукции

Комплект мебельного модуля и раковины  
Стр. 231



A | 100 | 80 | 60

Модуль для накладной раковины  
Стр. 231



A | 100 | 80 | 60

Модуль для врезной раковины  
Стр. 232



A | 100 | 80 | 60

Шкаф-колонна со встроенным зеркалом и подсветкой  
Стр. 246




## Дополните интерьер ванной комнаты

Накладные раковины  
Стр. 135



Inspira Square 50



Inspira Square 37



Inspira Square 55




Inspira Square 37



Inspira Round 50



Inspira Round 37



Inspira Round 55



Inspira Round 37



Inspira Soft 50



Inspira Soft 37



Inspira Soft 55



Inspira Soft 37

Зеркало Prisma  
Стр. 249




## Цветовая гамма | Мебель




Глянцевый белый



Городской дуб текстурированный



Городской дуб текстурированный / Фронтальное затемненное зеркало



Темный дуб

## Внутренняя отделка

Размеры указаны в см.

# Heima

Способность этой коллекции комбинироваться с самыми разнообразными накладными раковинами, а также наличие правосторонней и левосторонней модификаций открывают безграничные возможности для создания по-настоящему уникальных ванных комнат.



## Левосторонняя и правосторонняя модификации

Наличие двух вариантов расположения раковины расширяет возможности для индивидуализации пространства, а также позволяет максимально эффективно использовать площадь столешницы.



## Сочетаемость с различными раковинами

Можно комбинировать с более чем 30-ю моделями накладных раковин самых различных форм и стилей.



## Встроенные ручки

Металлические ручки, идущие по всей длине ящиков, добавляют утонченный минималистичный акцент.



Мебель для ванной комнаты Heima, смеситель Naia, аксессуары Hotel's, зеркало Luna и светильник Smartlight.

## Ассортимент продукции

Модуль для двух накладных раковин  
Стр. 225



Модуль для накладной раковины (возможен вариант с раковиной справа или слева)  
Стр. 229



Модуль для накладной раковины  
Стр. 235



A | 110 | 90 | 80 | 60

A | 80 | 60

## Шкаф-колонна

Стр. 246



## Дополните интерьер ванной комнаты

Примеры накладных раковин. Полный ассортимент смотрите на странице 120.



## Цветовая гамма | Мебель



Глянцевый белый



Матовый серый



Текстурированный ясень



Бежевый текстиль

## Внутренняя отделка

Размеры указаны в см.

# Prisma

Умный дизайн, в котором учтены все детали, делающие жизнь легкой и комфортной. Prisma сочетает в себе целый ряд качеств, которые превращают эту мебель в идеальное решение для тех, кто ценит в интерьере порядок, баланс и гармонию.



## Интегрированная полочка

Асимметричная раковина со встроенной боковой поверхностью обеспечивает дополнительное место для хранения предметов гигиены.



## Внутренний ящик

Встроенный незаметный ящик идеален для хранения полезных мелочей в безупречном порядке.



## Мобильные разделители

Ящики с приятной на ощупь текстильной внутренней поверхностью включают мобильные разделители для оптимальной организации хранения.



Мебель для ванной комнаты Prisma, смеситель L90, унитаз In-Tank Meridian, аксессуары Select.

## Ассортимент продукции

Комплект мебельного модуля и двойной раковины  
Стр. 225



Комплект мебельного модуля и раковины (возможен вариант с раковиной справа или слева)  
Стр. 230



Комплект мебельного модуля и раковины  
Стр. 235



A | 110 | 90

A | 80 | 60

Комплект мебельного модуля и двойной раковины  
Стр. 226



Комплект мебельного модуля и раковины (возможен вариант с раковиной справа или слева)  
Стр. 230



Комплект мебельного модуля и раковины  
Стр. 235



A | 110 | 90

A | 80 | 60

Шкаф-колонна  
Стр. 247



Каркас под раковину  
Стр. 244



Зеркало Prisma  
Стр. 249



A | 110 | 90 | 80 | 60

## Дополните интерьер ванной комнаты

Раковины, совместимые с мебельными модулями  
Стр. 124



Prisma 120



Prisma 110 / 90



Prisma 80 / 60

## Цветовая гамма | Мебель




Глянцевый белый



Антрацитовый серый



Текстурированный ясень



Глянцевый белый / Текстурированный ясень



Бежевый текстиль

## Внутренняя отделка

Размеры указаны в см.

# Lander

Простота линий и высокая практичность объединились в комплектах мебели Lander. Мебель выдержана в духе утонченного минимализма, который подчеркивает встроенная матовая черная ручка. Данную коллекцию отличает большая вместимость.



## Цоколь

Конструкция тумбы дополнена снизу цоколем, который дополнительно обработан средством защиты от влаги. Также возможна установка на 4 ножки.



## Вместительность

Больше места для хранения благодаря увеличенным размерам ящиков.



## Удобная полочка у раковины

Асимметричная раковина в размере 1000 мм имеет дополнительное пространство для размещения туалетных принадлежностей.



Мебель для ванной комнаты Lander, зеркало Eidos, раковина The Gap, смеситель Malva, ванна Vythos и аксессуары Rubik.

## Ассортимент продукции

Комплект мебельного модуля и раковины  
Стр. 232



Комплект мебельного модуля и раковины (возможен вариант с раковиной справа или слева)  
Стр. 232



Комплект мебельного модуля и раковины  
Стр. 235



Шкаф-колонна  
Стр. 247



## Дополните интерьер ванной комнаты

Раковины The Gap  
Стр. 125



Зеркало Eidos  
Стр. 249



A | 80 | 60

## Цветовая гамма | Мебель



Глянцевый  
белый



Городской  
дуб



Северный  
ясень



Бежевый  
текстиль

## Внутренняя отделка

Размеры указаны в см.

# Anima

Многофункциональный и одновременно элегантный дизайн в сочетании с высокой вместительностью превращают Anima в практичное решение для создания самых различных ванных комнат.



### Комбинация дверей и ящиков

Сочетание ящиков и дверей создает широкие возможности для продуманного хранения.



### Встроенная ручка

Ручка, встроенная в ящики, идеально вписывается в дизайн мебели, усиливая минималистичную эстетику коллекции.



### Регулируемые полки

Внутренние полки шкафа-колонны можно регулировать по высоте, подстраивая под решение конкретных задач.



Мебель для ванной комнаты Anima, смеситель Monodin-N, аксессуары Victoria, зеркало Luna и светильник Delight.

### Ассортимент продукции

Комплект мебельного модуля и раковины  
Стр. 232



A | 100 | 80 | 60

Шкаф-колонна  
Стр. 247



### Дополните интерьер ванной комнаты

Зеркало Luna  
Стр. 250



Светильник Delight  
Стр. 253



### Цветовая гамма | Мебель



Глянцевый  
белый



Песок  
текстурированный

### Внутренняя отделка



Бежевый  
текстиль

# Domi <sup>N</sup>

Вдохновленную индустриальным стилем и изысканными формами коллекцию мебели Domi отличают харизма и ярко выраженная индивидуальность. В основу коллекции легло сочетание дерева и металла, что делает ее не только уникальной внешне, но и дает возможность для формирования различных конфигураций.



## Индустриальный стиль

Коллекция выполнена из древесных материалов и черного металла, что делает ее идеальным решением для оформления интерьера в стиле урбан.



## Широкие возможности

Модули для раковин могут быть с выдвижными ящиками, а в размере 100 – с выдвижными ящиками и с боковой дверцей. Возможны две опции установки: подвесной вариант и с установкой на каркас.



## Полотенцедержатель

По желанию мебель можно дополнить полотенцедержателем сбоку.



Мебель для ванной комнаты Domi, смеситель Malva, аксессуары Rubik и зеркало Aneto.

## Ассортимент продукции

Комплект мебельного модуля и раковины  
Стр. 233



В цвете белый глянец модуль и раковина  
заказываются отдельно

Комплект мебельного модуля и раковины  
Стр. 238



В цвете белый глянец модуль и раковина  
заказываются отдельно

Комплект мебельного модуля и раковины  
Стр. 242



В цвете белый глянец модуль и раковина  
заказываются отдельно

Опора с полотенцедержателем /  
без полотенцедержателя  
Стр. 233



## Дополните интерьер ванной комнаты

Раковина мебельная The Gap Plus  
Стр. 129

С увеличенной высотой бортика  
Арт. 7.3270.M.100.4 600x460 мм  
Арт. 7.3270.M.000.4 800x460 мм



Раковина мебельная The Gap Plus  
Стр. 125

С увеличенной высотой бортика  
Арт. 7.3270.M.B00.4 1000x460 мм, левая  
Арт. 7.3270.M.E00.4 1000x460 мм, правая



Раковина мебельная The Gap  
Стр. 126

Арт. 7.3279.A.800.0 600x460 мм  
Арт. 7.3279.A.400.0 800x460 мм



Раковина мебельная Victoria-N

Арт. 7.3279.9.E00.0 600x460 мм  
Арт. 7.3279.9.C00.0 800x460 мм



Зеркало Aneto  
Стр. 250

Светодиодная подсветка, система  
антизапотевания, сенсорный выключатель  
с диммером

Арт. 812362000 60 см  
Арт. 812363000 80 см



Зеркало The Gap Original  
Стр. 250

Светодиодная подсветка сверху, система  
антизапотевания, выключатель-кнопка внизу под  
зеркальным полотном

Арт. ZRU9302809 100 см  
Арт. ZRU9302689 80 см  
Арт. ZRU9302688 60 см



## Цветовая гамма | Мебель



Глянцевый  
белый



Городской дуб



Северный  
ясень



Арктический  
серый



Бежевый  
текстиль

## Внутренняя отделка

Размеры указаны в см.

# Romea<sup>N</sup>

Классические линии и нежные формы создают романтическую дизайнерскую мебель, несущую уют в пространство ванной комнаты. Доступна в размерах 60, 80 или 100 см и с зеркалом в матовом белом или темно-сером цветах.



### Два вида отделки

Коллекция представлена в цветовой гамме Матовый белый и Матовый темно-серый.



### Винтажный стиль

Романтические формы мебели, воплощенные в дизайне в стиле ретро.



### Внутренняя отделка с фактурой текстиля

Выдвижные ящики с фактурой текстиля внутри дарят приятные ощущения от прикосновения.




Мебель и зеркало Romea, смеситель Carmen, полотенцедержатель Carmen и светильник Starlight. Настенная плитка и напольная плитка Limestone.

### Ассортимент продукции

**Комплект (раковина и модуль для раковины)**  
Стр. 233



**Зеркало**  
Стр. 250



### Цветовая гамма | Мебель



Матовый  
белый



Матовый  
темно-серый

### Цветовая гамма | Отделка



Текстиль

Размеры указаны в см.



# Natura

Благодаря открытым поверхностям и использованию натуральной древесины мебель для ванных комнат Natura создает ощущение легкости и свободы, словно наполняя ванную комнату свежим природным воздухом.



## Древесина ясеня

Коллекция изготовлена из ясеня, что придает мебели естественную эстетику и обеспечивает износостойкость.



## Регулируемые по высоте полки

Полки в открытой колонне регулируются по высоте, что позволяет упорядочить содержимое в соответствии со своими нуждами.



## Закрытый отсек

Нижняя часть колонны закрыта, что позволяет скрыть от посторонних глаз предметы повседневного обихода.



Мебель для ванной комнаты Natura, смеситель L20, аксессуары Twin, зеркало Luna и светильник Delight.

## Ассортимент продукции

Комплект из каркаса и раковины  
Стр. 244



Комплект из каркаса и раковины  
Стр. 245



Колонна  
Стр. 247



## Дополните интерьер ванной комнаты


Зеркало Luna  
Стр. 250



Светильник Delight  
Стр. 253



## Цветовая гамма | Мебель



Натуральное дерево  
Белые полки

# The Gap <sup>N</sup>

Функциональность и простота линий легли в основу обновленной коллекции The Gap, модельный ряд которой теперь представлен современными компактными модулями под раковину в различных вариантах отделки и с широкими возможностями для их конфигурации.



### Разнообразие отделки

Пять различных вариантов отделки для разных стилей ванных комнат.



### Большие возможности

Мебель представлена модулями с выдвигающимися ящиками, а также есть конфигурации с боковыми дверцами.



### Широкий размерный ряд

Компактные или стандартные модели различных размеров с двумя или тремя выдвигающимися ящиками.



Мебель для ванной комнаты The Gap, смеситель Atlas, зеркало Eidos и аксессуары Onda.

### Ассортимент продукции

Комплект мебельного модуля и раковины  
Стр. 226



Комплект мебельного модуля и раковины (возможен вариант с раковиной справа или слева)  
Стр. 232



Комплект мебельного модуля и раковины  
Стр. 236



Для размеров 60 и 80 модуль и раковина заказываются отдельно.

Комплект мебельного модуля и раковины компакт  
Стр. 243



Комплект с двойной раковиной и мебельным модулем  
Стр. 226



Комплект мебельного модуля и раковины (возможен вариант с раковиной справа или слева)  
Стр. 232



Комплект мебельного модуля и раковины  
Стр. 236



Для размеров 60 и 80 модуль и раковина заказываются отдельно.

Комплект мебельного модуля и раковины компакт  
Стр. 243



Модуль для двух накладных раковин  
Стр. 226




Модуль для накладной раковины (возможен вариант с раковиной справа или слева)  
Стр. 230



Модуль для накладной раковины  
Стр. 237



Шкаф-колонна и раковины компакт  
Стр. 247



### Дополните интерьер ванной комнаты

Примеры накладных раковин. Полный ассортимент смотрите на странице 120.



The Gap 390



The Gap 400




The Gap 390 x 370



The Gap 420 x 390




Bcl 420



Inspira Square 370



Inspira Soft 370



Inspira Round 370




Inspira Square 500



Inspira Soft 500



Inspira Round 500



Diverta 470



Diverta 600

### Цветовая гамма | Мебель The Gap



Глянцевый белый  
Ножки и ручки:  
Глянцевый алюминий



Антрацитовый серый  
Ножки и ручки:  
Матовый никель



Северный ясень  
Ножки и ручки:  
Матовый никель



Городской дуб  
текстурированный  
Ножки и ручки:  
Матовый никель



Арктический серый  
Ножки и ручки:  
Матовый никель



Бежевый  
текстиль

Размеры указаны в см.

# Mini

Специально разработанная для небольших ванных комнат и гостевых санузлов мебель Mini делает ставку на максимальную функциональность и современный дизайн.



## Больше пространства

Небольшой размер контрастирует с высокой вместимостью, достаточной для того, чтобы все можно было разложить по своим местам.



## Регулируемые полки

Внутренние полки можно регулировать по высоте, адаптируя под конкретные потребности.



Мебель для ванной комнаты и зеркальный шкаф Mini, смеситель L20 и аксессуары Twin.

## Ассортимент продукции

Комплект мебельного модуля и раковины  
Стр. 244



Зеркало



Зеркальный шкаф  
Стр. 251



## Цветовая гамма | Мебель



Глянцевый  
белый



Песок  
текстуриро-  
ванный



Дуб тексту-  
рированный



Венге  
текстуриро-  
ванный

# Suma

Мебель Suma выполнена в актуальном дизайне и прекрасно вписывается в интерьер любого стиля, позволяя использовать всё доступное пространство ванной комнаты и обеспечивая дополнительные места для хранения.



### Вместительный ящик

Большой ящик добавляет ванной комнате просторное место для хранения.



### Подвесной или на колесиках

Можно монтировать на стену или установить на колесики для удобного передвижения с места на место.



### Два варианта отделки

Мебель доступна в двух современных вариантах отделки – белый глянец и серый антрацит, что позволяет сочетать ее с любыми интерьерами.



Мебель для ванной комнаты Suma, столешница Savana, смеситель Lanta и аксессуары Rubik.

### Ассортимент продукции

**Тумба**  
Стр. 246



A | 80 | 60

**Тумба**  
Стр. 246



A | 80 | 60

**Тумба**  
Стр. 246



A | 80 | 60

### Дополните интерьер ванной комнаты

**Столешница Savana**  
Стр. 245



A | 140 | 120

**Столешница Savana**  
Стр. 245



A | 100 | 80 | 60

### Цветовая гамма | Мебель



Глянцевый  
белый



Антраци-  
товый серый

### Внутренняя отделка



Бежевый  
текстиль

Размеры указаны в см.

# Столешница Savana

Легкая, современная, минималистичная. Элегантная столешница, выполненная из высококачественных древесных материалов, становится центром притяжения этой коллекции. Столешница выполнена в пяти различных размерах, что позволяет ей занимать достойное место в самых различных пространствах ванных комнат.



## Широкий размерный ряд

Столешница доступна в размерах 600, 800, 1000, 1200 и 1400 мм.



## Сочетаемость

Можно сочетать с более чем 30-ю моделями накладных раковин, тем самым предлагая решение для любого типа интерьера.



## Полотенцедержатель

Оptionальный полотенцедержатель можно монтировать сбоку или внизу столешницы.



Столешница Savana, смеситель Malva и зеркало Luna.

## Ассортимент продукции

Столешница  
Стр. 245



A | 140 | 120

Столешница  
Стр. 245



A | 100 | 80 | 60

## Дополните интерьер ванной комнаты

Примеры накладных раковин. Полный ассортимент смотрите на странице 120.



Тумба Suma  
Стр. 246



A | 80 | 60

Настенная мыльница Nuova  
Стр. 519



Стакан на столешницу Nuova  
Стр. 517



## Цветовая гамма | Мебель



Глянцевый  
белый



Городской  
дуб

Размеры указаны в см.

# Aneto

Четкая геометрия линий, сдержанность и широкий функционал – три определения, которые лучше всего описывают новую коллекцию Rosa в современном стиле. Несмотря на металлические профили на фасадах тумбы и шкафа-колонны, коллекция не выглядит грубой, а наоборот, очень изящной. Белая глянцевая отделка фасадов делает мебель универсальной и позволяет сочетать ее с различной фактурой стен (от классической плитки до бетонной поверхности или кирпичной кладки).



Умное зеркало оснащено touch-выключателем, LED-подсветкой по трем сторонам и системой антизапотевания ANTISTEAM.



Тумба и шкаф-колонна открываются с помощью металлических ручек на фасаде.



Внутри тумбы скрыты два ящика: вместительный нижний открывается с помощью ручки на фасаде, а внутренний верхний ящик открывается с помощью системы push-to-open.



Направляющие Hettich с двухстенными ящиками. Внутренняя отделка тумбы и шкафа-колонны выполнена в черном цвете, что делает мебель стильной не только снаружи, но и внутри.



Коллекция идеально сочетается со смесителями в черном цвете.



Aneto, 80 см.

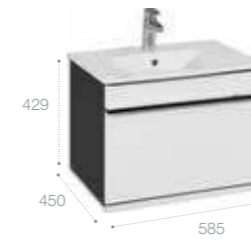


## Ассортимент

### Модуль для раковины

Стр. 240

Арт. 857429806 60 см, белый глянец/черный матовый



### Модуль для раковины

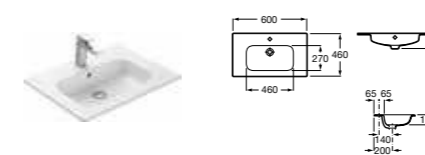
Стр. 237

Арт. 857430806 80 см, белый глянец/черный матовый



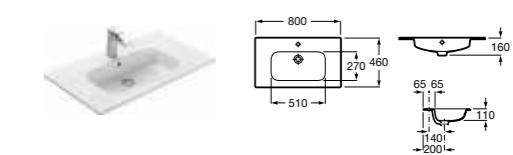
### Раковина

Арт. 32799E000 Victoria-N Unik, 60 см



### Раковина

Арт. 32799C000 Victoria-N Unik, 80 см



### Шкаф-колонна

Стр. 247

Арт. 857431806 левая, белый глянец/черный матовый

Арт. 857467806 правая, белый глянец/черный матовый



### Зеркало

Стр. 250

Светодиодная подсветка, система антизапотевания, сенсорный выключатель с диммером

Арт. 812362000 60 см



### Зеркало


Стр. 250

Светодиодная подсветка, система антизапотевания, сенсорный выключатель с диммером

Арт. 812363000 80 см



### Цветовая гамма отделки:



Размеры в описаниях указаны в см, на чертежах – в мм.

# Lago

Коллекция Lago идеально подойдет для ванной комнаты в скандинавском стиле или стиле лофт. Отличительной чертой данной коллекции является функциональный дизайн как снаружи, так и внутри мебели. Вместительная тумба дополнена удобной бутылочницей справа. Шкаф-колонна с оригинальной системой хранения по центру комплектуется бельевой корзиной, которая позволяет убрать всё лишнее от посторонних глаз.



Зеркальный шкафчик оснащен интегрированной подсветкой и дополнен регулируемыми по высоте полочками и петлями с плавным доводом.



Тумба поставляется в комплекте с компактным сифоном. Два ящика полного выдвижения с направляющими плавного хода.



Тумба в размере 80 см дополнена удобной бутылочницей справа.




Верхний фасад шкафа-колонны комплектуется регулируемой по высоте полочкой, а по центру располагается открытая система хранения.



Нижний откидной фасад шкафа-колонны оснащен корзиной для белья на 25 литров.



Lago, 80 см, светлый дуб



## Ассортимент

### Модуль для раковины

Стр. 240  
Арт. 857295806 60 см, белый глянец  
Арт. 857295444 60 см, светлый дуб



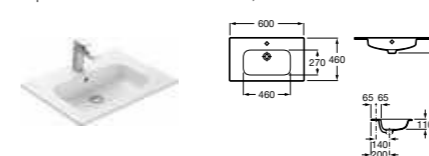
### Модуль для раковины

Стр. 237  
Арт. 857296806 80 см, белый глянец  
Арт. 857296444 80 см, светлый дуб



### Раковина

Арт. 32799E000 Victoria-N Unik, 60 см



### Раковина

Арт. 32799C000 Victoria-N Unik, 80 см




### Шкаф-колонна

Стр. 247  
Арт. 857297806 белый глянец  
Арт. 857297444 светлый дуб




### Зеркальный шкаф

Светодиодная подсветка  
Стр. 252  
Арт. ZRU9000029 60 см, левый, белый глянец  
Арт. ZRU9000030 60 см, правый, белый глянец




### Зеркальный шкаф

Светодиодная подсветка  
Стр. 252  
Арт. ZRU9000033 80 см, белый глянец



## Цветовая гамма отделки:



Размеры в описаниях указаны в см, на чертежах – в мм.

# Up

Выполненная в белом глянце мебель Up прекрасно впишется в современную ванную комнату в минималистичном или хай-тек стиле. За внешней привлекательностью скрывается удобная и практичная мебель, позволяющая удовлетворять ежедневные потребности с комфортом.



Зеркальный шкафчик оснащен LED-подсветкой и сенсорным выключателем с диммером.



Внутри шкафчик оснащен розеткой и регулируемыми полочками. Дверцы с петлями с плавным доводом.



Три ящика полного выдвижения с системой push-to-open. В комплекте с тумбой идет компактный сифон.



Внутри шкафа-колонны спрятана вместительная бутылочница. Открытие шкафа производится нажатием на фасад (push-to-open).



Фасады тумбы и шкафа-колонны оформлены лаконичной фрезеровкой.



Up, 80 см, белый глянец.



#### Ассортимент

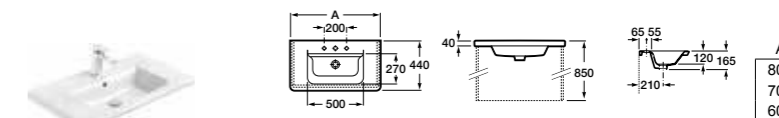
##### Модуль для раковины

Арт. ZRU9303012 80 см  
Стр. 237  
Арт. ZRU9303011 70 см  
Стр. 237  
Арт. ZRU9303010 60 см  
Стр. 237



##### Раковина The Gap Original

Стр. 126  
Арт. 327470000 80 см  
Арт. 327471000 70 см  
Арт. 327472000 60 см



##### Шкаф-колонна

Стр. 248  
Арт. ZRU9303014 правая  
Арт. ZRU9303013 левая



##### Зеркальный шкаф

Светодиодная подсветка слева и справа, блок с розеткой и выключателем-кнопкой с диммером (расположен внутри зеркального шкафа сверху)  
Стр. 252

Арт. ZRU9303015 60 см, левый  
Арт. ZRU9303025 60 см, правый



##### Зеркальный шкаф

Светодиодная подсветка слева и справа, блок с розеткой и выключателем-кнопкой с диммером (расположен внутри зеркального шкафа сверху)  
Стр. 252

Арт. ZRU9303016 70 см  
Арт. ZRU9303017 80 см



#### Цветовая гамма отделки:



Размеры в описаниях указаны в см, на чертежах – в мм.



# Ronda

Сочетание практичности и лаконичности – именно так можно описать коллекцию Ronda. Созданная для минималистичных интерьеров и интерьеров в стиле лофт мебель будет также выигрышно смотреться и в современной европейской обстановке. Лаконичный дизайн, отсутствие лицевой фурнитуры, современная LED-подсветка с диммером и петли с плавным доводом обеспечивают комфорт и удобство обладателям мебели Ronda.



Зеркальный шкафчик оснащен LED-подсветкой, которая управляется сенсорным выключателем с диммером. Внутри шкафчика для удобства спрятана розетка.



Зеркальный шкаф и шкаф-колонна оснащены петлями с плавным доводом, что обеспечивает абсолютную бесшумность при открывании/закрывании.



Модуль под раковину и шкаф-колонна комплектуются ящиками полного выдвижения с системой push-to-open.

В комплекте с тумбой идет компактный сифон.



В зависимости от цветового решения зеркальный шкафчик и шкаф-колонна комплектуются регулируемыми полочками из просветленного/затемненного стекла\*.

\* Цвет белый глянец/антрацит идет в комплекте с полочками из затемненного стекла, цвет бетон/белый матовый – с полочками из просветленного стекла.



Ronda, 80 см, белый глянец/антрацит.



## Ассортимент

### Модуль для раковины

Арт. ZRU9302965 80 см, белый глянец/антрацит Стр. 237  
 Арт. ZRU9302964 70 см, белый глянец/антрацит Стр. 239  
 Арт. ZRU9302963 60 см, белый глянец/антрацит Стр. 241



### Модуль для раковины

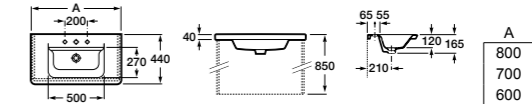
Арт. ZRU9303004 80 см, бетон/белый матовый Стр. 237  
 Арт. ZRU9303003 70 см, бетон/белый матовый Стр. 239  
 Арт. ZRU9303002 60 см, бетон/белый матовый Стр. 241



### Раковина The Gap Original

Стр. 126

Арт. 327470000 80 см  
 Арт. 327471000 70 см  
 Арт. 327472000 60 см



### Шкаф-колонна

Стр. 248

Арт. ZRU9302967 правая, белый глянец/антрацит  
 Арт. ZRU9302966 левая, белый глянец/антрацит  
 Арт. ZRU9303006 правая, бетон/белый матовый  
 Арт. ZRU9303005 левая, бетон/белый матовый



### Зеркальный шкаф

Светодиодная подсветка сверху, блок с розеткой и выключателем-кнопкой с диммером (расположен внутри зеркального шкафа сверху)

Стр. 252

Арт. ZRU9302968 60 см, белый глянец/антрацит  
 Арт. ZRU9303007 60 см, бетон/белый матовый  
 Арт. ZRU9302969 70 см, белый глянец/антрацит  
 Арт. ZRU9303008 70 см, бетон/белый матовый




### Зеркальный шкаф

Светодиодная подсветка сверху, блок с розеткой и выключателем-кнопкой с диммером (расположен внутри зеркального шкафа сверху)

Стр. 252

Арт. ZRU9302970 80 см, белый глянец/антрацит  
 Арт. ZRU9303009 80 см, бетон/белый матовый



## Цветовая гамма отделки:



Белый глянец/  
антрацит



Бетон/  
белый матовый

Размеры в описаниях указаны в см, на чертежах – в мм.

# Etna

Благодаря открытым поверхностям и использованию зеркал на фасаде шкафа-колонны мебель для ванных комнат Etna создает ощущение легкости и свободы. При этом дизайн и внутреннее наполнение мебели превращают ее в идеальное решение для тех, кто ценит в интерьере порядок и комфорт.



Зеркальный шкафчик оснащен LED-светильником. В комплекте идут регулируемые полочки из стекла.



Ящики полного выдвижения и распашная дверца, за которой скрыта регулируемая полочка. Компактный сифон в комплекте. Направляющие Hettich скрытого монтажа.



Шкаф-колонна с двумя зонами хранения – открытой и закрытой, которую скрывает дверца с зеркальным фасадом. Открытая зона идет в комплекте с нерегулируемыми полочками. Закрытая зона предоставляет возможность выставить полочки на удобную высоту.



Петли с интегрированным отключаемым доводом в зеркальном шкафу и шкафу-колонне.



Etna, 100 см, белый глянец.



## Ассортимент

### Модуль для раковины

Стр. 243  
Арт. 857301445 80 см, дуб верона  
Арт. 857301806 80 см, белый глянец



### Модуль для раковины

Стр. 243  
Арт. 857302445 100 см, дуб верона  
Арт. 857302806 100 см, белый глянец



### Раковина Etna

Арт. 32700A000 80 см




### Раковина Etna

Арт. 327009000 100 см



### Шкаф-колонна с зеркалом

Стр. 248  
Арт. 857303445 дуб верона  
Арт. 857303806 белый глянец




### Зеркальный шкаф

LED-светильник  
Стр. 252  
Арт. 857304445 80 см, дуб верона  
Арт. 857304806 80 см, белый глянец




### Зеркальный шкаф

LED-светильник  
Стр. 252  
Арт. 857305445 100 см, дуб верона  
Арт. 857305806 100 см, белый глянец



## Цветовая гамма отделки:



Размеры в описаниях указаны в см, на чертежах – в мм.

# The Gap Original

Разработанная знаменитым промышленным дизайнером Антонио Булло коллекция The Gap Original позволяет создавать стильные и функциональные пространства. Широкий модельный ряд делает ее идеальным решением для ванной комнаты любого размера и благодаря функциональности коллекции позволяет использовать его по-максимуму. Полностью интегрированные ручки обеспечивают удобство в использовании и придают коллекции элегантный вид.



Модуль под раковину идет в комплекте с компактным сифоном. Ящики оснащены системой soft & self close.



Зеркальный шкаф с регулируемыми стеклянными полочками и петлями Blum с плавным доводом. Идет в комплекте со светильником с LED-подсветкой. Внутри интегрирована розетка.



Зеркало оснащено LED-подсветкой с сенсорным выключателем и ANTI-STEAM системой, которая предотвращает запотевание.



Шкаф-колонна комплектуется 4 регулируемыми полочками из алюминия и петлями с доводом для мягкого закрывания.



Мебель доступна в трех вариантах отделки: белый глянец, белый матовый и фиолетовый.



The Gap Original, 80 см, фиолетовый.



## Ассортимент

### Модуль для раковины

|                 |                      |          |
|-----------------|----------------------|----------|
| Арт. ZRU9302732 | 80 см, белый матовый | Стр. 237 |
| Арт. ZRU9302877 | 80 см, белый глянец  | Стр. 237 |
| Арт. ZRU9302740 | 80 см, фиолетовый    | Стр. 237 |
| Арт. ZRU9302733 | 70 см, белый матовый | Стр. 239 |
| Арт. ZRU9302878 | 70 см, белый глянец  | Стр. 239 |
| Арт. ZRU9302741 | 70 см, фиолетовый    | Стр. 239 |
| Арт. ZRU9302734 | 60 см, белый матовый | Стр. 240 |
| Арт. ZRU9302879 | 60 см, белый глянец  | Стр. 240 |
| Арт. ZRU9302742 | 60 см, фиолетовый    | Стр. 240 |



### Модуль для раковины

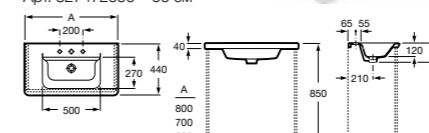
|                 |                      |          |
|-----------------|----------------------|----------|
| Арт. ZRU9302735 | 45 см, белый матовый | Стр. 242 |
| Арт. ZRU9302880 | 45 см, белый глянец  | Стр. 242 |
| Арт. ZRU9302743 | 45 см, фиолетовый    | Стр. 242 |



### Раковина The Gap Original

Стр. 126

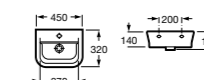
|                |       |
|----------------|-------|
| Арт. 327470000 | 80 см |
| Арт. 327471000 | 70 см |
| Арт. 327472000 | 60 см |



### Раковина

Стр. 111

|                |       |
|----------------|-------|
| Арт. 327477000 | 45 см |
|----------------|-------|



### Шкаф-колонна

Стр. 247

|                 |                       |
|-----------------|-----------------------|
| Арт. ZRU9302739 | левая, белый матовый  |
| Арт. ZRU9302738 | правая, белый матовый |
| Арт. ZRU9302884 | левая, белый глянец   |
| Арт. ZRU9302883 | правая, белый глянец  |
| Арт. ZRU9302747 | левая, фиолетовый     |
| Арт. ZRU9302746 | правая, фиолетовый    |



### Зеркальный шкаф

LED-светильник, блок с розеткой, включение от общего выключателя  
Стр. 252

|                 |                      |
|-----------------|----------------------|
| Арт. ZRU9302748 | 60 см, белый матовый |
| Арт. ZRU9302885 | 60 см, белый глянец  |
| Арт. ZRU9302751 | 60 см, фиолетовый    |
| Арт. ZRU9302749 | 70 см, белый матовый |
| Арт. ZRU9302886 | 70 см, белый глянец  |
| Арт. ZRU9302752 | 70 см, фиолетовый    |
| Арт. ZRU9302750 | 80 см, белый матовый |
| Арт. ZRU9302887 | 80 см, белый глянец  |
| Арт. ZRU9302753 | 80 см, фиолетовый    |



### Зеркало

LED-светильник, включение от общего выключателя  
Стр. 250

|                 |       |
|-----------------|-------|
| Арт. ZRU9000090 | 45 см |
|-----------------|-------|

### Зеркало

Светодиодная подсветка сверху, система антизапотевания, выключатель-кнопка внизу под зеркальным полотном  
Стр. 250

|                 |        |
|-----------------|--------|
| Арт. ZRU9302688 | 60 см  |
| Арт. ZRU9302689 | 80 см  |
| Арт. ZRU9302809 | 100 см |

### Цветовая гамма отделки:



Белый матовый



Белый глянец



Фиолетовый

Размеры в описаниях указаны в см, на чертежах – в мм.

# Victoria Nord Black Edition

Коллекция мебели Victoria Nord Black Edition является прекрасным образцом сочетания дизайна и функциональности. Насыщенный черный глянцевый цвет идеально подойдет для создания контрастного цветового решения в ванной комнате.



В зеркальный шкафчик для удобства интегрирована LED-подсветка.



Два вместительных ящика в модуле под раковину оснащены механизмом плавного закрывания.



Фасады тумбы и шкафа-колонны дополнены элегантной врезной ручкой.



Подвесная шкаф-колонна реверсивна, что дает возможность выбрать удобный способ открывания фасадов (фасады могут открываться как в правую, так и в левую сторону).



Victoria Nord Black Edition, 80 см, черный глянец.



## Ассортимент

### Модуль для раковины

Стр. 237

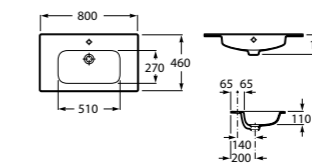
Арт. ZRU9000097 80 см, черный глянец



### Раковина

Арт. 32799C000 80 x 46 см

Арт. 327826000 80 x 45 см, овал



### Шкаф-колонна

Стр. 248

Арт. ZRU9000095 черный глянец



Общая ширина шкафчика в открытом положении составит 32 см.

### Зеркальный шкаф


LED-подсветка сверху, включение от общего выключателя

Арт. ZRU9000100 80 см, черный глянец



Общая ширина зеркального шкафчика в открытом положении составит 105 см.

## Цветовая гамма отделки:



Черный  
глянец

Размеры в описаниях указаны в см, на чертежах – в мм.

# Victoria Nord Ice Edition

Коллекция мебели Victoria Nord Ice Edition отличается простотой линий и выдержанной элегантностью. Глянцевая отделка фасадов белого цвета будет неизменно привлекать восхищенные взгляды и подойдет под любой стиль интерьера, что делает эту мебель практически универсальной. Для большой семьи отлично подойдет версия с тремя ящиками.



Ящики с системой soft & self close для плавного закрывания.



Ножки поставляются в комплекте с тумбой.



Элегантные врезные ручки идеально вписываются в дизайн мебели.



Зеркальный шкафчик оснащен интегрированной подсветкой. Дверцы шкафчика дополнены системой soft close.



Полочки зеркального шкафа и шкафа-колонны можно регулировать по высоте, подстраивая под решение конкретных задач.



Victoria Nord Ice Edition, 80 см, белый глянец.



## Ассортимент

### Модуль для раковины

Арт. ZRU9302730 60 см, подвесной, белый глянец  
Арт. ZRU9302731 80 см, подвесной, белый глянец  
Стр. 220



### Модуль для раковины

Арт. ZRU9302834 60 см, три ящика, ножки в комплекте, белый глянец  
Арт. ZRU9302835 80 см, три ящика, ножки в комплекте, белый глянец  
Стр. 237



### Раковина

Арт. 32799E000 60 x 46 см  
Арт. 327827000 60 x 46 см, овал  
Арт. 32799C000 80 x 46 см  
Арт. 327826000 80 x 46 см, овал



### Шкаф-колонна

Стр. 248  
Арт. ZRU9302729 белый глянец



Общая ширина шкафчика в открытом положении составит 32 см.

### Зеркальный шкаф

LED-подсветка сверху, включение от общего выключателя  
Стр. 252

Арт. ZRU9000029 60 см, левый, белый глянец  
Арт. ZRU9000030 60 см, правый, белый глянец



Общая ширина зеркального шкафчика 60 см в открытом положении составит 78 см.

### Зеркальный шкаф


LED-подсветка сверху, включение от общего выключателя  
Стр. 252

Арт. ZRU9000033 80 см, белый глянец



Общая ширина зеркального шкафчика 80 см в открытом положении составит 105 см.

## Цветовая гамма отделки:



Белый глянец

Размеры в описаниях указаны в см, на чертежах – в мм.

# Victoria Nord

Формы мебели в коллекции Victoria Nord понятны, элегантны и функциональны, благодаря чему мебель отлично вписывается в классические интерьеры ванных комнат. Каждое отдельное изделие коллекции дарит комфорт и позволяет удовлетворять ежедневные потребности без ущерба практичности.



В зеркальный шкафчик для удобства интегрирована LED-подсветка.



Модуль для раковины с двумя ящиками с системой soft & self close для плавного закрывания.



Полочки зеркального шкафа и шкафа-колонны регулируются по высоте и дают возможность выставить их на нужную высоту. Использование петель с доводом обеспечивает мягкое и бесшумное закрывание.



Реверсивная шкаф-колонна дает возможность пользователю выбрать удобный для него вариант навешивания фасада (фасады могут открываться в правую или в левую сторону).



Victoria Nord, 80 см, венге.



## Ассортимент


### Модуль для раковины

Стр. 241  
 Арт. ZRU9000027 60 см, подвесной, венге  
 Арт. ZRU9000028 60 см, подвесной, белый глянец



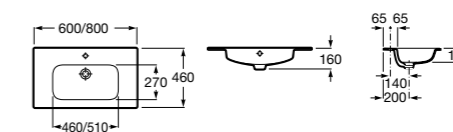
### Модуль для раковины

Стр. 237  
 Арт. ZRU9000031 80 см, подвесной, венге  
 Арт. ZRU9000032 80 см, подвесной, белый глянец



### Раковина

Арт. 32799E000 60 x 46 см  
 Арт. 32799C000 80 x 46 см




### Шкаф-колонна

Стр. 248  
 Арт. ZRU9000025 венге  
 Арт. ZRU9000026 белый глянец



### Зеркальный шкаф

LED-подсветка сверху, включение от общего выключателя  
 Стр. 252  
 Арт. ZRU9000029 60 см, левый, белый глянец  
 Арт. ZRU9000030 60 см, правый, белый глянец



### Зеркальный шкаф

LED-подсветка сверху, включение от общего выключателя  
 Стр. 252  
 Арт. ZRU9000033 80 см, белый глянец



## Цветовая гамма отделки:



Размеры в описаниях указаны в см, на чертежах – в мм.

# Debba

Коллекция Debba – это компактная и функциональная мебель для небольших ванных комнат. Модули для раковины представлены в двух размерах: 50 см и 60 см. Ширина модулей всего 36 см, что позволяет сэкономить пространство и при этом разместить все косметические и гигиенические средства.



Регулируемая по высоте полка в комплекте с модулями с двумя дверцами. Включает компактный сифон. Дверцы с системой soft close.



В комплекте с модулем под раковину с двумя ящиками поставляется компактный сифон. Ящики оснащены системой soft close.



В комплекте с модулем под раковину поставляются ножки.



Модуль для раковины дополняется зеркалом со светильником. В размере 60 см зеркало оснащено системой антизапотевания.



Debba, 60 см, белый глянец



## Ассортимент

### Модуль для раковины

Стр. 244

Арт. ZRU9302708 60 см, 2 ящика, ножки, белый глянец



### Модуль для раковины

Стр. 244

Арт. ZRU9302710 50 см, 2 створки, ножки, белый глянец



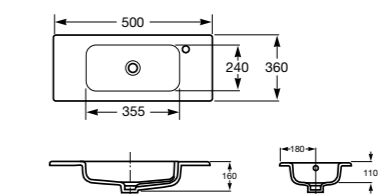
### Раковина

Арт. 32799J00Y Debba Unik, 60 см



### Раковина

Арт. 32799J00Y Debba Unik, 50 см



### Зеркало

LED-светильник, включение от общего выключателя  
Стр. 250

Арт. ZRU9000090 45 см




### Зеркало

Светодиодная подсветка сверху, система антизапотевания, выключатель-кнопка внизу под зеркальным полотном  
Стр. 250

Арт. ZRU9302688 60 см



## Цветовая гамма отделки:



Белый  
глянец

Размеры в описаниях указаны в см, на чертежах – в мм.

# Мебель для ванных комнат Rosa

## Качество

Такие материалы, как массив дерева, мрамор или кварц, интегрированные в некоторые модели, демонстрируют высокое качество продукции.



## Комфорт

Внутренняя подсветка, система открывания путём нажатия, колонки Bluetooth или встроенные розетки доступны для некоторых моделей.



## Мягкость

Направляющие с системой плавного закрывания позволяют выдвигать ящики мягко и бесшумно.



## Прочность

Система направляющих и петель высокого качества гарантированно выдержит 20 000 открываний и закрываний.



## Дизайн

Широкий спектр стилистических решений для любого пространства: сдержанных нейтральных, классических, минималистичных или урбанистических.

## Гибкие решения

Предлагается большое разнообразие и широкий размерный ряд изделий, которые легко адаптируются к любому пространству.



## Удобство

Полностью выдвигаемые ящики обеспечивают доступ к самым дальним уголкам внутреннего пространства для хранения.

## Хранение

Вместительные ящики без отверстия для сифона обеспечивают большое пространство для хранения.

## Порядок

Ящики со встроенными разделителями и дополнительные органайзеры помогут оптимально разместить всё содержимое.

## Зеркала и светильники



### Естественный свет

Зеркала Iridia, Eidos, Prisma, The Gap Original и Aneto излучают нейтральный или естественный свет, создавая ощущение свежести и чистоты. Такой свет возможен благодаря высокоэффективной технологии светодиодов переменного тока.



### Совместимость

Большое разнообразие дизайнерских решений, совместимых с многочисленными коллекциями мебели.



### Эффективность

Модели настенных светильников и зеркал со встроенной светодиодной подсветкой обеспечивают хорошую освещенность и потребляют меньше электроэнергии.



### Комфорт

Некоторые модели имеют покрытие, предотвращающее запотевание, регулируемую мощность света или подсветку по периметру.



### Удобство

Технология Touchless, интегрированная в некоторые зеркала, позволяет включить подсветку или активизировать режим против запотевания простым движением, не прикасаясь к поверхности.



### Дизайн

Разнообразие настенных светильников, а также круглых, квадратных или прямоугольных зеркал с подсветкой или без для интерьерных решений в любой стилистике.



# Мебель для ванных комнат

ОБЗОР ПРОДУКЦИИ ширина x глубина

|     |  |  |  |  |  |
|-----|--|--|--|--|--|
| 160 | 160x50,5<br><b>Beyond</b><br>□ 225<br>●○   | 160x50,5<br><b>Beyond</b><br>□ 225<br>●○   |  |  |  |
| 140 | 140x50,5<br><b>Beyond</b><br>□ 226<br>●○   | 140x50,5<br><b>Beyond</b><br>□ 227<br>●○   | 140x50,5<br><b>Beyond</b><br>□ 226<br>●○   | 140x50,1<br><b>Savana</b><br>□ 245<br>●○   |  |
| 130 | 130x50<br><b>Stratum</b><br>□ 225<br>●○    | 130x49,5<br><b>Carmen</b><br>□ 228<br>○●   |  |  |  |
| 120 | 120x50,5<br><b>Beyond</b><br>□ 228<br>●○   | 120x50,5<br><b>Beyond</b><br>□ 228<br>●○   | 120x50,1<br><b>Savana</b><br>□ 245<br>●○   | 120x49<br><b>Heima</b><br>□ 225<br>●●○     | 120x46<br><b>Prisma</b><br>□ 225<br>●●○    |
|     | 120x46<br><b>Prisma</b><br>□ 226<br>●●○    | 120x45,3<br><b>The Gap</b><br>□ 226<br>●●○ | 120x45,3<br><b>The Gap</b><br>□ 226<br>●●○ | 120x45,3<br><b>The Gap</b><br>□ 226<br>●●○ | 120x45,3<br><b>The Gap</b><br>□ 226<br>●●○ |
| 110 | 110x50<br><b>Stratum</b><br>□ 229<br>●○    | 110x49<br><b>Heima</b><br>□ 229<br>●●○     | 110x46<br><b>Prisma</b><br>□ 230<br>●●○    | 110x46<br><b>Prisma</b><br>□ 230<br>●●○    | 110x46<br><b>Prisma</b><br>□ 244<br>○      |
|     | 110x45,3<br><b>The Gap</b><br>□ 230<br>●●○ |  |  |  |  |
| 100 | 100x49,8<br><b>Beyond</b><br>□ 230<br>●●○  | 100x50,5<br><b>Beyond</b><br>□ 231<br>●○   | 100x50,5<br><b>Beyond</b><br>□ 231<br>●○   | 100x50,5<br><b>Beyond</b><br>□ 231<br>●○   | 100x50,1<br><b>Savana</b><br>□ 245<br>●○   |
|     | 100x49,8<br><b>Inspira</b><br>□ 231<br>●●○ | 100x46<br><b>Lander</b><br>□ 232<br>●●○    | 100x46<br><b>Anima</b><br>□ 232<br>●○      | 100x46,1<br><b>Domi</b><br>□ 233<br>●●○    | 100x46,1<br><b>Romea</b><br>□ 233<br>●○    |
|     | 100x45,3<br><b>The Gap</b><br>□ 232<br>●●○ | 100x45,3<br><b>The Gap</b><br>□ 232<br>●●○ | 100x38,5<br><b>Etna</b><br>□ 243<br>○●     |  |  |

|    |   |  |   |   |   |
|----|---|--|---|---|---|
| 90 | 90x50<br><b>Stratum</b><br>□ 233<br>●○                      | 90x49<br><b>Heima</b><br>□ 233<br>●●○                | 90x46<br><b>Prisma</b><br>□ 234<br>●●○            | 90x46<br><b>Prisma</b><br>□ 234<br>●●○    | 90x46<br><b>Prisma</b><br>□ 244<br>○      |
|    | 90x45,3<br><b>The Gap</b><br>□ 234<br>●●○                   |  |   |   |   |
| 85 | 85x42,5<br><b>Natura</b><br>□ 244<br>○                      |  |   |   |   |
| 80 | 80x49,8<br><b>Beyond</b><br>□ 234<br>●●○                    | 80x50,5<br><b>Beyond</b><br>□ 235<br>●○              | 80x50,1<br><b>Savana</b><br>□ 245<br>●○           | 80x50<br><b>Carmen</b><br>□ 235<br>○●     | 80x49,8<br><b>Inspira</b><br>□ 235<br>●●○ |
|    | 80x49<br><b>Heima</b><br>□ 235<br>●●○                       | 80x46,5<br><b>Carmen</b><br>□ 244<br>○               | 80x46<br><b>Lander</b><br>□ 235<br>●●○            | 80x46<br><b>Prisma</b><br>□ 235<br>●●○    | 80x46<br><b>Prisma</b><br>□ 235<br>●●○    |
|    | 80x46<br><b>Prisma</b><br>□ 244<br>○                        | 80x46<br><b>Anima</b><br>□ 236<br>●○                 | 80x44<br><b>Ronda</b><br>□ 237<br>○●              | 80x44<br><b>Up</b><br>□ 237<br>○          | 80x46<br><b>Aneto</b><br>□ 237<br>○●      |
|    | 80,5x46<br><b>Victoria Ice/Black Edition</b><br>□ 237<br>○● | 80,5x46<br><b>Victoria Ice Edition</b><br>□ 237<br>○ | 80x46<br><b>Victoria Nord</b><br>□ 237<br>○●      | 80x38,5<br><b>Etna</b><br>□ 243<br>○●     | 80x45<br><b>Lago</b><br>□ 237<br>○●       |
|    | 80x44<br><b>The Gap Original</b><br>□ 237<br>○●             | 80x45,3<br><b>The Gap</b><br>□ 236<br>●●○            | 80x37,4<br><b>The Gap Compact</b><br>□ 236<br>●●○ |   |   |
|    | 80x45,3<br><b>The Gap</b><br>□ 236<br>●●○                   | 80x37,4<br><b>The Gap Compact</b><br>□ 236<br>●●○    | 80x45,3<br><b>The Gap</b><br>□ 236<br>●●○         | 80x45,3<br><b>The Gap</b><br>□ 236<br>●●○ | 80x45,3<br><b>The Gap</b><br>□ 237<br>●●○ |
|    | 80x46,1<br><b>Domi</b><br>□ 238<br>●●○                      | 80x46,1<br><b>Romea</b><br>□ 238<br>●○               |   |   |   |

# Мебель для ванных комнат ОБЗОР ПРОДУКЦИИ ширина x глубина

|    |  |   |  |   |   |  |
|----|--|---|--|---|---|--|
| 70 | 70x44<br><b>Up</b><br>□ 239<br>○                   | 77x44<br><b>Ronda</b><br>□ 239<br>● ○                     | 77x44<br><b>The Gap Original</b><br>□ 239<br>○ ○ ●   | 70x45,3<br><b>The Gap</b><br>□ 238<br>● ● ● ● ● ○         | 70x37,4<br><b>The Gap Compact</b><br>□ 243<br>● ● ● ● ● ○ |  |
|    | 70x45,3<br><b>The Gap</b><br>□ 238<br>● ● ● ● ● ○  |   |  |   |   |  |
| 65 | 65x42,5<br><b>Natura</b><br>□ 245<br>○             |   |  |   |   |  |
| 60 | 60x49,8<br><b>Beyond</b><br>□ 239<br>● ● ● ● ○     | 60x50,5<br><b>Beyond</b><br>□ 245<br>● ○                  | 60x50,1<br><b>Savana</b><br>□ 245<br>● ○             | 60x49,8<br><b>Inspira</b><br>□ 239<br>● ● ● ○             | 60x49<br><b>Heima</b><br>□ 240<br>● ● ● ○                 |  |
|    | 60x46<br><b>Aneto</b><br>□ 240<br>○                | 60x45<br><b>Lago</b><br>□ 240<br>○ ●                      | 60x44<br><b>Up</b><br>□ 242<br>○                     | 60x44<br><b>Ronda</b><br>□ 241<br>● ○                     | 60x46<br><b>Lander</b><br>□ 240<br>● ● ● ○                |  |
|    | 60x44<br><b>The Gap Original</b><br>□ 240<br>○ ○ ● | 60,5x46<br><b>Victoria Nord</b><br>□ 241<br>○ ●           | 60,5x46<br><b>Victoria Ice Edition</b><br>□ 241<br>○ | 60,5x46<br><b>Victoria Ice Edition</b><br>□ 241<br>○      | 60x46<br><b>Prisma</b><br>□ 240<br>● ● ● ○ ○              |  |
|    | 60x46<br><b>Prisma</b><br>□ 240<br>● ● ● ○ ○       | 60x46<br><b>Anima</b><br>□ 240<br>● ○                     | 60x46<br><b>Prisma</b><br>□ 245<br>○                 | 60x46<br><b>Romea</b><br>□ 242<br>● ○                     |   |  |
|    | 60x45,3<br><b>The Gap</b><br>□ 240<br>● ● ● ● ● ○  | 60x37,4<br><b>The Gap Compact</b><br>□ 241<br>● ● ● ● ● ○ | 60x45,3<br><b>The Gap</b><br>□ 241<br>● ● ● ● ● ○    | 60x37,4<br><b>The Gap Compact</b><br>□ 241<br>● ● ● ● ● ○ |   |  |
|    | 60x45,3<br><b>The Gap</b><br>□ 240<br>● ● ● ● ● ○  | 60x46,1<br><b>Domi</b><br>□ 242<br>● ● ● ● ○              | 60,5x36<br><b>Debba</b><br>□ 243<br>○                |   |   |  |
|    | 50   | 50x37,4<br><b>The Gap Compact</b><br>□ 244<br>● ● ● ● ● ○ | 51x36<br><b>Debba</b><br>□ 244<br>○                  |   |   |  |
|    |  | 45  | 45x25<br><b>Mini</b><br>□ 244<br>● ● ● ● ○           | 45x42<br><b>The Gap Original</b><br>□ 242<br>○ ○ ●        |   |  |

Размеры указаны в см.

### Мебельные модули для двух раковин



**Beyond 1600 мм**  
□ 669

**851395XXX** Комплект. Включает в себя: мебельный модуль и раковину Surfex®




**Beyond 1600 мм**  
□ 669

**851407XXX** Мебельный модуль для раковины 585




**Beyond 1600 мм**  
□ 669

**851406XXX** Мебельный модуль для раковины 455




**Beyond 1600 мм**  
□ 669

**851419XXX** Мебельный модуль для раковины 585



**Beyond 1600 мм**  
□ 669

**851418XXX** Мебельный модуль для раковины 450




**Stratum 1300 мм**  
□ 669

**851069XXX** Комплект. Включает в себя: мебельный модуль и раковину

**851073XXX** Готовое решение

Включает в себя: мебельный модуль, раковину и зеркало Prisma Comfort

Дополнительно:  
**816811336** Ножки (2 шт.)



**Heima 1200 мм**  
□ 669

**851007XXX** Мебельный модуль

**851045XXX** Готовое решение

Включает в себя: мебельный модуль, зеркало Luna 1200 мм и 2 настенных LED-светильника Smartlight 280 мм

Раковины подбираются индивидуально

Дополнительно:  
**856925331** Ножки (2 шт.)



**Prisma 1200 мм**  
□ 670

**855950XXX** Комплект. Включает в себя: мебельный модуль и раковину

**855934XXX** Готовое решение

Включает в себя: мебельный модуль, раковину, зеркало LED Prisma Basic и компактный сифон

□ Более подробную информацию см. на указанной странице / В артикуле продукта замените XXX на код выбранного цвета / Размеры в мм



**Prisma** 1200 мм  
□ 670

153 321 322 806

**855957XXX** Комплект. Включает в себя: мебельный модуль и раковину

**855941XXX** Готовое решение

Включает в себя: мебельный модуль, раковину, зеркало LED Prisma Basic и компактный сифон

■ Дополнительно:

**816764339** Ножки (2 шт.)



**The Gap** 1200 мм  
□ 670

402 434 447 153 806

**851483XXX** Комплект. Включает в себя: мебельный модуль и раковину

**851516XXX** Готовое решение

Включает в себя: мебельный модуль, раковину и зеркало Eidos

■ Дополнительно:

**816826339** Ножки (2 шт.) Алюминий

**816826458** Ножки (2 шт.) Никель



**The Gap** 1200 мм  
□ 670

402 434 447 153 806

**851493XXX** Комплект. Включает в себя: мебельный модуль и раковину

**851524XXX** Готовое решение

Включает в себя: мебельный модуль, раковину и зеркало Eidos

■ Дополнительно:

**816827339** Ножки (4 шт.) Алюминий

**816827458** Ножки (4 шт.) Никель



**Beyond** 1400 мм Раковина справа  
□ 671

402 806

**851405XXX** Мебельный модуль для раковины 585



**Beyond** 1400 мм Раковина слева  
□ 671

402 806

**851404XXX** Мебельный модуль для раковины 585



**Beyond** 1400 мм Раковина справа  
□ 671

402 806

**851403XXX** Мебельный модуль для раковины 455



**The Gap** 1200 мм  
□ 670

402 434 447 153 806

**851506XXX** Мебельный модуль

**851537XXX** Готовое решение

Включает в себя: мебельный модуль, раковину, зеркало Eidos

■ Дополнительно:

**816829339** Ножки (2 шт.) Алюминий

**816829458** Ножки (2 шт.) Никель



**Beyond** 1400 мм Раковина слева  
□ 671

402 806

**851402XXX** Мебельный модуль для раковины 455



**Beyond** 1400 мм Раковина справа  
□ 671

402 806

**851417XXX** Мебельный модуль для раковины 585



**Beyond** 1400 мм Раковина слева  
□ 671

402 806

**851416XXX** Мебельный модуль для раковины 585

## Мебельные модули для одной раковины 1400 мм



**Beyond** 1400 мм Раковина справа  
□ 670

402 806

**851394XXX** Комплект. Включает в себя: мебельный модуль и раковину Surfex® справа



**Beyond** 1400 мм Раковина слева  
□ 671

402 806

**851393XXX** Комплект. Включает в себя: мебельный модуль и раковину Surfex® слева



**Beyond** 1400 мм Раковина справа  
□ 671

402 806

**851415XXX** Мебельный модуль для раковины 450



**Beyond** 1400 мм Раковина слева  
□ 671

402 806

**851414XXX** Мебельный модуль для раковины 450

### Мебельные модули для одной раковины 1300 мм



**Carmen** 1300 мм  
☐ 672

417 415

**857136XXX** Модуль под раковину. Раковина не входит в комплект

**857142421** Столешница из черного мрамора

**857142420** Столешница из белого мрамора

### Мебельные модули для одной раковины 1200 мм



**Beyond** 1200 мм Раковина справа  
☐ 672

402 806

**851392XXX** Комплект. Включает в себя: мебельный модуль и раковину Surflex® справа



**Beyond** 1200 мм Раковина слева  
☐ 672

402 806

**851391XXX** Комплект. Включает в себя: мебельный модуль и раковину Surflex® слева



**Beyond** 1200 мм Раковина справа  
☐ 672

402 806

**851401XXX** Мебельный модуль для раковины 585



**Beyond** 1200 мм Раковина слева  
☐ 672

402 806

**851400XXX** Мебельный модуль для раковины 585



**Beyond** 1200 мм Раковина справа  
☐ 672

402 806

**851399XXX** Мебельный модуль для раковины 455



**Beyond** 1200 мм Раковина слева  
☐ 672

402 806

**851398XXX** Мебельный модуль для раковины 455



**Beyond** 1200 мм Раковина справа  
☐ 672

402 806

**851413XXX** Мебельный модуль для раковины 585



**Beyond** 1200 мм Раковина слева  
☐ 672

402 806

**851412XXX** Мебельный модуль для раковины 585



**Beyond** 1200 мм Раковина справа  
☐ 673

402 806

**851411XXX** Мебельный модуль для раковины 450



**Beyond** 1200 мм Раковина слева  
☐ 673

402 806

**851410XXX** Мебельный модуль для раковины 450

### Мебельные модули для одной раковины 1100 мм



**Stratum** 1100 мм  
☐ 673

396 806

**851068XXX** Комплект. Включает в себя: мебельный модуль и раковину

**851072XXX** Готовое решение

Включает в себя: мебельный модуль, раковину и зеркало Prisma Comfort

■ Дополнительно:

**816811336** Ножки (2 шт.)



**Heima** 1100 мм Раковина справа  
☐ 673

321 371 806

**851005XXX** Мебельный модуль, раковина справа

**851043XXX** Готовое решение, раковина справа

Включает в себя: мебельный модуль, зеркало Luna 1100 мм и настенный LED-светильник Smartlight 280 мм. Раковины подбираются индивидуально

■ Дополнительно:

**856925331** Ножки (2 шт.)



**Heima** 1100 мм Раковина слева  
□ 673

321 371 806

**851006XXX** Мебельный модуль, раковина слева  
**851044XXX** Готовое решение, раковина слева  
Включает в себя: мебельный модуль, зеркало Luna 1100 мм и настенный LED-светильник Smartlight 280 мм  
Раковины подбираются индивидуально  
■ Дополнительно:  
**856925331** Ножки (2 шт.)



**Prisma** 1100 мм Раковина справа  
□ 674

153 321 322 806

**855949XXX** Комплект, раковина справа  
Включает в себя: мебельный модуль с раковиной справа  
**855933XXX** Готовое решение, раковина справа  
Включает в себя: мебельный модуль с раковиной справа, зеркало LED Prisma Basic и компактный сифон



**Prisma** 1100 мм Раковина слева  
□ 674

153 321 322 806

**855948XXX** Комплект, раковина слева  
Включает в себя: мебельный модуль с раковиной слева  
**855932XXX** Готовое решение, раковина слева  
Включает в себя: мебельный модуль с раковиной слева, зеркало LED Prisma Basic и компактный сифон



**Prisma** 1100 мм Раковина справа  
□ 674

153 321 322 806

**855956XXX** Комплект, раковина справа  
Включает в себя: мебельный модуль с раковиной справа  
**855940XXX** Готовое решение, раковина справа  
Включает в себя: мебельный модуль с раковиной справа, зеркало LED Prisma Basic и компактный сифон  
■ Дополнительно:  
**816764339** Ножки (2 шт.)



**Prisma** 1100 мм Раковина слева  
□ 674

153 321 322 806

**855955XXX** Комплект, раковина слева  
Включает в себя: мебельный модуль с раковиной слева  
**855939XXX** Готовое решение, раковина слева  
Включает в себя: мебельный модуль с раковиной справа, зеркало LED Prisma Basic и компактный сифон  
■ Дополнительно:  
**816764339** Ножки (2 шт.)



**The Gap** 1100 мм Раковина справа  
□ 674

402 434 447 153 806

**851504XXX** Мебельный модуль  
**851535XXX** Готовое решение, раковина справа  
Включает в себя: мебельный модуль и зеркало Eidos  
■ Дополнительно:  
**816829339** Ножки (2 шт.) Алюминий  
**816829458** Ножки (2 шт.) Никель



**The Gap** 1100 мм Раковина слева  
□ 674

402 434 447 153 806

**851505XXX** Мебельный модуль  
**851536XXX** Готовое решение, раковина слева  
Включает в себя: мебельный модуль и зеркало Eidos  
■ Дополнительно:  
**816829339** Ножки (2 шт.) Алюминий  
**816829458** Ножки (2 шт.) Никель

### Мебельные модули для одной раковины 1000 мм



**Beyond** 1000 мм  
□ 675

402 434 447 806

**851454XXX** Комплект. Включает в себя: мебельный модуль и раковину



**Beyond** 1000 мм Раковина слева  
□ 675

402 806

**851408XXX** Мебельный модуль для раковины 450



**Inspira** 1000 мм  
□ 675

402 403 806

**851077XXX** Комплект. Включает в себя: мебельный модуль и раковину  
■ Дополнительно:  
**816815339** Ножки (2 шт.)



**Inspira** 1000 мм  
□ 676

402 403 806

**851081XXX** Мебельный модуль  
Раковины подбираются индивидуально  
■ Дополнительно:  
**816815339** Ножки (2 шт.)



**Beyond** 1000 мм  
□ 675

402 806

**851358XXX** Комплект. Включает в себя: мебельный модуль и раковину



**Beyond** 1000 мм Раковина справа  
□ 675

402 806

**851390XXX** Комплект. Включает в себя: мебельный модуль и раковину Surfex<sup>®</sup> справа



**Beyond** 1000 мм Раковина слева  
□ 675

402 806

**851389XXX** Комплект. Включает в себя: мебельный модуль и раковину Surfex<sup>®</sup> слева



**Inspira** 1000 мм  
 □ 676

402 403 806

**851097XXX** Мебельный модуль для раковины Square  
**851089XXX** Мебельный модуль для раковины Round/Soft

Раковины подбираются индивидуально

■ Дополнительно:  
**816815339** Ножки (2 шт.)



**Lander** 1000 мм  
 □ 676

402 434 806

**851426XXX** Комплект. Включает в себя: мебельный модуль и раковину  
**851431XXX** Готовое решение

Включает в себя: мебельный модуль, раковину и зеркало Eidos 1000 мм

■ Дополнительно:  
**816824339** Ножки (4 шт.)



**Lander** 1000 мм Раковина справа  
 □ 676

402 434 806

**851428XXX** Комплект, раковина справа  
 Включает в себя: мебельный модуль с раковиной справа  
**851433XXX** Готовое решение, раковина справа

Включает в себя: мебельный модуль, раковину и зеркало Eidos 1000 мм

■ Дополнительно:  
**816824339** Ножки (4 шт.)



**Lander** 1000 мм Раковина слева  
 □ 676

402 434 806

**851427XXX** Комплект, раковина слева  
 Включает в себя: мебельный модуль с раковиной слева  
**851432XXX** Готовое решение, раковина слева

Включает в себя: мебельный модуль, раковину и зеркало Eidos 1000 мм

■ Дополнительно:  
**816824339** Ножки (4 шт.)



**Anima** 1000 мм  
 □ 676

156 806

**851031XXX** Комплект. Включает в себя: мебельный модуль и раковину  
**851035XXX** Готовое решение

Включает в себя: мебельный модуль, раковину, зеркало и 1 настенный LED-светильник Delight 500 мм

■ Дополнительно:  
**816757339** Ножки (2 шт.)



**The Gap** 1000 мм Раковина справа  
 □ 677

402 434 447 153 806

**851482XXX** Комплект, раковина справа  
 Включает в себя: мебельный модуль с раковиной справа  
**851515XXX** Готовое решение, раковина справа

Включает в себя: мебельный модуль, раковину и зеркало Eidos

■ Дополнительно:  
**816826339** Ножки (2 шт.) Алюминий  
**816826458** Ножки (2 шт.) Никель



**The Gap** 1000 мм Раковина слева  
 □ 677

402 434 447 153 806

**851481XXX** Комплект, раковина слева  
 Включает в себя: мебельный модуль с раковиной слева  
**851514XXX** Готовое решение, раковина слева

Включает в себя: мебельный модуль, раковину и зеркало Eidos

■ Дополнительно:  
**816826339** Ножки (2 шт.) Алюминий  
**816826458** Ножки (2 шт.) Никель



**The Gap** 1000 мм Раковина справа  
 □ 677

402 434 447 153 806

**851492XXX** Комплект, раковина справа  
 Включает в себя: мебельный модуль с раковиной справа  
**851523XXX** Готовое решение, раковина справа

Включает в себя: мебельный модуль, раковину и зеркало Eidos

■ Дополнительно:  
**816827339** Ножки (4 шт.) Алюминий  
**816827458** Ножки (4 шт.) Никель



**The Gap** 1000 мм Раковина слева  
 □ 677

402 434 447 153 806

**851491XXX** Комплект, раковина слева  
 Включает в себя: мебельный модуль с раковиной слева  
**851522XXX** Готовое решение, раковина слева

Включает в себя: мебельный модуль, раковину и зеркало Eidos

■ Дополнительно:  
**816827339** Ножки (4 шт.) Алюминий  
**816827458** Ножки (4 шт.) Никель



**Domi** 1000 мм Раковина справа  
 □ 677

806

В цвете белый глянец модуль и раковина заказываются отдельно

**857627806** Модуль для раковины справа  
**3270ME004** Раковина The Gap Plus правая  
**ZRU9302809** Зеркало The Gap Original 1000

402 434 447



**Domi** 1000 мм Раковина слева  
 □ 677

806

В цвете белый глянец модуль и раковина заказываются отдельно

**857626806** Модуль для раковины слева  
**3270MB004** Раковина The Gap Plus левая  
**ZRU9302809** Зеркало The Gap Original 1000

402 434 447



**Romea** 1000 мм  
 □ 678

417 415

**851583XXX** Комплект. Включает в себя: мебельный модуль и раковину  
**851591XXX** Готовое решение. Включает в себя: мебельный модуль и зеркало

**851548XXX** Комплект. Включает в себя: мебельный модуль и раковину  
**851541XXX** Готовое решение  
 Включает в себя: мебельный модуль, раковину и зеркало Eidos

■ Дополнительно:  
**816830485** Каркас без полотенцедержателя (1 шт.)  
**816831485** Каркас с полотенцедержателем (1 шт.)

**851547XXX** Комплект. Включает в себя: мебельный модуль и раковину  
**851543XXX** Готовое решение  
 Включает в себя: мебельный модуль, раковину и зеркало Eidos

■ Дополнительно:  
**816830485** Каркас без полотенцедержателя (1 шт.)  
**816831485** Каркас с полотенцедержателем (1 шт.)

**Мебельные модули для одной раковины 900 мм**



**Stratum** 900 мм  
 □ 678

396 806

**851067XXX** Комплект. Включает в себя: мебельный модуль и раковину  
**851071XXX** Готовое решение  
 Включает в себя: мебельный модуль, раковину и зеркало Prisma Comfort

■ Дополнительно:  
**816811336** Ножки (2 шт.)



**Heima** 900 мм Раковина справа  
 □ 678

321 371 806

**851003XXX** Мебельный модуль, раковина справа  
**851041XXX** Готовое решение, раковина справа

Включает в себя: мебельный модуль, зеркало Luna 900 мм и настенный LED-светильник Smartlight 280 мм  
 Раковины подбираются индивидуально

■ Дополнительно:  
**856925331** Ножки (2 шт.)

□ Более подробную информацию см. на указанной странице / В артикуле продукта замените XXX на код выбранного цвета / Размеры в мм

□ Более подробную информацию см. на указанной странице / В артикуле продукта замените XXX на код выбранного цвета / Размеры в мм



**Heima 900 мм** Раковина слева  
□ 678

321 371 806

**851004XXX** Мебельный модуль, раковина слева  
**851042XXX** Готовое решение, раковина слева  
Включает в себя: мебельный модуль, зеркало Luna 1100 мм и настенный LED-светильник Smartlight 280 мм  
Раковины подбираются индивидуально  
■ Дополнительно:  
**856925331** Ножки (2 шт.)



**Prisma 900 мм** Раковина справа  
□ 678

153 321 322 806

**855947XXX** Комплект, раковина справа  
Включает в себя: мебельный модуль с раковиной справа  
**855931XXX** Готовое решение, раковина справа  
Включает в себя: мебельный модуль с раковиной справа, зеркало LED Prisma Basic и компактный сифон



**Prisma 900 мм** Раковина слева  
□ 679

153 321 322 806

**855946XXX** Комплект, раковина слева  
Включает в себя: мебельный модуль с раковиной слева  
**855930XXX** Готовое решение, раковина слева  
Включает в себя: мебельный модуль с раковиной слева, зеркало LED Prisma Basic и компактный сифон



**Prisma 900 мм** Раковина справа  
□ 679

153 321 322 806

**855954XXX** Комплект, раковина справа  
Включает в себя: мебельный модуль с раковиной справа  
**855938XXX** Готовое решение, раковина справа  
Включает в себя: мебельный модуль с раковиной справа, зеркало LED Prisma Basic и компактный сифон  
■ Дополнительно:  
**816764339** Ножки (2 шт.)



**Prisma 900 мм** Раковина слева  
□ 679

153 321 322 806

**855953XXX** Комплект, раковина слева  
Включает в себя: мебельный модуль с раковиной слева  
**855937XXX** Готовое решение, раковина слева  
Включает в себя: мебельный модуль с раковиной слева, зеркало LED Prisma Basic и компактный сифон  
■ Дополнительно:  
**816764339** Ножки (2 шт.)



**The Gap 900 мм** Раковина справа  
□ 679

402 434 447 153 806

**851502XXX** Мебельный модуль  
**851533XXX** Готовое решение, раковина справа  
Включает в себя: мебельный модуль и зеркало Eidos  
■ Дополнительно:  
**816829339** Ножки (2 шт.) Алюминий  
**816829458** Ножки (2 шт.) Никель



**The Gap 900 мм** Раковина слева  
□ 679

402 434 447 153 806

**851503XXX** Мебельный модуль  
**851534XXX** Готовое решение, раковина слева  
Включает в себя: мебельный модуль и зеркало Eidos  
■ Дополнительно:  
**816829339** Ножки (2 шт.) Алюминий  
**816829458** Ножки (2 шт.) Никель

### Мебельные модули для одной раковины 800 мм



**Beyond 800 мм**  
□ 679

402 434 447 806

**851453XXX** Комплект. Включает в себя: мебельный модуль и раковину



**Beyond 800 мм**  
□ 680

402 806

**851357XXX** Комплект. Включает в себя: мебельный модуль и раковину



**Inspira 800 мм**  
□ 680

402 403 806

**851080XXX** Мебельный модуль  
Раковины подбираются индивидуально  
■ Дополнительно:  
**816815339** Ножки (2 шт.)



**Carmen 800 мм**  
□ 680

417 415

**8517135XXX** Модуль для раковины

**3270A0000** Раковина с одним отверстием для смесителя

**3270A0003** Раковина с тремя отверстиями под смеситель



**Inspira 800 мм**  
□ 680

402 403 806

**851088XXX** Мебельный модуль для раковины Round/Soft  
**851096XXX** Мебельный модуль для раковины Square  
Раковины подбираются индивидуально  
■ Дополнительно:  
**816815339** Ножки (2 шт.)



**Inspira 800 мм**  
□ 680

402 403 806

**851076XXX** Комплект. Включает в себя: мебельный модуль и раковину

■ Дополнительно:  
**816815339** Ножки (2 шт.)



**Heima 800 мм**  
□ 680

321 371 806

**851002XXX** Мебельный модуль  
**851040XXX** Готовое решение  
Включает в себя: мебельный модуль, зеркало Luna 800 мм и настенный LED-светильник Smartlight 280 мм  
Раковины подбираются индивидуально  
■ Дополнительно:  
**856925331** Ножки (2 шт.)



**Prisma 800 мм**  
□ 680

153 321 322 806

**855945XXX** Комплект. Включает в себя: мебельный модуль и раковину  
**855929XXX** Готовое решение  
Включает в себя: мебельный модуль с раковиной справа, зеркало LED Prisma Basic и компактный сифон



**Prisma 800 мм**  
□ 681

153 321 322 806

**855952XXX** Комплект. Включает в себя: мебельный модуль и раковину  
**855936XXX** Готовое решение  
Включает в себя: мебельный модуль с раковиной справа, зеркало LED Prisma Basic и компактный сифон  
■ Дополнительно:  
**816764339** Ножки (2 шт.)



**Lander 800 мм**  
□ 681

402 434 806

**851425XXX** Комплект. Включает в себя: мебельный модуль и раковину  
**851430XXX** Готовое решение  
Включает в себя: мебельный модуль, раковину и зеркало Eidos 800 мм  
■ Дополнительно:  
**816824339** Ножки (4 шт.)



**Anima** 800 мм  
□ 681

156 806

- 851030XXX** Комплект. Включает в себя: мебельный модуль и раковину
- 851034XXX** Готовое решение
- Включает в себя: мебельный модуль, раковину, зеркало и 1 настенный LED-светильник Delight 280 мм
- Дополнительно:
- 816757339** Ножки (2 шт.)



N

**The Gap** 800 мм Раковина справа  
□ 681

402 434 447 153 806

- 851480XXX** Комплект, раковина справа
- Включает в себя: мебельный модуль с раковиной справа
- 851513XXX** Готовое решение, раковина справа
- Включает в себя: мебельный модуль, раковину и зеркало Eidos
- Дополнительно:
- 816826339** Ножки (2 шт.) Алюминий
- 816826458** Ножки (2 шт.) Никель



N

**The Gap** 800 мм Раковина слева  
□ 681

402 434 447 153 806

- 851479XXX** Комплект, раковина слева
- Включает в себя: мебельный модуль с раковиной слева
- 851512XXX** Готовое решение, раковина слева
- Включает в себя: мебельный модуль, раковину и зеркало Eidos
- Дополнительно:
- 816826339** Ножки (2 шт.) Алюминий
- 816826458** Ножки (2 шт.) Никель



N

**The Gap** 800 мм Раковина слева  
□ 682

402 434 447 153 806

- 851487XXX** Комплект, раковина слева
- Включает в себя: мебельный модуль с раковиной слева
- 851520XXX** Готовое решение, раковина слева
- Включает в себя: мебельный модуль, раковину и зеркало Eidos
- Дополнительно:
- 816827339** Ножки (4 шт.) Алюминий
- 816827458** Ножки (4 шт.) Никель



N

**The Gap** 800 мм  
□ 682

402 434 447 153 806

- 851501XXX** Мебельный модуль
- 851532XXX** Готовое решение
- Включает в себя: мебельный модуль и зеркало Eidos
- Дополнительно:
- 816829339** Ножки (2 шт.) Алюминий
- 816826458** Ножки (2 шт.) Никель



**The Gap Original** 800 мм  
□ 682

402 434 447 153 806

- ZRU9302732** Мебельный модуль белый матовый
- ZRU9302877** Мебельный модуль белый гляцевый
- ZRU9302740** Мебельный модуль фиолетовый
- 327470000** Раковина The Gap Original 800



N

**The Gap** 800 мм  
□ 681

806

- 857551806** Мебельный модуль
- 3279A4000** Раковина The Gap 800
- ZRU9302689** Зеркало The Gap Original 800
- ZRU9302887** Зеркальный шкаф The Gap Original 800
- Также возможна комплектация раковинами
- 3270M0004** The Gap Plus 800
- 32799C000** Victoria Unik 800

402 434 447 153

- 851478XXX** Комплект: раковина в центре. Включает в себя мебельный модуль с раковиной в центре
- 851511XXX** Готовое решение: раковина в центре. Включает в себя мебельный модуль, раковину и зеркало Eidos
- Дополнительно:
- 816826339** Ножки (2 шт.) Алюминий
- 816826458** Ножки (2 шт.) Никель



N

**The Gap** 800 мм  
□ 682

806

- 857553806** Мебельный модуль
- 3279A4000** Раковина The GAP 800
- ZRU9302689** Зеркало The Gap Original 800
- ZRU9302887** Зеркальный шкаф The Gap Original 800
- Также возможна комплектация раковинами
- 3270M0004** The Gap Plus 800
- 32799C000** Victoria Unik 800

402 434 447 153

- 851486XXX** Комплект: раковина в центре. Включает в себя мебельный модуль с раковиной в центре
- 851519XXX** Готовое решение: раковина в центре. Включает в себя мебельный модуль, раковину и зеркало Eidos
- Дополнительно:
- 816827339** Ножки (4 шт.) Алюминий
- 816827458** Ножки (4 шт.) Никель



N

**The Gap** 800 мм Раковина справа  
□ 682

402 434 447 153 806

- 851489XXX** Комплект, раковина справа
- Включает в себя: мебельный модуль с раковиной справа
- 851521XXX** Готовое решение, раковина справа
- Включает в себя: мебельный модуль, раковину и зеркало Eidos
- Дополнительно:
- 816827339** Ножки (4 шт.) Алюминий
- 816827458** Ножки (4 шт.) Никель



**Aneto** 800 мм  
□ 682

- 857430806** Мебельный модуль белый глянец/черный матовый
- 32799C000** Раковина Victoria Unik 800



**Lago** 800 мм  
□ 683

444 806

- 857296806** Мебельный модуль белый глянец
- 857296444** Мебельный модуль светлый дуб
- 32799C000** Раковина Victoria Unik 800



**Victoria Ice/Black Edition** 800 мм  
□ 683

- ZRU9302731** Мебельный модуль белый глянец
- ZRU900097** Мебельный модуль черный глянец
- 32799C000** Раковина Victoria Unik 800



**Victoria Ice Edition** 800 мм 3 ящика  
□ 683

- ZRU9302835** Мебельный модуль белый глянец
- 32799C000** Раковина Victoria Unik 800



**Victoria Nord** 800 мм  
□ 683

- ZRU9000032** Мебельный модуль белый глянец
- ZRU9000031** Мебельный модуль венге
- 32799C000** Раковина Victoria Unik 800



**Ronda** 800 мм  
□ 683

- ZRU9303004** Мебельный модуль бетон/белый матовый
- ZRU9302965** Мебельный модуль белый глянец/антрацит
- 327470000** Раковина The Gap Original 800





Up 800 мм  
□ 683

- ZRU9303012 Мебельный модуль белый глянец
- 327470000 Раковина The Gap Original 800



N

Domi 800 мм  
□ 684

- 857536806 Мебельный модуль
- 3270M0004 The Gap Plus раковина мебельная 800x460
- ZRU9302689 Зеркало The Gap Original 800
- Также возможна комплектация раковинами
- 32799C000 Victoria Unik 800
- 3279A4000 Раковина The Gap 800

402 434 447

- 851546XXX Комплект. Включает в себя мебельный модуль и раковину
- 851539XXX Готовое решение. Включает в себя мебельный модуль, раковину и зеркало Eidos

■ Дополнительно:

- 816830485 Каркас без полотенцедержателя (1 шт.)
- 816831485 Каркас с полотенцедержателем (1 шт.)



N

Romea 800 мм  
□ 684

- 851582XXX Комплект. Включает в себя: мебельный модуль и раковину
- 851589XXX Готовое решение. Включает в себя: мебельный модуль и зеркало

417 415



The Gap Original 700 мм  
□ 684

- ZRU9302733 Мебельный модуль белый матовый
- ZRU9302878 Мебельный модуль белый глянцевый
- ZRU9302741 Мебельный модуль фиолетовый
- 327471000 Раковина The Gap Original 700



Ronda 700 мм  
□ 684

- ZRU9303003 Мебельный модуль бетон/белый матовый
- ZRU9302964 Мебельный модуль белый глянец/антрацит
- 327471000 Раковина The Gap Original 700



Up 700 мм  
□ 684

- ZRU9303011 Мебельный модуль белый глянец
- 327471000 Раковина The Gap Original 700

Мебельные модули для одной раковины 600 мм



N

Beyond 600 мм  
□ 685

- 851452XXX Комплект. Включает в себя: мебельный модуль и раковину

402 434 447 806



Beyond 600 мм  
□ 685

- 851356XXX Комплект. Включает в себя: мебельный модуль и раковину

402 806

Мебельные модули для одной раковины 700 мм



N

The Gap 700 мм  
□ 684

- 851477XXX Комплект. Включает в себя: мебельный модуль и раковину
- 851510XXX Готовое решение
- Включает в себя: мебельный модуль, раковину и зеркало Eidos
- Дополнительно:
- 816826339 Ножки (2 шт.) Алюминий
- 816826458 Ножки (2 шт.) Никель

402 434 447 153 806



N

The Gap 700 мм  
□ 684

- 851485XXX Комплект. Включает в себя: мебельный модуль и раковину
- 851518XXX Готовое решение
- Включает в себя: мебельный модуль, раковину и зеркало Eidos
- Дополнительно:
- 816827339 Ножки (4 шт.) Алюминий
- 816827458 Ножки (4 шт.) Никель

402 434 447 153 806



Inspira 600 мм  
□ 685

- 851075XXX Комплект. Включает в себя: мебельный модуль и раковину
- Дополнительно:
- 816815339 Ножки (2 шт.)

402 403 806



Inspira 600 мм  
□ 685

- 851079XXX Мебельный модуль
- Раковины подбираются индивидуально
- Дополнительно:
- 816815339 Ножки (2 шт.)

402 403 806



Inspira 600 мм  
□ 685

- 851087XXX Мебельный модуль для раковины Round/Soft
- 851095XXX Мебельный модуль для раковины Square
- Раковины подбираются индивидуально
- Дополнительно:
- 816815339 Ножки (2 шт.)

402 403 806



**Heima 600 мм**  
☐ 685

321 371 806

**851001XXX** Мебельный модуль  
**851039XXX** Готовое решение  
Включает в себя: мебельный модуль, зеркало Luna 600 мм и настенный LED-светильник Smartlight 280 мм  
Раковины подбираются индивидуально  
■ Дополнительно:  
**856925331** Ножки (2 шт.)



**Prisma 600 мм**  
☐ 685

153 321 322 806

**855944XXX** Комплект. Включает в себя: мебельный модуль и раковину  
**855928XXX** Готовое решение  
Включает в себя: мебельный модуль с раковиной, зеркало LED Prisma Basic и компактный сифон



**Prisma 600 мм**  
☐ 685

153 321 322 806

**855951XXX** Комплект. Включает в себя: мебельный модуль и раковину  
**855935XXX** Готовое решение  
Включает в себя: мебельный модуль с раковиной, зеркало LED Prisma Basic и компактный сифон  
■ Дополнительно:  
**816764339** Ножки (2 шт.)



**Lander 600 мм**  
☐ 686

402 434 806

**851424XXX** Комплект. Включает в себя: мебельный модуль и раковину  
**851429XXX** Готовое решение  
Включает в себя: мебельный модуль, раковину и зеркало Eidos 600 мм  
■ Дополнительно:  
**816824339** Ножки (4 шт.)



**Anima 600 мм**  
☐ 686

156 806

**851029XXX** Комплект. Включает в себя: мебельный модуль и раковину  
**851033XXX** Готовое решение  
Включает в себя: мебельный модуль, раковину, зеркало и 1 настенный LED-светильник Delight 150 мм  
■ Дополнительно:  
**816757339** Ножки (2 шт.)



**The Gap 600 мм**  
☐ 686

402 434 447 153 806

**851500XXX** Мебельный модуль  
**851531XXX** Готовое решение  
Включает в себя: Мебельный модуль и зеркало Eidos  
■ Дополнительно:  
**816829339** Ножки (2 шт.) Алюминий  
**816829458** Ножки (2 шт.) Никель



**The Gap Original 600 мм**  
☐ 686

**ZRU9302734** Мебельный модуль белый матовый  
**ZRU9302879** Мебельный модуль белый глянец/серый  
**ZRU9302742** Мебельный модуль фиолетовый  
**327472000** Раковина The Gap Original 600



**Aneto 600 мм**  
☐ 687

**857429806** Мебельный модуль белый глянец/черный матовый  
**32799E000** Раковина Victoria Unik 600



**Lago 600 мм**  
☐ 687

444 806

**857295806** Мебельный модуль белый глянец  
**857295444** Мебельный модуль светлый дуб  
**32799E000** Раковина Victoria Unik 600



**The Gap 600 мм**  
☐ 686

806

**857550806** Мебельный модуль  
**3279A8000** Раковина The Gap 600  
**ZRU9302688** Зеркало The Gap Original 600  
**ZRU9302885** Зеркальный шкаф The Gap Original 600  
Также возможна комплектация раковинами  
**3270M1004** Раковина мебельная The Gap Plus 600x460  
**32799E000** Victoria Unik 600

402 434 447 153

**851476XXX** Комплект. Включает в себя: мебельный модуль и раковину  
**851509XXX** Готовое решение. Включает в себя: мебельный модуль, раковину и зеркало Eidos  
■ Дополнительно:  
**816826339** Ножки (2 шт.) Алюминий  
**816826458** Ножки (2 шт.) Никель



**The Gap 600 мм**  
☐ 686

806

**857552806** Мебельный модуль  
**3279A8000** Раковина The Gap 600  
**ZRU9302688** Зеркало The Gap Original 600  
**ZRU9302885** Зеркальный шкаф The Gap Original 600  
Также возможна комплектация раковинами  
**3270M1004** Раковина мебельная The Gap Plus 600x460  
**32799E000** Victoria Unik 600

402 434 447 153

**851484XXX** Комплект. Включает в себя: мебельный модуль и раковину  
**851517XXX** Готовое решение. Включает в себя: мебельный модуль, раковину и зеркало Eidos  
■ Дополнительно:  
**816827339** Ножки (4 шт.) Алюминий  
**816827458** Ножки (4 шт.) Никель



**Victoria Nord Ice Edition 600 мм 2 ящика**  
☐ 687

**ZRU9302730** Мебельный модуль белый глянец  
**32799E000** Раковина Victoria Unik 600



**Victoria Ice Edition 600 мм три ящика**  
☐ 687

**ZRU9302834** Мебельный модуль белый глянец  
**32799E000** Раковина Victoria Unik 600



**Victoria Nord 600 мм**  
☐ 687

**ZRU9000028** Мебельный модуль белый глянец  
**ZRU9000027** Мебельный модуль венге  
**32799E000** Раковина Victoria Unik 600



**Ronda 600 мм**  
☐ 687

**ZRU9303002** Мебельный модуль бетон/белый матовый  
**ZRU9302963** Мебельный модуль белый глянец/антрацит  
**327472000** Раковина The Gap Original 600



**Up** 600 мм  
687

- ZRU9303010** Мебельный модуль белый глянец
- 327472000** Раковина The Gap Original 600



**N**  
**Domi** 600 мм  
688

- 857532806** Мебельный модуль
- 3270M1004** Раковина мебельная The Gap Plus 600x460

**ZRU9302688** Зеркало The Gap Original 600  
402 434 447

- 851545XXX** Комплект. Включает в себя: мебельный модуль и раковину
- 851538XXX** Готовое решение. Включает в себя: мебельный модуль, раковину и зеркало Eidos
- Дополнительно:
- 816830485** Каркас без полотенцедержателя (1 шт.)
- 816831485** Каркас с полотенцедержателем (1 шт.)



**N**  
**Romea** 600 мм  
688

- 851581XXX** Комплект. Включает в себя: мебельный модуль и раковину
- 851587XXX** Готовое решение. Включает в себя: мебельный модуль и зеркало

417 415

**Мебельные модули для одной раковины 450 мм**



**The Gap Original** 450 мм  
688

- ZRU9302735** Мебельный модуль белый матовый
- ZRU9302880** Мебельный модуль белый глянцевый
- ZRU9302743** Мебельный модуль фиолетовый
- 327477000** Раковина The Gap Original 450

**Мебельные модули с уменьшенной глубиной**



**N**  
**The Gap Compact** 800 мм  
688

- 851497XXX** Комплект. Включает в себя: мебельный модуль и раковину
- 851528XXX** Готовое решение

- Включает в себя: мебельный модуль, раковину и зеркало Eidos
- Дополнительно:
- 816826339** Ножки (2 шт.) Алюминий
- 816826458** Ножки (2 шт.) Никель

COMPACT 38 CM



**N**  
**The Gap Compact** 800 мм  
688

- 851499XXX** Комплект. Включает в себя: мебельный модуль и раковину
- 851530XXX** Готовое решение

- Включает в себя: мебельный модуль, раковину и зеркало Eidos
- Дополнительно:
- 816827339** Ножки (4 шт.) Алюминий
- 816827458** Ножки (4 шт.) Никель 32,00

COMPACT 38 CM



**Etna** 1000 мм  
688

- 857302XXX** Мебельный модуль
- 327009000** Раковина Etna 1000

445 806



**Etna** 800 мм  
689

- 857301XXX** Мебельный модуль
- 32700A000** Раковина Etna 800

445 806



**N**  
**The Gap Compact** 700 мм  
689

- 851496XXX** Комплект. Включает в себя: мебельный модуль и раковину
- 851527XXX** Готовое решение

- Включает в себя: мебельный модуль, раковину и зеркало Eidos
- Дополнительно:
- 816826339** Ножки (2 шт.) Алюминий
- 816826458** Ножки (2 шт.) Никель

COMPACT 38 CM



**N**  
**The Gap Compact** 600 мм  
689

- 851495XXX** Комплект. Включает в себя: мебельный модуль и раковину
- 851526XXX** Готовое решение

- Включает в себя: мебельный модуль, раковину и зеркало Eidos
- Дополнительно:
- 816826339** Ножки (2 шт.) Алюминий
- 816826458** Ножки (2 шт.) Никель

COMPACT 38 CM



**N**  
**The Gap Compact** 600 мм  
689

- 851498XXX** Комплект. Включает в себя: мебельный модуль и раковину
- 851529XXX** Готовое решение

- Включает в себя: мебельный модуль, раковину и зеркало Eidos
- Дополнительно:
- 816827339** Ножки (4 шт.) Алюминий
- 816827458** Ножки (4 шт.) Никель

COMPACT 38 CM



**Debba Compact** 600 мм  
689

- ZRU9302708** Мебельный модуль белый глянец
- 32799H00Y** Раковина Debba Unik 600



**The Gap Compact 500 мм**

□ 689

402 434 447 153 806

**851494XXX** Комплект. Включает в себя: мебельный модуль и раковину

**851525XXX** Готовое решение

Включает в себя: мебельный модуль, раковину и зеркало Eidos

■ Дополнительно:

**816826339** Ножки (2 шт.) Алюминий

**816826458** Ножки (2 шт.) Никель



COMPACT  
38 CM



**Debba Compact 500 мм**

□ 690

**ZRU9302710** Мебельный модуль белый глянец

**32799J00Y** Раковина Debba Unik 500



**Mini 450 мм**

□ 690

**855873XXX** Комплект. Включает в себя: мебельный модуль и раковину

**855866XXX** Готовое решение

Включает в себя: мебельный модуль, раковину и зеркальный шкаф<sup>(1)</sup>

**855865XXX** Готовое решение

Включает в себя: мебельный модуль, раковину и зеркало



251

154 155 156 806



**Natura 650 мм**

□ 690

**851055392** Комплект. Включает в себя: каркас и раковину

392



**Prisma 600 мм**

□ 690

**856746001** Каркас

**Каркасы для раковин**



**Prisma 1100 мм**

□ 690

**856749001** Каркас



**Prisma 900 мм**

□ 690

**856748001** Каркас

**Столешницы для раковин**



**Savana 1400 мм**

□ 691

**857322XXX**

402 806



**Savana 1200 мм**

□ 691

**857321XXX**

402 806



**Natura 850 мм**

□ 690

**851056392** Комплект. Включает в себя: каркас и раковину

392



**Carmen 800 мм**

□ 690

**851370425** Комплект. Включает в себя: каркас и раковину с 1 отверстием под смеситель

**851372425** Комплект. Включает в себя: каркас и раковину с 3 отверстиями под смеситель



**Prisma 800 мм**

□ 690

**856747001** Каркас



**Savana 1000 мм**

□ 691

**857320XXX**

402 806



**Savana 800 мм**

□ 691

**857319XXX**

402 806



**Savana 600 мм**

□ 691

**857318XXX**

402 806

□ Более подробную информацию см. на указанной странице / В артикуле продукта замените XXX на код выбранного цвета / Размеры в мм  
<sup>(1)</sup> Сочетается с зеркалами-шкафами Lupa.

□ Более подробную информацию см. на указанной странице / В артикуле продукта замените XXX на код выбранного цвета / Размеры в мм

## Тумбы



**Suma 800 мм**  
☐ 691

153 806

**857077XXX** Тумба  
Включает систему крепления к стене и комплект ножек  
■ Дополнительно:  
**816821000** Комплект колесиков



**Suma 600 мм**  
☐ 691

153 806

**857076XXX** Тумба  
Включает систему крепления к стене и комплект ножек  
■ Дополнительно:  
**816821000** Комплект колесиков

## Шкафы-колонны



**Beyond 1400 мм**  
☐ 691

402 806

**857237XXX** Шкаф-колонна со встроенным зеркалом



**Stratum 1400 мм**  
☐ 691

396 806

**856989XXX** Шкаф-колонна со встроенным зеркалом



**Carmen 1900 мм**  
☐ 691

415 417

**857137XXX** Шкаф-колонна



**Inspira 1600 мм**  
☐ 691

402 403 806

**857004XXX** Шкаф-колонна левая  
**857034XXX** Шкаф-колонна правая



**Heima 1600 мм**  
☐ 691

321 371 806

**856913XXX** Шкаф-колонна



**Prisma 1200 мм**  
☐ 691

153 321 322 806

**856887XXX** Шкаф-колонна



**Lander 1600 мм**  
☐ 692

402 434 806

**857269XXX** Шкаф-колонна



**Anima 1500 мм**  
☐ 692

156 806

**856931XXX** Шкаф-колонна



**The Gap 1500 мм**  
☐ 692

806

**857554806** Шкаф-колонна



**The Gap Original 1600 мм**  
☐ 692

**ZRU9302739** Шкаф-колонна левая, белый матовый  
**ZRU9302738** Шкаф-колонна правая, белый матовый  
**ZRU9302884** Шкаф-колонна левая, белый глянец  
**ZRU9302883** Шкаф-колонна правая, белый глянец  
**ZRU9302747** Шкаф-колонна левая, фиолетовый  
**ZRU9302746** Шкаф-колонна левая, фиолетовый



**Natura 1850 мм**  
☐ 692

392

**851074392** Колонна



**Aneto 1200 мм**  
☐ 692

**857431806** Шкаф-колонна левая  
**857467806** Шкаф-колонна правая



**Lago 1655 мм**  
☐ 692

**857297806** Шкаф-колонна белый глянец  
**857297444** Шкаф-колонна светлый дуб



**Victoria Ice/Black Edition 1500 мм**  
☐ 692

**ZRU9302729** Шкаф-колонна белый глянец  
**ZRU9000095** Шкаф-колонна черный глянец



**Victoria Nord** 1500 мм  
693

- ZRU9000026 Шкаф-колонна белый глянец
- ZRU9000025 Шкаф-колонна венге



**Luna** 600 мм  
693

- 856842XXX Шкафчик

153 154 155 806



**Ronda** 1390 мм  
693

- ZRU9302967 Шкаф-колонна правая, белый глянец/антрацит
- ZRU9302966 Шкаф-колонна левая, белый глянец/антрацит
- ZRU9303006 Шкаф-колонна правая, бетон/белый матовый
- ZRU9303005 Шкаф-колонна левая, бетон/белый матовый



**Up** 1400 мм  
693

- ZRU9303014 Шкаф-колонна правая
- ZRU9303013 Шкаф-колонна левая



**Etna** 1600 мм  
693

- 857303445 Шкаф-колонна дуб верона
- 857303806 Шкаф-колонна белый глянец

445 806



**Полотенцедержатель для мебели**  
693

- 816760001 Полотенцедержатель
- Совместим с коллекциями Prisma, Anima, The Gap



**Iridia**  
694

- 812347000 1400 x 700
- 812346000 1200 x 700
- 812342000 1000 x 700
- 812341000 800 x 700
- 812340000 600 x 700
- 812339000 400 x 700

**Зеркала**



**Eidos**  
694

- 812358000 1200 x 800
- 812361000 1100 x 800
- 812357000 1000 x 800
- 812360000 900 x 800
- 812356000 800 x 800
- 812359000 700 x 800
- 812355000 600 x 800
- 812354000 500 x 800



**Iridia**  
694

- 812338000 ø 1000
- 812337000 ø 800



**Prisma Comfort**  
695

- 812277000 1300 x 800
- 812268000 1200 x 800
- 812267000 1100 x 800
- 812266000 1000 x 800
- 812265000 900 x 800
- 812264000 800 x 800
- 812263000 600 x 800

**Мебельная фурнитура**



**Оргайзеры для ящиков**  
693

- 816819409 90 x 90 мм
- 816820409 208 x 100 мм



**Крючки для мебели**  
693

- 816761001 Комплект 2 крючка
- Совместимы с коллекциями Prisma, Anima, The Gap, Debba, Victoria-N, Victoria Basic и Mini



**Prisma Basic**  
695

- 812262000 1200 x 800
- 812261000 1100 x 800
- 812260000 1000 x 800
- 812259000 900 x 800
- 812258000 800 x 800
- 812257000 600 x 800




**Victoria-N**  
695

- 812336406 1200 x 700
- 812335406 1000 x 700
- 812334406 900 x 700
- 812333406 800 x 700
- 812332406 700 x 700
- 812331406 600 x 700
- 812345406 500 x 700



**Victoria Basic**  
695

- 812330406 1200 x 600
- 812329406 1000 x 600
- 812328406 800 x 600
- 812327406 700 x 600
- 812326406 600 x 600



**Luna**  
☐ 695

|                  |            |
|------------------|------------|
| <b>812192000</b> | 1300 x 900 |
| <b>812191000</b> | 1200 x 900 |
| <b>812190000</b> | 1100 x 900 |
| <b>812189000</b> | 1000 x 900 |
| <b>812188000</b> | 900 x 900  |
| <b>812117000</b> | 800 x 900  |
| <b>812184000</b> | 700 x 900  |
| <b>812182000</b> | 600 x 900  |



**Luna**  
☐ 694

|                  |                      |
|------------------|----------------------|
| <b>812194000</b> | ø 750 <sup>(1)</sup> |
| <b>812193000</b> | ø 550 <sup>(1)</sup> |



**The Gap Original**  
☐ 694

|                   |            |
|-------------------|------------|
| <b>ZRU9302809</b> | 1000 x 850 |
| <b>ZRU9302689</b> | 800 x 850  |
| <b>ZRU9302688</b> | 600 x 850  |



**The Gap Original**  
☐ 694

|                   |           |
|-------------------|-----------|
| <b>ZRU9000090</b> | 450 x 850 |
|-------------------|-----------|



**Aneto**  
☐ 694

|                  |           |
|------------------|-----------|
| <b>812363000</b> | 800 x 850 |
| <b>812362000</b> | 600 x 850 |



**Romea**  
☐ 695

|                  |            |
|------------------|------------|
| <b>812384XXX</b> | 1000 x 800 |
| <b>812383XXX</b> | 800 x 800  |
| <b>812382XXX</b> | 600 x 800  |



## Увеличительные зеркала



**Hotel's**  
☐ 696

|                  |    |
|------------------|----|
| <b>816380001</b> | 00 |
|------------------|----|



**Hotel's**  
☐ 696

|                  |  |
|------------------|--|
| <b>816381001</b> |  |
|------------------|--|



**Hotel's Classic**  
☐ 696

|                  |       |
|------------------|-------|
| <b>815486001</b> | ø 180 |
|------------------|-------|

## Зеркальные шкафы



**Mini**  
☐ 697

|                  |                    |
|------------------|--------------------|
| <b>856692XXX</b> | 450 <sup>(1)</sup> |
|------------------|--------------------|



155 156 806



**Luna**  
☐ 698

|                  |           |
|------------------|-----------|
| <b>856840XXX</b> | 500 x 600 |
| <b>856839XXX</b> | 400 x 600 |



153 154 155 806



**Luna**  
698

153 154 155 806

**856841XXX** 200 x 600 Левый  
**856843XXX** 200 x 600 Правый



**Victoria Nord**  
697

**ZRU9000029** Зеркальный шкаф 600 x 810 левый  
**ZRU9000030** Зеркальный шкаф 600 x 810 правый  
**ZRU9000033** Зеркальный шкаф 800 x 810  
**ZRU9000100** Зеркальный шкаф 800 x 810, Black Edition, черный глянец



**Etna**  
696

445 806

**857304806** Зеркальный шкаф 800 x 650 белый глянец  
**857304445** Зеркальный шкаф 800 x 650 дуб верона  
**857305806** Зеркальный шкаф 1000 x 650 белый глянец  
**857305445** Зеркальный шкаф 1000 x 650 дуб верона



**The Gap Original**  
697

**ZRU9302750** Зеркальный шкаф 800 x 850 белый матовый  
**ZRU9302887** Зеркальный шкаф 800 x 850 белый гляцевый  
**ZRU9302753** Зеркальный шкаф 800 x 850 фиолетовый  
**ZRU9302749** Зеркальный шкаф 700 x 850 белый матовый  
**ZRU9302886** Зеркальный шкаф 700 x 850 белый гляцевый  
**ZRU9302752** Зеркальный шкаф 700 x 850 фиолетовый  
**ZRU9302748** Зеркальный шкаф 600 x 850 белый матовый  
**ZRU9302885** Зеркальный шкаф 600 x 850 белый гляцевый  
**ZRU9302751** Зеркальный шкаф 600 x 850 фиолетовый



**Ronda**  
697

**ZRU9303009** Зеркальный шкаф 800 x 780 белый матовый  
**ZRU9302970** Зеркальный шкаф 800 x 780 антрацит  
**ZRU9303008** Зеркальный шкаф 700 x 780 белый матовый  
**ZRU9302969** Зеркальный шкаф 700 x 780 антрацит  
**ZRU9303007** Зеркальный шкаф 600 x 780 белый матовый  
**ZRU9302968** Зеркальный шкаф 600 x 780 антрацит



**Up**  
696

**ZRU9303017** Зеркальный шкаф 800 x 810  
**ZRU9303016** Зеркальный шкаф 700 x 810  
**ZRU9303015** Зеркальный шкаф 600 x 810 левый  
**ZRU9303025** Зеркальный шкаф 600 x 810 правый

**LED-подсветка**



**Smartlight**  
698

**813072000** 500  
**813071000** 280



**Delight**  
698

**813055001** 800 x 113  
**813054001** 500 x 113  
**813053001** 280 x 113  
**813052001** 150 x 113



**Delight**  
698

**813070000** 400 x 131  
Для зеркального шкафчика



**Moonlight**  
698

**813083000** 300



**Moonlight**  
698

**813087000** 300. С держателем для зеркального шкафчика



**Starlight**  
698

**813082000** 250



## Смесители

### Коллекции смесителей

|  |            |
|--|------------|
| <b>Обзор коллекций</b>   | <b>256</b> |
| Insignia   | 258        |
| L90  | 260        |
| L90C   | 260        |
| Loft   | 262        |
| Pals  | 263        |
| Carmen   | 264        |
| Naia   | 266        |
| Lanta  | 268        |
| Atlas  | 269        |
| Malva  | 270        |
| Monodin-N  | 271        |
| Cala  | 272        |
| L20  | 273        |
| Alfa  | 274        |
| Victoria   | 275        |
| Brava  | 276        |

### Смесители для раковин **280**

|   |     |
|---|-----|
| Однорычажные / монтаж на бортик                   | 280 |
| Двухвентильные / монтаж на бортик                 | 283 |
| Однорычажные / монтаж на бортик / высокий излив   | 283 |
| Двухвентильные / монтаж на бортик / высокий излив | 285 |
| Однорычажные / встраиваемые                       | 285 |
| Двухвентильные / встраиваемые                     | 285 |

### Смесители для биде **287**

|                |     |
|----------------|-----|
| Однорычажные   | 287 |
| Двухвентильные | 289 |

### Смесители для ванны и душа **289**

|                          |     |
|--------------------------|-----|
| Однорычажные настенные   | 289 |
| Двухвентильные настенные | 291 |
| Встраиваемые             | 291 |
| Для монтажа на бортик    | 293 |
| Для монтажа в пол        | 294 |

### Смесители для душа **295**

|                          |     |
|--------------------------|-----|
| Однорычажные настенные   | 295 |
| Двухвентильные настенные | 296 |
| Встраиваемые             | 297 |

### Изливы для ванн **299**

### Цифровые смесители **302**

### Смесители-термостаты **304**

### Смесители Gran Caudal **309**

### Переключатели **310**

### Клапаны **310**

### Душевая панель с гидромассажем **312**

### Душевые стойки **312**

### Душевые комплекты **316**

### Душевые лейки **319**

### Душевые насадки **321**

### Душевые форсунки **325**

### Аксессуары для душа **325**

### Комплекты для биде **328**

### Клапаны **330**

### Смесители для кухни **575**




 5 л Расход воды

 Полочка

 Технология против ожогов

 38° Технология ограничения t° воды

 QUICK Мгновенная реакция

 Новинка

# Коллекции смесителей

ОБЗОР ПРОДУКЦИИ

**Insignia**  
Стр. 258  
● ● ● ●

**L90/L90C**  
Стр. 260  
●

**Loft**  
Стр. 262  
●

**Pals**  
Стр. 263  
●

**Carmen**  
Стр. 264  
●

**Naia**  
Стр. 266  
● ● ● ●

**Lanta**  
Стр. 268  
●

**Atlas**  
Стр. 269  
●

**Malva**  
Стр. 270  
●

**Monodin-N**  
Стр. 271  
●

**Cala**  
Стр. 272  
●

**L20**  
Стр. 273  
●

**Alfa**  
Стр. 274  
●

**Victoria**  
Стр. 275  
●

**Brava**  
Стр. 276  
●

|                  |   | Обзор продукции |          |       |       |        |       |       |       |       |           |       |       |       |          |       |
|------------------|---|-----------------|----------|-------|-------|--------|-------|-------|-------|-------|-----------|-------|-------|-------|----------|-------|
|                  |   | Insignia        | L90/L90C | Loft  | Pals  | Carmen | Naia  | Lanta | Atlas | Malva | Monodin-N | Cala  | L20   | Alfa  | Victoria | Brava |
| Для раковины     | Монтируемый на раковину                   | [img]           | [img]    | [img] | [img] | [img]  | [img] | [img] | [img] | [img] | [img]     | [img] | [img] | [img] | [img]    | [img] |
|                  | Монтируемый на раковину с высоким изливом | [img]           | [img]    | [img] | [img] | [img]  | [img] | [img] | [img] | [img] | [img]     | [img] | [img] | [img] | [img]    | [img] |
|                  | Встраиваемый                              | [img]           | [img]    | [img] | [img] | [img]  | [img] | [img] | [img] | [img] | [img]     | [img] | [img] | [img] | [img]    | [img] |
| Для биде         | Монтируемый на биде                       | [img]           | [img]    | [img] | [img] | [img]  | [img] | [img] | [img] | [img] | [img]     | [img] | [img] | [img] | [img]    | [img] |
|                  | Настенный                                 | [img]           | [img]    | [img] | [img] | [img]  | [img] | [img] | [img] | [img] | [img]     | [img] | [img] | [img] | [img]    | [img] |
| Для ванны и душа | Встраиваемый                              | [img]           | [img]    | [img] | [img] | [img]  | [img] | [img] | [img] | [img] | [img]     | [img] | [img] | [img] | [img]    | [img] |
|                  | Монтируемый на край ванны                 | [img]           | [img]    | [img] | [img] | [img]  | [img] | [img] | [img] | [img] | [img]     | [img] | [img] | [img] | [img]    | [img] |
|                  | Монтируемый в пол                         | [img]           | [img]    | [img] | [img] | [img]  | [img] | [img] | [img] | [img] | [img]     | [img] | [img] | [img] | [img]    | [img] |
|                  | Излив настенный                           | [img]           | [img]    | [img] | [img] | [img]  | [img] | [img] | [img] | [img] | [img]     | [img] | [img] | [img] | [img]    | [img] |
|                  | Настенный                                 | [img]           | [img]    | [img] | [img] | [img]  | [img] | [img] | [img] | [img] | [img]     | [img] | [img] | [img] | [img]    | [img] |
|                  | Встраиваемый                              | [img]           | [img]    | [img] | [img] | [img]  | [img] | [img] | [img] | [img] | [img]     | [img] | [img] | [img] | [img]    | [img] |
| Термостатические | Для ванны и душа                          | [img]           | [img]    | [img] | [img] | [img]  | [img] | [img] | [img] | [img] | [img]     | [img] | [img] | [img] | [img]    | [img] |
|                  | Настенный                                 | [img]           | [img]    | [img] | [img] | [img]  | [img] | [img] | [img] | [img] | [img]     | [img] | [img] | [img] | [img]    | [img] |



# Insignia

Элегантные и эргономичные смесители Insignia созданы для ванной комнаты будущего и отличаются авангардным дизайном и плавными линиями.



Смеситель Insignia, раковина Beyond и зеркало Iridia.

## Ассортимент продукции

Однорычажный смеситель для раковины, с донным клапаном / гладкий корпус  
Стр. 280



Однорычажный смеситель для раковины, с донным клапаном, гладкий корпус, с высоким изливом  
Стр. 283




Встраиваемый однорычажный смеситель для раковины  
Стр. 285



Однорычажный смеситель для биде, с донным клапаном  
Стр. 287



Встраиваемый однорычажный смеситель для ванны-душа  
Стр. 291



Встраиваемый однорычажный смеситель для душа  
Стр. 297



Монтируемый на край ванны двухвентильный смеситель для ванны-душа, центральный излив 197/130 мм  
Стр. 293



Встраиваемый термостат для ванны и душа  
Стр. 305



Встраиваемый термостат для душа  
Стр. 307



Излив для ванны  
Стр. 299



Встраиваемый термостатический смеситель, 3-поточный переключатель  
Стр. 308



Покрывание Everlux:



Хром  
CO



Титановый черный  
CNO



Розовое золото  
RG



Титановый черный матовый  
NM

# L90 L90C

Прямые углы, четкие линии и ровные поверхности – дизайн смесителей отсылает нас в мир высоких технологий.

Строгие архитектурные формы прежде всего придутся по вкусу любителям современных интерьерных решений в духе урбанизма.



## Ассортимент продукции

Однорычажный смеситель для раковины, с донным клапаном / гладкий корпус  
Стр. 280



Однорычажный смеситель для раковины, с донным клапаном, высокий излив  
Стр. 283



Однорычажный смеситель для раковины, с донным клапаном, рычаг сбоку  
Стр. 280



Встраиваемый однорычажный смеситель для раковины  
Стр. 285



Монтируемый в пол смеситель для ванны и душа  
Стр. 294



Однорычажный смеситель для раковины на 2 отверстия, с донным клапаном  
Стр. 280



Однорычажный смеситель для биде, с донным клапаном, рычаг сбоку  
Стр. 287



Однорычажный смеситель для биде, с донным клапаном, рычаг сбоку  
Стр. 287



Монтируемый на край ванны двухвентильный смеситель для ванны-душа, центральный излив  
Стр. 293



Монтируемый на край ванны однорычажный смеситель для ванны-душа  
Стр. 293



Настенный однорычажный смеситель для ванны-душа  
Стр. 289



Настенный однорычажный смеситель для душа  
Стр. 295



Встраиваемый однорычажный смеситель для ванны-душа  
Стр. 291



Встраиваемый однорычажный смеситель для душа  
Стр. 297



Излив для ванны Square  
Стр. 299



Встраиваемый термостатический смеситель, 2-поточный переключатель  
Стр. 305



Встраиваемый термостатический смеситель, 3-поточный переключатель  
Стр. 308



## Loft

Привычная форма двухвентильного смесителя и космополитичный дизайн объединились в элегантной линейке Loft, которая подчеркнет характер и индивидуальность любой ванной комнаты.



### Ассортимент продукции

Двухвентильный смеситель для раковины, с донным клапаном  
Стр. 285



Двухвентильный смеситель для раковины на 3 отверстия, с донным клапаном  
Стр. 283



Встраиваемый двухвентильный смеситель для раковины  
Стр. 286



Двухвентильный смеситель для биде, с донным клапаном  
Стр. 289



Монтируемый на край ванны двухвентильный смеситель для ванны-душа  
Стр. 294



Настенный двухвентильный смеситель для ванны-душа  
Стр. 291



Настенный двухвентильный смеситель для душа  
Стр. 296



Настенный смеситель-термостат для ванны-душа  
Стр. 305



Настенный смеситель-термостат для душа  
Стр. 306



Монтируемый в пол смеситель для ванны и душа  
Стр. 294



Встраиваемый смеситель-термостат для ванны и душа  
Стр. 306



Встраиваемый смеситель-термостат для душа  
Стр. 307



Встраиваемый вентиль  
Стр. 330



Встраиваемый переключатель  
Стр. 330



## Pals

Прямые линии, цилиндрические формы и разнообразные диаметры объединились в современную коллекцию, в которой оригинальность является главной отличительной чертой.



### Ассортимент продукции

Однорычажный смеситель для раковины, с донным клапаном / гладкий корпус  
Стр. 280



Однорычажный смеситель для раковины, с донным клапаном, высокий излив  
Стр. 284



Встраиваемый однорычажный смеситель для раковины  
Стр. 285



Однорычажный смеситель для биде, с донным клапаном  
Стр. 287



Монтируемый на край ванны однорычажный смеситель для ванны-душа  
Стр. 293



Настенный однорычажный смеситель для ванны-душа  
Стр. 289



Настенный однорычажный смеситель для душа  
Стр. 295



Встраиваемый однорычажный смеситель для ванны-душа  
Стр. 291



Встраиваемый однорычажный смеситель для душа  
Стр. 297



Монтируемый в пол однорычажный смеситель для ванны-душа  
Стр. 294



# Carmen

Дизайн коллекции Carmen обращается к традициям прошлого, интерпретируя их в современном ключе.

Классические формы и винтажная стилистика изящных смесителей идеально подойдут для элегантных и продуманных интерьеров, где каждая деталь имеет значение.



## Ассортимент продукции

**Двухвентильный смеситель для раковины**  
Стр. 283



**Однорычажный смеситель для раковины**  
Стр. 280



**Двухвентильный смеситель для раковины, с донным клапаном, высокий излив**  
Стр. 285



**Монтируемый в пол смеситель для ванны и душа**  
Стр. 294



**Душевая стойка с двухвентильным смесителем**  
Стр. 315



**Встраиваемый двухвентильный смеситель для раковины**  
Стр. 287



**Двухвентильный смеситель для раковины на 3 отверстия**  
Стр. 283



**Двухвентильный смеситель для биде, с донным клапаном**  
Стр. 289



**Однорычажный смеситель для биде, с донным клапаном**  
Стр. 287



**Настенный двухвентильный смеситель для ванны-душа**  
Стр. 291



**Настенный двухвентильный смеситель для душа**  
Стр. 296



**Встраиваемый вентиль**  
Стр. 330



# Naia

Изящество и особый характер нашли отражение в минималистичной коллекции Naia, объединившей цилиндрические и квадратные формы.



## Ассортимент продукции

Однорычажный смеситель для раковины, с донным клапаном / гладкий корпус  
Стр. 281



Однорычажный смеситель для раковины, гладкий корпус, увеличенный  
Стр. 281



Однорычажный смеситель для раковины, гладкий корпус, увеличенный плюс  
Стр. 281



Однорычажный смеситель для раковины, гладкий корпус, высокий излив  
Стр. 284



Встраиваемый однорычажный смеситель для раковины  
Стр. 285



Однорычажный смеситель для биде, с донным клапаном  
Стр. 287



Настенный однорычажный смеситель для ванны-душа  
Стр. 290



Настенный однорычажный смеситель для душа  
Стр. 295



Встраиваемый однорычажный смеситель для ванны-душа  
Стр. 291



Встраиваемый однорычажный смеситель для душа  
Стр. 297



Излив Square  
Стр. 299



Встраиваемый термостатический смеситель, 2-поточный переключатель  
Стр. 306



Встраиваемый термостатический смеситель, 3-поточный переключатель  
Стр. 308



Покрывие Everlux:

Хром  
CO

Титановый черный  
CN

Розовое золото  
RG

Имитация потертостей  
NM

# Lanta

Коллекция Lanta, дизайн которой основан на сочетании цилиндрических элементов, имеет чёткие изящные формы и совершенные пропорции. Благодаря строгой сдержанной геометрии корпуса, излива и рукоятки смеситель выглядит основательно и подходит для сантехнического фарфора разной конфигурации.



## Ассортимент продукции

Однорычажный смеситель для раковины, с донным клапаном / с цепочкой / гладкий корпус  
Стр. 281

Однорычажный смеситель для раковины, гладкий корпус, увеличенный  
Стр. 281

Однорычажный смеситель для раковины, гладкий корпус, высокий излив  
Стр. 284

Встраиваемый однорычажный смеситель для раковины  
Стр. 285

Однорычажный смеситель для биде, с донным клапаном / с цепочкой  
Стр. 288



Настенный однорычажный смеситель для ванны-душа  
Стр. 290

Настенный однорычажный смеситель для душа  
Стр. 295

Встраиваемый однорычажный смеситель для ванны-душа  
Стр. 292

Встраиваемый однорычажный смеситель для душа  
Стр. 297

Излив для ванны  
Стр. 299



# Atlas

Простые формы коллекции Atlas скрывают особое внимание к деталям. Излив и рукоятка повторяют закругленные очертания корпуса, благодаря чему смеситель выглядит компактно и пропорционально.



## Ассортимент продукции

Однорычажный смеситель для раковины, с донным клапаном / с цепочкой / гладкий корпус  
Стр. 281

Однорычажный смеситель для раковины, гладкий корпус, увеличенный  
Стр. 281

Однорычажный смеситель для раковины, гладкий корпус, увеличенный плюс  
Стр. 281

Однорычажный смеситель для раковины, гладкий корпус, высокий излив  
Стр. 284

Встраиваемый однорычажный смеситель для раковины  
Стр. 286



Однорычажный смеситель для биде, с донным клапаном / с цепочкой  
Стр. 288

Настенный однорычажный смеситель для ванны-душа  
Стр. 290

Настенный однорычажный смеситель для душа, опционально полочка  
Стр. 295

Встраиваемый однорычажный смеситель для ванны-душа  
Стр. 292

Встраиваемый однорычажный смеситель для душа  
Стр. 297



Встраиваемый однорычажный смеситель для ванны-душа  
Стр. 292

Встраиваемый однорычажный смеситель для душа  
Стр. 298

Встраиваемый термостатический смеситель, 2-поточный переключатель  
Стр. 306

Встраиваемый термостатический смеситель, 3-поточный переключатель  
Стр. 309

Монтируемый на край ванны однорычажный смеситель для ванны-душа  
Стр. 294





# Malva

Закругленные формы и изящная цилиндрическая рукоятка делают коллекцию Malva практичной и эргономичной.

Небольшой наклон излива обеспечивает удобство при использовании.



## Ассортимент продукции

Однорычажный смеситель для раковины, с донным клапаном / с цепочкой / гладкий корпус  
Стр. 281

Однорычажный смеситель для раковины, гладкий корпус, увеличенный  
Стр. 281

Однорычажный смеситель для раковины, гладкий корпус, высокий излив  
Стр. 284

Встраиваемый однорычажный смеситель для раковины  
Стр. 286

Однорычажный смеситель для биде, с донным клапаном / с цепочкой  
Стр. 288



N



Настенный однорычажный смеситель для ванны-душа  
Стр. 290

Настенный однорычажный смеситель для душа  
Стр. 295

Встраиваемый однорычажный смеситель для ванны-душа  
Стр. 292

Встраиваемый однорычажный смеситель для душа  
Стр. 298



# Monodin-N

Мягкие плавные линии и округлые формы перемешались в коллекции Monodin-N. Простота изделий, на которую делается ставка, не исключает их внешней привлекательности.

Сочетание дизайна и практичности – актуальное решение для современных ванных комнат.



## Ассортимент продукции

Однорычажный смеситель для раковины, с донным клапаном / с цепочкой / гладкий корпус  
Стр. 282

Встраиваемый однорычажный смеситель для раковины  
Стр. 286

Однорычажный смеситель для биде, с донным клапаном / с цепочкой  
Стр. 288

Настенный однорычажный смеситель для ванны-душа  
Стр. 290

Настенный однорычажный смеситель для душа  
Стр. 295



N



Встраиваемый однорычажный смеситель для ванны-душа  
Стр. 292

Встраиваемый однорычажный смеситель для душа  
Стр. 298



# Cala <sup>N</sup>

Тонкий дизайн, состоящий из стилизованного цилиндрического корпуса диаметром всего 38 мм и прямоугольного плоского излива. В Cala все элементы визуально объединяются, чтобы создать удивительную пропорцию гармонии и стиля.



## Ассортимент продукции

Однорычажный смеситель для раковины, с донным клапаном / с держателем для цепочки / гладкий корпус  
Стр. 282

Однорычажный смеситель для раковины, гладкий корпус, увеличенный  
Стр. 282

Однорычажный смеситель для раковины, гладкий корпус, высокий излив  
Стр. 284

Встраиваемый однорычажный смеситель для раковины  
Стр. 286

Однорычажный смеситель для биде, с донным клапаном / с держателем для цепочки  
Стр. 288



Настенный однорычажный смеситель для ванны-душа  
Стр. 290

Настенный однорычажный смеситель для душа  
Стр. 296

Встраиваемый однорычажный смеситель для ванны-душа  
Стр. 292

Встраиваемый однорычажный смеситель для душа  
Стр. 298



# L20

Округлости и прямые линии, перетекающие друг в друга, закругленные края и кромки, обтекаемые мягкие формы подчеркивают изысканную простоту коллекции L20. Утонченная и сдержанная линейка подходит для ванных комнат в разной стилистике, легко адаптируясь к окружающему пространству.



## Ассортимент продукции

Однорычажный смеситель для раковины, с донным клапаном / гладкий корпус  
Стр. 282

Однорычажный смеситель для раковины, с донным клапаном / гладкий корпус, увеличенный  
Стр. 282

Однорычажный смеситель для раковины, с донным клапаном / гладкий корпус, высокий излив  
Стр. 284

Встраиваемый однорычажный смеситель для раковины  
Стр. 286

Однорычажный смеситель для раковины, высокий излив, рычаг сбоку  
Стр. 284



Однорычажный смеситель для биде, с донным клапаном  
Стр. 288

Настенный однорычажный смеситель для ванны-душа  
Стр. 290

Настенный однорычажный смеситель для душа  
Стр. 296

Душевая стойка с однорычажным смесителем  
Стр. 314



Встраиваемый однорычажный смеситель для ванны-душа  
Стр. 292

Встраиваемый однорычажный смеситель для душа  
Стр. 298

Излив для ванны  
Стр. 299



# Alfa<sup>N</sup>

Легкий наклон вперед создает ощущение движения воды в смесителе.

Собственный характер и изящный дизайн, который подойдет для любой современной ванной комнаты.



## Ассортимент продукции


Однорычажный смеситель для раковины, с донным клапаном / гладкий корпус  
Стр. 282

Однорычажный смеситель для биде, с донным клапаном / с держателем для цепочки  
Стр. 288

Настенный однорычажный смеситель для ванны-душа  
Стр. 290

Настенный однорычажный смеситель для душа  
Стр. 296

Встраиваемый однорычажный смеситель для ванны-душа  
Стр. 293



Встраиваемый однорычажный смеситель для душа  
Стр. 298



# Victoria

Изменчивость – главная черта коллекции смесителей Victoria, в которой преобладают мягкие закругленные контуры, отсутствуют чёткие грани и острые углы. Разнообразие моделей с компактным и эргономичным дизайном в очередной раз доказывает, что удобство и комфорт – превыше всего.



## Ассортимент продукции

Однорычажный смеситель для раковины, с донным клапаном / гладкий корпус  
Стр. 282

Однорычажный смеситель для биде, с / без донного клапана  
Стр. 288

Настенный однорычажный смеситель для ванны-душа  
Стр. 290

Настенный однорычажный смеситель для душа  
Стр. 296

Душевая стойка с однорычажным смесителем  
Стр. 313

Также доступны другие версии душевых стоек



Встраиваемый однорычажный смеситель для ванны-душа  
Стр. 293

Встраиваемый однорычажный смеситель для душа  
Стр. 298



# Brava

Практичная и компактная коллекция Brava представляет собой линейку простых по форме двухвентильных смесителей. Плавные линии корпуса, закругленные края, немного изогнутый излив и большие вентили обеспечивают удобство при использовании. Это идеальное решение для ванных комнат, где функциональность выходит на первый план.



## Ассортимент продукции

**Двухвентильный смеситель для раковины**  
Стр. 283



**Одновентильный кран для раковины**  
Стр. 282



**Двухвентильный смеситель для биде**  
Стр. 289



**Вентили для раковины**  
Стр. 289



**Настенный двухвентильный смеситель для ванны-душа**  
Стр. 291



**Настенный двухвентильный смеситель для душа**  
Стр. 296



**Встраиваемый вентиль**  
Стр. 330



**Угловой запорный вентиль**  
Стр. 330



Смеситель Brava и врезная раковина Java.

# Смесители Roca

## Высокое качество

Гальваническое покрытие, которое гарантирует постоянный блеск с течением времени и облегчает очистку смесителя.




## Долговечность

Керамические картриджи прошли проверку, подтверждающую их долговечность (более миллиона циклов открытия и закрытия).



## Низкий уровень шума

Технология шумоподавления, встроенная в картриджи и смесители для ограничения шума воды.



1 000 000  
циклов



## Технология против ожогов

Технология Safe Touch предотвращает нагревание корпуса смесителя и за счет этого позволяет избежать ожогов.



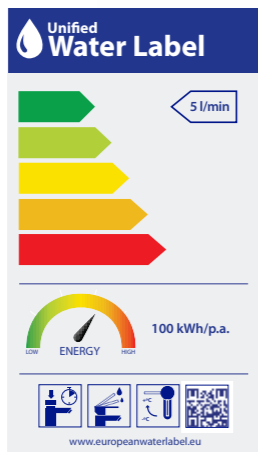
38°

## Безопасность

Термостатические смесители с предохранительным устройством, предотвращающим повышение температуры выше 38°C.

## Эффективность

Технология мгновенной реакции, встроенная в термостатические смесители, позволяет доставлять воду требуемой температуры всего за несколько секунд.



Unified  
Water Label

5 l/min

100 kWh/p.a.  
ENERGY



www.europeanwaterlabel.eu



## Технология Cold Start



### Энергосбережение

При поднятии ручки в центральном положении идет холодная вода. Повышение температуры воды обеспечивается постепенным поворотом ручки влево.

### Эстетика

Поворот ручки вправо заблокирован, таким образом, она встает четко параллельно изливу, что выглядит более эстетично.

## Покрытие Everlux

### Изысканная отделка

Эксклюзивное современное покрытие, которое придает интерьеру ванной комнаты свой особенный и уникальный стиль.

### Экологичность

Поскольку в процессе производства не используются вредные химические составы, изделия относятся к категории экологически чистых.

### Прочность

Ультратонкое металлическое покрытие высокой прочности, которое гарантирует высокую устойчивость к царапинам и чистящим средствам.

Смесители для раковин /  
монтаж на бортик /  
однорычажные



5 Л

COLD START

CN RG NM

**Insignia**  
□ 698

5A333AC00 С донным клапаном  
5A323AC00 Гладкий корпус <sup>(1)</sup>  
5A3B3A..0 Гладкий корпус, без донного клапана click-clack. Покрытие Everlux

**L90**  
□ 699

5A3E01C00 С донным клапаном (ColdStart)  
5A3F01C00 Гладкий корпус <sup>(1)</sup> (ColdStart)

5 Л



5 Л

COLD START

CN RG NM

**Naia**  
□ 700

5A3096C00 С донным клапаном  
5A3296C00 Гладкий корпус <sup>(1)</sup>  
A5A3A96..0 Гладкий корпус, без донного клапана click-clack. Покрытие Everlux

**Naia**  
□ 700

5A3996C00 Гладкий корпус <sup>(1)</sup>

MEZZO

5 Л

COLD START

**Naia**  
□ 700

5A3D96C00 Гладкий корпус <sup>(1)</sup>

MEZZO PLUS

5 Л

COLD START



5 Л

COLD START

**L90**  
□ 699

5A4001C00 С донным клапаном

5 Л

**L90**  
□ 699

5A3801C00 С донным клапаном

5 Л

**L90C**  
□ 699

5A3A01C00 С донным клапаном  
5A3B01C00 Гладкий корпус <sup>(1)</sup>

COLD START



5 Л

COLD START

**Lanta**  
□ 701

5A3011C00 С донным клапаном  
5A3111C00 С цепочкой  
5A3A11C00 Гладкий корпус <sup>(1)</sup>

MEZZO

5 Л

COLD START

**Lanta**  
□ 701

5A3C11C00 Гладкий корпус <sup>(1)</sup>

**Atlas**  
□ 701

5A3090C0M С донным клапаном (MixStart)  
5A3290C0M Гладкий корпус <sup>(2)</sup> (MixStart)  
5A3090C00 С донным клапаном (ColdStart)  
5A3290C00 Гладкий корпус <sup>(2)</sup> (ColdStart)

5 Л



MEZZO

5 Л

COLD START

**L90C**  
□ 699

5A3C01C00 Гладкий корпус <sup>(1)</sup>

5 Л

**Pals**  
□ 700

5A306DC00 С донным клапаном  
5A326DC00 Гладкий корпус <sup>(1)</sup>

5 Л

**Carmen**  
□ 700

5A304BC00 Гладкий корпус <sup>(1)</sup>  
5A314BC00 Гладкий корпус

5 Л



MEZZO

5 Л

COLD START

**Atlas**  
□ 701

5A3990C00 Гладкий корпус <sup>(2)</sup>

MEZZO PLUS

5 Л

COLD START

**Atlas**  
□ 701

5A3D90C00 Гладкий корпус <sup>(2)</sup>

**Malva**  
□ 702

5A303BC0M С донным клапаном (MixStart)  
5A323BC0M Гладкий корпус <sup>(2)</sup> (MixStart)  
5A303BC00 С донным клапаном (ColdStart)  
5A323BC00 Гладкий корпус <sup>(2)</sup> (ColdStart)

5 Л

□ Более подробную информацию см. на указанной странице.  
<sup>(1)</sup> Включает донный клапан click-clack.

□ Более подробную информацию см. на указанной странице.  
<sup>(2)</sup> Не включает донный клапан, рекомендуется установка с донным клапаном click-clack.



5 Л

**Monodin-N**  
702

**5A3A98C0M** С донным клапаном (MixStart)  
**5A3B98C0M** Гладкий корпус (2) (MixStart)  
**5A3098C00** С донным клапаном (ColdStart)  
**5A3298C00** Гладкий корпус (2) (ColdStart)



5 Л



**Cala**  
702

**5A306EC00** С донным клапаном  
**5A326EC00** Гладкий корпус (2)

COLD  
START



MEZZO

5 Л



**Cala**  
702

**5A336EC00** Гладкий корпус (2)

COLD  
START



5 Л

**L20**  
702

**5A3A09C0M** С донным клапаном (MixStart)  
**5A3E09C0M** Гладкий корпус (2) (MixStart)  
**5A3I09C00** С донным клапаном (ColdStart)  
**5A3K09C00** Гладкий корпус (2) (ColdStart)



MEZZO

5 Л

**L20**  
702

**5A3F09C00** С донным клапаном (MixStart)  
**5A3B09C00** Гладкий корпус (2) (ColdStart)



COLD  
START



**Alfa**  
703

**5A3P25C00** С донным клапаном  
**5A3L25C00** Гладкий корпус  
**5A3M25C00** С держателем для цепочки

### Смесители для раковин / монтаж на бортик / двухвентильные



**Insignia**  
703

**5A443AC00** С донным клапаном



**Loft**  
703

**5A4443C00** С донным клапаном



**Victoria**  
703

**5A3J25C0M** С донным клапаном (MixStart)  
**5A3H25C0M** Гладкий корпус (2) (MixStart)



**Brava**  
703

**5A4230C00** Кран с синим индикатором  
**5A4330C00** Кран с красным индикатором

### Смесители для раковин / монтаж на бортик / высокий излив / однорычажные



**Insignia**  
704

**5A343AC00** С донным клапаном  
**5A3A3AC00** Гладкий корпус (1)  
**5A3C3A..0** Гладкий корпус, без донного клапана click-clack. Покрытие Everlux

5 Л

COLD  
START



**L90**  
704

**5A3G01C00** С донным клапаном



5 Л

COLD  
START

□ Более подробную информацию см. на указанной странице.

(1) Включает донный клапан click-clack. (2) Не включает донный клапан, рекомендуется установка с донным клапаном click-clack.

□ Более подробную информацию см. на указанной странице.

(1) Включает донный клапан click-clack. (2) Не включает донный клапан, рекомендуется установка с донным клапаном click-clack.



**Pals**  
705

5A376DC00 Гладкий корпус<sup>(1)</sup>



**Naia**  
705

5A3496C00 С донным клапаном  
5A3796C00 Гладкий корпус<sup>(1)</sup>  
5A3B96..0 Гладкий корпус, без донного клапана click-clack. Покрытие Everlux



**Lanta**  
705

5A3411C00 Гладкий корпус<sup>(1)</sup>

5 Л

COLD START

5 Л

COLD START



**Atlas**  
705

5A3790C0M Гладкий корпус<sup>(2)</sup> (MixStart)  
5A3790C00 Гладкий корпус<sup>(2)</sup> (ColdStart)



**Malva**  
705

5A373BC0M Гладкий корпус<sup>(2)</sup> (MixStart)  
5A373BC00 Гладкий корпус<sup>(2)</sup> (ColdStart)



**Cala**  
706

5A346EC00 Гладкий корпус<sup>(2)</sup>

5 Л

5 Л

5 Л

COLD START



**L20**  
706

5A3C09C00 С донным клапаном (ColdStart).  
5A3H09C00 Гладкий корпус<sup>(2)</sup> (MixStart).



**L20**  
706

5A4009C00 С донным клапаном

5 Л

6 Л

COLD START

**Смесители для раковин / монтаж на бортик / высокий излив / двухвентильные**



**Loft**  
706

5A3043C00 С донным клапаном




**Carmen**  
706

5A384BC00 Гладкий корпус<sup>(1)</sup>


5 Л

**Смесители для раковин / встраиваемые / однорычажные**



**Insignia**  
706

5A353AC00 Встраиваемый смеситель  
5A353A..0 Встраиваемый смеситель. Покрытие Everlux  
525220603 Универсальный монтажный блок  
5252206.. Универсальный монтажный блок. Покрытие Everlux



**Pals**  
707

5A356DC00 Встраиваемый смеситель  
525220603 Универсальный монтажный блок

5 Л



**L90**  
707

5A3L20C00 Встраиваемый смеситель  
525220603 Универсальный монтажный блок



**Naia**  
707

5A3596C00 Встраиваемый смеситель  
5A3596..0 Встраиваемый смеситель. Покрытие Everlux титановый черный  
525220603 Универсальный монтажный блок  
5252206.. Универсальный монтажный блок. Покрытие Everlux



**Lanta**  
707

5A3511C00 Встраиваемый смеситель  
525220603 Универсальный монтажный блок

5 Л

5 Л

5 Л

<sup>(1)</sup> Более подробную информацию см. на указанной странице.  
<sup>(2)</sup> Включает донный клапан click-clack.

<sup>(1)</sup> Более подробную информацию см. на указанной странице.  
<sup>(2)</sup> Включает донный клапан click-clack. <sup>(3)</sup> Не включает донный клапан, рекомендуется установка с донным клапаном click-clack.





5 Л

**Atlas**  
707

**5A3590C00** Встраиваемый смеситель  
**525220603** Универсальный монтажный блок



N

**Malva**  
707

**5A3L3BC00** Встраиваемый смеситель  
**525220603** Универсальный монтажный блок



N

**Monodin**  
707

**5A3L98C00** Встраиваемый смеситель  
**525220603** Универсальный монтажный блок



5 Л

**Carmen**  
708

**5A474BC00**

Смесители для биде /  
монтаж на бортик /  
однорычажные



COLD  
START



CN RG NM

**Insignia**  
708

**5A603AC00** С донным клапаном  
**5A6A3A..0** Гладкий корпус <sup>(1)</sup>. Покрытие Everlux



5 Л

N

**Cala**  
707

**5A356EC00** Встраиваемый смеситель  
**525220603** Универсальный монтажный блок



5 Л

**L20**  
707

**5A3L09C00** Встраиваемый смеситель  
**525220603** Универсальный монтажный блок



**L90**  
708

**5A6001C00** С донным клапаном



COLD  
START

**L90**  
708

**5A6301C00** С донным клапаном



COLD  
START

**L90C**  
708

**5A6A01C00** С донным клапаном

Смесители для раковин /  
встраиваемые /  
двухвентильные



**Insignia**  
708

**5A453AC00**



6 Л

**Loft**  
708

**5A4743C00**



**Pals**  
708

**5A606DC00** С донным клапаном



**Carmen**  
709

**5A604BC00** Гладкий корпус <sup>(1)</sup>



CN RG NM

**Naia**  
709

**5A6096C00** С донным клапаном  
**5A6A96..0** Гладкий корпус <sup>(1)</sup>. Покрытие Everlux

**Lanta**

709

**5A6011C00** С донным клапаном  
**5A6111C00** С цепочкой

**Atlas**

709

**5A6090C0M** С донным клапаном  
**5A6190C00** С цепочкой

**Malva**

709

**5A603BC0M** С донным клапаном  
**5A613BC00** С цепочкой

**Monodin-N**

709

**5A6098C0M** С донным клапаном  
**5A6198C00** С цепочкой

**Cala**

710

**5A606EC00** С донным клапаном  
**5A616EC00** С держателем для цепочки

**L20**

710

**5A6A09C0M** С донным клапаном  
**5A6B09C0M** С держателем для цепочки

**Смесители для биде /  
 монтаж на бортик /  
 двухвентильные**
**Loft**

710

**5A6043C00** С донным клапаном

**Carmen**

711

**5A6A4BC00** Гладкий корпус <sup>(1)</sup>

**Alfa**

710

**5A6F25C00** С донным клапаном  
**5A6D25C00** Гладкий корпус  
**5A6E25C00** С держателем для цепочки

**Victoria**

710

**5A6N25C0M** С донным клапаном  
**5A6125C0M** С держателем для цепочки

**Brava**

711

**5A6130C00** С держателем для цепочки

**Brava**

711

**5A6530C00** Кран с синим индикатором  
**5A6630C00** Кран с красным индикатором

**Смесители для ванны  
 и душа / настенные /  
 однорычажные**
**L90**

712

**5A0D01C00**

**Pais**

712

**5A026DC00**

<sup>(1)</sup> Более подробную информацию см. на указанной странице.

<sup>(2)</sup> Включает донный клапан click-clack. <sup>(3)</sup> Не включает донный клапан, рекомендуется установка с донным клапаном click-clack.

<sup>(1)</sup> Более подробную информацию см. на указанной странице.

<sup>(2)</sup> Рекомендуется установка с донным клапаном click-clack.



**Naia**  
712

**5A0296C00**  
**5A0296..0** Покрытие Everlux



**Lanta**  
712

**5A0211C00**



**Atlas**  
712

**5A0290C0M**

**Смесители для ванны  
и душа / настенные /  
двухвентильные**



**Loft**  
714

**5A0143C00**



**Carmen**  
714

**5A014BC00**



**Malva**  
713

**5A023BC0M**



**Monodin-N**  
713

**5A0298C0M**



**Cala**  
713

**5A026EC00**



**Brava**  
714

**5A0130C02**

**Смесители для ванны  
и душа / встраиваемые  
(установка с RocaBox)**



**Insignia**  
714

**5A0B3AC00** Установка вместе с RocaBox  
**5A0B3A..0** Установка вместе с RocaBox. Покрытие Everlux  
**525869403** RocaBox Universal



**L20**  
713

**5A0209C0M**



**Alfa**  
713

**5A0425C00**



**Victoria**  
714

**5A0225C0M**



**L90**  
715

**5A0B01C00** Установка вместе с RocaBox  
**525869403** RocaBox Universal



**Pals**  
715

**5A0B6DC00** Установка вместе с RocaBox  
**525869403** RocaBox Universal



**Naia**  
715

**5A0B96C00** Установка вместе с RocaBox  
**5A0B96..0** Установка вместе с RocaBox. Покрытие Everlux  
**525869403** RocaBox Universal

**Lanta**

715

**5A0B11C00** Установка вместе с RocaBox  
**525869403** RocaBox Universal

**Atlas**

715

**5A0B90C00** Установка вместе с RocaBox  
**525869403** RocaBox Universal

**RocaBox Universal**

716

**525869403** RocaBox Universal  
**525564303** Набор для внутреннего удлинения (20 мм)  
**525564600** Набор для внешнего удлинения Round (20 мм)  
**525564700** Набор для внешнего удлинения Square (20 мм)

**Alfa**

717

**5A0A25C00**

**Victoria**

717

**5A0625C00**

**Смесители для ванны и душа / встраиваемые (RocaBox не требуется)**

**Atlas**

716

**5A0690C00**

**Malva**

716

**5A063BC00**

**Смесители для ванны и душа / монтаж на бортик**

**Insignia**

717

**5A093AC00** Излив 197

**Insignia**

718

**5A183AC00** Излив 130

**Monodin-N**

716

**5A0698C00**

**Cala**

717

**5A066EC00**

**L20**

717

**5A0A09C00**

**L90**

718

**5A9801C00** Излив 197  
**5A9901C00** Излив 130

**L90**

718

**5A0901C00** Излив 197  
**5A1801C00** Излив 130

**Pals**

719

**5A986DC00**

**Loft**

719

5A0943C00

**Carmen**

719

5A094BC00

### Смесители для ванны и душа / монтаж в пол

**L90**

720

5A2701C00

**N****Pals**

720

5A276DC00

**Loft**

720

5A2743C00

**N****Atlas**

721

5A2790C00

**Carmen**

721

5A274BC00

### Смесители для душа / настенные / однорычажные

**Deck-S**

721

5A2088C00

**L90**

722

5A2D01C00

**Pals**

722

5A216DC00

**N****Naia**

722

5A2196C00

5A2196..0 Покрyтие Everlux



CN RG NM

**Lanta**

722

5A2111C00

**Atlas**

722

5A2190C0M

Дополнительно:

5B4961TP0 Полочка-мыльница

**Malva**

723

5A213BC0M

**Monodin-N**

723

5A2198C0M



**Cala**  
723

**5A216EC00**



**L20**  
723

**5A2009C0M\*** С душевым набором  
**5A2109C0M** Без душевого набора



**Alfa**  
723

**5A2325C00** С душевым набором

### Смесители для душа / встраиваемые (установка с RocaBox)



**Insignia**  
725

**5A2B3AC00** Установка вместе с RocaBox  
**A5A2B3A..0** Установка вместе с RocaBox. Покрытие Everlux  
**525869403** RocaBox Universal



**L90**  
725

**5A2B01C00** Установка вместе с RocaBox  
**525869403** RocaBox Universal



**Victoria**  
724

**5A2025C0M\*** С душевым набором.  
**5A2125C0M** Без душевого набора.

### Смесители для душа / настенные / двухвентильные



**Loft**  
724

**5A2043C00**



**Pals**  
725

**5A2B6DC00** Установка вместе с RocaBox  
**525869403** RocaBox Universal



**Naia**  
725

**5A2B96C00** Установка вместе с RocaBox  
**5A2B96..0** Установка вместе с RocaBox. Покрытие Everlux  
**525869403** RocaBox Universal



**Lanta**  
725

**5A2B11C00** Установка вместе с RocaBox  
**525869403** RocaBox Universal



**Carmen**  
724

**5A204BC00**



**Brava**  
724

**5A2030C02**



**Atlas**  
726

**5A2B90C00** Установка вместе с RocaBox  
**525869403** RocaBox Universal



**RocaBox Universal**  
726

**525869403** RocaBox Universal  
**525564303** Набор для внутреннего удлинения (20 мм)  
**525564600** Набор для внешнего удлинения Round (20 мм)  
**525564700** Набор для внешнего удлинения Square (20 мм)

Смесители для душа /  
встраиваемые  
(RosaBox не требуется)



**Atlas**  
726  
5A2290C00



**Malva**  
726  
5A223BC00



**Monodin-N**  
726  
5A2298C00



**Cala**  
727  
5A226EC00



**L20**  
727  
5A2A09C00



**Alfa**  
727  
5A2A25C00



**Victoria**  
727  
5A2225C00

Изливы для ванн /  
монтаж на бортик



**Flowdream**  
727  
5A0503C00

Изливы для ванн /  
настенные



**Flowdream**  
728  
5A0603C00



**Insignia**  
728  
5A0703C00  
5A0703..0 Покрытие Everlux

CN RG NM



**Lanta**  
728  
5A0803C00



**Round**  
728  
525310800



**Square**  
728  
525308900  
5253089.. Покрытие Everlux

CN RG NM



Смеситель встраиваемый для раковины Naia.



# Цифровой

## Smart Shower



### Дистанционное управление

Мобильное приложение, с помощью которого можно запрограммировать душ или дистанционно наполнять ванну, выставляя желаемую температуру.



### Интуитивно понятное управление

Простой пользовательский интерфейс, позволяющий понять его работу с первого использования.

### Защита детей

Система блокировки, которая предотвращает изменение температуры или потока, чтобы защитить самых маленьких пользователей.



### Индивидуальные настройки

Встроенная память для нескольких пользователей дает возможность каждому индивидуально запрограммировать душ по своим предпочтениям.



### Безопасность

Термостатическая технология постоянно контролирует поток и температуру воды во избежание возможных ожогов.



### Вода и энергосбережение

Режим паузы, поддерживающий стабильную температуру в течение заданного времени, позволяет пользователям мыться без потери воды и энергии.



### Простая дезинфекция

Программа очистки способна прогонять поток воды максимальной температуры с целью удаления всех отложений и бактерий, накопившихся внутри системы.



### Smart Shower

728

**5A104AC00** Электронный термостат для ванны и душа. Подключение к сети 230 V. В комплект входит блок питания.



### Комплект Smart Shower, 2-поточный

729

**5D114AC00** Комплект Smart Shower + Raindream 300x300 + настенный кронштейн 400 + душевой комплект Stella Stick Square / гибкий шланг / держатель



### Комплект Smart Shower, 3-поточный

729

**5D124AC00** Комплект Smart Shower + Raindream встраиваемый 350x350 + 3 форсунки 400 Puzzle + душевой комплект Stella Stick Square / гибкий шланг / держатель

Более подробную информацию см. на указанной странице.



Унитаз In-Wash®, панель смыва EP-2, душевой поддон Terra, душевое ограждение Ura, система Smart Shower.

# Термостатические смесители



## Против ожогов

Термостатический картридж Roca предотвращает поступление горячей воды, если подача холодной воды прерывается, что позволяет избежать ожогов.

## Мгновенная реакция

Технология, которая позволяет начать наслаждаться желаемым потоком и температурой воды менее чем за 3 секунды, сохраняя ее постоянной.



## Безопасность при 38° С

Ограничивает эксплуатационную температуру воды на уровне 38° С, избегая появления более высоких температур.



## Точность

Контроль температуры позволяет быстро и точно выбрать нужную температуру воды простым движением.

## Вода и энергосбережение

Необходимая температура воды достигается мгновенно, что позволяет избежать временных затрат на ее регулирование, обеспечивая значительную экономию воды и энергии.

## Технология против ожогов

Технология Safe Touch предотвращает нагревание корпуса смесителя и за счет этого позволяет избежать ожогов.



## Смесители для ванны и душа / термостатические / настенные




**Loft-T**  
729  
**5A1143C00**




**T-2000**  
729  
**5A1288C00**




**T-1000 Square**  
729  
**5A121AC00**



**T-1000 Round**  
730  
**5A1209C00\***  
**5A1209CN0\*** Покрытие Everlux титановый черный



**T-500**  
730  
**5A1118C00\***



## Смесители для ванны и душа / термостатические / встраиваемые



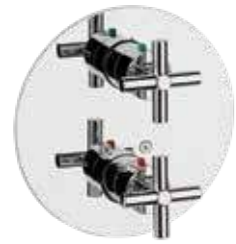
**Insignia**  
730

**5A0C3AC00** Установка вместе с RocaBox  
**5A0C3A..0** Установка вместе с RocaBox. Покрытие Everlux  
**525869403** RocaBox Universal



**L90**  
730  
**5A0101C00**



**Loft-T**

730

**5A0643C00****Naia**

730

**5A0196C00****Atlas**

730

**5A0190C00****T-2000**

730

**5A0C88C00** Установка вместе с RocaBox  
**525869403** RocaBox Universal**T-1000 Square**


731

**5A0C1AC00** Установка вместе с RocaBox  
**525869403** RocaBox Universal**T-1000 Round**

731

**5A0C09C00\*** Установка вместе с RocaBox  
**5A0C09CN0\*** Установка вместе с RocaBox. Покрытие Everlux титановый черный  
**525869403** RocaBox Universal**T-500**


731

**5A2A18C00\*****Смесители для душа / термостатические / настенные****Loft-T**

731

**5A1343C00****T-2000**


731

**5A2A88C00****T-1000 Square**

732

**5A141AC00****T-1000 Round**

732

**5A1409C00\***  
**5A1409CN0\*** Покрытие Everlux титановый черный**Смесители для душа / термостатические / встраиваемые****T-500**

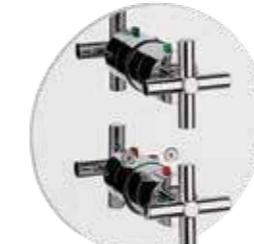
732

**5A1318C00\*****Insignia**

732

**5A2C3AC00** Установка вместе с RocaBox  
**5A2C3A..0** Установка вместе с RocaBox. Покрытие Everlux  
**525869403** RocaBox Universal

CN RG NM

**Loft-T**

732

**5A0743C00****T-2000**

733

**5A2C88C00** Установка вместе с RocaBox  
**525869403** RocaBox Universal**T-1000 Square**

733


**5A2C1AC00** Установка вместе с RocaBox  
**525869403** RocaBox Universal

**T-1000 Round**

733

**5A2C09C00\*** Установка вместе с RocaBox**5A2C09CN0\*** Установка вместе с RocaBox. Покрытие Everlux титановый черный**525869403** RocaBox Universal**T-500**

733

**5A2B18C00\*****Atlas**

734

**5A2190C00****Puzzle-T**

734

**5A2878C00**

### Смесители для душа / термостатические / встраиваемые / 3-поточный переключатель

**Puzzle-T**

733

**5A2805C00****Puzzle-T**

734

**5A2778C00**

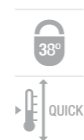
### Смесители для душа / термостатические / встраиваемые / 5-поточный переключатель

**Puzzle-T**


735

**5A2978C00****Insignia**

734

**5A213AC00****L90**


734

**5A2101C00****Naia**


734

**5A2196C00**

### Центральные термостаты

**Встраиваемый термостат, центральный, квадратный**

735

**5A9B4AC00** Установка вместе с RocaBox  
**525869403** RocaBox Universal**Встраиваемый термостат, центральный, круглый**

735

**5A9A4AC00** Установка вместе с RocaBox  
**525869403** RocaBox Universal

## Переключатели



### Переключатель Square, 2 положения

735

**5A164AC00** Установка со скрытым монтажным блоком

**525166803** Скрытый монтажный блок на 2 выхода



### Переключатель Soft, 2 положения

735

**5A1A4AC00** Установка со скрытым монтажным блоком

**525166803** Скрытый монтажный блок на 2 выхода



### Aqualine Soft

736

**5A0A4AC00** Установка со скрытым монтажным блоком

**525166703** Скрытый монтажный блок на 1 выход



### Aqualine Round

736

**5A084AC00** Установка со скрытым монтажным блоком

**525166703** Скрытый монтажный блок на 1 выход



### Переключатель Round, 2 положения

736

**5A154AC00** Установка со скрытым монтажным блоком

**525166803** Скрытый монтажный блок на 2 выхода



### Переключатель Square, 3 положения

736

**5A194AC00** Установка со скрытым монтажным блоком

**525166903** Скрытый монтажный блок на 3 выхода



### Переключатель Soft, 3 положения

736

**5A1B4AC00** Установка со скрытым монтажным блоком

**525166903** Скрытый монтажный блок на 3 выхода



### Переключатель Round, 3 положения

736

**5A184AC00** Установка со скрытым монтажным блоком

**525166903** Скрытый монтажный блок на 3 выхода

## Вентили




### Aqualine Square

736

**5A094AC00** Установка со скрытым монтажным блоком


**525166703** Скрытый монтажный блок на 1 выход

**Настенная  
душевая панель  
с гидромассажем**



**Eternal**  
737

**5A978BC00** Surfex\*



**Evolution**  
737

**5A9B8BC00**

Дополнительно:  
**525994103** Для установки в угол   
**5B4863TP0** Стеклаянная полочка



**Essential**  
737

**5A9A8BC00**

Дополнительно:  
**525994103** Для установки в угол   
**5B4863TP0** Стеклаянная полочка

**Душевые стойки /  
смеситель-  
термостат**



**Deck-T Square**  
737

**5A9C88C00**



**Deck-T Round**  
738

**5A9788C00**



**Even-T Square**  
738

**5A2080C00**

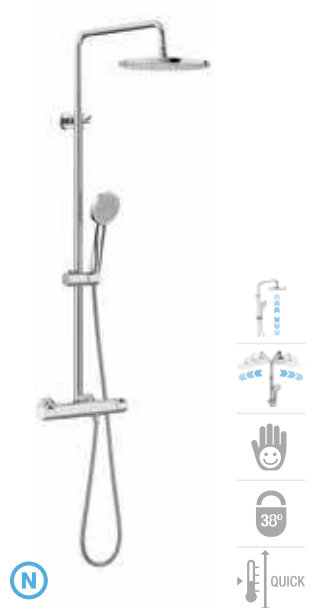
Более подробную информацию см. на указанной странице.  
\* до окончания складских запасов



**Even-T Round**  
 □ 738  
**5A9780C00\***



**Victoria-T**  
 □ 738  
**5A2718C00\***



**Victoria-T Plus**  
 □ 739  
**5A2C18C00\***



**Victoria-T Basic**  
 □ 739  
**5A9718C00**



**Victoria-T Basic**  
 □ 739  
**5A9F18C00**



**Level-T**  
 □ 739  
**5A201AC00**

**Душевые стойки /  
 однорычажные  
 и двухвентильные**



**Even-M**  
 □ 740  
**5A9C90C00**

□ Более подробную информацию см. на указанной странице.  
 \* до окончания складских запасов



**Even-M Square**  
740  
5A9B90C00



**Even-M Round**  
740  
5A9790C00



**L20**  
740  
5A9709C00



**Victoria Plus**  
741  
5A9A25C00



**Loft**  
742  
5A9743C00



**Carmen**  
742  
5A974BC00



**Victoria Basic**  
741  
5A9725C00



**Victoria Connect**  
741  
5B9961C00\*



**Victoria Connect Plus**  
741  
5B9M61C00



**Deck-M**  
742  
5A9A88C00



□ Более подробную информацию см. на указанной странице.  
\* до окончания складских запасов

□ Более подробную информацию см. на указанной странице.







**Смесители для ванны и душа / комплекты с внешним термостатом**



**T-500**  
742  
**5D0418C00**



**T-500**  
743  
**5D1118C00**



**Смесители для ванны и душа / встраиваемые комплекты**



**T-500**  
743  
**5D0618C00**



**Monodin-N**  
743  
**5D0518C00**



**T-1000 Round**  
743  
**5D1009C00**



**T-2000**  
743  
**5D1088C00**

**Душевые комплекты**



**Plenum Square 140/3**  
743  
**5B1A10C00** Хром



**Plenum Square 140/3**  
743  
**5B1A10CB0** Хром/Белый



**Plenum Round 140/3**  
743  
**5B1411C00** Хром



**Plenum Round 140/3**  
743  
**5B1411CB0** Хром/Белый



**Plenum Go 120/3**  
744  
**5B1P11C00** Хром



**Plenum Go 120/3**  
744  
**5B1P11CB0** Хром/Белый



**Sensum Square 130/4**  
744  
**5B1408C00** Хром



**Sensum Round 130/4**  
744  
**5B1407C00** Хром



**Stella 100/3**

744

**5B1D03C00** Хром**Stella 100/1**

744

**5B9D03C00** Хром**Stella 80/3**

744

**5B1403C00** Хром**Stella 100/3**

745

**5B1C03C00** Хром**Stella 100/1**

745

**5B9C03C00** Хром**Stella 80/3**

745

**5B1303C00** Хром**Stella 80/1**

745

**5B9403C00** Хром**Natura 80/1**

745

**5B9402C07** Хром**Stella 80/1**

746

**5B9303C00** Хром**Natura 80/1**

746

**5B9302C00** Хром**Душевые наборы****Sensum Square 130/4**

745

**5B1308C00** Хром**Sensum Round 130/4**

745

**5B1307C00** Хром**Душевые лейки****Plenum Square 140/3**

746

**5B1110C00** Хром**Plenum Square 140/3**

746

**5B1110CB0** Хром/Белый



Plenum Round 140/3  
746  
5B1111C00 Хром



Plenum Round 140/3  
746  
5B1111CB0 Хром/Белый



Plenum Go 120/3  
746  
5B1L11C00 Хром



Stella 80/1  
747  
5B9103C00 Хром  
5B9103C07 Хром. Упаковка блистер\*



Loft 18/1  
747  
505319400 Хром



L90 100/1  
747  
5B9105BC0 Хром



Plenum Go 120/3  
746  
5B1L11CB0 Хром/Белый



Sensum Square 130/4  
746  
5B1108C00 Хром



Sensum Round 130/4  
746  
5B1107C00 Хром  
5B1107..0 Покрытие Everlux  
CN RG NM



Stella Stick Round 25/1  
747  
5B9B61C00 Хром  
5B3750..0 Покрытие Everlux  
CN RG NM



Stella Stick Square 22/1  
747  
5B9L61C00 Хром



Carmen 83/1  
747  
5B114BC00 Хром



Stella 100/3  
747  
5B1B03C00 Хром  
5B1B03C07 Хром. Упаковка блистер\*



Stella 100/1  
747  
5B9B03C00 Хром  
5B9B03C07 Хром. Упаковка блистер\*



Stella 80/3  
747  
5B1103C00 Хром  
5B1103C07 Хром. Упаковка блистер\*



Natura 80/1  
747  
G0082700R Хром

**Душевые насадки /  
встраиваемые в потолок**



Raindream  $\varnothing$  380 мм  
748  
5B3150C00

746 Более подробную информацию см. на указанной странице. / Размеры в мм. \*До окончания складских запасов.

747 Более подробную информацию см. на указанной странице. / Размеры в мм. \*До окончания складских запасов.

Душевые насадки /  
крепление к настенному  
кронштейну



**Raindream** 350 x 350 мм  
748  
**5B3250C00**



**Raindream** 400 x 400 мм  
748  
**5B2850C00**



**Raindream** ø 400 мм  
748  
**5B2650C00**



**Raindream** 300 x 300 мм  
748  
**5B2750C00**



**Raindream** ø 300 мм  
748  
**5B2550C00**



**Raindream** 250 x 250 мм  
748  
**5B2450C00**



**Rainsense** ø 300 мм  
749  
**5B3950..0**



**Rainsense** 300 x 300 мм  
749  
**5B4050..0**



748 Более подробную информацию см. на указанной странице. / Размеры в мм.



**Rainsense** ø 250 мм  
749  
**5B2250C00**

ABS



**Rainsense** 360 x 240 мм  
749  
**5B3050C00**

ABS



**Rainsense** 200 x 200 мм  
749  
**5B2350C00**

ABS



**Rainsense** ø 200 мм  
749  
**5B2950C00**

METAL



**Rainsense** ø 200 мм  
749  
**5B2150C00**

ABS



**Rainsense** ø 200 мм  
749  
**5B3350C00**



**Stella** ø 100 мм  
749  
**5BF103C00**



**Stella** ø 100 мм  
749  
**5BH103C00**



749 Более подробную информацию см. на указанной странице. / Размеры в мм.

### Держатели для душевых насадок



**Потолочный держатель**  
750



|                  |                        |
|------------------|------------------------|
| <b>5B0650C00</b> | L300                   |
| <b>5B0550C00</b> | L200                   |
| <b>5B0550..0</b> | L200. Покрытие Everlux |
| <b>5B0450C00</b> | L100                   |

Совместим с душевыми насадками RainDream и RainSense



**Потолочный держатель**  
750

|                  |      |
|------------------|------|
| <b>5B1050C00</b> | L100 |
|------------------|------|

Совместим с душевыми насадками RainDream и RainSense



**Настенный держатель**  
750



|                  |                        |
|------------------|------------------------|
| <b>5B0350C00</b> | L500                   |
| <b>5B0250C00</b> | L400                   |
| <b>5B0150C00</b> | L300                   |
| <b>5B0250..0</b> | L400. Покрытие Everlux |

Совместим с душевыми насадками RainDream и RainSense



**Настенный держатель**  
750

|                  |      |
|------------------|------|
| <b>5B0750C00</b> | L400 |
|------------------|------|

Совместим с душевой насадкой Stella



**Настенный держатель**  
750

|                  |      |
|------------------|------|
| <b>5B0950C00</b> | L400 |
|------------------|------|

Совместим с душевыми насадками RainDream и RainSense

### Душевые насадки / монтаж к стене



**Puzzle**  
750

|                  |                   |
|------------------|-------------------|
| <b>5A9978C00</b> | С режимом каскада |
|------------------|-------------------|



**Puzzle**  
750

|                  |  |
|------------------|--|
| <b>5A9878C00</b> |  |
|------------------|--|



**Fit**  
750

|                  |  |
|------------------|--|
| <b>5B6661C00</b> |  |
|------------------|--|



**Puzzle Round**  
751

|                  |  |
|------------------|--|
| <b>5B3878C00</b> |  |
|------------------|--|



**Stella**  
751

|                  |     |
|------------------|-----|
| <b>5B0305C00</b> | 900 |
| <b>5B0205C00</b> | 700 |

Дополнительно: :

|                  |                        |
|------------------|------------------------|
| <b>5B5150TP0</b> | Прозрачная мыльница    |
| <b>5B5150C00</b> | Хромированная мыльница |



**Minimal**  
751

|                  |     |
|------------------|-----|
| <b>5B0605C00</b> | 900 |
| <b>5B0505C00</b> | 700 |



**Clasica**  
751

|                  |     |
|------------------|-----|
| <b>5B3450C00</b> | 700 |
|------------------|-----|

### Душевые форсунки



**Puzzle Square**  
750

|                  |  |
|------------------|--|
| <b>5B3778C00</b> |  |
|------------------|--|

### Аксессуары для душа / штанги



**Sensum**  
751

|                  |                      |
|------------------|----------------------|
| <b>5B0405C00</b> | 800                  |
| <b>5B0405..0</b> | 800 Покрытие Everlux |

Дополнительно: :

|                  |                        |
|------------------|------------------------|
| <b>5B5150TP0</b> | Прозрачная мыльница    |
| <b>5B5150C00</b> | Хромированная мыльница |

**Мыльница**

751

**5B5150TR0** Прозрачная мыльница  
**5B5150C00** Хромированная мыльница

**Аксессуары для душа / шланги****Пластиковый гибкий душевой шланг, сатин**

752

**5B2016C00** 2 м  
**5B2116C00** 1,75 м  
**5B2216C00** 1,50 м

**Пластиковый гибкий душевой шланг**

752

**5B2316C00** 2 м  
**5B2416C00** 1,70 м  
**5B2516C00** 1,50 м

**Металлический гибкий душевой шланг**

752

**5B2616C00** 2 м  
**5B2716C00** 1,70 м  
**5B2816C00** 1,50 м  
**5B3850..0** 1,70 м. Покрытие Everlux

CN RG NM

**Aqua Square**

752

**5B1150C00****Aqua Corner**

752

**5B8150C00****Aqua Round с держателем**

752

**5B5250C00**  
**5B5250..0** Покрытие Everlux

CN RG NM

**Aqua Square с держателем**

752

**5B0850C00****Аксессуары для душа / держатели для душевых леек****Wall Square**

753

**525021600****Аксессуары для душа / подвод воды****Aqua Classic**

752

**G0083700R****Aqua Round**

752

**5B1450C00**  
**5B1450..0** Покрытие Everlux

CN RG NM

**Wall Round**

753

**G0068500R****Wall Classic**

753

**G0067000R****Wall**

753

**5B5350C00**

**Аксессуары для душа / фиксированные держатели для душевых лейек**



**Square**  
753

5B1250C00



**Round**  
753

5B1350C00  
5B1350..0 Покрытие Everlux



**Wall**  
753

526704010

**Комплекты для гигиенического душа**



**Be Fresh**  
753

5B9461C00 Встраиваемый смеситель



**Be Fresh One**  
753

5B9330C00



**Be Fresh Go**  
754

5B9130C00  
5B9130..0 Покрытие Everlux



**Be Fresh Go**  
754

5B9230C00 Функция Auto-stop



**Be Fresh One**  
754

5B9D30C00 Функция Auto-stop



**Be Fresh One**  
754

5B9M30C00 С запорным вентилем



**Be Fresh One**  
754

5B9N30C00 2 выхода. Функция Auto-stop



**Be Fresh**  
753

5B9361C00 Встраиваемый смеситель



**Be Fresh**  
753

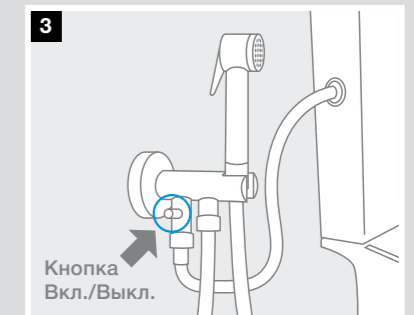
5B9161C00 Функция Auto-stop



**Be Fresh**  
753

5B9261C00 2 выхода. Функция Auto-stop

**Пример установки с двумя выпусками**



## Вентили



**Brava**  
754

**5A8030C00**



**Carmen**  
754

**5A154BC00**



**Brava** ø 22 мм  
755

**5A1930C00** Индикатор синий  
**5A0930C00** Индикатор красный

## Встраиваемые переключатели Loft



**Loft**  
755

**5A9043C00** 4 положения  
**5A9143C00** 5 положений



**Loft 1/2"**  
754

**5A1543C00** Индикатор синий  
**5A1843C00** Индикатор красный



**Loft 3/4"**  
754

**5A1643C00** Индикатор синий  
**5A1943C00** Индикатор красный



**Brava 1/2"**  
754

**5A1530C00** Индикатор синий  
**5A0530C00** Индикатор красный



**Brava 3/4"**  
755

**5A1630C00** Индикатор синий  
**5A0630C00** Индикатор красный



**Brava** ø 15 мм  
755

**5A1330C00** Индикатор синий  
**5A2330C00** Индикатор красный



**Brava** ø 18 мм  
755

**5A1830C00** Индикатор синий  
**5A0830C00** Индикатор красный

## Угловые запорные краны для смесителей



**Угловой запорный вентиль**  
755

**525164400** 1/2" - 3/8"  
**525164500** 1/2" - 1/2"



**Угловой запорный вентиль**  
755

**525166000** 1/2" - 3/8"  
**525166100** 1/2" - 1/2"



**Угловой запорный вентиль**  
755

**525165800** 1/2" - 3/8"  
**525165900** 1/2" - 1/2"



**Угловой запорный вентиль**  
755

**525167900** 1/2" - 3/8"  
**5251679..** 1/2" - 3/8". Everlux   
**525170700** 1/2" - 1/2"  
**5251707..** 1/2" - 1/2" Everlux 

CN RG NM



**Угловой запорный вентиль**  
755

**525168000** 1/2" - 3/8"  
**525170800** 1/2" - 1/2"





**Угловой запорный вентиль**

756

|                  |             |
|------------------|-------------|
| <b>525168100</b> | 1/2" - 3/8" |
| <b>525170900</b> | 1/2" - 1/2" |



**Угловой запорный вентиль с фильтром, Эко**

756

|                  |             |
|------------------|-------------|
| <b>525168200</b> | 1/2" - 3/8" |
| <b>525171000</b> | 1/2" - 1/2" |



**Угловой запорный вентиль с фильтром**

756

|                  |             |
|------------------|-------------|
| <b>525168300</b> | 1/2" - 3/8" |
| <b>525171100</b> | 1/2" - 1/2" |



## Душевые поддоны

### Душевые поддоны

|                                    |            |
|------------------------------------|------------|
| <b>Обзор душевых поддонов</b>      | <b>336</b> |
| Senceramic®                        | 342        |
| Surfex®                            | 344        |
| Stonex®                            | 346        |
| Акрил                              | 352        |
| Керамика                           | 354        |
| Системы слива для душевых поддонов | 356        |
| <b>Системы слива In-Drain</b>      | <b>358</b> |



Ультратонкий



Новинка

# Душевые поддоны

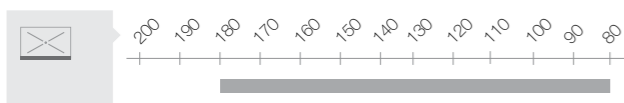
ОБЗОР ПРОДУКЦИИ    длина x ширина

## Душевые поддоны по индивидуальным размерам

### Senceric\*

#### Cratos

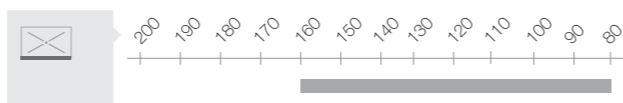

□ 343



### Surfex\*

#### Modo

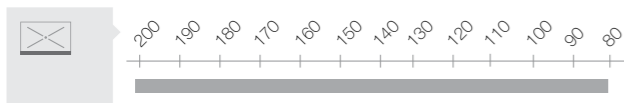
□ 345



### Stonex\*

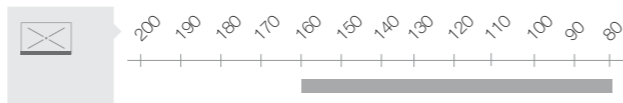
#### Aquos

□ 347



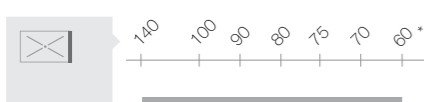
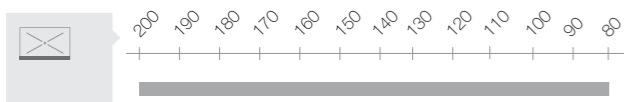
### Helios

□ 348



### Terran

□ 349



### Terran

□ 350



\* Уточните возможности в конфигураторе.

Размеры указаны в см.
















Душевой поддон Modo, душевое ограждение Line и душевая стойка Deck-T.

# Душевые поддоны















ОБЗОР ПРОДУКЦИИ

длина x ширина

## Душевые поддоны Стандартные размеры

| Длина | 140  | 100 | 90 | 80 | 75 | 72 | 70 |
|-------|--|-----|----|----|----|----|----|
| 200   | <b>Stonex®</b><br> <b>Aquos</b> □ 347<br> <b>Terran</b> □ 349  |     |    |    |    |    |    |
| 180   | <b>Senceric®</b><br> <b>Cratos</b> □ 343<br><b>Stonex®</b><br> <b>Aquos</b> □ 347<br> <b>Terran</b> □ 349<br><b>Акрил</b><br> <b>Neo Daiquiri</b> □ 353   |     |    |    |    |    |    |
| 170   | <b>Акрил</b><br> <b>Neo Daiquiri</b> □ 353  |     |    |    |    |    |    |
| 160   | <b>Senceric®</b><br> <b>Cratos</b> □ 343<br><b>Stonex®</b><br> <b>Aquos</b> □ 347<br> <b>Helios</b> □ 348<br> <b>Terran</b> □ 349<br><b>Акрил</b><br> <b>Neo Daiquiri</b> □ 353 |     |    |    |    |    |    |
| 150   | <b>Акрил</b><br> <b>Neo Daiquiri</b> □ 353  |     |    |    |    |    |    |

Размеры указаны в см.

| Длина | 100  | 90 | 80 | 75 | 72 | 70 |
|-------|--|----|----|----|----|----|
| 140   | <b>Senceric®</b><br> <b>Cratos</b> □ 343<br><b>Stonex®</b><br> <b>Aquos</b> □ 347<br> <b>Helios</b> □ 348<br> <b>Terran</b> □ 349<br><b>Акрил</b><br> <b>Neo Daiquiri</b> □ 353<br><b>Керамика</b><br> <b>Italia</b> □ 355<br> <b>Malta Walk-in</b> □ 355    |    |    |    |    |    |
| 120   | <b>Senceric®</b><br> <b>Cratos</b> □ 343<br><b>Stonex®</b><br> <b>Aquos</b> □ 347<br> <b>Helios</b> □ 348<br> <b>Terran</b> □ 349<br><b>Акрил</b><br> <b>Neo Daiquiri</b> □ 353<br><b>Керамика</b><br> <b>Malta</b> □ 355<br> <b>Italia</b> □ 355 |    |    |    |    |    |

# Душевые поддоны ОБЗОР ПРОДУКЦИИ

длина x ширина

100

100 90 80 75 72 70

**Senceramic'**

**Cratos**  
□ 343

**Stonex'**

**Aquos**  
□ 347

**Helios**  
□ 348

**Terran**  
□ 321

**Terran**  
□ 350

**Акрил**

**Neo Daiquiri**  
□ 353

**Easy STA**  
□ 353

**Керамика**

**Malta**  
□ 355

**Italia**  
□ 355

**Malta**  
□ 355

90

**Stonex'**

**Terran**  
□ 350

**Акрил**

**Neo Daiquiri**  
□ 353

**Easy**  
□ 353

**Easy**  
□ 353

90

100 90 80 75 72 70

**Акрил**

**Easy**  
□ 353

**Керамика**

**Malta**  
□ 355

**Malta**  
□ 355

**Italia**  
□ 355

**Italia**  
□ 355

**Italia**  
□ 355

80

**Stonex'**

**Terran**  
□ 350

**Акрил**

**Easy**  
□ 353

**Easy**  
□ 353

75

**Акрил**

**Easy**  
□ 353

**Easy**  
□ 353

70

**Керамика**

**Italia**  
□ 355

Размеры указаны в см.

# Senceramic®

## Душевые поддоны

### Противоскользящая поверхность

Текстурная поверхность гарантирует практически полное отсутствие скольжения, при этом она приятна на ощупь и дарит естественные ощущения.




### Подрезка по размеру

Легко адаптировать к любому пространству ванной комнаты, благодаря возможности индивидуальной подрезки поддона на заказ.



### Высокая прочность

Эксклюзивный состав эмали, разработанный компанией Rosa, гарантирует устойчивость к абразивным моющим средствам, экстремальным температурам и ультрафиолетовому излучению.



### Ультратплоский

Возможность установки поддона на уровне пола, что обеспечивает его идеальную интеграцию в душевую зону.




SENCERAMIC®



ПРОТИВОСКОльзящая ПОВЕРХНОСТЬ

ВОЗМОЖНА УСТАНОВКА В УРОВЕНЬ С ПОЛОМ



SENCERAMIC®



ПРОТИВОСКОльзящая ПОВЕРХНОСТЬ

ВОЗМОЖНА УСТАНОВКА В УРОВЕНЬ С ПОЛОМ

### Cratos

757

62 63 64 65 66

| Подрезка по размеру: до | Размер          |
|-------------------------|-----------------|
|                         | 1800 x 800 x 35 |
|                         | 1600 x 800 x 35 |
|                         | 1400 x 800 x 35 |
|                         | 1200 x 800 x 35 |
|                         | 1000 x 800 x 35 |
|                         | 1800 x 700 x 35 |
|                         | 1600 x 700 x 35 |
|                         | 1400 x 700 x 35 |
|                         | 1200 x 700 x 35 |
|                         | 1000 x 700 x 35 |

Артикулы генерируются автоматически при оформлении заказа в конфигураторе. Минимальный размер 800 x 600 мм. Невозможен возврат поддона, подрезанного под размер.

### Cratos

757

62 63 64 65 66

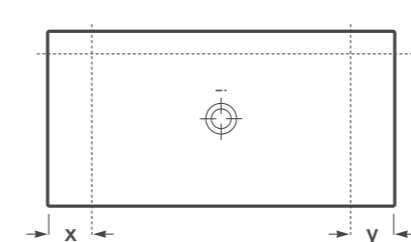
|           |                 |
|-----------|-----------------|
| 3740L0..0 | 1800 x 800 x 35 |
| 3740L2..0 | 1600 x 800 x 35 |
| 3740L4..0 | 1400 x 800 x 35 |
| 3740L6..0 | 1200 x 800 x 35 |
| 3740L8..0 | 1000 x 800 x 35 |
| 3740L1..0 | 1800 x 700 x 35 |
| 3740L3..0 | 1600 x 700 x 35 |
| 3740L5..0 | 1400 x 700 x 35 |
| 3740L7..0 | 1200 x 700 x 35 |
| 3740L9..0 | 1000 x 700 x 35 |

### Варианты подрезки поддонов

| Подрезка сторон           | Положение слива     | Виды установки                         |
|---------------------------|---------------------|--|
| 1 сторона                 | Смещенный от центра | В угол / 1 стена / 3 стены / заподлицо |
| 2 противоположные стороны | По центру           | 3 стены / заподлицо                    |
| 2 смежные стороны         | Смещенный от центра | В угол / 3 стены / заподлицо           |
| 3 стороны                 | Смещенный от центра | 3 стены / заподлицо                    |

\* Подрезанные стороны должны примыкать к стене или устанавливаться заподлицо в уровень с полом. Возможность подрезки: см. чертеж.

Артикулы генерируются автоматически при оформлении заказа в конфигураторе.



$$z \leq 100 \text{ мм}$$

$$x + y \leq 200 \text{ мм}$$

# Surfex®

## Душевые поддоны

### Предотвращает скольжение

Благодаря своему минеральному составу, который обеспечивает очень высокие противоскользящие свойства, Surfex® является идеальным материалом для влажных зон в ванной комнате.



### Изысканная отделка

Приятная матовая поверхность, к которой очень приятно прикасаться.



### Экологичный

Производится из органических материалов, на 100% подлежащих вторичной переработке.



### Поддается ремонту

Материал можно легко отремонтировать и вернуть ему первоначальный вид.



### Подрезка по размеру

Легко адаптируется к любому типу пространства благодаря возможности индивидуальной подрезки.



SURFEX®



ПРОТИВОСКОльзящая  
ПОВЕРХНОСТЬ

ВОЗМОЖНА УСТАНОВКА  
В УРОВЕНЬ С ПОЛОМ

### Модо

757

00

|                         |                 |
|-------------------------|-----------------|
| Подрезка по размеру: до | 1600 x 800 x 31 |
|                         | 1400 x 800 x 31 |
|                         | 1200 x 800 x 28 |
|                         | 1000 x 800 x 26 |
|                         | 1600 x 700 x 31 |
|                         | 1400 x 700 x 31 |
|                         | 1200 x 700 x 28 |
|                         | 1000 x 700 x 26 |

Артикулы генерируются автоматически при оформлении заказа в конфигураторе. Минимальный размер 800 x 600 мм. Невозможен возврат поддона, подрезанного под размер.

# Stonex®

## Душевые поддоны

### Противоскользящий

Текстурированная поверхность гарантирует высочайший уровень защиты от скольжения, обеспечивая при этом очень приятные ощущения от прикосновения к материалу.



### Подрезка по размеру

Легко адаптируется к любому типу пространства благодаря возможности индивидуальной подрезки.



### Ультраплоский

Возможность установки поддона на уровне пола, что обеспечивает его идеальную интеграцию в душевую зону.



### Долговечность

Верхнее гелевое покрытие гарантирует высокую износостойкость, стойкость к изменению цвета, химическим веществам и ультрафиолетовому излучению.



### Легко чистить

Легкая в уходе текстурированная поверхность, которую можно легко очистить с помощью простой влажной ткани.

### Поддается ремонту

Верхнее гелевое покрытие, которое можно легко ремонтировать.



STONEX®




ПРОТИВОСКОльзящая

ПОВЕРХНОСТЬ

ВОЗМОЖНА УСТАНОВКА

В УРОВЕНЬ С ПОЛОМ



STONEX®



ПРОТИВОСКОльзящая

ПОВЕРХНОСТЬ

ВОЗМОЖНА УСТАНОВКА

В УРОВЕНЬ С ПОЛОМ

### Aquos

757

10 20 40 63 64 65 66

| Подрезка по размеру: до | 2000 x 1000 |
|-------------------------|-------------|
| 1800 x 1000             |             |
| 1600 x 1000             |             |
| 1400 x 1000             |             |
| 1200 x 1000             |             |
| 2000 x 900              |             |
| 1800 x 900              |             |
| 1600 x 900              |             |
| 1400 x 900              |             |
| 1200 x 900              |             |
| 1000 x 900              |             |
| 2000 x 800              |             |
| 1800 x 800              |             |
| 1600 x 800              |             |
| 1400 x 800              |             |
| 1200 x 800              |             |
| 1000 x 800              |             |
| 2000 x 700              |             |
| 1800 x 700              |             |
| 1600 x 700              |             |
| 1400 x 700              |             |
| 1200 x 700              |             |
| 1000 x 700              |             |

Артикулы генерируются автоматически при оформлении заказа в конфигураторе. Минимальный размер 800 x 600 мм. Невозможен возврат поддона, подрезанного под размер. Возможна комплектация душевого поддона крышкой из материала Stonex® или металлической решеткой.

### Aquos

758

10 20 40 63 64 65 66

|                  |                  |
|------------------|------------------|
| AP6017D03E801..0 | 2000 x 1000 x 35 |
| AP6017083E801..0 | 1800 x 1000 x 33 |
| AP6016403E801..0 | 1600 x 1000 x 31 |
| AP6015783E801..0 | 1400 x 1000 x 31 |
| AP6014B03E801..0 | 1200 x 1000 x 28 |
| AP6017D038401..0 | 2000 x 900 x 35  |
| AP60170838401..0 | 1800 x 900 x 33  |
| AP60164038401..0 | 1600 x 900 x 31  |
| AP60157838401..0 | 1400 x 900 x 31  |
| AP6014B038401..0 | 1200 x 900 x 28  |
| AP6013E838401..0 | 1000 x 900 x 28  |
| AP6017D032001..0 | 2000 x 800 x 35  |
| AP60170832001..0 | 1800 x 800 x 33  |
| AP60164032001..0 | 1600 x 800 x 31  |
| AP60157832001..0 | 1400 x 800 x 31  |
| AP6014B032001..0 | 1200 x 800 x 28  |
| AP6013E832001..0 | 1000 x 800 x 28  |
| AP6017D02BC01..0 | 2000 x 700 x 35  |
| AP6017082BC01..0 | 1800 x 700 x 33  |
| AP6016402BC01..0 | 1600 x 700 x 31  |
| AP6015782BC01..0 | 1400 x 700 x 31  |
| AP6014B02BC01..0 | 1200 x 700 x 28  |
| AP6013E82BC01..0 | 1000 x 700 x 28  |

Возможна комплектация душевого поддона крышкой из материала Stonex® или металлической решеткой.



### Крышка Aquos

758

10 20 40 63 64 65 66

|           |      |
|-----------|------|
| 276358..0 | 1000 |
| 276357..0 | 900  |
| 276356..0 | 800  |
| 276355..0 | 700  |

### Решетка Aquos

758

|           |      |
|-----------|------|
| 276362000 | 1000 |
| 276361000 | 900  |
| 276360000 | 800  |
| 276359000 | 700  |





STONEX®

ПРОТИВОСКОЛЬЗЯЩАЯ  
ПОВЕРХНОСТЬВОЗМОЖНА УСТАНОВКА  
В УРОВЕНЬ С ПОЛОМ

STONEX®

ПРОТИВОСКОЛЬЗЯЩАЯ  
ПОВЕРХНОСТЬВОЗМОЖНА УСТАНОВКА  
В УРОВЕНЬ С ПОЛОМ**Helios**

758

10 20 40 63 64 65 66

|                         |                 |
|-------------------------|-----------------|
| Подрезка по размеру: до | 1600 x 900 x 30 |
|                         | 1400 x 900 x 30 |
|                         | 1200 x 900 x 27 |
|                         | 1000 x 900 x 25 |
|                         | 1600 x 800 x 30 |
|                         | 1400 x 800 x 30 |
|                         | 1200 x 800 x 27 |
|                         | 1000 x 800 x 25 |
|                         | 1600 x 700 x 30 |
|                         | 1400 x 700 x 30 |
|                         | 1200 x 700 x 27 |
|                         | 1000 x 700 x 25 |

Артикулы генерируются автоматически при оформлении заказа в конфигураторе. Минимальный размер 800 x 600 мм. Невозможен возврат поддона, подрезанного под размер.

**Helios** (сифон и решетка в комплекте)

758

10 20 40 63 64 65 66

|                         |                 |
|-------------------------|-----------------|
| <b>AP20164038401..0</b> | 1600 x 900 x 30 |
| <b>AP20157838401..0</b> | 1400 x 900 x 30 |
| <b>AP2014B038401..0</b> | 1200 x 900 x 27 |
| <b>AP2013E838401..0</b> | 1000 x 900 x 25 |
| <b>AP20164032001..0</b> | 1600 x 800 x 30 |
| <b>AP20157832001..0</b> | 1400 x 800 x 30 |
| <b>AP2014B032001..0</b> | 1200 x 800 x 27 |
| <b>AP2013E832001..0</b> | 1000 x 800 x 25 |
| <b>AP2016402BC01..0</b> | 1600 x 700 x 30 |
| <b>AP2015782BC01..0</b> | 1400 x 700 x 30 |
| <b>AP2014B02BC01..0</b> | 1200 x 700 x 27 |
| <b>AP2013E82BC01..0</b> | 1000 x 700 x 25 |



STONEX®

ПРОТИВОСКОЛЬЗЯЩАЯ  
ПОВЕРХНОСТЬВОЗМОЖНА УСТАНОВКА  
В УРОВЕНЬ С ПОЛОМ

STONEX®

ПРОТИВОСКОЛЬЗЯЩАЯ  
ПОВЕРХНОСТЬВОЗМОЖНА УСТАНОВКА  
В УРОВЕНЬ С ПОЛОМ**Terran**

759

10 20 40 63 64 65 66

|                         |                                      |
|-------------------------|--------------------------------------|
| Подрезка по размеру: до | 2000 x 1400 x 33,5 размер Extra King |
|                         | 1600 x 1400 x 31,6 размер Extra King |
|                         | 2000 x 1000 x 31 размер King         |
|                         | 1800 x 1000 x 31                     |
|                         | 1600 x 1000 x 31                     |
|                         | 1400 x 1000 x 31                     |
|                         | 1200 x 1000 x 31                     |
|                         | 1800 x 900 x 31                      |
|                         | 1600 x 900 x 31                      |
|                         | 1400 x 900 x 31                      |
|                         | 1200 x 900 x 28                      |
|                         | 1000 x 900 x 26                      |
|                         | 1800 x 800 x 31                      |
|                         | 1600 x 800 x 31                      |
|                         | 1400 x 800 x 31                      |
|                         | 1200 x 800 x 28                      |
|                         | 1000 x 800 x 26                      |
|                         | 1800 x 750 x 31                      |
|                         | 1600 x 750 x 31                      |
|                         | 1400 x 750 x 31                      |
|                         | 1200 x 750 x 28                      |
|                         | 1000 x 750 x 26                      |
|                         | 1800 x 700 x 31                      |
|                         | 1600 x 700 x 31                      |
|                         | 1400 x 700 x 31                      |
|                         | 1200 x 700 x 28                      |
|                         | 1000 x 700 x 26                      |

Артикулы генерируются автоматически при оформлении заказа в конфигураторе. Минимальный размер 800 x 600 мм. Невозможен возврат поддона, подрезанного под размер.

**Terran** (сифон и решетка в комплекте)

759

10 20 40 63 64 65 66

|                         |                                      |
|-------------------------|--------------------------------------|
| <b>AP1017D057801..0</b> | 2000 x 1400 x 33,5 размер Extra King |
| <b>AP10164057801..0</b> | 1600 x 1400 x 31,6 размер Extra King |
| <b>AP1017D03E801..0</b> | 2000 x 1000 x 31 размер King         |
| <b>AP1017083E801..0</b> | 1800 x 1000 x 31                     |
| <b>AP1016403E801..0</b> | 1600 x 1000 x 31                     |
| <b>AP1015783E801..0</b> | 1400 x 1000 x 31                     |
| <b>AP1014B03E801..0</b> | 1200 x 1000 x 31                     |
| <b>AP10170838401..0</b> | 1800 x 900 x 31                      |
| <b>AP10164038401..0</b> | 1600 x 900 x 31                      |
| <b>AP10157838401..0</b> | 1400 x 900 x 31                      |
| <b>AP1014B038401..0</b> | 1200 x 900 x 28                      |
| <b>AP1013E838401..0</b> | 1000 x 900 x 26                      |
| <b>AP10170832001..0</b> | 1800 x 800 x 31                      |
| <b>AP10164032001..0</b> | 1600 x 800 x 31                      |
| <b>AP10157832001..0</b> | 1400 x 800 x 31                      |
| <b>AP1014B032001..0</b> | 1200 x 800 x 28                      |
| <b>AP1013E832001..0</b> | 1000 x 800 x 26                      |
| <b>AP1017082EE01..0</b> | 1800 x 750 x 31                      |
| <b>AP1016402EE01..0</b> | 1600 x 750 x 31                      |
| <b>AP1015782EE01..0</b> | 1400 x 750 x 31                      |
| <b>AP1014B02EE01..0</b> | 1200 x 750 x 28                      |
| <b>AP1013E82EE01..0</b> | 1000 x 750 x 26                      |
| <b>AP1017082BC01..0</b> | 1800 x 700 x 31                      |
| <b>AP1016402BC01..0</b> | 1600 x 700 x 31                      |
| <b>AP1015782BC01..0</b> | 1400 x 700 x 31                      |
| <b>AP1014B02BC01..0</b> | 1200 x 700 x 28                      |
| <b>AP1013E82BC01..0</b> | 1000 x 700 x 26                      |



STONEX

ПРОТИВОСКОЛЬЗАЮЩАЯ  
ПОВЕРХНОСТЬВОЗМОЖНА УСТАНОВКА  
В УРОВЕНЬ С ПОЛОМ**Terran** (сифон и решетка в комплекте)

760

10 20 40 63 64 65 66

|                  |                  |
|------------------|------------------|
| AP1033E83E801..0 | 1000 x 1000 x 31 |
| AP10338438401..0 | 900 x 900 x 28   |
| AP10332032001..0 | 800 x 800 x 26   |



STONEX

ПРОТИВОСКОЛЬЗАЮЩАЯ  
ПОВЕРХНОСТЬВОЗМОЖНА УСТАНОВКА  
В УРОВЕНЬ С ПОЛОМ**Terran 1/4 круга** (сифон и решетка в комплекте)

760

10 20 40 63 64 65 66

|                  |                |
|------------------|----------------|
| AP10538438401..0 | 900 x 900 x 28 |
|------------------|----------------|



Душевой поддон Terran, душевая стойка Deck Square.

# Акрил

## Душевые поддоны

### Легкая очистка

Гладкая, простая в уходе поверхность, которую можно легко дезинфицировать обычными чистящими средствами.



### Тепло

Теплая поверхность, приятная на ощупь.



### Прочность

Высокая стойкость к износу, изменению цвета, воздействию химических веществ и ультрафиолетового излучения.



АКРИЛ



### Neo Daiquiri

761

00

91

|           |                 |
|-----------|-----------------|
| 276167..0 | 1800 x 800 x 40 |
| 276323..0 | 1400 x 800 x 40 |
| 276183..0 | 1200 x 800 x 40 |
| 276187..0 | 1000 x 800 x 40 |
| 276169..0 | 1700 x 750 x 40 |
| 276173..0 | 1600 x 750 x 40 |
| 276177..0 | 1500 x 750 x 40 |
| 276209..0 | 1200 x 750 x 40 |
| 276191..0 | 900 x 750 x 40  |
| 276171..0 | 1700 x 700 x 40 |
| 276175..0 | 1600 x 700 x 40 |
| 276179..0 | 1500 x 700 x 40 |
| 276181..0 | 1400 x 700 x 40 |
| 276185..0 | 1200 x 700 x 40 |
| 276189..0 | 1000 x 700 x 40 |
| 276193..0 | 900 x 700 x 40  |



АКРИЛ

### Easy STA

761

00

|           |                 |
|-----------|-----------------|
| 276088000 | 1000 x 700 x 65 |
| 276087000 | 900 x 750 x 65  |



АКРИЛ

### Easy STA

761

00

|           |                |
|-----------|----------------|
| 276081000 | 900 x 900 x 65 |
| 276080000 | 800 x 800 x 65 |
| 276079000 | 750 x 750 x 65 |



АКРИЛ

### Easy STA

761

00

|           |                |
|-----------|----------------|
| 276085000 | 900 x 900 x 65 |
| 276084000 | 800 x 800 x 65 |
| 276083000 | 750 x 750 x 65 |

# Керамика

## Душевые поддоны

### Легко чистить

Глазурованная поверхность с нулевой пористостью, которая препятствует поглощению воды и, следовательно, появлению сырости и бактерий.



### Долговечность

Невероятная прочность благодаря исключительному минеральному составу и комплексному контролю за производством.



### Блеск

Глазурованная поверхность сохраняет яркость цвета в течение долгого времени.



### Прочность

Глазурь, эксклюзив компании Rosa, гарантирует стойкость к воздействию абразивных продуктов, экстремальным температурам и ультрафиолетовому излучению.



КЕРАМИКА

**Malta** Walk-In  
761

00

**373524000** 1400 x 700 x 80 Венге



КЕРАМИКА

**Malta**  
762

00

**373516000** 1200 x 800 x 65  
**373517000** 1000 x 800 x 65  
**373505000** 1200 x 750 x 65  
**373506000** 1000 x 750 x 65  
**37450C000** 1200 x 700 x 65  
**37450D000** 1000 x 700 x 65  
**37450E000** 900 x 700 x 65  
**373513000** 1200 x 700 x 80\*  
**373512000** 1000 x 700 x 80\*  
**373519000** 900 x 700 x 80\*




КЕРАМИКА

**Italia**  
762

00

**3740HP000** 1200 x 800 x 80  
**3740HS000** 1000 x 800 x 80  
**3740HG000** 1400 x 700 x 80  
**3740HR000** 1200 x 700 x 80  
**3740HT000** 1000 x 700 x 80  
**3740HU000** 900 x 720 x 80



КЕРАМИКА

**Italia**  
762

00

**3740HN000** 900 x 900 x 80  
**3740HJ000** 800 x 800 x 80  
**3740HK000** 700 x 700 x 80



КЕРАМИКА

**Malta**  
762

00

**37450A000** 1000 x 1000 x 65  
**37450B000** 900 x 900 x 65



КЕРАМИКА

**Italia**  
762

00

**3740HL000** 900 x 900 x 80  
**3740HM000** 800 x 800 x 80

☐ Более подробную информацию см. на указанной странице / Размеры в мм  
 ↓ Неглазурованная сторона

**Слив для керамических  
душевых поддонов**



**Плоский слив**  $\varnothing$  60/90 мм  
762

|                  |          |   |
|------------------|----------|---|
| <b>27L026000</b> | h: 60 мм | Ⓢ |
| <b>27L018000</b> | h: 80 мм |   |



**Слив**  $\varnothing$  90 мм  
762

**506404400**



**Слив**  $\varnothing$  52 мм  
762

**506404500**



**Слив**  $\varnothing$  65 мм  
762

**P0005900R**

762 Более подробную информацию см. на указанной странице / Размеры в мм



Душевой поддон Malta, смеситель T-1000.

# Системы слива In-Drain



Система слива In-Drain, термостатический смеситель для душа T-1000 Square и ручной душ Sensum.



**In-Drain Channel**  
763

|                  |          |
|------------------|----------|
| <b>276091000</b> | 900 x 50 |
| <b>276153000</b> | 850 x 50 |
| <b>276090000</b> | 750 x 50 |
| <b>276089000</b> | 650 x 50 |



**In-Drain X3**  
763

|                  |          |
|------------------|----------|
| <b>276131000</b> | 900 x 50 |
| <b>276130000</b> | 850 x 50 |
| <b>276129000</b> | 750 x 50 |
| <b>276128000</b> | 650 x 50 |



**Plate X1**  
763

|                  |          |
|------------------|----------|
| <b>276095000</b> | 900 x 50 |
| <b>276155000</b> | 850 x 50 |
| <b>276094000</b> | 750 x 50 |
| <b>276093000</b> | 650 x 50 |



**Plate X2**  
763

|                  |          |
|------------------|----------|
| <b>276098000</b> | 900 x 50 |
| <b>276154000</b> | 850 x 50 |
| <b>276097000</b> | 750 x 50 |
| <b>276096000</b> | 650 x 50 |



**In-Drain Shower SQ**  
763

|                  |           |
|------------------|-----------|
| <b>276092000</b> | 113 x 113 |
|------------------|-----------|



**In-Drain Basic**  
763

|                  |          |
|------------------|----------|
| <b>276308000</b> | 900 x 50 |
| <b>276307000</b> | 850 x 50 |
| <b>276306000</b> | 750 x 50 |
| <b>276305000</b> | 650 x 50 |



**In-Drain Basic SQ**  
763

|                  |           |
|------------------|-----------|
| <b>276309000</b> | 105 x 105 |
|------------------|-----------|



**Manta Geo-Textil**  
763

|                  |             |
|------------------|-------------|
| <b>276113000</b> | 2000 x 1500 |
|------------------|-------------|



 x2 Двухместная

 3,5 мм Толщина стали

 Новинка

## Ванны

### Ванны

#### Обзор ванн 362

Surfex® 368

Stonex® 370

Акриловые ванны 372

Чугунные ванны 382

Стальные ванны 386

Панели акриловые 390

Панели стальные 390

Ножки для ванн 391

Аксессуары для ванн 392

#### Гидромассажные системы 396

#### Гидромассажные кабины 399





160

160 145 135 130 120 115 100 90 85 80 75 70

**Акрил**

- Waikiki-N** □ 373
- Genova-N** □ 378
- Sureste-N** □ 375
- Easy** □ 375
- Vythos** □ 375
- Line** □ 377
- Uno** □ 378
- Welna** □ 380

**Surfex®**

- Beyond** □ 369
- Alena** □ 369

**Stonex®**

- Raina** (N) □ 371

160

160 145 135 130 120 110 100 90 85 80 75 70

**Чугун**

- Haiti** □ 385
- Malibu** □ 385
- Continental** □ 385

**Сталь**

- Princess-N** □ 388
- Contesa Plus** □ 387
- Contesa** □ 388















**Чугун**

- Carmen** □ 356














155

**Stonex®**

- Maui** (N) □ 371

| 150   | 150   | 145 | 135 | 130 | 120 | 110 | 100 | 90 | 85 | 80 | 75 | 70 |
|---|---|-----|-----|-----|-----|-----|-----|----|----|----|----|----|
| <b>Акрил</b>  |   |     |     |     |     |     |     |    |    |    |    |    |
|    | <b>Hall Angular</b><br>□ 379  |     |     |     |     |     |     |    |    |    |    |    |
|    | <b>Easy</b><br>□ 379  |     |     |     |     |     |     |    |    |    |    |    |
|    | <b>Sureste-N</b><br>□ 375   |     |     |     |     |     |     |    |    |    |    |    |
|    | <b>Genova-N</b><br>□ 378  |     |     |     |     |     |     |    |    |    |    |    |
|    | <b>Line</b><br>□ 377  |     |     |     |     |     |     |    |    |    |    |    |
|    | <b>Elba</b><br>□ 377  |     |     |     |     |     |     |    |    |    |    |    |
|    | <b>Bali</b><br>□ 379  |     |     |     |     |     |     |    |    |    |    |    |
| <b>Stonex®</b>  |   |     |     |     |     |     |     |    |    |    |    |    |
|   | <b>Maui</b> <br>□ 371 |     |     |     |     |     |     |    |    |    |    |    |
| <b>Чугун</b>  |   |     |     |     |     |     |     |    |    |    |    |    |
|  | <b>Haiti</b><br>□ 385   |     |     |     |     |     |     |    |    |    |    |    |
|  | <b>Malibu</b><br>□ 385  |     |     |     |     |     |     |    |    |    |    |    |
|  | <b>Continental</b><br>□ 385   |     |     |     |     |     |     |    |    |    |    |    |
| <b>Сталь</b>  |   |     |     |     |     |     |     |    |    |    |    |    |
|  | <b>Princess-N</b><br>□ 388  |     |     |     |     |     |     |    |    |    |    |    |
|  | <b>Contesa</b><br>□ 388   |     |     |     |     |     |     |    |    |    |    |    |

| 145   | 150                  | 145 | 135 | 130 | 120 | 110 | 100 | 90 | 85 | 80 | 75 | 70 |
|---|----------------------|-----|-----|-----|-----|-----|-----|----|----|----|----|----|
| <b>Акрил</b>  |                      |     |     |     |     |     |     |    |    |    |    |    |
|  | <b>Bali</b><br>□ 373 |     |     |     |     |     |     |    |    |    |    |    |

| 140   | 160                             | 145 | 135 | 130 | 120 | 110 | 100 | 90 | 85 | 80 | 75 | 70 |
|---|---------------------------------|-----|-----|-----|-----|-----|-----|----|----|----|----|----|
| <b>Акрил</b>  |                                 |     |     |     |     |     |     |    |    |    |    |    |
|    | <b>Genova-N</b><br>□ 378        |     |     |     |     |     |     |    |    |    |    |    |
|    | <b>Sureste-N</b><br>□ 375       |     |     |     |     |     |     |    |    |    |    |    |
|    | <b>Easy</b><br>□ 379            |     |     |     |     |     |     |    |    |    |    |    |
| <b>Чугун</b>  |                                 |     |     |     |     |     |     |    |    |    |    |    |
|    | <b>Haiti</b><br>□ 385           |     |     |     |     |     |     |    |    |    |    |    |
|    | <b>Continental</b><br>□ 385     |     |     |     |     |     |     |    |    |    |    |    |
| <b>Сталь</b>  |                                 |     |     |     |     |     |     |    |    |    |    |    |
|    | <b>Contesa</b><br>□ 388         |     |     |     |     |     |     |    |    |    |    |    |
| <b>135</b>  |                                 |     |     |     |     |     |     |    |    |    |    |    |
| <b>Акрил</b>  |                                 |     |     |     |     |     |     |    |    |    |    |    |
|   | <b>Easy Angular</b><br>□ 379    |     |     |     |     |     |     |    |    |    |    |    |
| <b>130</b>  |                                 |     |     |     |     |     |     |    |    |    |    |    |
| <b>Акрил</b>  |                                 |     |     |     |     |     |     |    |    |    |    |    |
|  | <b>Bali</b><br>□ 373            |     |     |     |     |     |     |    |    |    |    |    |
| <b>120</b>  |                                 |     |     |     |     |     |     |    |    |    |    |    |
| <b>Чугун</b>  |                                 |     |     |     |     |     |     |    |    |    |    |    |
|  | <b>Continental</b><br>□ 385     |     |     |     |     |     |     |    |    |    |    |    |
| <b>Сталь</b>  |                                 |     |     |     |     |     |     |    |    |    |    |    |
|  | <b>Contesa</b><br>□ 388         |     |     |     |     |     |     |    |    |    |    |    |
| <b>100</b>  |                                 |     |     |     |     |     |     |    |    |    |    |    |
| <b>Чугун</b>  |                                 |     |     |     |     |     |     |    |    |    |    |    |
|  | <b>Continental</b><br>□ 385     |     |     |     |     |     |     |    |    |    |    |    |
| <b>Сталь</b>  |                                 |     |     |     |     |     |     |    |    |    |    |    |
|  | <b>Contesa</b><br>□ 388         |     |     |     |     |     |     |    |    |    |    |    |
|  | <b>Contesa-Banaseo</b><br>□ 388 |     |     |     |     |     |     |    |    |    |    |    |

# Surfex®

## Ванны

### Изысканная отделка

Теплая, приятная на ощупь поверхность, к которой очень приятно прикасаться.




### Теплоизоляция

Материал с низкой теплопроводностью, что позволяет дольше сохранять температуру воды.



### Экологичность

Состоит из органических материалов, на 100% пригодных для вторичной переработки.



### Ремонтопригодность

Материал можно легко отремонтировать и вернуть ему первоначальный вид.

### Акустическая изоляция

Обладает высокой акустической изоляцией, в результате чего отлично поглощает звуковые волны и делает использование ванны тише.



SURFEX®



### Beyond

764

00

248452000 1800 x 900

248453000 1800 x 900 с отверстиями для смесителя \*



SURFEX®



### Beyond

764

00

248465000 1600 x 750



SURFEX®



### Alena

764

00

248467000 1600 x 800



SURFEX®



### Modo

764

00

B1007083200000 1800 x 800

# Stonex®

## Ванны


### Легкий уход

Поверхность очень легкая в уходе: можно очистить с помощью простой влажной ткани.



### Поддается ремонту

Верхнее гелевое покрытие, которое можно легко ремонтировать.



### Противоскользящий Долговечность

Текстурированная поверхность гарантирует высочайший уровень защиты от скольжения, обеспечивая при этом очень приятные ощущения от прикосновения к материалу.

Верхнее гелевое покрытие гарантирует высокую износостойкость, стойкость к изменению цвета, химическим веществам и ультрафиолетовому излучению.



**Maui Square**  
765

**248502000** 1550 x 700

STONEX®



**Maui Round**  
765

**248499000** 1500 x 700

STONEX®



**Ariane**  
765

**248470000** 1650 x 750

STONEX®



**Raina**  
765

**248466000** 1650 x 750

STONEX®



# Акриловые

ванны



## Легкая очистка

Гладкая, простая в уходе поверхность, которую можно легко дезинфицировать обычными чистящими средствами.



## Прочность

Высокая стойкость к износу, изменению цвета, воздействию химических веществ и ультрафиолетового излучения.

## Тепло

Теплая поверхность, приятная на ощупь.



АКРИЛ



### Waikiki-N

766

00

248429001 ø 1600 TOTAL / PD  
248345000 ø 1600



АКРИЛ



### Georgia One-Piece

766

00

248159001 1850 x 1000 Встроенные в ванну панели



АКРИЛ



### Georgia

766

00

248069001 1850 x 1000 TOTAL / PD  
247566000 1850 x 1000

Дополнительно:

259641000 Панель



АКРИЛ



### Virginia One-Piece

766

00

248313000 1700 x 800



АКРИЛ

### Bali

767

00

248064001 1450 x 1450 TOTAL / PD  
248063001 1450 x 1450 TONIC / PL  
247661000 1450 x 1450  
248101001 1300 x 1300 TOTAL / PD  
248100001 1300 x 1300 TONIC / PL  
248070000 1300 x 1300

Дополнительно:

259856000 Панель 145

259855000 Панель 130




АКРИЛ



**BeCool Biplaza**  
☏ 767

- 248145001 1900 x 1100 TOTAL PREMIUM / MD
- 248052001 1900 x 1100 TOTAL / PD
- 247989001 1900 x 1100
- 248144001 1800 x 900 TOTAL PREMIUM / MD
- 248054001 1800 x 900 TOTAL / PD
- 248013001 1800 x 900

00



АКРИЛ

**BeCool**  
☏ 768

- 248046001 1900 x 900 TOTAL / PD
- 248048001 1800 x 800 TOTAL / PD
- 248050001 1700 x 800 TOTAL / PD
- 248342001 1700 x 700 TOTAL / PD
- 248340001 1700 x 700

00



АКРИЛ



**Hall Biplaza**  
☏ 768

- 248170001 1800 x 800 TOTAL / PD
- 248163000 1800 x 800

00



АКРИЛ

**Hall**  
☏ 768

- 248168001 1700 x 750 TOTAL / PD

00



АКРИЛ

**Hall Левая**  
☏ 769

- 248186001 1500 x 1000 TOTAL / PD
- Дополнительно:
- 259852000 Панель

00



АКРИЛ

**Hall Правая**  
☏ 769

- 248187001 1500 x 1000 TOTAL / PD
- Дополнительно:
- 259853000 Панель

00



АКРИЛ



**Vythos**  
☏ 769

- 248062001 1800 x 900 TOTAL / PD
- 248061001 1800 x 900 TONIC / PL
- 247592000 1800 x 900
- 248060001 1700 x 800 TOTAL / PD
- 248057001 1700 x 800 TONIC / PL
- 247701000 1700 x 800

00

- Дополнительно:
- 291066000 Подголовник



АКРИЛ

**Vythos**  
☏ 770

- 248059001 1700 x 700 TOTAL / PD
- 248056001 1700 x 700 TONIC / PL
- 247844000 1700 x 700
- 248058001 1600 x 700 TOTAL / PD
- 248055001 1600 x 700 TONIC / PL
- 247942000 1600 x 700

00

- Дополнительно:
- 291066000 Подголовник



АКРИЛ

**Sureste-N**  
☏ 770

- 248044001 1700 x 750 TOTAL / PD
- 248040001 1700 x 750 TONIC / PL
- 248001001 1700 x 750
- 248042001 1700 x 700 TOTAL / PD
- 248038001 1700 x 700 TONIC / PL
- 248043001 1600 x 750 TOTAL / PD
- 248039001 1600 x 750 TONIC / PL
- 248002001 1600 x 750
- 248041001 1600 x 700 TOTAL / PD
- 248037001 1600 x 700 TONIC / PL
- 248036001 1500 x 700 TONIC / PL
- 248035001 1400 x 700 TONIC / PL
- 248006001 1400 x 700

00



АКРИЛ

**Easy**  
☏ 771

- 248155001 1700 x 750 TONIC / PL
- 248519001 1700 x 750 BASIC / PL Ⓞ
- 248156001 1700 x 700 TONIC / PL
- 248520001 1700 x 700 BASIC / PL Ⓞ
- 248171001 1600 x 750 TONIC / PL
- 248521001 1600 x 750 BASIC / PL Ⓞ
- 248178000 1600 x 750
- 248157001 1600 x 700 TONIC / PL
- 248522001 1600 x 700 BASIC / PL Ⓞ
- 248151000 1600 x 700
- 248172001 1500 x 700 TONIC / PL
- 248523001 1500 x 700 BASIC / PL Ⓞ
- 248173001 1400 x 700 TONIC / PL
- 248524001 1400 x 700 BASIC / PL Ⓞ
- 248180000 1400 x 700

00

☏ Более подробную информацию см. на указанной странице / Размеры в мм  
Виды гидромассажа (HD): TOTAL, TONIC и BASIC / Виды управления: (MD) Пульт дистанционного управления, (PD) Цифровая панель, (PL) Кнопочный выключатель.

☏ Более подробную информацию см. на указанной странице / Размеры в мм  
Виды гидромассажа (HD): TOTAL, TONIC и BASIC / Виды управления: (MD) Пульт дистанционного управления, (PD) Цифровая панель, (PL) Кнопочный выключатель.



АКРИЛ

**Easy** Угловая  
 771

00

|                  |                        |
|------------------|------------------------|
| <b>248188001</b> | 1350 x 1350 TONIC / PL |
| <b>248189000</b> | 1350 x 1350            |

## ■ Дополнительно:

|                  |        |
|------------------|--------|
| <b>259861000</b> | Панель |
|------------------|--------|



АКРИЛ

**Genova-N**  
 772

00

|                  |                       |
|------------------|-----------------------|
| <b>248361001</b> | 1700 x 750 BASIC / PL |
| <b>248354000</b> | 1700 x 750            |
| <b>248356001</b> | 1700 x 700 BASIC / PL |
| <b>248349000</b> | 1700 x 700            |
| <b>248362001</b> | 1600 x 750 BASIC / PL |
| <b>248383000</b> | 1600 x 750            |
| <b>248357001</b> | 1600 x 700 BASIC / PL |
| <b>248358001</b> | 1500 x 700 BASIC / PL |
| <b>248351000</b> | 1500 x 700            |
| <b>248359001</b> | 1400 x 700 BASIC / PL |
| <b>248352000</b> | 1400 x 700            |

Установка панели невозможна

## Акриловые ванны российского производства



АКРИЛ

**Elba**  
 772

00

|                  |            |
|------------------|------------|
| <b>248509000</b> | 1500 x 750 |
| <b>248619000</b> | 1600 x 750 |
| <b>248507000</b> | 1700 x 750 |

## ■ Дополнительно:

|                  |                            |
|------------------|----------------------------|
| <b>248514000</b> | Монтажный комплект 1500    |
| <b>25P029000</b> | Монтажный комплект 1600    |
| <b>248513000</b> | Монтажный комплект 1700    |
| <b>248510000</b> | Фронтальная панель 1500    |
| <b>259124000</b> | Фронтальная панель 1600    |
| <b>248510000</b> | Фронтальная панель 1700    |
| <b>248510000</b> | Боковая панель, левая 750  |
| <b>248512000</b> | Боковая панель, правая 750 |



АКРИЛ


**Madeira**  
 773

00

|                  |            |
|------------------|------------|
| <b>248525000</b> | 1800 x 800 |
|------------------|------------|

## ■ Дополнительно:

|                  |                               |
|------------------|-------------------------------|
| <b>24F177000</b> | Монтажный комплект 1800 x 800 |
| <b>259971000</b> | Фронтальная панель 1800       |
| <b>259972000</b> | Боковая панель, левая 800     |
| <b>259973000</b> | Боковая панель, правая 800    |



АКРИЛ

**BeCool**  
 773

00

|                   |            |
|-------------------|------------|
| <b>ZRU9302852</b> | 1700 x 800 |
| <b>ZRU9302782</b> | 1800 x 800 |
| <b>ZRU9303020</b> | 1900 x 900 |

## ■ Дополнительно:

|                   |  |
|-------------------|--|
| <b>ZRU9302853</b> | Монтажный комплект 1700 x 800  |
| <b>ZRU9302786</b> | Монтажный комплект 1800 x 800  |
| <b>ZRU9303021</b> | Монтажный комплект 1900 x 800  |
| <b>ZRU9302854</b> | Фронтальная панель 1700  |
| <b>ZRU9302783</b> | Фронтальная панель 1800  |
| <b>ZRU9302783</b> | Фронтальная панель 1900  |
| <b>ZRU9302784</b> | Боковая панель, левая 800  |
| <b>ZRU9302785</b> | Боковая панель, правая 800   |
| <b>ZRU9303023</b> | Боковая панель, левая 900  |
| <b>ZRU9303024</b> | Боковая панель, правая 900   |
| <b>247997000</b>  | Полиуретановый подголовник для BeCool 1700x800, BeCool 1800x800, BeCool 1900x900 |

\*Ручки входят в состав монтажного комплекта



АКРИЛ

**Line**  
 774

00

|                   |            |
|-------------------|------------|
| <b>ZRU9302982</b> | 1500 x 700 |
| <b>ZRU9302985</b> | 1600 x 700 |
| <b>ZRU9302924</b> | 1700 x 700 |

## ■ Дополнительно:

|                   |                               |
|-------------------|-------------------------------|
| <b>ZRU9302983</b> | Монтажный комплект 1500 x 800 |
| <b>ZRU9302986</b> | Монтажный комплект 1600 x 800 |
| <b>ZRU9302925</b> | Монтажный комплект 1700 x 800 |
| <b>ZRU9302984</b> | Фронтальная панель 1500       |
| <b>ZRU9302987</b> | Фронтальная панель 1600       |
| <b>ZRU9302926</b> | Фронтальная панель 1700       |
| <b>ZRU9302927</b> | Боковая панель, левая 700     |
| <b>ZRU9302928</b> | Боковая панель, правая 700    |



АКРИЛ

**Hall**

774

00

**ZRU9302768** 1700 x 750

■ Дополнительно:

**ZRU9302770** Монтажный комплект 1700 x 750**ZRU9302772** Фронтальная панель 1700**ZRU9302772** Боковая панель, левая 750**ZRU9302777** Боковая панель, правая 750**24F061000** Полиуретановый подголовник

АКРИЛ


**Uno**

775

00

**ZRU9302869** 1600 x 750**ZRU9302870** 1700 x 750

■ Дополнительно:

**ZRU9302875** Монтажный комплект 1600 x 750**ZRU9302876** Монтажный комплект 1700 x 750**ZRU9303039** Фронтальная панель 1700**ZRU9303038** Фронтальная панель 1600**ZRU9303040** Боковая панель, левая 750**ZRU9303041** Боковая панель, правая 750

АКРИЛ

**Easy**

776

00

**ZRU9302904** 1500 x 700**ZRU9302905** 1700 x 700**ZRU9302899** 1700 x 750**248618000** 1800 x 800

■ Дополнительно:

**ZRU9302906** Монтажный комплект 1500 x 700**ZRU9302907** Монтажный комплект 1700 x 700**ZRU9302900** Монтажный комплект 1700 x 750**25P028000** Монтажный комплект 1800 x 7800**ZRU9302908** Фронтальная панель 1500**ZRU9302901** Фронтальная панель 1700**259121000** Фронтальная панель 1800**ZRU9302909** Боковая панель, левая 700**ZRU9302910** Боковая панель, правая 700**ZRU9302902** Боковая панель, левая 750**ZRU9302903** Боковая панель, правая 750**259123000** Боковая панель, левая 800**259122000** Боковая панель, правая 800

АКРИЛ

**Bali**

777

00

**7248639000** 1500 x 1500

■ Дополнительно:

**724F184000** Монтажный комплект**7259134000** Фронтальная панель

АКРИЛ

**Sureste**

775

00

**ZRU9302778** 1500 x 700**ZRU9302787** 1600 x 700**ZRU9302769** 1700 x 700

■ Дополнительно:

**ZRU9302779** Монтажный комплект 1500 x 700**ZRU9302788** Монтажный комплект 1600 x 700**ZRU9302771** Монтажный комплект 1700 x 700**ZRU9302780** Фронтальная панель 1500**ZRU9302789** Фронтальная панель 1600**ZRU9302773** Фронтальная панель 1700**ZRU9302774** Боковая панель, левая 700**ZRU9302775** Боковая панель, правая 700**247990000** Полиуретановый подголовник

\*Ручки входят в состав монтажного комплекта



АКРИЛ

**Genova, Genova-N**

776

00

**ZRU9302894** 1500 x 750**ZRU9302973** 1600 x 700

■ Дополнительно:

**ZRU9302895** Монтажный комплект 1500 x 750**ZRU9302974** Монтажный комплект 1600 x 700**ZRU9302896** Фронтальная панель 1500**ZRU9302975** Фронтальная панель 1600**ZRU9302897** Боковая панель, левая 750**ZRU9302898** Боковая панель, правая 750**ZRU9302976** Боковая панель, левая 700**ZRU9302977** Боковая панель, правая 700

АКРИЛ

**Hall Angular**

777

00

**ZRU9302864** 1500 x 700 асимметричная левая**ZRU9302865** 1500 x 700 асимметричная правая

■ Дополнительно:

**ZRU9302868** Монтажный комплект**ZRU9302866** Фронтальная панель левая**ZRU9302867** Фронтальная панель правая**ZRU9302920** Боковая панель, левая 1000**ZRU9302922** Боковая панель, правая 1000**ZRU9302921** Боковая панель, левая 562**ZRU9302923** Боковая панель, правая 562**24F061000** Полиуретановый подголовник

АКРИЛ

**Merida**

777

00

**248644000** 1700 x 1000 асимметричная левая**248645000** 1700 x 1000 асимметричная правая

■ Дополнительно:

**24F187000** Монтажный комплект**259135000** Фронтальная панель левая**259136000** Фронтальная панель правая





АКРИЛ



АКРИЛ

**Luna**

778

00

**7248640000** 1700 x 1150 асимметричная левая  
**72486410002** 1700 x 1150 асимметричная правая

## ■ Дополнительно:

**724F185000** Монтажный комплект  
**7259132000** Фронтальная панель левая  
**7259133000** Фронтальная панель правая

**Welna**

778

00

**7248642000** 1600 x 1000 асимметричная левая  
**7248643000** 1600 x 1000 асимметричная правая

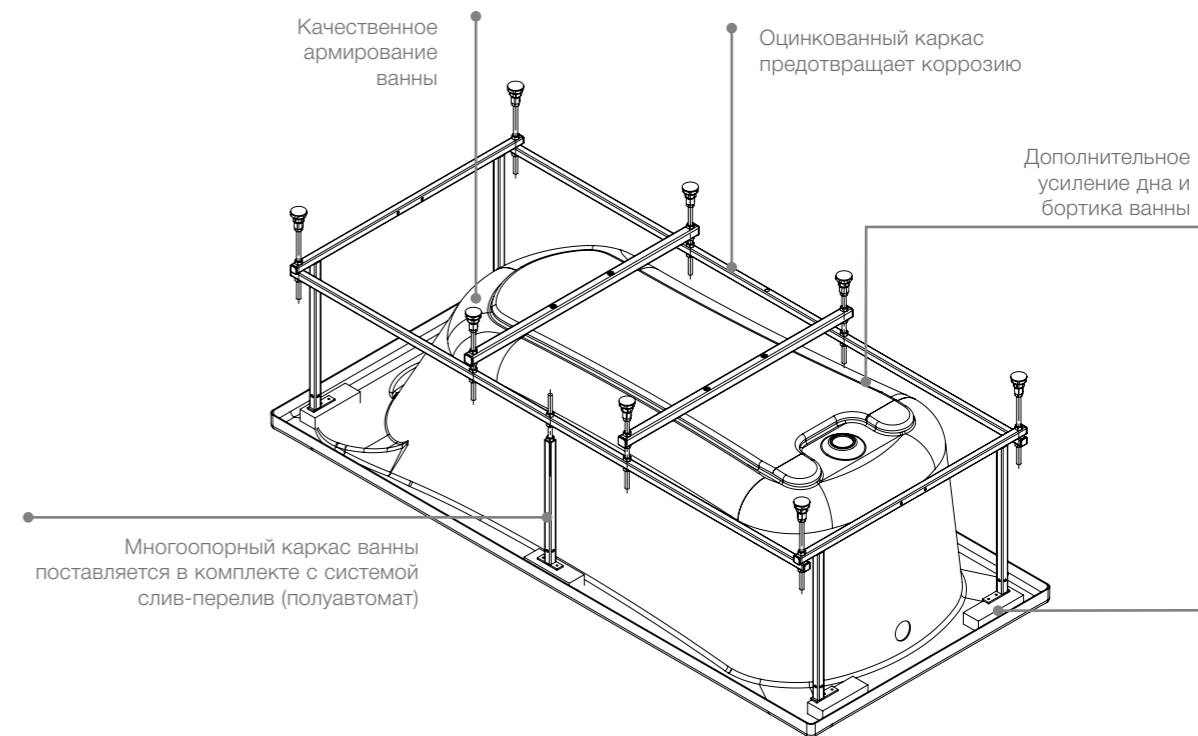
## ■ Дополнительно:

**724F186000** Монтажный комплект  
**7259137000** Фронтальная панель левая  
**7259138000** Фронтальная панель правая



Ванна Elba.

В состав монтажного комплекта входит каркас, слив-перелив, крепления.

**Характеристики и преимущества**

Рекомендуемая высота установки для акриловых ванн составляет 62-64 см от уровня пола до верхней точки бортика ванны, за исключением ванны Уло. За счет своей глубины данную ванну рекомендовано выставлять на высоту 66 см.


# Чугунные ванны

## Прочность

Высокая стойкость к механическим ударам, предотвращающая от деформации или повреждения поверхности.

## Долговечность

Материал относится к особо прочным, что гарантирует долгий срок службы ванны.



## Теплоизоляция

Исключительные теплоизоляционные характеристики, которые способствуют длительному сохранению высокой температуры воды, что обеспечивает экономию воды и энергии.



## Легко чистить

Гладкая поверхность обеспечивает легкость в уходе, можно дезинфицировать обычными чистящими средствами.



## Акустическая изоляция

Обладает высокой акустической изоляцией, в результате чего отлично поглощает звуковые волны и делает использование ванны тише.



Newcast  
778

233650007 1700 x 850. Белый



Newcast  
778

233650002 1700 x 850. Черный



Newcast  
778

233650003 1700 x 850. Бордовый



Newcast  
778

233650000 1700 x 850. Серый



Newcast  
778

233650004 1700 x 850. Синий



Newcast  
778

233650008 1700 x 850. Медный



ЧУГУН

ПРОТИВОСКОльзящая  
поверхностьCarmen  
779

234250007 1600 x 800. Белый



ЧУГУН

ПРОТИВОСКОльзящая  
поверхностьCarmen  
779

234250002 1600 x 800. Черный



ЧУГУН

ПРОТИВОСКОльзящая  
поверхностьCarmen  
779

234250003 1600 x 800. Бордовый



ЧУГУН

ПРОТИВОСКОльзящая  
поверхностьCarmen  
779

234250000 1600 x 800. Серый



ЧУГУН

ПРОТИВОСКОльзящая  
поверхностьCarmen  
779

234250004 1600 x 800. Синий



ЧУГУН

ПРОТИВОСКОльзящая  
поверхностьCarmen  
779

234250008 1600 x 800. Медный



ЧУГУН

ПРОТИВОСКОльзящая  
поверхностьBelice  
779

233830000 1750 x 850 Противоскользящее покрытие, подголовник и ручки



ЧУГУН

ПРОТИВОСКОльзящая  
поверхностьMalibu  
780

2315G000R 1500 x 750 Противоскользящее покрытие, отверстия для ручек

2310G000R 1600 x 750 Противоскользящее покрытие, отверстия для ручек

2334G0000 1600 x 700 Противоскользящее покрытие, отверстия для ручек

2309G000R 1700 x 750 Противоскользящее покрытие, отверстия для ручек

2333G0000 1700 x 700 Противоскользящее покрытие, отверстия для ручек

231560000 1500 x 750 Противоскользящее покрытие

231060000 1600 x 750 Противоскользящее покрытие

233460000 1600 x 700 Противоскользящее покрытие

230960000 1700 x 750 Противоскользящее покрытие

233360000 1700 x 700 Противоскользящее покрытие

■ Дополнительно:

526803010 Ручки для ванны Malibu, хром

52680301P Ручки для ванны Malibu, золото

291053100 Подголовник



ЧУГУН

ПРОТИВОСКОльзящая  
поверхностьHaiti  
779

2331G0000 1400 x 750 Противоскользящее покрытие, отверстия для ручек

2332G000R 1500 x 800 Противоскользящее покрытие, отверстия для ручек

2330G000R 1600 x 800 Противоскользящее покрытие, отверстия для ручек

2327G000R 1700 x 800 Противоскользящее покрытие, отверстия для ручек

■ Дополнительно:

291051100 Подголовник

526804210 Ручки для ванны Haiti, хром

52680421P Ручки для ванны Haiti, золото



ЧУГУН

Continental  
780

21291100R 1700 x 700. Противоскользящее покрытие

21291200R 1600 x 700. Противоскользящее покрытие

21291300R 1500 x 700. Противоскользящее покрытие

212914001 1400 x 700. Противоскользящее покрытие

21290100R 1700x700

21290200R 1600x700

21290300R 1500x700

212904001 1400x700

211506001 1200 x 700

211507001 1000 x 700

# Стальные

ванны

## Легко чистить

Простая в уходе гладкая поверхность, которую можно легко дезинфицировать обычными чистящими средствами.



## Прочность

Высокая стойкость к износу, изменению цвета, воздействию химических веществ и ультрафиолетового излучения.



## Теплоизоляция

Высокие теплоизоляционные характеристики позволяют поддерживать температуру воды в течение длительного времени, что способствует экономии воды и энергии.



СТАЛЬ  
±3,5  
мм  
x2  
ПРОТЕКОУЩАЯ  
ПОВЕРХНОСТЬ

### Lun Plus

781

00

221250001 1800 x 800 С ручками  
221350001 1700 x 750 С ручками



СТАЛЬ  
±3,5  
мм  
x2  
ПРОТЕКОУЩАЯ  
ПОВЕРХНОСТЬ

### Lun Plus

781

00

221270000 1800 x 800 Без ручек  
221370000 1700 x 750 Без ручек



СТАЛЬ  
±2,1  
мм  
ПРОТЕКОУЩАЯ  
ПОВЕРХНОСТЬ

### Swing

781

00

2201E0000 1700 x 750 Отверстия для ручек  
2200E0000 1800 x 800 Отверстия для ручек  
Дополнительно:  
291109000 Хромированные ручки для ванны Swing



СТАЛЬ  
±3,5  
мм  
ПРОТЕКОУЩАЯ  
ПОВЕРХНОСТЬ

### Swing Plus

781

00

236655000 1800 x 800 С ручками  
236755000 1700 x 750 С ручками



СТАЛЬ  
±3,5  
мм  
x2  
ПРОТЕКОУЩАЯ  
ПОВЕРХНОСТЬ

### Duo Plus

782

00

221670000 1800 x 800



СТАЛЬ  
±3,5  
мм  
ПРОТЕКОУЩАЯ  
ПОВЕРХНОСТЬ

### Contesa Plus

782

00

237760000 1700 x 700  
237360000 1600 x 700



СТАЛЬ

±2,1  
ммПРОТЕКОЗАЩИТНАЯ  
ПОВЕРХНОСТЬ**Princess-N**

□ 782

00

|                  |            |                     |
|------------------|------------|---------------------|
| <b>2204E0000</b> | 1500 x 750 | Отверстия для ручек |
| <b>2203E0000</b> | 1600 x 750 | Отверстия для ручек |
| <b>2202E0000</b> | 1700 x 750 | Отверстия для ручек |
| <b>2209E0000</b> | 1700 x 700 | Отверстия для ручек |

■ Дополнительно:

|                  |                     |
|------------------|---------------------|
| <b>291110000</b> | Хромированные ручки |
| <b>291053100</b> | Подголовник         |



СТАЛЬ

±1  
мм**Contesa**

□ 783

00

|                  |            |
|------------------|------------|
| <b>235860000</b> | 1700 x 700 |
| <b>235960000</b> | 1600 x 700 |
| <b>236060000</b> | 1500 x 700 |
| <b>236160000</b> | 1400 x 700 |
| <b>212D06001</b> | 1200 x 700 |
| <b>212D07001</b> | 1000 x 700 |



СТАЛЬ

±1  
мм**Contesa-Bañaseo**

□ 783

00

|                  |            |
|------------------|------------|
| <b>213100001</b> | 1000 x 700 |
|------------------|------------|



Ванна Contesa и смеситель Victoria.

## Панели акриловые



### Передняя панель

784

00

|                  |                      |
|------------------|----------------------|
| <b>259929000</b> | Передняя панель 1900 |
| <b>259930000</b> | Передняя панель 1800 |
| <b>259931000</b> | Передняя панель 1700 |
| <b>259932000</b> | Передняя панель 1600 |
| <b>259933000</b> | Передняя панель 1500 |
| <b>259934000</b> | Передняя панель 1400 |



### Боковая панель

784

00

|                  |                    |
|------------------|--------------------|
| <b>250181000</b> | Боковая панель 750 |
| <b>250180000</b> | Боковая панель 700 |

### Совместимость панелей и ванн

| Тип панели                            | Ванны      |         |
|---------------------------------------|------------|---------|
|                                       | Princess-N | Contesa |
| <b>250131000</b> Передняя панель 1700 | •          | •       |
| <b>250133000</b> Передняя панель 1600 | •          | •       |
| <b>250135000</b> Передняя панель 1500 | •          | •       |
| <b>250137000</b> Передняя панель 1400 |            | •       |
| <b>250181000</b> Боковая панель 750   | •          |         |
| <b>250180000</b> Боковая панель 700   | •          | •       |



### Двусторонняя панель

784

00

|                  |                                  |
|------------------|----------------------------------|
| <b>259827000</b> | Двусторонняя панель L 1900 x 900 |
| <b>259828000</b> | Двусторонняя панель L 1800 x 900 |
| <b>259829000</b> | Двусторонняя панель L 1800 x 800 |
| <b>259830000</b> | Двусторонняя панель L 1700 x 800 |
| <b>259831000</b> | Двусторонняя панель L 1700 x 750 |
| <b>259833000</b> | Двусторонняя панель L 1700 x 700 |
| <b>259832000</b> | Двусторонняя панель L 1600 x 750 |
| <b>259834000</b> | Двусторонняя панель L 1600 x 700 |



### Каркас для установки панели, ванна без гидромассажа

784

259851000

## Панели стальные



### Передняя панель

784

00

|                  |                      |
|------------------|----------------------|
| <b>250131000</b> | Передняя панель 1700 |
| <b>250133000</b> | Передняя панель 1600 |
| <b>250135000</b> | Передняя панель 1500 |
| <b>250137000</b> | Передняя панель 1400 |

## Ножки для ванн



### Ножки для ванн Newcastle / Carmen

784

|                  |   |
|------------------|---|
| <b>291094000</b> | Комплект из 4 ножек EAGLE (вид орлиной лапы)          |
| <b>291069001</b> | Комплект из 4 ножек SAVANNA (вид львиной лапы)        |
| <b>291041001</b> | Комплект из 4 ножек CLASSIC (литые или буковые ножки) |

### Ножки для ванн регулируемые

784

**A150412330** Для чугунных ванн

### Ножки для ванн универсальные

784

**291021000** Для стальных ванн

## Аксессуары для ванн



### Подголовник

785

|                  |                    |
|------------------|--------------------|
| <b>291051100</b> | Haiti              |
| <b>291053100</b> | Princess-N, Malibu |
| <b>291066000</b> | Vythos             |
| <b>247518000</b> | Georgia            |



### Ручки

785

|                  |                              |
|------------------|------------------------------|
| <b>24F023000</b> | BeCool (двухместная) 1 ручка |
| <b>24F040000</b> | BeCool (одноместная) 2 ручки |
| <b>52680421P</b> | Haiti 2 ручки, золото        |
| <b>52680301P</b> | Malibu 2 ручки, золото       |
| <b>526804210</b> | Haiti 2 ручки, хром          |
| <b>526803010</b> | Malibu 2 ручки, хром         |
| <b>526804310</b> | Princess-N 2 ручки           |
| <b>24F038001</b> | Sureste-N 2 ручки            |

785 Более подробную информацию см. на указанной странице / Размеры в мм

## Системы слива для ванн

|                      | Гидромассаж | Без гидромассажа    | Остальные ванны |
|----------------------|-------------|---------------------|-----------------|
| <b>TOTAL</b>         | Стандарт    | Georgia one piece   |                 |
| <b>TOTAL PREMIUM</b> | Стандарт    | BeCool biplaza      |                 |
| <b>TONIC</b>         | Стандарт    | Beyond, Alena, Modo | Стандарт        |
| <b>BASIC</b>         | Дополнение  | Maui, Virginia      | Дополнение      |

\* Кроме ванны Easy



### Автоматический слив с системой наполнения водой и её слива

785

24L557001



### Автоматический слив ø 52 мм

785

506404600 С сифоном

506404700 Без сифона



### Слив с цепочкой ø 52 мм

785

506404800 С сифоном

506404900 Без сифона

### Другие системы слива

785

506403400 Ванны Newcastle и Carmen

248213001 Ванны Hall Biplaza

785 Более подробную информацию см. на указанной странице / Размеры в мм



Банна Virginia и смеситель напольный L90.



# Гидромассажные системы



## Basic

**Непрерывный водный.**  
**Пневматический выключатель.**

Управление гидромассажем в системе Basic выполняется с помощью пневматического выключателя On/Off.

Постоянный массаж в этой системе обеспечивается боковыми потоками воды.



## Tonic

**Тонизирующий водный массаж.**  
**Электрический выключатель.**

Регулировать водный массаж в системе Tonic можно благодаря устройству управления мощностью.

Постоянный массаж в этой системе обеспечивается боковыми потоками воды.



## Total

**Водный тонизирующий массаж и воздушный расслабляющий массаж. Цифровая система контроля.**

Система Total включает гидромассаж водой и воздухом, регулируемый с помощью цифровой LCD-панели или электронной вентури. В систему включены несколько массажных программ, можно выбрать между продолжительным или пульсирующим массажем. Форсунки расположены с боков, со стороны спины и стоп, кроме этого массаж производится воздушными потоками со дна ванны. Управление всем комплексом происходит с помощью цифровой панели. Система Total также обеспечена температурными сенсорами и регуляторами мощности для большей эффективности массажа.



## Total Premium

**Новый опыт, лучшие ощущения.**

Полный комплекс гидромассажа от Роса дарит лучшие ощущения. Выбирайте, комбинируйте, создавайте персональные настройки сеанса массажа с помощью сенсорного пульта дистанционного управления. В вашем распоряжении настройки нежных воздушных пузырьков, цветотерапии массажа ног и спины. Для обеспечения вашего комфорта ванны с системой гидромассажа Total Premium включают функцию самоочистки и поддержания температурного режима.

### Функции гидромассажа



#### Водный массаж

Водный массаж осуществляется благодаря форсункам, выталкивающим смесь воды и воздуха, струи которых производят на тело тонизирующий эффект. В зависимости от модели регулировать интенсивность потоков можно с помощью ручной или электронной систем управления вентури. Благодаря контролю мощности мы можем выбирать между расслабляющим и бодрящим массажем.

Поворотные форсунки Jets, расположенные по бокам ванны, предназначены для массажа тела.

Также система обеспечена форсунками, предназначенными для массажа ног и спины.



#### Персональные настройки

Некоторые системы позволяют создать персональные настройки мощности для каждого пользователя, ориентированные на его нужды и потребности.



#### Самоочистка

В малых количествах озон производит гигиенический эффект для всей системы гидромассажа, гарантируя эффект самоочистки при каждом использовании.



#### Воздушный массаж

Воздушный массаж осуществляется с помощью пузырьков воздуха, выталкиваемых форсунками, расположенными на дне ванны. Это более деликатный массаж по сравнению с водным, он имеет расслабляющий эффект. Интенсивность воздушного массажа также можно контролировать с помощью двух различных систем: Jets de aire / Jets soft.



#### Цветотерапия

Система Total Premium оснащена функцией цветотерапии. 3 встроенных LED-прожектора меняют свой цвет, создавая окутывающий эффект – идеальное дополнение гидромассажа.

### Панели управления



#### Пневматический выключатель

Доступен в комплектации Basic. Пневматический выключатель предназначен для включения и выключения гидромассажа.



#### Электронный выключатель

Доступен в комплектации Tonic. Электронный выключатель предназначен для включения и выключения гидромассажа. Управление функцией Venturi (регулирование интенсивности) осуществляется вращением выключателя. Горячий логотип Роса означает, что гидромассаж включен.



#### Цифровая панель

Доступна в комплектации Total. Контролировать интенсивность можно через LCD-дисплей. Навигация осуществляется через меню, оснащенное тремя кнопками для включения, отключения гидромассажа, смены и коррекции различных функций.



#### Дистанционное управление

Доступно в комплектации Total Premium. Удаленный контроль из ванны системой гидромассажа с сенсорным экраном. Навигация осуществляется с помощью иконок на экране, которые активируют или отключают ту или иную функцию.

### Виды форсунок



#### Поворотная боковая водная форсунка ø 50 мм

Боковая форсунка, позволяющая менять направление инжекторов и потоков воды. С её помощью гидромассаж становится наиболее эффективным для пользователя.



#### Задняя вращающаяся водная форсунка ø 32 мм

Задняя форсунка, вращаясь, обеспечивает мягкий массаж спины.



#### Ножная водная форсунка ø 32 мм

Ножная форсунка оснащена микрофорсункой минимального размера, что обеспечивает мягкий массаж области ног.



#### Воздушная форсунка ø 27 мм

Воздушные форсунки представлены в более овальной и лаконичной форме. Такой дизайн обеспечивает больший комфорт в ванной и лёгкий уход за ней.



#### Форсунка Soft

Форсунки Soft смешивают воду и воздух, создавая пузырьки и имитируя эффект шампанского.



## Душевые ограждения

### Коллекции, регулируемые по размеру 402

|          |     |
|----------|-----|
| Aerea    | 402 |
| Vela     | 404 |
| Fusion-N | 406 |
| Line     | 408 |
| Access   | 410 |
| Easy     | 412 |


### Коллекции стандартного размера 414

|            |     |
|------------|-----|
| Mistral    | 414 |
| Naray      | 416 |
| Ura        | 418 |
| Victoria   | 420 |
| Area       | 422 |
| Metropolis | 424 |
| Capital    | 426 |
| Town-N     | 428 |

### Душевые ограждения 430

#### Обзор душевых ограждений 432

|                                      |     |
|--------------------------------------|-----|
| Душевые ограждения (свободный вход)  | 432 |
| Душевые ограждения в нишу (3 стены)  | 433 |
| Угловые душевые ограждения (2 стены) | 435 |
| Ограждения для ванны                 | 439 |



Толщина  
стекла



Реверсивный



MaxiClean



Два типа крепления:  
шурупы или клей



Новинка



# Aerea

Подстраиваемые по размеру ограждения для душа Aerea выполнены из стекла толщиной 8 мм и высотой 2100 мм. Раздвижные двери этой модели отличаются отсутствием внутреннего профиля, внешние же элементы фурнитуры и ручки смоделированы в геометрических формах.



## Стекло толщиной 8 мм

Сверхпрочное стекло толщиной 8 мм гарантирует максимальную устойчивость к возможным ударам.



## Система крепления дверей

Ограждение оснащено механизмом, с помощью которого двери не скреплены снизу, что облегчает чистку стёкол на стыке.



## Скрытый шариковый механизм

Система скрытых шариковых механизмов продлевает их исправную службу, ведь спрятанные в каркас механизмы не контактируют с водой.



## Отсутствие нижнего профиля

Минималистичный дизайн с отсутствием нижнего профиля облегчает уход за нижней частью ограждения.



Душевое ограждение Aerea 2L2, душевой поддон Helios и душевая колонна Even-T Round.

## Ассортимент продукции

**Душевое ограждение 3 стены**  
Передний вход / Раздвижные двери  
Стр. 441



A | 157-200

**Душевое ограждение 3 стены**  
Передний вход / Раздвижные двери  
Стр. 442



A | 117-200

**Душевое ограждение угловое 2 стены**  
Передний вход / Раздвижные двери  
Стр. 449



A | 117-200  
B | 67-100

**Душевое ограждение угловое 2 стены**  
Угловой вход / Раздвижные двери  
Стр. 455



A / B | 67-140

**Душевое ограждение угловое 2 стены**  
Передний вход / 2 раздвижные двери  
Стр. 448




A | 157-200  
B | 67-100

## Отделка стекла



## Исполнение полотна



## Профиль



Размеры указаны в см.

# Vela

Подстраиваемые по размеру ограждения для душа и ванн Vela сделаны из прочного стекла толщиной 6 мм и высотой 1950 мм, легко адаптируются под любое пространство благодаря дверным петлям, способным поворачиваться на 180°, что облегчает доступ к душу.



## Крепления с подъемным механизмом

Система включает крепления с подъемным механизмом, с помощью регулирования которого можно избежать трения между стеклом и полом.



## Адаптивные штанги

Модель Viena снабжена штангами с двойным шарниром, что значительно облегчает установку ограждений.



## Встроенная вешалка

Удобная встроенная вешалка позволяет всегда держать под рукой полотенце или халат.



Душевое ограждение Vela PLF+LF, душевой поддон Terran и душевая стойка Even-T Round.

## Ассортимент продукции

**Душевое ограждение 3 стены**  
Передний вход / Створчатые дверцы  
Стр. 444



**Душевое ограждение 3 стены**  
Передний вход / Створчатые дверцы  
Стр. 444



**Душевое ограждение 3 стены**  
Передний вход / Створчатые дверцы  
Стр. 445



**Душевое ограждение угловое 2 стены**  
Передний вход / Створчатые дверцы  
Стр. 452



**Душевое ограждение угловое 2 стены**  
Угловой вход / Раздвижные дверцы  
Стр. 457







**Душевое ограждение угловое 2 стены**  
Угловой вход / Створчатые дверцы  
Стр. 460



**Перегородка для ванны**  
Створчатая дверца 180° / Фиксированный элемент  
Стр. 468



## Отделка стекла



## Исполнение полотна



## Профиль



Размеры указаны в см.

# Fusion-N

Конструкция подстраиваемых по размеру ограждений для душа Fusion-N включает раздвижные дверцы со стеклом 6 мм толщиной и высотой 1950 мм без нижней фурнитуры.



## Система крепления дверей

Ограждение оснащено механизмом, с помощью которого двери не скреплены снизу, что облегчает чистку стёкол на стыке.



## Скрытый шариковый механизм

Система скрытых шариковых механизмов продлевает их исправную службу, ведь спрятанные в каркас механизмы не контактируют с водой.



## Отсутствие нижнего профиля

Минималистичный дизайн с отсутствием нижней фурнитуры облегчает уход за нижней частью ограждения.



Душевое ограждение Fusion-N L4+LF-C, душевая стойка Even-T Round и душевой поддон Neo-Daiquiri.

## Ассортимент продукции

**Душевое ограждение 3 стены**  
Передний вход / Раздвижные дверцы  
Стр. 442



A | 97-200

**Душевое ограждение угловое 2 стены**  
Передний вход / Раздвижные дверцы  
Стр. 449



A | 117-200  
B | 20-100

**Душевое ограждение угловое 2 стены**  
Передний вход / Раздвижные дверцы  
Стр. 450



A | 97-200  
B | 20-100

**Душевое ограждение угловое 2 стены**  
Угловой вход / Раздвижные дверцы  
Стр. 456



A / B | 67-140

**Душевое ограждение 3 стены**  
Передний вход / Раздвижные дверцы  
Стр. 441




A | 117-200

## Отделка стекла



## Исполнение полотна



## Профиль



Размеры указаны в см.

# Line

Подстраиваемые по размеру панели для душа Line со стеклом 6 мм толщиной и высотой 2000 мм могут быть как прикрепленными к стене, так и с централизованной конструкцией. В комплектацию также могут входить мини-двери, которые помогают избежать разбрызгивания.



### Стильные крепления

Стильные и лаконичные крепления, расположенные с обеих сторон стеклянных панелей, способствуют лучшей пропускаемости света.



### Адаптивные штанги

Модель Line снабжена штангами с двойным шарниром, что значительно облегчает установку ограждений.



### Дополнительные мини-дверцы

Некоторые модели с распашной дверцей на 180 градусов дополнены мини-дверцей, что позволяет избежать разбрызгивания.



Душевое ограждение Line D1HF, душевая колонна Deck-T Round и душевой поддон Terran.

### Ассортимент продукции

**Душевая панель**  
Панель, зафиксированная углом  
Стр. 461



A | 70-120

**Душевая панель**  
Две панели, зафиксированные углом  
Стр. 466



A | 70-120  
B | 70-100

**Душевая панель**  
Панель с 1 створкой, зафиксированная углом  
Стр. 467



A | 70-120

**Душевая панель**  
Две панели, зафиксированные углом  
Стр. 466



A | 70-120  
B | 70-100

### Отделка стекла

Прозрачное



Матовое



Тонированное



MAXICLEAN  
Покрывание



### Исполнение полотна

Кварц



Нефрит



Яшма



### Профиль

Серебро  
Глянцевый



Черный



Размеры указаны в см.

# Access

Практичность не вредит дизайну. Access – это душевое ограждение толщиной 6 мм и с независимыми друг от друга створками, которые могут открываться как целиком, так и вполовину высоты. Изящный профиль из блестящего хромированного металла особенно удобен для тех, кто помогает людям с ограниченными возможностями. Душевое ограждение позволяет выбрать удобную вам в данный момент конфигурацию створок благодаря их высокой подвижности.



### Стекло толщиной 6 мм

Прочное, устойчивое к ударам, довольно лёгкое стекло удобно в применении.



### Адаптивные двери

Разъединённые дверцы могут открываться как наполовину, так и во всю высоту, что значительно облегчает задачу тем, кто заботится о людях с ограниченными возможностями.



### Встроенные соединения

Инновационное центральное металлическое соединение гарантирует прочность и мобильность дверей.



### Ручки

С помощью элегантных хромированных ручек дверцы легко открывать и закрывать.



Душевое ограждение Access PE, душевой поддон Aquos, смеситель для душа T-1000 и ручной душ Stella Stick Round.

### Ассортимент продукции

**Душевое ограждение 3 стены**  
Передний вход / Створчатые дверцы  
Стр. 445



A | 67-100

**Душевое ограждение 2 стены**  
Адаптивный вход / Створчатые дверцы  
Стр. 457



A | 97-140  
B | 60-100

**Душевое ограждение 2 стены**  
Адаптивный вход / Створчатые дверцы  
Стр. 458



A / B | 60-100

### Отделка стекла



Прозрачное



MAXICLEAN  
Покрытие

### Профиль



Серебро  
Глянц

Размеры указаны в см.



# Easy

Серия ограждений для душа и ванн Easy легко интегрируется в любой интерьер, ведь она включает модели с раздвижными, створчатыми или складными дверями, выполненными из стекла толщиной 6 мм и высотой 1950 мм.



## Система крепления дверей

Ограждение оснащено механизмом, с помощью которого двери не скреплены снизу, что облегчает чистку стёкол на стыке.



## Широкий ассортимент дверей

Модели Easy легко встраиваются в любой тип интерьера благодаря широкому ассортименту дверей; в серию входят раздвижные, створчатые и складные двери.



## Несколько вариантов отделки стекла

Внутри серии вам предлагается на выбор несколько вариантов отделки стекла и его декора.



Душевое ограждение Easy L4-E, душевой поддон In-Floor и душевая стойка Deck-T Square.

## Ассортимент продукции

**Душевая панель**  
Панель, зафиксированная углом  
Стр. 462



**Душевая панель**  
Створчатая панель, зафиксированная углом  
Стр. 464



**Душевая панель**  
Створчатая панель, зафиксированная углом  
Стр. 463



**Душевое ограждение 3 стены**  
Передний вход / Раздвижные дверцы  
Стр. 441



**Душевое ограждение 3 стены**  
Передний вход / Створчатые дверцы  
Стр. 444



**Душевое ограждение 3 стены**  
Передний вход / Складные дверцы  
Стр. 447



**Душевое ограждение угловое 2 стены**  
Угловой вход / Раздвижные дверцы  
Стр. 456



**Душевое ограждение угловое 2 стены**  
Передний вход / Створчатые дверцы  
Стр. 452



**Душевое ограждение угловое 2 стены**  
Угловой вход / Раздвижные дверцы  
Стр. 459



## Отделка стекла



## Исполнение полотна



## Профиль



# Mistral

Главное в дизайне ограждений для душа Mistral – это лёгкость. Стекло толщиной 8 мм и высотой 2000 мм не обрамлено каркасом. Благодаря дизайну Walk-in модель превращается в идеальный вариант для использования вместе с душевыми поддонами, которые устанавливаются на одном уровне с полом. Ограждение можно дополнить горизонтальным полотенцедержателем, приумножив функциональность конструкции.



## Стекло толщиной 8 мм

Сверхпрочное стекло толщиной 8 мм гарантирует максимальную устойчивость к возможным ударам.



## Без профиля

Благодаря дизайну Walk-in ограждение для душа Mistral прекрасно интегрируется в интерьер в стиле минимализма.



## Дополнительный полотенцедержатель

Можно дополнить душевое ограждение современным хромированным полотенцедержателем, чтобы поддерживать порядок в ванной комнате было легче.



## Нержавеющая сталь

Все компоненты этой коллекции, за исключением стекла, выполнены из нержавеющей стали, что гарантирует высокую устойчивость к коррозии.



Душевое ограждение Mistral DF, душевая стойка Deck-T Round и душевой поддон Cratos.

## Ассортимент продукции

**Душевая панель с полотенцедержателем**  
Панель, зафиксированная углом  
Стр. 477



A | 100 | 120 | 140

**Душевая панель без полотенцедержателя**  
Панель, зафиксированная углом  
Стр. 478



A | 100 | 120 | 140

## Отделка стекла



Прозрачное



MAXICLEAN  
покрытие

## Профиль



Серебро  
Глянц

Размеры указаны в см.

# Naray

Ограждение для душа Naray может крепиться к стене с помощью клея. Раздвижные двусторонние дверцы из стекла толщиной 6 мм и высотой 1950 мм выполнены в модном и минималистичном дизайне.



## Отсутствие нижнего профиля

Минималистичный дизайн с отсутствием нижнего каркаса облегчает уход за нижней частью ограждения.



## Скрытый шариковый механизм

Система скрытых шариковых механизмов продлевает их исправную службу, ведь спрятанные в каркас механизмы не контактируют с водой.



## Система крепления дверей

Ограждение оснащено механизмом, с помощью которого двери не скреплены снизу, что облегчает чистку стёкол на стыке.



## Встроенная вешалка

Удобная встроенная вешалка позволяет всегда держать под рукой полотенце или халат.



Душевое ограждение Naray L2-E+LF, душевая стойка Deck-T Round и душевой поддон Terran.

## Ассортимент продукции

**Душевое ограждение 3 стены**  
Передний вход / Раздвижные дверцы  
Стр. 471



A | 100|110|120|130|140|150|160|170|180

**Душевое ограждение угловое 2 стены**  
Передний вход / Раздвижные дверцы  
Стр. 474



A | 100|110|120|130|140|150|160|170|180  
B | 70 | 80 | 90

**Душевое ограждение угловое 2 стены**  
Угловой вход / Раздвижные дверцы  
Стр. 475



A | 70 | 75 | 80 | 85 | 90 | 100|110|120

## Отделка стекла



Прозрачное



MAXICLEAN  
покрытие

## Профиль



Серебро  
Глянцевый



ДВА ТИПА  
КРЕПЛЕНИЯ

Размеры указаны в см.

# Ura

Серия подстраиваемых по размеру душевых ограждений Ura с ударопрочным стеклом толщиной 6 мм, высотой 1950 мм с раздвижными двусторонними дверями предлагает широкую вариативность решений для душа.



### Система крепления дверей

Ограждение оснащено механизмом, с помощью которого двери не скрепляются снизу, что облегчает чистку стёкол на стыке.



### Встроенная ручка

Практичная и элегантная ручка облегчает отрывание и закрытие дверей.



### Реверсивные дверцы

Дверцы могут открываться как с правой, так и с левой стороны в зависимости от установки.



Душевое ограждение Ura L2-E, смеситель для душа T-1000 Round, душевой комплект Sensum Square и душевой поддон Terran.

### Ассортимент продукции

**Душевая панель**  
Панель, зафиксированная углом  
Стр. 478



A | 100 | 120 | 140 |

**Душевое ограждение 3 стены**  
Передний вход / Раздвижные дверцы  
Стр. 471



A | 160 | 170 | 180 | 190 | 200 |

**Душевое ограждение 3 стены**  
Передний вход / Раздвижные дверцы  
Стр. 471



A | 100 | 110 | 120 | 130 | 140 | 150 | 160 |

**Душевое ограждение 3 стены**  
Передний вход / Створчатые дверцы  
Стр. 472



A | 80 | 90 | 100 |

**Душевое ограждение угловое 2 стены**  
Передний вход / Раздвижные дверцы  
Стр. 473



A | 160 | 170 | 180 | 190 | 200 |  
B | 70 | 75 | 80 | 90 |

**Душевое ограждение угловое 2 стены**  
Передний вход / Раздвижные дверцы  
Стр. 474



A | 100 | 110 | 120 | 130 | 140 | 150 | 160 |  
B | 70 | 75 | 80 | 90 |

**Душевое ограждение угловое 2 стены**  
Передний вход / Створчатые дверцы  
Стр. 475



A | 80 | 90 | 100 |  
B | 70 | 75 | 80 | 90 |

**Душевое ограждение угловое 2 стены**  
Угловой вход / Раздвижные дверцы  
Стр. 476



A / B | 70 | 75 | 80 | 90 | 100 | 120 |

**Душевое ограждение угловое 2 стены**  
Угловой вход / Раздвижные дверцы  
Стр. 476




A | 80 | 90 |

### Отделка стекла



Прозрачное



MAXICLEAN  
покрытие

### Профиль



Серебро  
Глянцевый



ДВА ТИПА  
КРЕПЛЕНИЯ

Размеры указаны в см.

# Victoria

Душевые ограждения Victoria выполнены из стекла толщиной 6 мм и высотой 1950 мм. В серию входят модели с раздвижными, створчатыми и складными дверями, профиль стилизован под глянцевое серебро, лаконичный дизайн прекрасно подойдёт для любого интерьера.



## Встроенная ручка

Практичная и элегантная ручка облегчает открывание и закрывание дверей.



## Широкий выбор дверей

Благодаря широкому ассортименту моделей для душа и ванны с раздвижными, складными и створчатыми дверцами данные душевые ограждения легко встроить в любой тип интерьера.



## Реверсивные дверцы

Дверцы могут открываться как с правой, так и с левой стороны в зависимости от установки.



Душевое ограждение Victoria 2L2, смеситель-термостат для душа Victoria-T и душевой поддон Terran.

## Ассортимент продукции

**Душевая панель**  
Панель, зафиксированная углом  
Стр. 478



A | 80 | 90 | 100

**Душевое ограждение 3 стены**  
Передний вход / Раздвижные дверцы  
Стр. 472



A | 100 | 110 | 120 | 130 | 140 | 150 | 160

**Душевое ограждение угловое 2 стены**  
Передний вход / Раздвижные дверцы  
Стр. 474



A | 100 | 110 | 120 | 130 | 140 | 150 | 160  
B | 70 | 75 | 80 | 90

**Душевое ограждение угловое 2 стены**  
Угловой вход / Раздвижные дверцы  
Стр. 476



A | 70 | 75 | 80 | 90 | 100 | 120

**Душевое ограждение 3 стены**  
Передний вход / Створчатые дверцы  
Стр. 473



A | 80 | 90

**Душевое ограждение угловое 2 стены**  
Угловой вход / Раздвижные дверцы  
Стр. 477



A | 75 | 80 | 80 | 90 | 90 | 100

**Перегородка для ванны**  
Панель, зафиксированная углом  
Стр. 479



A | 80

**Перегородка для ванны**  
Створчатая панель, зафиксированная углом  
Стр. 479



A | 85

**Перегородка для ванны**  
Створчатая панель, зафиксированная углом  
Стр. 479



A | 100

## Отделка стекла



Прозрачное

## Профиль



Серебро  
Глянцевый

# Area

Душевые ограждения Area выполнены из стекла толщиной 8 мм и высотой 1950 мм.

|   |
|---|
|  <p>MaxiClean 8 мм</p>   |
| <p><b>Безопасное закаленное стекло 8 мм</b><br/>Покрытие MaxiClean.</p>   |
|  <p><b>Раздвижные двери на верхних роликах,</b><br/>интегрированные со стеклом</p> |
|  <p><b>Беспрофильная облегченная конструкция</b></p>                               |
|  <p><b>Раздвижные двери с системой плавного закрывания</b></p>                    |
|  <p><b>Металлическая хромированная ручка</b></p>                                 |
|  <p><b>Профили из нержавеющей стали, с регулировкой 0-15 мм</b></p>              |
|  <p><b>Уплотнители высокого качества</b></p>                                     |
|  <p><b>Установка в нишу без дополнительного профиля</b></p>                      |
|  <p><b>Возможна установка без поддона</b></p>                                    |



Душевое ограждение Area.

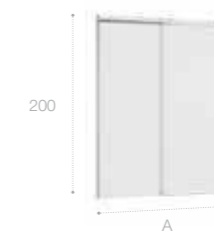
## Ассортимент продукции

**Боковая часть левая / правая**  
Прозрачное стекло, профиль хром  
Стр. 450



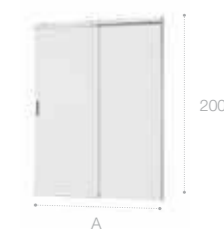
A | 80 | 90 | 100

**Раздвижная дверь левая**  
Прозрачное стекло, профиль хром  
Стр. 443



A | 120 | 140 | 160

**Раздвижная дверь правая**  
Прозрачное стекло, профиль хром  
Стр. 443



A | 120 | 140 | 160

## Отделка стекла



Прозрачное

## Профиль










Хром

Размеры указаны в см.

# Metropolis

Душевые ограждения Metropolis выполнены из стекла толщиной 8 мм и высотой 1950 мм.

|   |
|---|
|  <p>MaxiClean 8 mm</p>                               |
| <p><b>Безопасное закаленное стекло 8 мм</b><br/>Покрытие MaxiClean.</p>   |
|  <p><b>Латунные хромированные петли</b></p>          |
|  <p><b>Беспрофильная облегченная конструкция</b></p> |
|  <p><b>Алюминиевые хромированные профили</b></p>    |
|  <p><b>Металлическая хромированная ручка</b></p>   |
|  <p><b>Высококачественные уплотнители</b></p>      |
|  <p><b>Возможна установка без поддона</b></p>      |



Душевое ограждение Metropolis.

## Ассортимент продукции

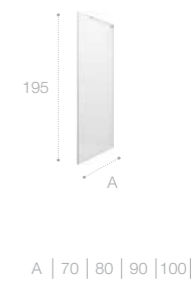
**Ограждение пятиугольное**  
Стекло прозрачное, профиль хром  
Стр. 460




**Душевое ограждение четверть круга**  
Распашное, стекло прозрачное, профиль хром  
Стр. 460



**Боковая часть**  
Стекло прозрачное, профиль хром  
Стр. 453



**Дверь распашная с кронштейном**  
Стекло прозрачное, профиль хром  
Стр. 446



**Дверь распашная**  
Стекло прозрачное, профиль хром  
Стр. 446



**Кронштейн**  
Хром  
Стр. 480



## Отделка стекла



Прозрачное

## Профиль





Хром


Размеры указаны в см.


# Capital


Душевые ограждения Capital выполнены из стекла толщиной 6 мм и высотой 1950 мм.


- 


**Безопасное закаленное стекло 6 мм**  
Покрытие MaxiClean.
- 


**Металлические петли в двух цветах – черный и хром**
- 


**Беспрофильная облегченная конструкция**
- 

**Три вида дверей в линейке коллекции**  
Широкие возможности для комбинированных решений.
- 

**Уплотнители высокого качества**
- 

**Хромированные или черные ручки**
- 

**Алюминиевые хромированные или черные профили**
- 

**Петли с механизмом подъема и опускания**
- 

**Возможна установка без поддона**



Душевое ограждение Capital.

## Ассортимент продукции

**Боковая часть**  
Стекло прозрачное, профиль хром / черный  
Стр. 453



A | 70 | 80 | 90 | 100 |

**Дверь распашная на профиле**  
Фиксированная часть и дверь, стекло прозрачное, профиль хром / черный  
Стр. 446



A | 80 | 90 | 100 |

**Дверь складная**  
Две складные части, стекло прозрачное, профиль хром / черный  
Стр. 448



A | 80 | 90 | 100 |

**Дверь распашная на профиле**  
Стекло прозрачное, профиль хром / черный  
Стр. 446



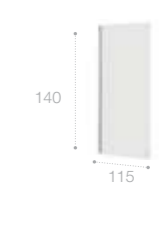
A | 40 | 50 | 60 | 70 | 80 | 90 | 100 |

**Ограждение четверть круга**  
Стекло прозрачное, профиль хром  
Стр. 461



A | 80 | 90 |

**Шторка для ванны распашная**  
Стекло прозрачное, профиль хром  
Стр. 469



**Шторка для ванны складная**  
Стекло прозрачное, две складные части, профиль хром  
Стр. 469



**Профиль с магнитом для установки в нишу**  
1950 мм, хром / черный  
Стр. 480

## Отделка стекла



Прозрачное

## Профиль



Хром / черный

Размеры указаны в см.



# Town-N

Душевые ограждения Town-N выполнены из стекла толщиной 6 мм и высотой 1950 мм.

|  |
|--|
| <p>MaxiClean <math>\pm 6</math> мм</p>   |
| <p><b>Прозрачное закаленное стекло 6 мм</b><br/>Покрытие MaxiClean.</p>          |
| <p><b>Алюминиевые профили</b><br/>Хром.</p>                                      |
| <p><b>Хромированная металлическая ручка</b><br/>с лазерной печатью логотипа.</p> |
| <p><b>Уплотнители и ролики высокого качества</b></p>                             |
| <p><b>Раздвижной или распашной тип дверей</b></p>                                |
| <p><b>Различные варианты комбинирования двери и боковой части</b></p>            |
| <p><b>Расширительный профиль</b></p>   |
| <p><b>Возможен монтаж без душевого поддона</b></p>                               |



Душевое ограждение Town-N.

## Ассортимент продукции

**Ограждение раздвижное четверть круга**  
Угловой вход / Раздвижные дверцы  
Стр. 460



A | 80 | 90

**Душевое ограждение квадратное**  
Угловой вход / Раздвижные дверцы  
Стр. 456



A | 80 | 90

**Боковая часть**  
Стекло прозрачное, профиль хром  
Стр. 461



A | 70 | 80 | 90 | 100 |

**Дверь раздвижная**  
Стекло прозрачное, профиль хром  
Стр. 443



A | 100 | 110 | 120 | 130 | 140 |

**Дверь распашная**  
Стекло прозрачное, профиль хром  
Стр. 454



A | 80 | 90 | 100 |

**2 двери распашные**  
Стекло прозрачное, профиль хром  
Стр. 447



A | 80 | 90

**Расширительный профиль**  
Стр. 480



3

**Шторка для ванны**  
Стекло прозрачное, профиль хром  
Стр. 470



150

A | 85 | 100

## Отделка стекла



Прозрачное

## Профиль



Хром

Размеры указаны в см.

# Душевые ограждения Rosa


## Долговечность

Устойчивость к коррозии, проверенная 200 часами испытания в среде солевого тумана.



## Легкая чистка

Простая система выпуска двери для легкой чистки между стеклами.



## Технология MAXICLEAN

Дополнительное эксклюзивное покрытие, отталкивающее воду, предотвращает образование известкового налёта.



## Надежность

При образовании трещин закаленное стекло не рассыпается, а делится на фрагменты, предотвращая риск травм.



## Простая установка

Модели с возможностью установки на клей, что упрощает процесс и позволяет избежать сверления стен.



## Гибкость в установке

Возможность приспособить душевые ограждения под неровности стен.

## По размеру

Модели с возможностью регулирования ширины для точной адаптации к размерам душевой зоны.



# Душевые ограждения

ОБЗОР ПРОДУКЦИИ

## Душевые ограждения (свободный вход)

|  |   |   |   |  |
|--|---|---|---|--|
|  | <b>DF</b><br><b>Mistral</b><br>□ 477<br><br>200<br>A   100   120   140        | <b>DF</b><br><b>Mistral</b><br>□ 478<br><br>200<br>A   100   120   140          | <b>DF</b><br><b>Line</b><br>□ 461<br><br>200<br>A   70-120            |  |
|  | <b>DF</b><br><b>Easy</b><br>□ 462<br><br>195<br>A   60-120                    | <b>DF</b><br><b>Ura</b><br>□ 478<br><br>195<br>A   100   120   140              | <b>DF</b><br><b>Victoria</b><br>□ 478<br><br>195<br>A   80   90   100 | <b>D1HF</b><br><b>Line</b><br>□ 467<br><br>200<br>A   70-120 |
|  | <b>D1H</b><br><b>Easy</b><br>□ 464<br><br>195<br>A   60-100                   | <b>D1HF</b><br><b>Easy</b><br>□ 463<br><br>195<br>A   80-140                    |   |  |
|  | <b>DF+LF</b><br><b>Line</b><br>□ 466<br><br>200<br>A   70-120  <br>B   70-100 | <b>D1HF+LF</b><br><b>Line</b><br>□ 466<br><br>200<br>A   70-120  <br>B   70-100 | <b>Area</b><br>□ 450<br><br>200<br>A   80-90-100                      |  |

|   |  |  |
|---|--|--|
| <b>Metropolis</b><br>□ 446<br><br>195<br>B   70-80-90-100 | <b>Capital</b><br>□ 453<br><br>195<br>D   70-80-90-100 | <b>Town-N</b><br>□ 454<br><br>195<br>A   80-90-100 |
|---|--|--|

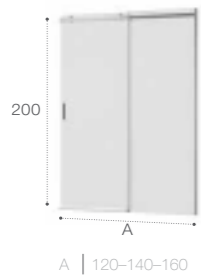
## Душевые ограждения в нишу (3 стены)

|  |  |  |  |   |
|--|--|--|--|---|
|  | <b>L4-E</b><br><b>Aerea</b><br>□ 441<br><br>210<br>A   157-200                   | <b>L4-E</b><br><b>Fusion-N</b><br>□ 441<br><br>195<br>A   117-200  | <b>L4-E</b><br><b>Easy</b><br>□ 441<br><br>195<br>A   117-200                                |   |
|  | <b>L4-E</b><br><b>Ura</b><br>□ 471<br><br>195<br>A   160   170   180   190   200 | <b>L3-E</b><br><b>Easy</b><br>□ 442<br><br>195<br>A   77-160   | <b>L2-E</b><br><b>Aerea</b><br>□ 442<br><br>210<br>A   117-200                               | <b>L2-E</b><br><b>Fusion-N</b><br>□ 442<br><br>195<br>A   97-200                                  |
|  | <b>L2-E</b><br><b>Easy</b><br>□ 442<br><br>195<br>A   97-200                     | <b>L2-E</b><br><b>Naray</b><br>□ 471<br><br>195<br>A   100   110   120   130   140   150   160   170   180 | <b>L2-E</b><br><b>Ura</b><br>□ 471<br><br>195<br>A   100   110   120   130   140   150   160 | <b>L2-E</b><br><b>Victoria</b><br>□ 472<br><br>195<br>A   100   110   120   130   140   150   160 |


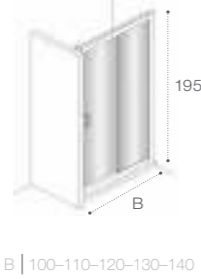
# Душевые ограждения

ОБЗОР ПРОДУКЦИИ

**Area**  
□ 451



**Town-N**  
□ 451



**2P2F**  
**Vela**  
□ 444



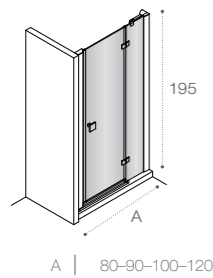
**2P**  
**Easy**  
□ 444



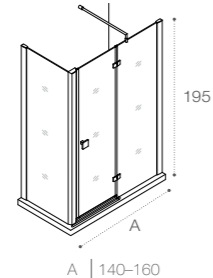
**2P**  
**Victoria**  
□ 473



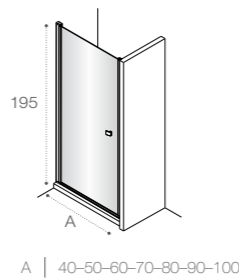
**Metropolis**  
□ 446



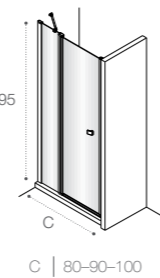
**Metropolis**  
□ 446



**Capital**  
□ 446



**Capital**  
□ 446



**Town-N**  
□ 447



**P2F**  
**Vela**  
□ 444



**PEF**  
**Vela**  
□ 445



**PEF**  
**Easy**  
□ 445



**PE**  
**Easy**  
□ 445



**PE**  
**Access**  
□ 445



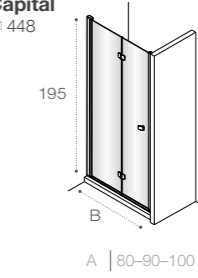
**PE**  
**Ura**  
□ 472



**PP-E**  
**Easy**  
□ 447



**Capital**  
□ 448



## Угловые душевые ограждения (2 стены)



**L4+LF**  
**Aerea**  
□ 448



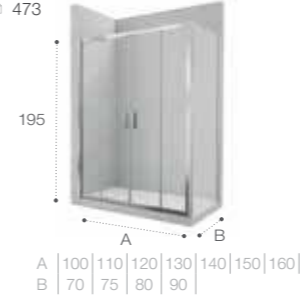
**L4+LF-F**  
**Fusion-N**  
□ 449



**L4-E+LF-C**  
**Easy**  
□ 449



**L4-E+LF-C**  
**Ura**  
□ 473



**L3-E+LF-C**  
**Easy**  
□ 449



**L2+LF**  
**Aerea**  
□ 449





**L2+LF-F**  
**Fusion-N**  
□ 450


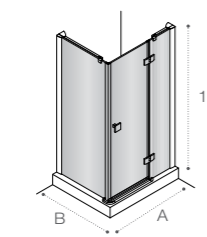
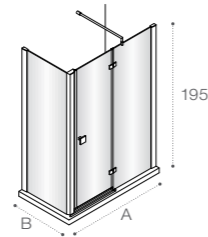
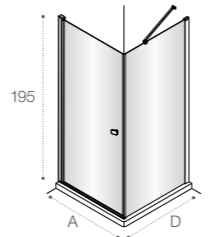


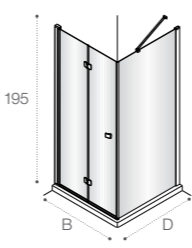
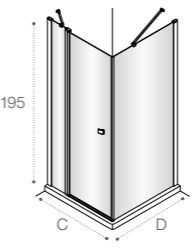

# Душевые ограждения ОБЗОР ПРОДУКЦИИ

|  |   |   |  |
|--|---|---|--|
| <p><b>L2-E+LF-C</b><br/><b>Easy</b><br/>□ 450</p>  <p>A   97-200  <br/>B   20-100  </p> | <p><b>L2-E + LF</b><br/><b>Naray</b><br/>□ 474</p>  <p>A   100   110   120   130   140   150   160   170   180  <br/>B   70   80   90   90  </p> | <p><b>L2-E+LF-C</b><br/><b>Ura</b><br/>□ 474</p>  <p>A   100   110   120   130   140   150   160  <br/>B   70   75   80   90  </p> | <p><b>L2-E+LF</b><br/><b>Victoria</b><br/>□ 474</p>  <p>A   100   110   120   130   140   150   160  <br/>B   70   75   80   90  </p> |
|--|---|---|--|

|   |  |
|---|--|
| <p><b>Area</b><br/>□ 443</p>  <p>A   120-140-160  <br/>B   80-90-100  </p> | <p><b>Town-N</b><br/>□ 451</p>  <p>B   100-110-120-130-140  <br/>D   70-80-90-100  </p> |
|---|--|

|   |   |  |
|---|---|--|
| <p><b>PLF+LF</b><br/><b>Vela</b><br/>□ 452</p>  <p>A   76-140  <br/>B   20-110  </p> | <p><b>PLF+LF</b><br/><b>Easy</b><br/>□ 452</p>  <p>A   97-140  <br/>B   67-100  </p> | <p><b>PL+LF</b><br/><b>Easy</b><br/>□ 452</p>  <p>A   60-100  <br/>B   67-100  </p> |
|---|---|--|




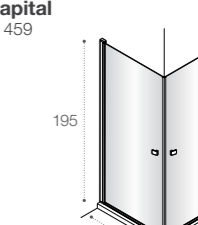
|   |  |   |  |
|---|--|---|--|
| <p><b>PE+LF</b><br/><b>Ura</b><br/>□ 475</p>  <p>A   80   90   100  <br/>B   70   75   80   90  </p> | <p><b>Metropolis</b><br/>□ 446</p>  <p>A   80-90-100-120  <br/>B   70-80-90-100  </p> | <p><b>Metropolis</b><br/>□ 446</p>  <p>A   140-160  <br/>B   70-80-90-100  </p> | <p><b>Capital</b><br/>□ 446</p>  <p>A   80-90-100  <br/>D   80-90-100  </p> |
|---|--|---|--|

|   |   |  |
|---|---|--|
| <p><b>Capital</b><br/>□ 454</p>  <p>B   80-90-100  <br/>D   70-80-90-100  </p> | <p><b>Capital</b><br/>□ 454</p>  <p>C   80-90-100  <br/>D   70-80-90-100  </p> | <p><b>Town-N</b><br/>□ 454</p>  <p>A   80-90-100  <br/>D   70-80-90-100  </p> |
|---|---|--|

|  |   |   |
|--|---|---|
| <p><b>2L2</b><br/><b>Aerea</b><br/>□ 455</p>  <p>A / B   67-140  </p> | <p><b>2L2</b><br/><b>Fusion-N</b><br/>□ 456</p>  <p>A / B   67-140  </p> | <p><b>2L2</b><br/><b>Easy</b><br/>□ 456</p>  <p>A / B   65-140  </p> |
|--|---|---|

|   |  |   |   |
|---|--|---|---|
| <p><b>2L2</b><br/><b>Naray</b><br/>□ 475</p>  <p>A / B   70   75   80   85   90   100   110   120  </p> | <p><b>2L2</b><br/><b>Ura</b><br/>□ 476</p>  <p>A / B   70   75   80   90   100   120  </p> | <p><b>2L2</b><br/><b>Victoria</b><br/>□ 476</p>  <p>A / B   70   75   80   90   100   120  </p> | <p><b>Town-N</b><br/>456</p>  <p>A / B   80  </p> |
|---|--|---|---|

|  |  |   |
|--|--|---|
| <p><b>2PLF</b><br/><b>Vela</b><br/>□ 457</p>  <p>A / B   76-140  </p> | <p><b>2PLF</b><br/><b>Easy</b><br/>□ 457</p>  <p>A / B   97-140  </p> | <p><b>2PL</b><br/><b>Easy</b><br/>□ 458</p>  <p>A / B   60-100  </p> |
|--|--|---|

|   |   |   |  |
|---|---|---|--|
| <p><b>2PL</b><br/><b>Access</b><br/>□ 458</p>  <p>A / B   60-100  </p> | <p><b>PLF+PL</b><br/><b>Easy</b><br/>□ 458</p>  <p>A   97-140  <br/>B   60-100  </p> | <p><b>PLF+PL</b><br/><b>Access</b><br/>□ 457</p>  <p>A   97-140  <br/>B   60-100  </p> | <p><b>Capital</b><br/>□ 459</p>  <p>A   80-90-100  </p> |
|---|---|---|--|

# Душевые ограждения ОБЗОР ПРОДУКЦИИ

**Capital** □ 459

B | 80-90-100

**Capital** □ 459

A | 80-90-100  
C | 80-90-100

**Capital** □ 459

A | 80-90-100  
B | 80-90-100

**Capital** □ 459

B | 80-90-100  
C | 80-90-100

**Capital** □ 459

A | 80-90-100  
B | 80-90-100

**Capital** □ 458

C | 80-90-100

**Capital** □ 458

C | 80-90-100  
A | 80-90-100

**Capital** □ 458

C | 80-90-100  
B | 80-90-100

**MR**  
**Easy** □ 459

A | 70-100 |

**MR**  
**Ura** □ 476

A | 80 | 90 |

**MR**  
**Victoria** □ 477

A | 75 | 80 | 80 | 90 | 90 | 100 |

**Town-N** □ 460

80 | 80 |

**MRF**  
**Vela** □ 460

A | 75-110 |

**MRF**  
**Easy** □ 461

A | 75-110 |

**Capital** □ 461

A | 80-90 |

## Ограждения для ванны

**BL4-E**  
**Easy** □ 467

A | 117-200 |

**BL2-E**  
**Easy** □ 468

A | 97-200 |

**BF**  
**Easy** □ 470

A | 60-100 |

**BF**  
**Victoria** □ 479

A | 80 |

**Capital** □ 469

140 | 85 |



## Душевые ограждения / 3 стены / раздвижные двери



±8 мм  
MaxiClean

**Aerea L4-E 2100 мм**  
787

| L4-E (A) | От 1570 до 1800 | Минимальное  | Прозрачное стекло | Стекло с отделкой |
|----------|-----------------|--------------|-------------------|-------------------|
|          |                 | открытие (C) | Серебро Глянцев   | Серебро Глянцев   |
|          |                 | 556          |                   |                   |
|          | От 1801 до 2000 | 671          |                   |                   |

Регулировка: 15 мм с каждой стороны



±6 мм  
Дополнительная технология MaxiClean

**Fusion-N L4-E 1950 мм**  
787

| L4-E (A) | От 1170 до 1400 | 420 | Прозрачное стекло |                 | Стекло с отделкой |                 |
|----------|-----------------|-----|-------------------|-----------------|-------------------|-----------------|
|          |                 |     | Белый / Матовое   | Серебро Глянцев | Белый / Матовое   | Серебро Глянцев |
|          |                 |     | Минимальное       | Серебро         | Серебро           | Серебро         |
|          | От 1401 до 1800 | 519 |                   |                 |                   |                 |
|          | От 1801 до 2000 | 719 |                   |                 |                   |                 |

Регулировка: 15 мм с каждой стороны. Дополнительно - технология MaxiClean.



±6 мм  
Дополнительная технология MaxiClean

**Easy L4-E 1950 мм**  
787

| L4-E (A) | От 1170 до 1400 | 390 | Прозрачное стекло |                 | Стекло с отделкой |                 |
|----------|-----------------|-----|-------------------|-----------------|-------------------|-----------------|
|          |                 |     | Белый / Матовое   | Серебро Глянцев | Белый / Матовое   | Серебро Глянцев |
|          |                 |     | Минимальное       | Серебро         | Серебро           | Серебро         |
|          | От 1401 до 1800 | 490 |                   |                 |                   |                 |
|          | От 1801 до 2000 | 690 |                   |                 |                   |                 |

Регулировка: 15 мм с каждой стороны. Дополнительно - технология MaxiClean.



±6 мм

Дополнительная технология MaxiClean

**Easy L3-E** 1950 мм  
787

|                 | Минимальное открытие (C) | Прозрачное стекло       |                 | Стекло с отделкой       |                 |
|-----------------|--------------------------|-------------------------|-----------------|-------------------------|-----------------|
|                 |                          | Белый / Серебро Матовое | Серебро Глянцев | Белый / Серебро Матовое | Серебро Глянцев |
| <b>L3-E (A)</b> | От 770 до 1000           | 380                     |                 |                         |                 |
|                 | От 1001 до 1150          | 480                     |                 |                         |                 |
|                 | От 1151 до 1300          | 580                     |                 |                         |                 |
|                 | От 1301 до 1600          | 680                     |                 |                         |                 |

Регулировка: 15 мм с каждой стороны. Дополнительно - технология MaxiClean.



±8 мм

MaxiClean

**Aerea L2-E** 2100 мм  
787

|                 | Минимальное открытие (C) | Прозрачное стекло       |                 | Стекло с отделкой       |                 |
|-----------------|--------------------------|-------------------------|-----------------|-------------------------|-----------------|
|                 |                          | Белый / Серебро Матовое | Серебро Глянцев | Белый / Серебро Матовое | Серебро Глянцев |
| <b>L2-E (A)</b> | От 1170 до 1400          | 448                     |                 |                         |                 |
|                 | От 1401 до 1700          | 563                     |                 |                         |                 |
|                 | От 1701 до 2000          | 713                     |                 |                         |                 |

Регулировка: 15 мм с каждой стороны.



±6 мм

Дополнительная технология MaxiClean

**Fusion-N L2-E** 1950 мм  
787

|                 | Минимальное открытие (C) | Прозрачное стекло       |                 | Стекло с отделкой       |                 |
|-----------------|--------------------------|-------------------------|-----------------|-------------------------|-----------------|
|                 |                          | Белый / Серебро Матовое | Серебро Глянцев | Белый / Серебро Матовое | Серебро Глянцев |
| <b>L2-E (A)</b> | От 970 до 1300           | 408                     |                 |                         |                 |
|                 | От 1301 до 1600          | 533                     |                 |                         |                 |
|                 | От 1601 до 2000          | 783                     |                 |                         |                 |

Регулировка: 15 мм с каждой стороны. Дополнительно - технология MaxiClean.



±6 мм

Дополнительная технология MaxiClean

**Easy L2-E** 1950 мм  
787

|                 | Минимальное открытие (C) | Прозрачное стекло       |                 | Стекло с отделкой       |                 |
|-----------------|--------------------------|-------------------------|-----------------|-------------------------|-----------------|
|                 |                          | Белый / Серебро Матовое | Серебро Глянцев | Белый / Серебро Матовое | Серебро Глянцев |
| <b>L2-E (A)</b> | От 970 до 1179           | 355                     |                 |                         |                 |
|                 | От 1180 до 1300          | 465                     |                 |                         |                 |
|                 | От 1301 до 1600          | 515                     |                 |                         |                 |
|                 | От 1601 до 2000          | 665                     |                 |                         |                 |

Регулировка: 15 мм с каждой стороны. Дополнительно - технология MaxiClean.

Более подробную информацию см. на указанной странице / Размеры в мм



**Area**

|                    | хром  |
|--------------------|---|
| <b>7MP05L2012M</b> | Раздвижная дверь 1200x2000 левая, прозрачное стекло, профиль хром |
| <b>7MP05L4012M</b> | Раздвижная дверь 140 x 200 левая, прозрачное стекло, профиль хром |
| <b>7MP05L6012M</b> | Раздвижная дверь 160 x 200 левая, прозрачное стекло, профиль хром |



**Town-N**

|                    | хром   |
|--------------------|--|
| <b>7MP2810012M</b> | Дверь раздвижная L2-E 1000 x 1950, стекло прозрачное, профиль хром |
| <b>7MP2811012M</b> | Дверь раздвижная L2-E 1100 x 1950, стекло прозрачное, профиль хром |
| <b>7MP2812012M</b> | Дверь раздвижная L2-E 1200 x 1950, стекло прозрачное, профиль хром |
| <b>7MP2813012M</b> | Дверь раздвижная L2-E 1300 x 1950, стекло прозрачное, профиль хром |
| <b>7MP2814012M</b> | Дверь раздвижная L2-E 1400 x 1950, стекло прозрачное, профиль хром |



**Area**

|                    | хром   |
|--------------------|--|
| <b>7MP05R2012M</b> | Раздвижная дверь 1200 x 2000 правая, прозрачное стекло, профиль хром |
| <b>7MP05R4012M</b> | Раздвижная дверь 140 x 200 правая, прозрачное стекло, профиль хром   |
| <b>7MP05R6012M</b> | Раздвижная дверь 160 x 200 правая, прозрачное стекло, профиль хром   |

Более подробную информацию см. на указанной странице / Размеры в мм



**Душевые ограждения /  
3 стены / распашные двери**



±6 мм

Дополнительная технология Maxiclean

**Vela 2P2F 1950 мм**  
788

| 2P2F (A)   | От 1460 до 1800<br>От 1801 до 2000 | Минимальное открытие (C)<br>1000<br>1200 | Прозрачное стекло |         | Стекло с отделкой |         |
|--|------------------------------------|--|-------------------|---------|-------------------|---------|
|  |                                    |  | Серебро           | Глянцев | Серебро           | Глянцев |
| Регулировка: 15 мм с каждой стороны. Дополнительно - технология Maxiclean. |                                    |  |                   |         |                   |         |



±6 мм

Дополнительная технология Maxiclean

**Vela PEF 1950 мм**  
788

| PEF (A)  | От 760 до 900<br>От 901 до 1300<br>От 1301 до 1400 | Минимальное открытие (C)<br>500<br>600<br>700 | Прозрачное стекло |         | Стекло с отделкой |         |
|--|--|---|-------------------|---------|-------------------|---------|
|  |  |   | Серебро           | Глянцев | Серебро           | Глянцев |
| Регулировка: 15 мм с каждой стороны. Дополнительно - технология Maxiclean. |  |   |                   |         |                   |         |



±6 мм

Дополнительная технология Maxiclean

**Easy PEF 1950 мм**  
788

| PEF (A)  | От 770 до 1200<br>От 1201 до 1600<br>От 1601 до 2000 | Минимальное открытие (C)<br>510<br>610<br>810 | Прозрачное стекло |                   | Стекло с отделкой |                   |
|--|--|---|-------------------|-------------------|-------------------|-------------------|
|  |  |   | Белый / Матовое   | Серебро / Глянцев | Белый / Матовое   | Серебро / Глянцев |
| Регулировка: 15 мм с каждой стороны. Дополнительно - технология Maxiclean. |  |   |                   |                   |                   |                   |



±6 мм

Дополнительная технология Maxiclean

**Easy 2P 1950 мм**  
788

| 2P (A)   | От 670 до 1000<br>От 1001 до 1200<br>От 1201 до 1400 | Прозрачное стекло |                   | Стекло с отделкой |                   |
|--|--|-------------------|-------------------|-------------------|-------------------|
|  |  | Белый / Матовое   | Серебро / Глянцев | Белый / Матовое   | Серебро / Глянцев |
| Регулировка: 15 мм с каждой стороны. Дополнительно - технология Maxiclean. |  |                   |                   |                   |                   |



±6 мм

Дополнительная технология Maxiclean

**Vela P2F 1950 мм**  
788

| P2F (A)  | От 1160 до 1300<br>От 1301 до 1500<br>От 1501 до 1800<br>От 1801 до 2000 | Минимальное открытие (C)<br>600<br>700<br>700<br>700 | Прозрачное стекло |         | Стекло с отделкой |         |
|--|--|--|-------------------|---------|-------------------|---------|
|  |  |  | Серебро           | Глянцев | Серебро           | Глянцев |
| Регулировка: 15 мм с каждой стороны. Дополнительно - технология Maxiclean. |  |  |                   |         |                   |         |



±6 мм

Дополнительная технология Maxiclean

**Access PE 1950 мм**  
789

| PE (A)   | От 670 до 800<br>От 801 до 1000 | Прозрачное стекло |         |
|--|---------------------------------|-------------------|---------|
|  |                                 | Серебро           | Глянцев |
| Регулировка: 15 мм с каждой стороны. Дополнительно - технология Maxiclean. |                                 |                   |         |



±6 мм

Дополнительная технология Maxiclean

**Easy PE 1950 мм**  
789

| PE (A)   | От 670 до 800<br>От 801 до 1000 | Прозрачное стекло |                   | Стекло с отделкой |                   |
|--|---------------------------------|-------------------|-------------------|-------------------|-------------------|
|  |                                 | Белый / Матовое   | Серебро / Глянцев | Белый / Матовое   | Серебро / Глянцев |
| Регулировка: 15 мм с каждой стороны. Дополнительно - технология Maxiclean. |                                 |                   |                   |                   |                   |



## Metropolis

хром

|                    |  |
|--------------------|--|
| <b>7MP3414012M</b> | Дверь распашная с кронштейном 1400 x 1950, прозрачное стекло, профиль хром |
| <b>7MP3416012M</b> | Дверь распашная с кронштейном 1600 x 1950, прозрачное стекло, профиль хром |



## Metropolis

хром

|                    |  |
|--------------------|--|
| <b>7MP3408012M</b> | Дверь распашная 800 x 1950, прозрачное стекло, профиль хром  |
| <b>7MP3409012M</b> | Дверь распашная 900 x 1950, прозрачное стекло, профиль хром  |
| <b>7MP3410012M</b> | Дверь распашная 1000 x 1950, прозрачное стекло, профиль хром |
| <b>7MP3412012M</b> | Дверь распашная 1200 x 1950, прозрачное стекло, профиль хром |



## Capital

черный хром

|                   |  |
|-------------------|--|
| <b>7M4708016M</b> | Дверь распашная на профиле 700 x 1950, стекло прозрачное, профиль черный |
| <b>7M4709016M</b> | Дверь распашная на профиле 800 x 1950, стекло прозрачное, профиль черный |
| <b>7M4710016M</b> | Дверь распашная на профиле 900 x 1950, стекло прозрачное, профиль черный |
| <b>7M4704012M</b> | Дверь распашная на профиле 400 x 1950, стекло прозрачное, профиль хром   |
| <b>7M4705012M</b> | Дверь распашная на профиле 500 x 1950, стекло прозрачное, профиль хром   |
| <b>7M4706012M</b> | Дверь распашная на профиле 600 x 1950, стекло прозрачное, профиль хром   |
| <b>7M4707012M</b> | Дверь распашная на профиле 700 x 1950, стекло прозрачное, профиль хром   |
| <b>7M4708012M</b> | Дверь распашная на профиле 800 x 1950, стекло прозрачное, профиль хром   |
| <b>7M4709012M</b> | Дверь распашная на профиле 900 x 1950, стекло прозрачное, профиль хром   |
| <b>7M4710012M</b> | Дверь распашная на профиле 1000 x 1950, стекло прозрачное, профиль хром  |

В случае монтажа двери в нишу необходим пристенный профиль с магнитным уплотнителем, артикул AM48195020 / AM48195060 хром / черный (заказывается отдельно).  
При использовании данного профиля дверь открывается только наружу.

□ Более подробную информацию см. на указанной странице / Размеры в мм



## Capital

черный хром

|                   |  |
|-------------------|--|
| <b>7M4608016M</b> | Дверь распашная на профиле с фиксированной частью 800 x 1950, стекло прозрачное, профиль черный  |
| <b>7M4608012M</b> | Дверь распашная на профиле с фиксированной частью 800 x 1950, стекло прозрачное, профиль хром    |
| <b>7M4609012M</b> | Дверь распашная на профиле с фиксированной частью 900 x 1950, стекло прозрачное, профиль хром    |
| <b>7M4610012M</b> | Дверь распашная на профиле с фиксированной частью 1000 x 1950, стекло прозрачное, профиль хром   |
| <b>7M4609016M</b> | Дверь распашная на профиле с фиксированной частью 900 x 1950, стекло прозрачное, профиль черный  |
| <b>7M4610016M</b> | Дверь распашная на профиле с фиксированной частью 1000 x 1950, стекло прозрачное, профиль черный |

В случае монтажа двери в нишу необходим пристенный профиль с магнитным уплотнителем, артикул AM48195020 / AM48195060 хром / черный (заказывается отдельно).  
При использовании данного профиля дверь открывается только наружу.

□ Более подробную информацию см. на указанной странице / Размеры в мм



## Town-N

хром

|                    |  |
|--------------------|--|
| <b>7MP2408012M</b> | Две двери распашные 2P 800 x 1950, стекла прозрачные, профиль хром |
| <b>7MP2409012M</b> | Две двери распашные 2P 900 x 1950, стекла прозрачные, профиль хром |

### Душевые ограждения / 3 двери / фронтальный вход / складывающиеся двери



+6 мм


Дополнительная технология Maxiclean

### Easy PP-E 1950 мм

□ 789

|                 | Прозрачное стекло       |                | Стекло с отделкой       |                |
|-----------------|-------------------------|----------------|-------------------------|----------------|
|                 | Белый / Серебро Матовое | Серебро Глянец | Белый / Серебро Матовое | Серебро Глянец |
| <b>PP-E (A)</b> | От 600 до 800           |                | От 801 до 1000          |                |

Регулировка: 15 мм с каждой стороны. Дополнительно - технология Maxiclean.



## Capital

черный хром

|                   |   |
|-------------------|---|
| <b>7M4508016M</b> | Дверь складная 800 x 1950, стекло прозрачное, профиль черный  |
| <b>7M4509016M</b> | Дверь складная 900 x 1950, стекло прозрачное, профиль черный  |
| <b>7M4510016M</b> | Дверь складная 1000 x 1950, стекло прозрачное, профиль черный |
| <b>7M4509012M</b> | Дверь складная 900 x 1950, стекло прозрачное, профиль хром    |
| <b>7M4510012M</b> | Дверь складная 1000 x 1950, стекло прозрачное, профиль хром   |

В случае монтажа двери в нишу необходим пристенный профиль с магнитным уплотнителем, артикул AM48195020 / AM48195060 хром / черный (заказывается отдельно). При использовании данного профиля дверь открывается только наружу.

## Душевые ограждения / 2 двери / раздвижные двери



±8 мм

MaxiClean

### Aerea L4 + LF 2100 мм

789

|               |                 | Минимальное открытие (C) | Прозрачное стекло |        | Стекло с отделкой |        |
|---------------|-----------------|--------------------------|-------------------|--------|-------------------|--------|
|               |                 |                          | Серебро           | Глянec | Серебро           | Глянec |
| <b>L4 (A)</b> | От 1570 до 1800 | 570                      |                   |        |                   |        |
|               | От 1801 до 2000 | 685                      |                   |        |                   |        |
| <b>LF (B)</b> | От 670 до 800   | -                        |                   |        |                   |        |
|               | От 801 до 1000  | -                        |                   |        |                   |        |

Ограждение состоит из двух сторон (A+B). Регулировка: 15 мм.

Более подробную информацию см. на указанной странице / Размеры в мм



±6 мм

Дополнительная технология MaxiClean

### Fusion-N L4 + LF-F 1950 мм

789

|                 |                 | Минимальное открытие (C) | Прозрачное стекло       |                | Стекло с отделкой       |                |
|-----------------|-----------------|--------------------------|-------------------------|----------------|-------------------------|----------------|
|                 |                 |                          | Белый / Серебро Матовое | Серебро Глянec | Белый / Серебро Матовое | Серебро Глянec |
| <b>L4 (A)</b>   | От 1170 до 1400 | 420                      |                         |                |                         |                |
|                 | От 1401 до 1800 | 519                      |                         |                |                         |                |
|                 | От 1801 до 2000 | 719                      |                         |                |                         |                |
| <b>LF-F (B)</b> | От 200 до 500   | -                        |                         |                |                         |                |
|                 | От 501 до 800   | -                        |                         |                |                         |                |
|                 | От 801 до 1000  | -                        |                         |                |                         |                |

Ограждение состоит из двух сторон (A+B). Регулировка: 15 мм. Дополнительно - технология MaxiClean.

Более подробную информацию см. на указанной странице / Размеры в мм



±6 мм

Дополнительная технология MaxiClean

### Easy L4-E + LF-C 1950 мм

790

|                 |                 | Минимальное открытие (C) | Прозрачное стекло       |                | Стекло с отделкой       |                |
|-----------------|-----------------|--------------------------|-------------------------|----------------|-------------------------|----------------|
|                 |                 |                          | Белый / Серебро Матовое | Серебро Глянec | Белый / Серебро Матовое | Серебро Глянec |
| <b>L4-E (A)</b> | От 1170 до 1400 | 390                      |                         |                |                         |                |
|                 | От 1401 до 1800 | 490                      |                         |                |                         |                |
|                 | От 1801 до 2000 | 690                      |                         |                |                         |                |
| <b>LF-C (B)</b> | От 200 до 500   | -                        |                         |                |                         |                |
|                 | От 501 до 800   | -                        |                         |                |                         |                |
|                 | От 801 до 1000  | -                        |                         |                |                         |                |

Ограждение состоит из двух сторон (A+B). Регулировка: 15 мм. Дополнительно - технология MaxiClean.

Более подробную информацию см. на указанной странице / Размеры в мм



±6 мм

Дополнительная технология MaxiClean

### Easy L3-E + LF-C 1950 мм

790

|                 |                 | Минимальное открытие (C) | Прозрачное стекло       |                | Стекло с отделкой       |                |
|-----------------|-----------------|--------------------------|-------------------------|----------------|-------------------------|----------------|
|                 |                 |                          | Белый / Серебро Матовое | Серебро Глянec | Белый / Серебро Матовое | Серебро Глянec |
| <b>L3-E (A)</b> | От 770 до 1000  | 380                      |                         |                |                         |                |
|                 | От 1001 до 1150 | 480                      |                         |                |                         |                |
|                 | От 1151 до 1300 | 580                      |                         |                |                         |                |
|                 | От 1301 до 1600 | 680                      |                         |                |                         |                |
| <b>LF-C (B)</b> | От 200 до 500   | -                        |                         |                |                         |                |
|                 | От 501 до 800   | -                        |                         |                |                         |                |
|                 | От 801 до 1000  | -                        |                         |                |                         |                |

Ограждение состоит из двух сторон (A+B). Регулировка: 15 мм. Дополнительно - технология MaxiClean.

Более подробную информацию см. на указанной странице / Размеры в мм



±8 мм

MaxiClean

### Aerea L2 + LF 2100 мм

790

|               |                 | Минимальное открытие (C) | Прозрачное стекло |        | Стекло с отделкой |        |
|---------------|-----------------|--------------------------|-------------------|--------|-------------------|--------|
|               |                 |                          | Серебро           | Глянec | Серебро           | Глянec |
| <b>L2 (A)</b> | От 1170 до 1600 | 467                      |                   |        |                   |        |
|               | От 1601 до 2000 | 683                      |                   |        |                   |        |
| <b>LF (B)</b> | От 670 до 800   | -                        |                   |        |                   |        |
|               | От 801 до 1000  | -                        |                   |        |                   |        |

Ограждение состоит из двух сторон (A+B). Регулировка: 15 мм.

Более подробную информацию см. на указанной странице / Размеры в мм



+6  
мм

Дополнительная  
технология  
MaxiClean

#### Fusion-N L2 + LF-C 1950 мм

790

|                 |                 | Минимальное<br>открытие (C) | Прозрачное стекло             |                      | Стекло с отделкой             |                      |
|-----------------|-----------------|-----------------------------|-------------------------------|----------------------|-------------------------------|----------------------|
|                 |                 |                             | Белый /<br>Серебро<br>Матовое | Серебро<br>Глянцевый | Белый /<br>Серебро<br>Матовое | Серебро<br>Глянцевый |
| <b>L2 (A)</b>   | От 970 до 1300  | 408                         |                               |                      |                               |                      |
|                 | От 1301 до 1600 | 533                         |                               |                      |                               |                      |
|                 | От 1601 до 2000 | 683                         |                               |                      |                               |                      |
| <b>LF-C (B)</b> | От 200 до 800   | -                           |                               |                      |                               |                      |
|                 | От 801 до 1000  | -                           |                               |                      |                               |                      |

Ограждение состоит из двух сторон (A+B). Регулировка: 15 мм. Дополнительно - технология MaxiClean.



+6  
мм

Дополнительная  
технология  
MaxiClean

#### Easy L2-E + LF-C 1950 мм

790

|                 |                 | Минимальное<br>открытие (C) | Прозрачное стекло             |                      | Стекло с отделкой             |                      |
|-----------------|-----------------|-----------------------------|-------------------------------|----------------------|-------------------------------|----------------------|
|                 |                 |                             | Белый /<br>Серебро<br>Матовое | Серебро<br>Глянцевый | Белый /<br>Серебро<br>Матовое | Серебро<br>Глянцевый |
| <b>L2-E (A)</b> | От 970 до 1179  | 355                         |                               |                      |                               |                      |
|                 | От 1180 до 1300 | 465                         |                               |                      |                               |                      |
|                 | От 1301 до 1600 | 515                         |                               |                      |                               |                      |
|                 | От 1601 до 2000 | 665                         |                               |                      |                               |                      |
| <b>LF-C (B)</b> | От 200 до 500   | -                           |                               |                      |                               |                      |
|                 | От 501 до 800   | -                           |                               |                      |                               |                      |
|                 | От 801 до 1000  | -                           |                               |                      |                               |                      |

Ограждение состоит из двух сторон (A+B). Регулировка: 15 мм. Дополнительно - технология MaxiClean.



#### Area

хром

|                    |   |
|--------------------|---|
| <b>7MP0608012M</b> | Боковая часть 800 x 2000 левая / правая, прозрачное стекло, профиль хром  |
| <b>7MP0609012M</b> | Боковая часть 900 x 2000 левая / правая, прозрачное стекло, профиль хром  |
| <b>7MP0610012M</b> | Боковая часть 1000 x 2000 левая / правая, прозрачное стекло, профиль хром |



#### Area

хром

|                    |   |
|--------------------|---|
| <b>7MP05L2012M</b> | Раздвижная дверь 1200x2000 левая, прозрачное стекло, профиль хром |
| <b>7MP05L4012M</b> | Раздвижная дверь 140 x 200 левая, прозрачное стекло, профиль хром |
| <b>7MP05L6012M</b> | Раздвижная дверь 160 x 200 левая, прозрачное стекло, профиль хром |



#### Area

хром

|                    |  |
|--------------------|--|
| <b>7MP05R2012M</b> | Раздвижная дверь 1200 x 2000 правая, прозрачное стекло, профиль хром |
| <b>7MP05R4012M</b> | Раздвижная дверь 140 x 200 правая, прозрачное стекло, профиль хром   |
| <b>7MP05R6012M</b> | Раздвижная дверь 160 x 200 правая, прозрачное стекло, профиль хром   |



#### Town-N

хром

|                    |   |
|--------------------|---|
| <b>7MP2307012M</b> | Боковая часть LF 700 x 1950, стекло прозрачное, профиль хром  |
| <b>7MP2308012M</b> | Боковая часть LF 800 x 1950, стекло прозрачное, профиль хром  |
| <b>7MP2309012M</b> | Боковая часть LF 900 x 1950, стекло прозрачное, профиль хром  |
| <b>7MP2310012M</b> | Боковая часть LF 1000 x 1950, стекло прозрачное, профиль хром |



#### Town-N

хром

|                    |  |
|--------------------|--|
| <b>7MP2810012M</b> | Дверь раздвижная L2-E 1000 x 1950, стекло прозрачное, профиль хром |
| <b>7MP2811012M</b> | Дверь раздвижная L2-E 1100 x 1950, стекло прозрачное, профиль хром |
| <b>7MP2812012M</b> | Дверь раздвижная L2-E 1200 x 1950, стекло прозрачное, профиль хром |
| <b>7MP2813012M</b> | Дверь раздвижная L2-E 1300 x 1950, стекло прозрачное, профиль хром |
| <b>7MP2814012M</b> | Дверь раздвижная L2-E 1400 x 1950, стекло прозрачное, профиль хром |

## Душевые ограждения / 2 стены / распашные двери



→ +6  
мм

Дополнительная  
технология  
MaxiClean

### Vela PLF + LF 1950 мм

791

|         |                 | Минимальное<br>открытие (C) | Прозрачное стекло |                   | Стекло с отделкой |                   |
|---------|-----------------|-----------------------------|-------------------|-------------------|-------------------|-------------------|
|         |                 |                             | Серебро<br>Глянec | Серебро<br>Глянec | Серебро<br>Глянec | Серебро<br>Глянec |
| PLF (A) | От 760 до 900   | 500                         |                   |                   |                   |                   |
|         | От 901 до 1300  | 600                         |                   |                   |                   |                   |
|         | От 1301 до 1400 | 700                         |                   |                   |                   |                   |
| LF (B)  | От 200 до 500   | -                           |                   |                   |                   |                   |
|         | От 501 до 900   | -                           |                   |                   |                   |                   |
|         | От 901 до 1100  | -                           |                   |                   |                   |                   |

Ограждение состоит из двух сторон (A+B). Регулировка: 15 мм. Дополнительно - технология MaxiClean.



→ +6  
мм

Дополнительная  
технология  
MaxiClean

### Easy PLF + LF 1950 мм

791

|         |                 | Минимальное<br>открытие (C) | Прозрачное стекло             |                   | Стекло с отделкой             |                   |                   |
|---------|-----------------|-----------------------------|-------------------------------|-------------------|-------------------------------|-------------------|-------------------|
|         |                 |                             | Белый /<br>Серебро<br>Матовое | Серебро<br>Глянec | Белый /<br>Серебро<br>Матовое | Серебро<br>Глянec | Серебро<br>Глянec |
| PLF (A) | От 970 до 1100  | 615                         |                               |                   |                               |                   |                   |
|         | От 1101 до 1200 | 640                         |                               |                   |                               |                   |                   |
|         | От 1201 до 1400 | 645                         |                               |                   |                               |                   |                   |
| LF (B)  | От 670 до 800   | -                           |                               |                   |                               |                   |                   |
|         | От 801 до 900   | -                           |                               |                   |                               |                   |                   |
|         | От 901 до 1000  | -                           |                               |                   |                               |                   |                   |

Ограждение состоит из двух сторон (A+B). Регулировка: 15 мм. Дополнительно - технология MaxiClean.

Более подробную информацию см. на указанной странице / Размеры в мм



→ +6  
мм

Дополнительная  
технология  
MaxiClean

### Easy PL + LF 1950 мм

791

|        |                | Прозрачное стекло             |                   | Стекло с отделкой             |                   |
|--------|----------------|-------------------------------|-------------------|-------------------------------|-------------------|
|        |                | Белый /<br>Серебро<br>Матовое | Серебро<br>Глянec | Белый /<br>Серебро<br>Матовое | Серебро<br>Глянec |
| PL (A) | От 600 до 800  |                               |                   |                               |                   |
|        | От 801 до 1000 |                               |                   |                               |                   |
| LF (B) | От 670 до 800  |                               |                   |                               |                   |
|        | От 801 до 900  |                               |                   |                               |                   |
|        | От 901 до 1000 |                               |                   |                               |                   |

Ограждение состоит из двух сторон (A+B). Регулировка: 15 мм. Дополнительно - технология MaxiClean.



### Metropolis

хром

|                    |  |
|--------------------|--|
| <b>7MP3507012M</b> | Боковая часть 700 x 1950, прозрачное стекло, профиль хром  |
| <b>7MP3508012M</b> | Боковая часть 800 x 1950, прозрачное стекло, профиль хром  |
| <b>7MP3509012M</b> | Боковая часть 900 x 1950, прозрачное стекло, профиль хром  |
| <b>7MP3510012M</b> | Боковая часть 1000 x 1950, прозрачное стекло, профиль хром |



### Metropolis

хром

|                    |  |
|--------------------|--|
| <b>7MP3414012M</b> | Дверь распашная с кронштейном 1400 x 1950, прозрачное стекло, профиль хром |
| <b>7MP3416012M</b> | Дверь распашная с кронштейном 1600 x 1950, прозрачное стекло, профиль хром |



### Metropolis

хром

|                    |  |
|--------------------|--|
| <b>7MP3408012M</b> | Дверь распашная 800 x 1950, прозрачное стекло, профиль хром  |
| <b>7MP3409012M</b> | Дверь распашная 900 x 1950, прозрачное стекло, профиль хром  |
| <b>7MP3410012M</b> | Дверь распашная 1000 x 1950, прозрачное стекло, профиль хром |
| <b>7MP3412012M</b> | Дверь распашная 1200 x 1950, прозрачное стекло, профиль хром |



### Capital

черный хром

|                   |  |
|-------------------|--|
| <b>7M4407016M</b> | Боковая часть 700 x 1950, стекло прозрачное, профиль черный  |
| <b>7M4408016M</b> | Боковая часть 800 x 1950, стекло прозрачное, профиль черный  |
| <b>7M4409016M</b> | Боковая часть 900 x 1950, стекло прозрачное, профиль черный  |
| <b>7M4410016M</b> | Боковая часть 1000 x 1950, стекло прозрачное, профиль черный |
| <b>7M4407012M</b> | Боковая часть 700 x 1950, стекло прозрачное, профиль хром    |
| <b>7M4408012M</b> | Боковая часть 800 x 1950, стекло прозрачное, профиль хром    |
| <b>7M4409012M</b> | Боковая часть 900 x 1950, стекло прозрачное, профиль хром    |
| <b>7M4410012M</b> | Боковая часть 1000 x 1950, стекло прозрачное, профиль хром   |

Более подробную информацию см. на указанной странице / Размеры в мм




## Capital

черный хром

|                   |  |
|-------------------|--|
| <b>7M4608016M</b> | Дверь распашная на профиле с фиксированной частью 800 x 1950, стекло прозрачное, профиль черный  |
| <b>7M4608012M</b> | Дверь распашная на профиле с фиксированной частью 800 x 1950, стекло прозрачное, профиль хром    |
| <b>7M4609012M</b> | Дверь распашная на профиле с фиксированной частью 900 x 1950, стекло прозрачное, профиль хром    |
| <b>7M4610012M</b> | Дверь распашная на профиле с фиксированной частью 1000 x 1950, стекло прозрачное, профиль хром   |
| <b>7M4609016M</b> | Дверь распашная на профиле с фиксированной частью 900 x 1950, стекло прозрачное, профиль черный  |
| <b>7M4610016M</b> | Дверь распашная на профиле с фиксированной частью 1000 x 1950, стекло прозрачное, профиль черный |

В случае монтажа двери в нишу необходим пристенный профиль с магнитным уплотнителем, артикул AM48195020 / AM48195060 хром / черный (заказывается отдельно). При использовании данного профиля дверь открывается только наружу.



## Capital

черный хром

|                   |   |
|-------------------|---|
| <b>7M4508016M</b> | Дверь складная 800 x 1950, стекло прозрачное, профиль черный  |
| <b>7M4509016M</b> | Дверь складная 900 x 1950, стекло прозрачное, профиль черный  |
| <b>7M4510016M</b> | Дверь складная 1000 x 1950, стекло прозрачное, профиль черный |
| <b>7M4509012M</b> | Дверь складная 900 x 1950, стекло прозрачное, профиль хром    |
| <b>7M4510012M</b> | Дверь складная 1000 x 1950, стекло прозрачное, профиль хром   |

В случае монтажа двери в нишу необходим пристенный профиль с магнитным уплотнителем, артикул AM48195020 / AM48195060 хром / черный (заказывается отдельно). При использовании данного профиля дверь открывается только наружу.



## Town-N

хром

|                    |   |
|--------------------|---|
| <b>7MP2307012M</b> | Боковая часть LF 700 x 1950, стекло прозрачное, профиль хром  |
| <b>7MP2308012M</b> | Боковая часть LF 800 x 1950, стекло прозрачное, профиль хром  |
| <b>7MP2309012M</b> | Боковая часть LF 900 x 1950, стекло прозрачное, профиль хром  |
| <b>7MP2310012M</b> | Боковая часть LF 1000 x 1950, стекло прозрачное, профиль хром |



## Town-N

хром

|                    |   |
|--------------------|---|
| <b>7MP2708012M</b> | Дверь распашная PE 800 x 1950, стекло прозрачное, профиль хром  |
| <b>7MP2709012M</b> | Дверь распашная PE 900 x 1950, стекло прозрачное, профиль хром  |
| <b>7MP2710012M</b> | Дверь распашная PE 1000 x 1950, стекло прозрачное, профиль хром |

☐ Более подробную информацию см. на указанной странице / Размеры в мм



## Town-N

хром

|                    |  |
|--------------------|--|
| <b>7MP2408012M</b> | Две двери распашные 2P 800 x 1950, стекла прозрачные, профиль хром |
| <b>7MP2409012M</b> | Две двери распашные 2P 900 x 1950, стекла прозрачные, профиль хром |

### Душевые ограждения / 2 стены / вершина угла / раздвижные двери



±8 мм

MaxiClean

**Aerea 2L2** 2100 мм  
791

|                  |                 | Прозрачное стекло |                   | Стекло с отделкой |                   |
|------------------|-----------------|-------------------|-------------------|-------------------|-------------------|
|                  |                 | Серебро<br>Глянец | Серебро<br>Глянец | Серебро<br>Глянец | Серебро<br>Глянец |
| <b>2L2 (A-B)</b> | От 670 до 1000  |                   |                   |                   |                   |
|                  | От 1001 до 1200 |                   |                   |                   |                   |
|                  | От 1201 до 1400 |                   |                   |                   |                   |

Ограждение состоит из двух сторон (A+B). Регулировка: 15 мм.

☐ Более подробную информацию см. на указанной странице / Размеры в мм



±6 мм

Дополнительная технология MaxiClean

**Fusion-N 2L2** 1950 мм  
791

| Прозрачное стекло       |                 | Стекло с отделкой       |                 |
|-------------------------|-----------------|-------------------------|-----------------|
| Белый / Серебро Матовое | Серебро Глянцев | Белый / Серебро Матовое | Серебро Глянцев |

| 2L2 (A-B) | От 670 до 1000  |
|-----------|-----------------|
|           | От 1001 до 1200 |
|           | От 1201 до 1400 |

Ограждение состоит из двух сторон (A+B). Регулировка: 15 мм. Дополнительно - технология MaxiClean.



±6 мм

Дополнительная технология MaxiClean

**Easy 2L2** 1950 мм  
791

| Прозрачное стекло       |                 | Стекло с отделкой       |                 |
|-------------------------|-----------------|-------------------------|-----------------|
| Белый / Серебро Матовое | Серебро Глянцев | Белый / Серебро Матовое | Серебро Глянцев |

| 2L2 (A-B) | От 650 до 1000  |
|-----------|-----------------|
|           | От 1001 до 1179 |
|           | От 1180 до 1200 |
|           | От 1201 до 1400 |

Ограждение состоит из двух сторон (A+B). Регулировка: 15 мм. Дополнительно - технология MaxiClean.

**Душевые ограждения / 2 стены / вершина угла / распашные двери**



±6 мм

Дополнительная технология MaxiClean

**Vela 2PLF** 1950 мм  
792

|  |  | Прозрачное стекло | Стекло с отделкой |
|--|--|-------------------|-------------------|
|  |  | Серебро Глянцев   | Серебро Глянцев   |

| 2PLF (A-B) | От 760 до 900   | 500 |
|------------|-----------------|-----|
|            | От 901 до 1300  | 600 |
|            | От 1301 до 1400 | 700 |

Ограждение состоит из двух сторон (A+B). Регулировка: 15 мм. Дополнительно - технология MaxiClean.



**Town-N**

хром

|                    |  |
|--------------------|--|
| <b>7MP2608012M</b> | Ограждение раздвижное квадратное 2L2 800 x 800 x 1950, стекло прозрачное, профиль хром |
| <b>7MP2609012M</b> | Ограждение раздвижное квадратное 2L2 900 x 900 x 1950, стекло прозрачное, профиль хром |

Более подробную информацию см. на указанной странице / Размеры в мм



±6 мм

Дополнительная технология MaxiClean

**Easy 2PLF** 1950 мм  
791

|  |  | Прозрачное стекло       | Стекло с отделкой       |
|--|--|-------------------------|-------------------------|
|  |  | Белый / Серебро Матовое | Белый / Серебро Матовое |

| 2PLF (A-B) | От 970 до 1100  | 615 |
|------------|-----------------|-----|
|            | От 1101 до 1200 | 640 |
|            | От 1201 до 1400 | 645 |

Ограждение состоит из двух сторон (A+B). Регулировка: 15 мм. Дополнительно - технология MaxiClean.

Более подробную информацию см. на указанной странице / Размеры в мм



±6 мм

Дополнительная технология MaxiClean

**Access PLF + PL** 1950 мм  
792

|  |  | Прозрачное стекло |
|--|--|-------------------|
|  |  | Серебро Глянцев   |

| PLF (A) | От 970 до 1100  | 615 |
|---------|-----------------|-----|
|         | От 1101 до 1200 | 640 |
|         | От 1201 до 1400 | 645 |
| PL (B)  | От 600 до 800   | -   |
|         | От 801 до 1000  | -   |

Ограждение состоит из двух сторон (A+B). Регулировка: 15 мм. Дополнительно - технология MaxiClean.

Более подробную информацию см. на указанной странице / Размеры в мм



±6 мм

Дополнительная технология MaxiClean

#### Easy PLF + PL 1950 мм

792

|                |                 | Прозрачное стекло       |                | Стекло с отделкой       |                |
|----------------|-----------------|-------------------------|----------------|-------------------------|----------------|
|                |                 | Белый / Серебро Матовое | Серебро Глянec | Белый / Серебро Матовое | Серебро Глянec |
| <b>PLF (A)</b> | От 970 до 1100  | 615                     |                |                         |                |
|                | От 1101 до 1200 | 640                     |                |                         |                |
|                | От 1201 до 1400 | 645                     |                |                         |                |
| <b>PL (B)</b>  | От 600 до 800   | -                       |                |                         |                |
|                | От 801 до 1000  | -                       |                |                         |                |

Ограждение состоит из двух сторон (A+B). Регулировка: 15 мм. Дополнительно - технология MaxiClean.



±6 мм

Дополнительная технология MaxiClean

#### Easy 2PL 1950 мм

792

|                  |                | Прозрачное стекло       |                | Стекло с отделкой       |                |
|------------------|----------------|-------------------------|----------------|-------------------------|----------------|
|                  |                | Белый / Серебро Матовое | Серебро Глянec | Белый / Серебро Матовое | Серебро Глянec |
| <b>2PL (A-B)</b> | От 600 до 800  |                         |                |                         |                |
|                  | От 801 до 1000 |                         |                |                         |                |

Ограждение состоит из двух сторон (A+B). Регулировка: 15 мм. Дополнительно - технология MaxiClean.



#### Access 2PL 1950 мм

792

|                  |                | Прозрачное стекло |                |
|------------------|----------------|-------------------|----------------|
|                  |                | Серебро Глянec    | Серебро Глянec |
| <b>2PL (A-B)</b> | От 600 до 800  |                   |                |
|                  | От 801 до 1000 |                   |                |

Ограждение состоит из двух сторон (A+B). Регулировка: 15 мм. Дополнительно - технология MaxiClean.

#### Capital

черный хром

|                   |  |
|-------------------|--|
| <b>7M4608016M</b> | Дверь распашная на профиле с фиксированной частью 800 x 1950, стекло прозрачное, профиль черный  |
| <b>7M4608012M</b> | Дверь распашная на профиле с фиксированной частью 800 x 1950, стекло прозрачное, профиль хром    |
| <b>7M4609012M</b> | Дверь распашная на профиле с фиксированной частью 900 x 1950, стекло прозрачное, профиль хром    |
| <b>7M4610012M</b> | Дверь распашная на профиле с фиксированной частью 1000 x 1950, стекло прозрачное, профиль хром   |
| <b>7M4609016M</b> | Дверь распашная на профиле с фиксированной частью 900 x 1950, стекло прозрачное, профиль черный  |
| <b>7M4610016M</b> | Дверь распашная на профиле с фиксированной частью 1000 x 1950, стекло прозрачное, профиль черный |

В случае монтажа двери в нишу необходим пристенный профиль с магнитным уплотнителем, артикул AM48195020 / AM48195060 хром / черный (заказывается отдельно). При использовании данного профиля дверь открывается только наружу.

Более подробную информацию см. на указанной странице / Размеры в мм



#### Capital

черный хром

|                   |   |
|-------------------|---|
| <b>7M4508016M</b> | Дверь складная 800 x 1950, стекло прозрачное, профиль черный  |
| <b>7M4509016M</b> | Дверь складная 900 x 1950, стекло прозрачное, профиль черный  |
| <b>7M4510016M</b> | Дверь складная 1000 x 1950, стекло прозрачное, профиль черный |
| <b>7M4509012M</b> | Дверь складная 900 x 1950, стекло прозрачное, профиль хром    |
| <b>7M4510012M</b> | Дверь складная 1000 x 1950, стекло прозрачное, профиль хром   |

В случае монтажа двери в нишу необходим пристенный профиль с магнитным уплотнителем, артикул AM48195020 / AM48195060 хром / черный (заказывается отдельно). При использовании данного профиля дверь открывается только наружу.



#### Capital

черный хром

|                   |  |
|-------------------|--|
| <b>7M4708016M</b> | Дверь распашная на профиле 700 x 1950, стекло прозрачное, профиль черный |
| <b>7M4709016M</b> | Дверь распашная на профиле 800 x 1950, стекло прозрачное, профиль черный |
| <b>7M4710016M</b> | Дверь распашная на профиле 900 x 1950, стекло прозрачное, профиль черный |
| <b>7M4704012M</b> | Дверь распашная на профиле 400 x 1950, стекло прозрачное, профиль хром   |
| <b>7M4705012M</b> | Дверь распашная на профиле 500 x 1950, стекло прозрачное, профиль хром   |
| <b>7M4706012M</b> | Дверь распашная на профиле 600 x 1950, стекло прозрачное, профиль хром   |
| <b>7M4707012M</b> | Дверь распашная на профиле 700 x 1950, стекло прозрачное, профиль хром   |
| <b>7M4708012M</b> | Дверь распашная на профиле 800 x 1950, стекло прозрачное, профиль хром   |
| <b>7M4709012M</b> | Дверь распашная на профиле 900 x 1950, стекло прозрачное, профиль хром   |
| <b>7M4710012M</b> | Дверь распашная на профиле 1000 x 1950, стекло прозрачное, профиль хром  |

В случае монтажа двери в нишу необходим пристенный профиль с магнитным уплотнителем, артикул AM48195020 / AM48195060 хром / черный (заказывается отдельно). При использовании данного профиля дверь открывается только наружу.

### Душевые ограждения / 2 стены / угловое / раздвижные двери



мм

±6 мм

Дополнительная технология MaxiClean

#### Easy MR 1950 мм

793

|               |                | Прозрачное стекло       |                | Стекло с отделкой       |                |
|---------------|----------------|-------------------------|----------------|-------------------------|----------------|
|               |                | Белый / Серебро Матовое | Серебро Глянec | Белый / Серебро Матовое | Серебро Глянec |
| <b>MR (A)</b> | От 700 до 800  | 470                     |                |                         |                |
|               | От 801 до 1000 | 470                     |                |                         |                |

Регулировка: 15 мм с каждой стороны. Дополнительно - технология MaxiClean. Данная модель имеет два варианта отделки: прозрачное стекло и декорированное кварцевое стекло.

Более подробную информацию см. на указанной странице / Размеры в мм





±6 мм

Дополнительная технология MaxiClean

**Town-N**

хром

|                    |  |
|--------------------|--|
| <b>7MP2508012M</b> | Ограждение раздвижное четверть круга MR 800 x 800 x 1950 R450, стекло прозрачное, профиль хром |
| <b>7MP2509012M</b> | Ограждение раздвижное четверть круга MR 900 x 900 x 1950 R550, стекло прозрачное, профиль хром |

**Vela MRF 1950 мм**

793

| MRF (A) | От 750 до 900  | 760 | Прозрачное стекло |                | Стекло с отделкой |                |
|---------|----------------|-----|-------------------|----------------|-------------------|----------------|
|         |                |     | Серебро Глянec    | Серебро Глянec | Серебро Глянec    | Серебро Глянec |
|         | От 901 до 1100 | 760 |                   |                |                   |                |

Регулировка: 15 мм с каждой стороны. Дополнительно - технология MaxiClean.  
Данная модель имеет два варианта отделки: прозрачное стекло и кварцевый декор.

**Душевые ограждения / 2 стены / угловое / распашные двери**



**Metropolis**

хром

|                    |  |
|--------------------|--|
| <b>7MP3709012M</b> | Ограждение пятиугольное 900 x 900 x 1950, прозрачное стекло, профиль хром                  |
| <b>7MP3608012M</b> | Ограждение распашное четверть круга 800 x 800 x 1950 R450, прозрачное стекло, профиль хром |
| <b>7MP3609012M</b> | Ограждение распашное четверть круга 900 x 900 x 1950 R550, прозрачное стекло, профиль хром |

Более подробную информацию см. на указанной странице / Размеры в мм



±6 мм

Дополнительная технология MaxiClean

**Easy MRF 1950 мм**

793

| MRF (A) | От 750 до 900  | 650 | Прозрачное стекло       |                | Стекло с отделкой       |                |
|---------|----------------|-----|-------------------------|----------------|-------------------------|----------------|
|         |                |     | Белый / Серебро Матовое | Серебро Глянec | Белый / Серебро Матовое | Серебро Глянec |
|         | От 901 до 1100 | 650 |                         |                |                         |                |

Регулировка: 15 мм с каждой стороны. Дополнительно - технология MaxiClean.  
Данная модель имеет два варианта отделки: прозрачное стекло и кварцевый декор.

**Душевые панели / установка в угол**



±6 мм

Дополнительная технология MaxiClean

**Line DF 2000 мм**

793

| DF (A) | От 700 до 900 | От 901 до 1200 | Прозрачное стекло |        | Стекло с отделкой |        |
|--------|---------------|----------------|-------------------|--------|-------------------|--------|
|        |               |                | Серебро Глянec    | Черный | Серебро Глянec    | Черный |
|        |               |                |                   |        |                   |        |

Регулировка: 15 мм с каждой стороны. Дополнительно - технология MaxiClean.

Более подробную информацию см. на указанной странице / Размеры в мм



±6  
мм

Дополнительная  
технология  
MaxiClean

### Easy DF 1950 мм

793

| Прозрачное стекло             |                      | Стекло с отделкой             |                      |
|-------------------------------|----------------------|-------------------------------|----------------------|
| Белый /<br>Серебро<br>Матовое | Серебро<br>Глянцевый | Белый /<br>Серебро<br>Матовое | Серебро<br>Глянцевый |

|               |                 |
|---------------|-----------------|
| <b>DF (A)</b> | От 600 до 800   |
|               | От 801 до 1000  |
|               | От 1001 до 1200 |

Регулировка: 15 мм с каждой стороны. Дополнительно - технология MaxiClean.

### Area

хром

|                    |   |
|--------------------|---|
| <b>7MP0608012M</b> | Боковая часть 800 x 2000 левая / правая, прозрачное стекло, профиль хром  |
| <b>7MP0609012M</b> | Боковая часть 900 x 2000 левая / правая, прозрачное стекло, профиль хром  |
| <b>7MP0610012M</b> | Боковая часть 1000 x 2000 левая / правая, прозрачное стекло, профиль хром |



### Metropolis

хром

|                    |  |
|--------------------|--|
| <b>7MP3507012M</b> | Боковая часть 700 x 1950, прозрачное стекло, профиль хром  |
| <b>7MP3508012M</b> | Боковая часть 800 x 1950, прозрачное стекло, профиль хром  |
| <b>7MP3509012M</b> | Боковая часть 900 x 1950, прозрачное стекло, профиль хром  |
| <b>7MP3510012M</b> | Боковая часть 1000 x 1950, прозрачное стекло, профиль хром |



### Capital

черный хром

|                   |  |
|-------------------|--|
| <b>7M4407016M</b> | Боковая часть 700 x 1950, стекло прозрачное, профиль черный  |
| <b>7M4408016M</b> | Боковая часть 800 x 1950, стекло прозрачное, профиль черный  |
| <b>7M4409016M</b> | Боковая часть 900 x 1950, стекло прозрачное, профиль черный  |
| <b>7M4410016M</b> | Боковая часть 1000 x 1950, стекло прозрачное, профиль черный |
| <b>7M4407012M</b> | Боковая часть 700 x 1950, стекло прозрачное, профиль хром    |
| <b>7M4408012M</b> | Боковая часть 800 x 1950, стекло прозрачное, профиль хром    |
| <b>7M4409012M</b> | Боковая часть 900 x 1950, стекло прозрачное, профиль хром    |
| <b>7M4410012M</b> | Боковая часть 1000 x 1950, стекло прозрачное, профиль хром   |

Более подробную информацию см. на указанной странице / Размеры в мм



### Town-N

хром

|                    |   |
|--------------------|---|
| <b>7MP2307012M</b> | Боковая часть LF 700 x 1950, стекло прозрачное, профиль хром  |
| <b>7MP2308012M</b> | Боковая часть LF 800 x 1950, стекло прозрачное, профиль хром  |
| <b>7MP2309012M</b> | Боковая часть LF 900 x 1950, стекло прозрачное, профиль хром  |
| <b>7MP2310012M</b> | Боковая часть LF 1000 x 1950, стекло прозрачное, профиль хром |

## Душевые панели / распашные двери в угол



±6  
мм

Дополнительная  
технология  
MaxiClean

### Easy D1HF 1950 мм

793

| Прозрачное стекло             |                      | Стекло с отделкой             |                      |
|-------------------------------|----------------------|-------------------------------|----------------------|
| Белый /<br>Серебро<br>Матовое | Серебро<br>Глянцевый | Белый /<br>Серебро<br>Матовое | Серебро<br>Глянцевый |

|                 |                 |
|-----------------|-----------------|
| <b>D1HF (A)</b> | От 800 до 880   |
|                 | От 881 до 1200  |
|                 | От 1201 до 1400 |

Регулировка: 15 мм. Технология MaxiClean имеет дополнительную стоимость.

Более подробную информацию см. на указанной странице / Размеры в мм



±6  
мм

Дополнительная  
технология  
MaxiClean

### Easy D1H 1950 мм

794

| Прозрачное стекло             | Стекло с отделкой             |
|-------------------------------|-------------------------------|
| Белый /<br>Серебро<br>Матовое | Белый /<br>Серебро<br>Матовое |
| Серебро<br>Глянец             | Серебро<br>Глянец             |

|                |                |
|----------------|----------------|
| <b>D1H (A)</b> | От 600 до 800  |
|                | От 801 до 1000 |

Регулировка: 15 мм. Технология MaxiClean имеет дополнительную стоимость.

### Area

хром

|                    |   |
|--------------------|---|
| <b>7MP05L2012M</b> | Раздвижная дверь 1200x2000 левая, прозрачное стекло, профиль хром |
| <b>7MP05L4012M</b> | Раздвижная дверь 140 x 200 левая, прозрачное стекло, профиль хром |
| <b>7MP05L6012M</b> | Раздвижная дверь 160 x 200 левая, прозрачное стекло, профиль хром |



### Area

хром

|                    |  |
|--------------------|--|
| <b>7MP05R2012M</b> | Раздвижная дверь 1200 x 2000 правая, прозрачное стекло, профиль хром |
| <b>7MP05R4012M</b> | Раздвижная дверь 140 x 200 правая, прозрачное стекло, профиль хром   |
| <b>7MP05R6012M</b> | Раздвижная дверь 160 x 200 правая, прозрачное стекло, профиль хром   |

### Metropolis

хром

|                    |  |
|--------------------|--|
| <b>7MP3414012M</b> | Дверь распашная с кронштейном 1400 x 1950, прозрачное стекло, профиль хром |
| <b>7MP3416012M</b> | Дверь распашная с кронштейном 1600 x 1950, прозрачное стекло, профиль хром |

Более подробную информацию см. на указанной странице / Размеры в мм



### Metropolis

хром

|                    |  |
|--------------------|--|
| <b>7MP3408012M</b> | Дверь распашная 800 x 1950, прозрачное стекло, профиль хром  |
| <b>7MP3409012M</b> | Дверь распашная 900 x 1950, прозрачное стекло, профиль хром  |
| <b>7MP3410012M</b> | Дверь распашная 1000 x 1950, прозрачное стекло, профиль хром |
| <b>7MP3412012M</b> | Дверь распашная 1200 x 1950, прозрачное стекло, профиль хром |

### Capital

черный хром

|                   |  |
|-------------------|--|
| <b>7M4608016M</b> | Дверь распашная на профиле с фиксированной частью 800 x 1950, стекло прозрачное, профиль черный  |
| <b>7M4608012M</b> | Дверь распашная на профиле с фиксированной частью 800 x 1950, стекло прозрачное, профиль хром    |
| <b>7M4609012M</b> | Дверь распашная на профиле с фиксированной частью 900 x 1950, стекло прозрачное, профиль хром    |
| <b>7M4610012M</b> | Дверь распашная на профиле с фиксированной частью 1000 x 1950, стекло прозрачное, профиль хром   |
| <b>7M4609016M</b> | Дверь распашная на профиле с фиксированной частью 900 x 1950, стекло прозрачное, профиль черный  |
| <b>7M4610016M</b> | Дверь распашная на профиле с фиксированной частью 1000 x 1950, стекло прозрачное, профиль черный |

В случае монтажа двери в нишу необходим пристенный профиль с магнитным уплотнителем, артикул AM48195020 / AM48195060 хром / черный (заказывается отдельно). При использовании данного профиля дверь открывается только наружу.



### Capital

черный хром

|                   |   |
|-------------------|---|
| <b>7M4508016M</b> | Дверь складная 800 x 1950, стекло прозрачное, профиль черный  |
| <b>7M4509016M</b> | Дверь складная 900 x 1950, стекло прозрачное, профиль черный  |
| <b>7M4510016M</b> | Дверь складная 1000 x 1950, стекло прозрачное, профиль черный |
| <b>7M4509012M</b> | Дверь складная 900 x 1950, стекло прозрачное, профиль хром    |
| <b>7M4510012M</b> | Дверь складная 1000 x 1950, стекло прозрачное, профиль хром   |

В случае монтажа двери в нишу необходим пристенный профиль с магнитным уплотнителем, артикул AM48195020 / AM48195060 хром / черный (заказывается отдельно). При использовании данного профиля дверь открывается только наружу.

Более подробную информацию см. на указанной странице / Размеры в мм

### Town-N

хром

|                    |   |
|--------------------|---|
| <b>7MP2708012M</b> | Дверь распашная PE 800 x 1950, стекло прозрачное, профиль хром  |
| <b>7MP2709012M</b> | Дверь распашная PE 900 x 1950, стекло прозрачное, профиль хром  |
| <b>7MP2710012M</b> | Дверь распашная PE 1000 x 1950, стекло прозрачное, профиль хром |

### Душевые панели / 2 фиксированные панели, установка в угол



6 мм

Дополнительная технология Maxiclean

#### Line D1HF + LF 2000 мм

794

|                 |                      | Прозрачное стекло |        | Стекло с отделкой |        |
|-----------------|----------------------|-------------------|--------|-------------------|--------|
|                 |                      | Серебро<br>Глянec | Черный | Серебро<br>Глянec | Черный |
| <b>D1HF (A)</b> | От 700 до 900 + 250  |                   |        |                   |        |
|                 | От 901 до 1200 + 250 |                   |        |                   |        |
| <b>LF (B)</b>   | От 700 до 900        |                   |        |                   |        |
|                 | От 901 до 1000       |                   |        |                   |        |

Для итоговой стоимости суммировать обе стороны (A+B). Регулировка: 15 мм. Технология Maxiclean имеет дополнительную стоимость.



6 мм

Дополнительная технология Maxiclean

#### Line DF + LF 2000 мм

794

|               |                | Прозрачное стекло |        | Стекло с отделкой |        |
|---------------|----------------|-------------------|--------|-------------------|--------|
|               |                | Серебро<br>Глянec | Черный | Серебро<br>Глянec | Черный |
| <b>DF (A)</b> | От 700 до 900  |                   |        |                   |        |
|               | От 901 до 1200 |                   |        |                   |        |
| <b>LF (B)</b> | От 700 до 900  |                   |        |                   |        |
|               | От 901 до 1000 |                   |        |                   |        |

Для итоговой стоимости суммировать обе стороны (A+B). Регулировка: 15 мм. Технология Maxiclean имеет дополнительную стоимость.

Более подробную информацию см. на указанной странице / Размеры в мм

### Душевые панели / фиксированная панель напротив стены



6 мм

Дополнительная технология Maxiclean

#### Line D1HF Walk-in 2000 мм

794

|                 |                      | Прозрачное стекло |        | Стекло с отделкой |        |
|-----------------|----------------------|-------------------|--------|-------------------|--------|
|                 |                      | Серебро<br>Глянec | Черный | Серебро<br>Глянec | Черный |
| <b>D1HF (A)</b> | От 700 до 900 + 250  |                   |        |                   |        |
|                 | От 901 до 1200 + 250 |                   |        |                   |        |

Регулировка: 15 мм. Дополнительно - технология Maxiclean.

### Ограждение для ванн / 3 стены / фронтальный вход / раздвижные двери



6 мм

Дополнительная технология Maxiclean

#### Easy BL4-E 1500 мм

794

|                  |                 |     | Прозрачное стекло           |                    | Стекло с отделкой |                               |
|------------------|-----------------|-----|-----------------------------|--------------------|-------------------|-------------------------------|
|                  |                 |     | Минимальное<br>открытие (C) | Серебро<br>Матовое | Серебро<br>Глянec | Белый /<br>Серебро<br>Матовое |
| <b>BL4-E (A)</b> | От 1170 до 1400 | 390 |                             |                    |                   |                               |
|                  | От 1401 до 1600 | 490 |                             |                    |                   |                               |
|                  | От 1601 до 2000 | 590 |                             |                    |                   |                               |

Регулировка: 15 мм с каждой стороны. Конечная величина с LF + 25 мм. Технология Maxiclean имеет дополнительную стоимость.

Более подробную информацию см. на указанной странице / Размеры в мм



±6 мм

Дополнительная технология MaxiClean

**Easy BL2-E** 1500 мм  
794

|                  | Минимальное открытие (С) | Прозрачное стекло       |                 | Стекло с отделкой       |                 |
|------------------|--------------------------|-------------------------|-----------------|-------------------------|-----------------|
|                  |                          | Белый / Серебро Матовое | Серебро Глянцев | Белый / Серебро Матовое | Серебро Глянцев |
| <b>BL2-E (A)</b> | От 970 до 1400           | 355                     |                 |                         |                 |
|                  | От 1401 до 1500          | 565                     |                 |                         |                 |
|                  | От 1501 до 1800          | 615                     |                 |                         |                 |
|                  | От 1801 до 2000          | 765                     |                 |                         |                 |

Регулировка: 15 мм с каждой стороны. Конечная величина с LF + 25 мм. Технология MaxiClean имеет дополнительную стоимость.



±6 мм

Дополнительная технология MaxiClean

**Easy B1HF** 1500 мм  
795

|                 | Минимальное открытие (С) | Прозрачное стекло       |                 | Стекло с отделкой       |                 |
|-----------------|--------------------------|-------------------------|-----------------|-------------------------|-----------------|
|                 |                          | Белый / Серебро Матовое | Серебро Глянцев | Белый / Серебро Матовое | Серебро Глянцев |
| <b>B1HF (A)</b> | От 800 до 880            | 795                     |                 |                         |                 |
|                 | От 881 до 1200           | 795                     |                 |                         |                 |
|                 | От 1201 до 1400          | 795                     |                 |                         |                 |

Регулировка: 15 мм. Дополнительно - технология MaxiClean.



±6 мм

Дополнительная технология MaxiClean

**Easy B1H** 1500 мм  
795

|                | Минимальное открытие (С) | Прозрачное стекло       |                 | Стекло с отделкой       |                 |
|----------------|--------------------------|-------------------------|-----------------|-------------------------|-----------------|
|                |                          | Белый / Серебро Матовое | Серебро Глянцев | Белый / Серебро Матовое | Серебро Глянцев |
| <b>B1H (A)</b> | От 600 до 800            | 795                     |                 |                         |                 |
|                | От 801 до 1000           | 795                     |                 |                         |                 |

Регулировка: 15 мм. Дополнительно - технология MaxiClean.

**Ограждение для ванн / 2 стены / передняя сторона / распашные двери**



±6 мм

Дополнительная технология MaxiClean

**Vela B1HF** 1500 мм  
795

|                 | Минимальное открытие (С) | Прозрачное стекло |                 | Стекло с отделкой |                 |
|-----------------|--------------------------|-------------------|-----------------|-------------------|-----------------|
|                 |                          | Серебро Глянцев   | Серебро Глянцев | Серебро Глянцев   | Серебро Глянцев |
| <b>B1HF (A)</b> | От 1000 до 1200          | 795               |                 |                   |                 |
|                 | От 1201 до 1400          | 795               |                 |                   |                 |

Регулировка: 15 мм. Дополнительно - технология MaxiClean.



**Capital**

|                   |  |
|-------------------|--|
| <b>7M4008512M</b> | Шторка для ванны 850 x 1400, стекло прозрачное, профиль хром |
|-------------------|--|

хром



**Capital**

|                   |  |
|-------------------|--|
| <b>7M4111512M</b> | Шторка для ванны складная 1150 x 1400, стекло прозрачное, профиль хром |
|-------------------|--|

хром



**Town-N**

хром

**7MP2108512** Шторка для ванны В1Н 850 x 1500, стекло прозрачное, профиль хром

**7MP2210012** Шторка для ванны В1НН 1000 x 1500, стекло прозрачное, профиль хром

**Ограждение для ванн / 2 стены / передняя сторона / фиксированная панель и распашная дверь**



±6 мм

Дополнительная технология MaxiClean

**Easy BF 1500 мм**  
796

| BF (A)         | Прозрачное стекло       |                 | Стекло с отделкой       |                 |
|----------------|-------------------------|-----------------|-------------------------|-----------------|
|                | Белый / Серебро Матовое | Серебро Глянцев | Белый / Серебро Матовое | Серебро Глянцев |
| От 600 до 800  |                         |                 |                         |                 |
| От 801 до 1000 |                         |                 |                         |                 |

Регулировка: 15 мм. Дополнительно - технология MaxiClean.

Более подробную информацию см. на указанной странице / Размеры в мм

**Душевые ограждения / 3 стены / фронтальный вход / раздвижные двери**



±6 мм

(R)



**Ura L4-E 1950 мм**  
796

|                   | Монтажные размеры Мин-Макс (A) | Ширина | Открытие (C) | Прозрачное стекло |         |
|-------------------|--------------------------------|--------|--------------|-------------------|---------|
|                   |                                |        |              | Серебро           | Глянцев |
| <b>M16316012M</b> | От 1560 до 1610                | 1600   | 610          |                   |         |
| <b>M16317012M</b> | От 1660 до 1710                | 1700   | 660          |                   |         |
| <b>M16318012M</b> | От 1760 до 1810                | 1800   | 710          |                   |         |
| <b>M16319012M</b> | От 1860 до 1910                | 1900   | 710          |                   |         |
| <b>M16320012M</b> | От 1960 до 2010                | 2000   | 710          |                   |         |



±6 мм

(R)



**Naray L2-E 1950 мм**  
796

|                   | Монтажные размеры Мин-Макс (A) | Ширина | Открытие (C) | Прозрачное стекло |         |
|-------------------|--------------------------------|--------|--------------|-------------------|---------|
|                   |                                |        |              | Серебро           | Глянцев |
| <b>M14510012M</b> | От 960 до 1060                 | 1000   | 360          |                   |         |
| <b>M14511012M</b> | От 1061 до 1160                | 1100   | 410          |                   |         |
| <b>M14512012M</b> | От 1161 до 1260                | 1200   | 460          |                   |         |
| <b>M14513012M</b> | От 1261 до 1360                | 1300   | 510          |                   |         |
| <b>M14514012M</b> | От 1361 до 1460                | 1400   | 560          |                   |         |
| <b>M14515012M</b> | От 1461 до 1560                | 1500   | 610          |                   |         |
| <b>M14516012M</b> | От 1561 до 1660                | 1600   | 660          |                   |         |
| <b>M14517012M</b> | От 1661 до 1760                | 1700   | 710          |                   |         |
| <b>M14518012M</b> | От 1761 до 1860                | 1800   | 760          |                   |         |

Более подробную информацию см. на указанной странице / Размеры в мм



±6 мм

(R)



**Ura L2-E 1950 мм**  
796

|                   | Монтажные размеры Мин-Макс (A) | Ширина | Открытие (C) | Прозрачное стекло |         |
|-------------------|--------------------------------|--------|--------------|-------------------|---------|
|                   |                                |        |              | Серебро           | Глянцев |
| <b>M16210012M</b> | От 960 до 1010                 | 1000   | 370          |                   |         |
| <b>M16211012M</b> | От 1060 до 1110                | 1100   | 420          |                   |         |
| <b>M16212012M</b> | От 1160 до 1210                | 1200   | 470          |                   |         |
| <b>M16213012M</b> | От 1260 до 1310                | 1300   | 520          |                   |         |
| <b>M16214012M</b> | От 1360 до 1410                | 1400   | 570          |                   |         |
| <b>M16215012M</b> | От 1460 до 1510                | 1500   | 620          |                   |         |
| <b>M16216012M</b> | От 1560 до 1610                | 1600   | 670          |                   |         |



±6  
мм



**Victoria L2-E** 1950 мм  
796

|                  | Монтажные размеры |        | Прозрачное стекло |
|------------------|-------------------|--------|-------------------|
|                  | Мин-Макс (А)      | Ширина |                   |
| <b>M18610012</b> | От 960 до 1010    | 1000   | Серебро Глянec    |
| <b>M18611012</b> | От 1060 до 1110   | 1100   |                   |
| <b>M18612012</b> | От 1160 до 1210   | 1200   |                   |
| <b>M18613012</b> | От 1260 до 1310   | 1300   |                   |
| <b>M18614012</b> | От 1360 до 1410   | 1400   |                   |
| <b>M18615012</b> | От 1460 до 1510   | 1500   |                   |
| <b>M18616012</b> | От 1560 до 1610   | 1600   |                   |



±6  
мм



**Victoria 2P** 1950 мм  
797

|                  | Монтажные размеры |        | Прозрачное стекло |
|------------------|-------------------|--------|-------------------|
|                  | Мин-Макс (А)      | Ширина |                   |
| <b>M19208012</b> | От 760 до 810     | 800    | Серебро Глянec    |
| <b>M19209012</b> | От 860 до 910     | 900    |                   |

### Душевые ограждения / 3 стены / фронтальный вход / распашные двери



±6  
мм



MaxiClean

**Ura PE** 1950 мм  
797

|                   | Монтажные размеры |        | Прозрачное стекло |
|-------------------|-------------------|--------|-------------------|
|                   | Мин-Макс (А)      | Ширина |                   |
| <b>M16708012M</b> | От 760 до 815     | 800    | Серебро Глянec    |
| <b>M16709012M</b> | От 865 до 915     | 900    |                   |
| <b>M16710012M</b> | От 965 до 1015    | 1000   |                   |

Более подробную информацию см. на указанной странице / Размеры в мм

### Душевые ограждения / 2 стены / фронтальный вход / раздвижные двери



±6  
мм



MaxiClean

**Ura L4-E + LF-C** 1950 мм  
797

|                   | Монтажные размеры |        |              | Прозрачное стекло |
|-------------------|-------------------|--------|--------------|-------------------|
|                   | Мин-Макс (А и В)  | Ширина | Открытие (С) |                   |
| <b>L4-E</b>       |                   |        |              | Серебро Глянec    |
| <b>M16316012M</b> | От 1580 до 1630   | 1600   | 610          |                   |
| <b>M16317012M</b> | От 1680 до 1730   | 1700   | 660          |                   |
| <b>M16318012M</b> | От 1780 до 1830   | 1800   | 710          |                   |
| <b>M16319012M</b> | От 1880 до 1930   | 1900   | 710          |                   |
| <b>M16320012M</b> | От 1980 до 2030   | 2000   | 710          |                   |
| <b>LF (B)</b>     |                   |        |              |                   |
| <b>M16407012M</b> | От 680 до 705     | 700    |              |                   |
| <b>M16407512M</b> | От 730 до 755     | 750    |              |                   |
| <b>M16408012M</b> | От 780 до 805     | 800    |              |                   |
| <b>M16409012M</b> | От 880 до 905     | 900    |              |                   |

Более подробную информацию см. на указанной странице / Размеры в мм



**Naray L2-E + LF** 1950 мм  
☐ 797

| L2-E       | Монтажные размеры |        | Открытие (C) | Прозрачное стекло |         |
|------------|-------------------|--------|--------------|-------------------|---------|
|            | Мин-Макс (А и В)  | Ширина |              | Серебро           | Глянцев |
| M14510012M | От 972 до 1072    | 1000   | 360          |                   |         |
| M14511012M | От 1073 до 1172   | 1100   | 410          |                   |         |
| M14512012M | От 1173 до 1272   | 1200   | 460          |                   |         |
| M14513012M | От 1273 до 1372   | 1300   | 510          |                   |         |
| M14514012M | От 1373 до 1472   | 1400   | 560          |                   |         |
| M14515012M | От 1473 до 1572   | 1500   | 610          |                   |         |
| M14516012M | От 1573 до 1672   | 1600   | 660          |                   |         |
| M14517012M | От 1660 до 1710   | 1700   | 710          |                   |         |
| M14518012M | От 1760 до 1810   | 1800   | 760          |                   |         |
| LF (B)     |                   |        |              |                   |         |
| M14707012M | От 670 до 705     | 700    |              |                   |         |
| M14708012M | От 770 до 805     | 800    |              |                   |         |
| M14709012M | От 870 до 905     | 900    |              |                   |         |



**Ura L2-E + LF-C** 1950 мм  
☐ 798

| L2-E       | Монтажные размеры |        | Открытие (C) | Прозрачное стекло |         |
|------------|-------------------|--------|--------------|-------------------|---------|
|            | Мин-Макс (А и В)  | Ширина |              | Серебро           | Глянцев |
| M16210012M | От 980 до 1030    | 1000   | 370          |                   |         |
| M16211012M | От 1080 до 1130   | 1100   | 420          |                   |         |
| M16212012M | От 1180 до 1230   | 1200   | 470          |                   |         |
| M16213012M | От 1280 до 1330   | 1300   | 520          |                   |         |
| M16214012M | От 1380 до 1430   | 1400   | 570          |                   |         |
| M16215012M | От 1480 до 1530   | 1500   | 620          |                   |         |
| M16216012M | От 1580 до 1630   | 1600   | 670          |                   |         |
| LF (B)     |                   |        |              |                   |         |
| M16407012M | От 680 до 705     | 700    |              |                   |         |
| M16407512M | От 730 до 755     | 750    |              |                   |         |
| M16408012M | От 780 до 805     | 800    |              |                   |         |
| M16409012M | От 880 до 905     | 900    |              |                   |         |



**Victoria L2-E + LF** 1950 мм  
☐ 798

| L2-E      | Монтажные размеры |        | Открытие (C) | Прозрачное стекло |         |
|-----------|-------------------|--------|--------------|-------------------|---------|
|           | Мин-Макс (А и В)  | Ширина |              | Серебро           | Глянцев |
| M18610012 | От 975 до 1000    | 1000   | 390          |                   |         |
| M18611012 | От 1075 до 1100   | 1100   | 415          |                   |         |
| M18612012 | От 1175 до 1200   | 1200   | 465          |                   |         |
| M18613012 | От 1275 до 1300   | 1300   | 515          |                   |         |
| M18614012 | От 1375 до 1400   | 1400   | 565          |                   |         |
| M18615012 | От 1475 до 1500   | 1500   | 615          |                   |         |
| M18616012 | От 1575 до 1600   | 1600   | 665          |                   |         |
| LF (B)    |                   |        |              |                   |         |
| M18707012 | От 680 до 705     | 700    |              |                   |         |
| M18707512 | От 730 до 755     | 750    |              |                   |         |
| M18708012 | От 780 до 805     | 800    |              |                   |         |
| M18709012 | От 880 до 905     | 900    |              |                   |         |

☐ Более подробную информацию см. на указанной странице / Размеры в мм

### Душевые ограждения / 2 стены / фронтальный вход / распашные двери



**Ura PE + LF** 1950 мм  
☐ 798

| PE (A)     | Монтажные размеры |        | Открытие (C) | Прозрачное стекло |         |
|------------|-------------------|--------|--------------|-------------------|---------|
|            | Мин-Макс (А и В)  | Ширина |              | Серебро           | Глянцев |
| M16708012M | От 775 до 800     | 800    | 650          |                   |         |
| M16709012M | От 875 до 900     | 900    | 750          |                   |         |
| M16710012M | От 975 до 1000    | 1000   | 850          |                   |         |
| LF (B)     |                   |        |              |                   |         |
| M16807012M | От 680 до 705     | 700    |              |                   |         |
| M16807512M | От 730 до 755     | 750    |              |                   |         |
| M16808012M | От 780 до 805     | 800    |              |                   |         |
| M16809012M | От 880 до 905     | 900    |              |                   |         |

### Душевые ограждения / 2 стены / вершина угла / раздвижные двери



**Naray 2L2** 1950 мм  
☐ 798

| L2-E       | Монтажные размеры |        | Открытие (C) | Прозрачное стекло |         |
|------------|-------------------|--------|--------------|-------------------|---------|
|            | Мин-Макс (А и В)  | Ширина |              | Серебро           | Глянцев |
| M14607012M | От 670 до 720     | 700    | 310 - 410    |                   |         |
| M14607512M | От 721 до 770     | 750    | 390 - 440    |                   |         |
| M14608012M | От 771 до 820     | 800    | 420 - 480    |                   |         |
| M14608512M | От 821 до 870     | 850    | 440 - 510    |                   |         |
| M14609012M | От 871 до 970     | 900    | 450 - 585    |                   |         |
| M14610012M | От 971 до 1070    | 1000   | 450 - 545    |                   |         |
| M14611012M | От 1071 до 1170   | 1100   | 530 - 640    |                   |         |
| M14612012M | От 1171 до 1270   | 1200   | 545 - 665    |                   |         |

☐ Более подробную информацию см. на указанной странице / Размеры в мм





±6 мм



MaxiClean



±6 мм



**Ura 2L2** 1950 мм  
799

|                   | Монтажные размеры |        | Прозрачное стекло<br>Серебро Глянec |
|-------------------|-------------------|--------|-------------------------------------|
|                   | Мин-Макс (А и В)  | Ширина |                                     |
| <b>M16507012M</b> | От 665 до 690     | 700    |                                     |
| <b>M16507512M</b> | От 715 до 740     | 750    |                                     |
| <b>M16508012M</b> | От 765 до 790     | 800    |                                     |
| <b>M16509012M</b> | От 865 до 890     | 900    |                                     |
| <b>M16510012M</b> | От 965 до 990     | 1000   |                                     |
| <b>M16512012M</b> | От 1165 до 1190   | 1200   |                                     |

Ограждение состоит из двух сторон (А+В)

**Victoria 2L2** 1950 мм  
799

|                  | Монтажные размеры |        | Прозрачное стекло<br>Серебро Глянec |
|------------------|-------------------|--------|-------------------------------------|
|                  | Мин-Макс (А и В)  | Ширина |                                     |
| <b>M18807012</b> | 665 - 690         | 700    |                                     |
| <b>M18807512</b> | 715 - 740         | 750    |                                     |
| <b>M18808012</b> | 765 - 790         | 800    |                                     |
| <b>M18809012</b> | 865 - 890         | 900    |                                     |
| <b>M18810012</b> | 965 - 990         | 1000   |                                     |
| <b>M18812012</b> | 1165 - 1190       | 1200   |                                     |

Ограждение состоит из двух сторон (А+В)



±6 мм



**Victoria MR** 1950 мм  
799

|                  | Монтажные размеры |             | Открытие (С) | Прозрачное стекло<br>Серебро Глянec |
|------------------|-------------------|-------------|--------------|-------------------------------------|
|                  | Мин-Макс (А и В)  | Ширина      |              |                                     |
| <b>M18907512</b> | От 715 до 740     | 750 (R380)  | 390          |                                     |
| <b>M18908012</b> | От 765 до 790     | 800 (R500)  | 420          |                                     |
| <b>M19008012</b> | От 765 до 790     | 800 (R550)  | 395          |                                     |
| <b>M18909012</b> | От 865 до 890     | 900 (R500)  | 525          |                                     |
| <b>M19009012</b> | От 865 до 890     | 900 (R550)  | 540          |                                     |
| <b>M18910012</b> | От 965 до 990     | 1000 (R500) | 540          |                                     |

## Душевые ограждения / 2 стены / угловое / раздвижные двери



±6 мм



MaxiClean

**Ura MR** 1950 мм  
799

|                   | Монтажные размеры |             | Открытие (С) | Прозрачное стекло<br>Серебро Глянec |
|-------------------|-------------------|-------------|--------------|-------------------------------------|
|                   | Мин-Макс (А и В)  | Ширина      |              |                                     |
| <b>M16608012M</b> | От 765 до 790     | 800 (R.500) | 435          |                                     |
| <b>M16609012M</b> | От 865 до 890     | 900 (R.500) | 465          |                                     |

Более подробную информацию см. на указанной странице / Размеры в мм

## Душевые ограждения / 2 стены / walk-in



±8 мм



MaxiClean

**Mistral DF** 2000 мм  
799

|                   | Монтажные размеры |        | Открытие (С)          | Прозрачное стекло<br>Серебро Глянec |
|-------------------|-------------------|--------|-----------------------|-------------------------------------|
|                   | Мин-Макс (А и В)  | Ширина |                       |                                     |
| <b>M25910012M</b> | От 980 до 990     | 1000   | С полотенцедержателем |                                     |
| <b>M25912012M</b> | От 1180 до 1190   | 1200   | С полотенцедержателем |                                     |
| <b>M25914012M</b> | От 1380 до 1390   | 1400   | С полотенцедержателем |                                     |

Более подробную информацию см. на указанной странице / Размеры в мм



**Mistral DF** 2000 мм  
800

| Монтажные размеры | Ширина          | Прозрачное стекло |                        |
|-------------------|-----------------|-------------------|------------------------|
|                   |                 |                   | Мин-Макс (А и В)       |
| <b>M25710012M</b> | От 980 до 990   | 1000              | Без полотенцедержателя |
| <b>M25712012M</b> | От 1180 до 1190 | 1200              | Без полотенцедержателя |
| <b>M25714012M</b> | От 1380 до 1390 | 1400              | Без полотенцедержателя |



**Ura DF** 1950 мм  
800

| Монтажные размеры | Ширина          | Прозрачное стекло |                  |
|-------------------|-----------------|-------------------|------------------|
|                   |                 |                   | Мин-Макс (А и В) |
| <b>M16910012M</b> | От 980 до 1005  | 1000              |                  |
| <b>M16912012M</b> | От 1180 до 1205 | 1200              |                  |
| <b>M16914012M</b> | От 1380 до 1405 | 1400              |                  |

**Ограждение для ванн / 2 стены / передняя сторона / фиксированное / распашное**



**Victoria B1HF** 1500 мм  
800

| Монтажные размеры | Ширина         | Открытие (С)   | Прозрачное стекло |
|-------------------|----------------|----------------|-------------------|
|                   |                |                |                   |
| <b>M19510012</b>  | От 980 до 1000 | 1000 (325+675) | 650               |



**Victoria DF** 1950 мм  
800

| Монтажные размеры | Ширина         | Прозрачное стекло |                  |
|-------------------|----------------|-------------------|------------------|
|                   |                |                   | Мин-Макс (А и В) |
| <b>M18508012</b>  | От 780 до 805  | 800               |                  |
| <b>M18509012</b>  | От 880 до 905  | 900               |                  |
| <b>M18510012</b>  | От 980 до 1005 | 1000              |                  |



**Victoria B1H** 1500 мм  
800

| Монтажные размеры | Ширина        | Прозрачное стекло |                  |
|-------------------|---------------|-------------------|------------------|
|                   |               |                   | Мин-Макс (А и В) |
| <b>M19408512</b>  | От 830 до 855 | 850               |                  |



**Victoria BF** 1500 мм  
800

| Монтажные размеры | Ширина        | Прозрачное стекло |                  |
|-------------------|---------------|-------------------|------------------|
|                   |               |                   | Мин-Макс (А и В) |
| <b>M19308012</b>  | От 780 до 805 | 800               |                  |

## Дополнительные профили

### Дополнительные профили

☐ 800

|                  |                         | Размеры   |
|------------------|-------------------------|-----------|
| <b>M15119502</b> | Для ограждений Ura      | 15 x 1950 |
| <b>M19619502</b> | Для ограждений Victoria | 30 x 1950 |

### Дополнительные профили

☐ 800

|                  |  | Размеры        | Белый<br>профиль | Профиль<br>Матовое<br>Серебро | Профиль<br>Глянцевое<br>Серебро |
|------------------|--|----------------|------------------|-------------------------------|---------------------------------|
| <b>M9900350Y</b> | Боковой  | 40 x 50 x 2100 |                  |                               |                                 |
| <b>M9900280Y</b> | Горизонтальный,<br>угловой                       | 2100           |                  |                               |                                 |
| <b>M9900070Y</b> | Горизонтальное<br>и вертикальное<br>выравнивание | 10 x 40 x 2100 |                  |                               |                                 |
| <b>M9900090Y</b> | Горизонтальное<br>и вертикальное<br>выравнивание | 20 x 40 x 2100 |                  |                               |                                 |

### Дополнительные профили

☐ 800

#### Town-N

**7MP2919502** Расширительный профиль 30 мм, хром

#### Metropolis

**7MP34MR4100** Кронштейн 1000 мм, хром

#### Capital

**7M38195060** Профиль с магнитом для установки в нишу 1950 мм, профиль черный


**7M48195020** Профиль с магнитом для установки в нишу 1950 мм, профиль хром



Душевой поддон Helios, душевое ограждение Metropolis.

## Аксессуары

### Коллекции аксессуаров

|  |     |
|--|-----|
| Tempo  | 484 |
| Carmen   | 486 |
| Superinox  | 488 |
| Nuova  | 489 |
| Hotel's  | 490 |
| Hotel's Classic  | 492 |
| Rubik  | 493 |
| Twin   | 494 |
| Record    | 495 |
| Victoria   | 496 |
| Compas    | 498 |
| Cubica    | 500 |
| Classica  | 501 |
| Onda      | 502 |
| Ice  | 503 |

### Аксессуары 504

|                                |            |
|--------------------------------|------------|
| <b>Обзор аксессуаров</b>       | <b>504</b> |
| Крючки                         | 505        |
| Полотенцедержатели             | 506        |
| Решетки для полотенец          | 509        |
| Держатели для туалетной бумаги | 510        |
| Держатели для щетки            | 513        |
| Диспенсеры                     | 515        |
| Стаканы                        | 517        |
| Мыльницы                       | 519        |
| Полочки                        | 520        |
| Контейнеры-решетки             | 521        |
| Мусорные корзины               | 523        |
| Другие аксессуары              | 523        |



Два типа крепления:  
шурупы или клей



Новинка

\* Пока товар есть в наличии.



# Tempo

Минималистичный и утонченный дизайн, мягкие изысканные формы. Прекрасное сочетание, которое подойдет для городских, современных и элегантных ванных комнат.



Настенный диспенсер Tempo.

## Ассортимент продукции

Крючок Стр. 505      Настенная мыльница Стр. 519      Мыльница на столешницу Стр. 519      Настенный диспенсер Стр. 516      Диспенсер на столешницу Стр. 515



Настенный стакан Стр. 518      Стакан на столешницу Стр. 517      Полочка Стр. 520      Контейнер Стр. 521      Полотенцедержатель Стр. 506



A | 60 | 30

A | 60 | 45 | 30

Полотенцедержатель двойной Стр. 508      Решетка для полотенца Стр. 508      Держатель для туалетной бумаги с крышкой Стр. 510      Держатель для туалетной бумаги без крышки Стр. 511      Держатель для туалетной бумаги без крышки Стр. 512



Настенный держатель для щетки Стр. 513

Напольный держатель для щетки Стр. 514



Размеры указаны в см.

Покрyтие:



Хром  
001

Титановый черный  
022

# Carmen

Изящество прошлого и классика объединились в коллекции Carmen в винтажном стиле и сделали ее идеальной для ванных комнат, дизайн которых выдержан в стиле прошедшей эпохи.



Полотенцедержатель Carmen.

## Ассортимент продукции

**Крючок**  
Стр. 505



**Настенная мыльница**  
Стр. 519



**Настенный диспенсер**  
Стр. 516



**Настенный стакан**  
Стр. 518



**Полотенцедержатель**  
Стр. 506



**Полотенцедержатель**  
Стр. 509



**Держатель для туалетной бумаги без крышки**  
Стр. 512



**Настенный держатель для щетки**  
Стр. 513



Размеры указаны в см.

# Superinox

Современная, функциональная и высокопрочная коллекция, нейтральные линии которой легко сочетаются с любыми стилями. Изготовлена из нержавеющей стали высокого качества Роса. Матовая поверхность обладает очень высокой прочностью, что гарантирует идеальное техническое обслуживание с течением времени.



## Ассортимент продукции

|   |   |  |   |   |
|---|---|--|---|---|
| <b>Крючок</b><br>Стр. 505<br>                            | <b>Диспенсер на столешницу</b><br>Стр. 515<br>       | <b>Настенный диспенсер</b><br>Стр. 516<br>      | <b>Контейнер</b><br>Стр. 521<br>                                | <b>Решетка для полотенца</b><br>Стр. 509<br>                     |
| <b>Полотенцедержатель</b><br>Стр. 506<br><br>A   60   40 | <b>Полотенцедержатель</b><br>Стр. 508<br>            | <b>Полотенцедержатель</b><br>Стр. 508<br><br>21 | <b>Держатель для туалетной бумаги с крышкой</b><br>Стр. 510<br> | <b>Держатель для туалетной бумаги без крышки</b><br>Стр. 512<br> |
| <b>Напольный держатель для щетки</b><br>Стр. 514<br>     | <b>Настенный держатель для щетки</b><br>Стр. 513<br> |  |   |   |














Размеры указаны в см.

# Nuova

Прямые углы в коллекции аксессуаров из металла и стекла будут идеально сочетаться с современным интерьером ванной комнаты.



## Ассортимент продукции

|   |  |   |   |  |
|---|--|---|---|--|
| <b>Крючок</b><br>Стр. 505<br>                                    | <b>Настенная мыльница</b><br>Стр. 519<br>                       | <b>Настенный диспенсер</b><br>Стр. 516<br>           | <b>Диспенсер на столешницу</b><br>Стр. 515<br> | <b>Настенный стакан</b><br>Стр. 518<br>                       |
| <b>Стакан на столешницу</b><br>Стр. 517<br>                      | <b>Контейнер</b><br>Стр. 521<br>                                | <b>Контейнер угловой</b><br>Стр. 521<br>             | <b>Полочка</b><br>Стр. 520<br><br>60           | <b>Полотенцедержатель</b><br>Стр. 507<br><br>A   60   40   30 |
| <b>Держатель для туалетной бумаги без крышки</b><br>Стр. 512<br> | <b>Держатель для туалетной бумаги с крышкой</b><br>Стр. 510<br> | <b>Настенный держатель для щетки</b><br>Стр. 513<br> |   |  |

Размеры указаны в см.



























# Hotel's

Благодаря простоте форм коллекция легко вписывается в любой интерьер ванной комнаты, в равной мере сочетая в себе стиль и функциональность.



Крючки Hotel's.

## Ассортимент продукции

|  |   |   |   |  |
|--|---|---|---|--|
| <b>Крючок</b><br>Стр. 505<br>                                     | <b>Настенная мыльница</b><br>Стр. 519<br>                          | <b>Настенный диспенсер</b><br>Стр. 516<br>                         | <b>Диспенсер на столешницу</b><br>Стр. 515<br>         | <b>Настенный стакан</b><br>Стр. 518<br>                 |
| <b>Стакан на столешницу</b><br>Стр. 517<br>                       | <b>Полочка</b><br>Стр. 520<br>                                     | <b>Контейнер</b><br>Стр. 521<br>                                   | <b>Контейнер</b><br>Стр. 521<br>                       | <b>Контейнер угловой</b><br>Стр. 521<br><br>A   20   15 |
| <b>Полотенцедержатель двойной</b><br>Стр. 507<br>               | <b>Полотенцедержатель</b><br>Стр. 507<br>                         | <b>Полотенцедержатель</b><br>Стр. 508<br>                         | <b>Полотенцедержатель двойной</b><br>Стр. 508<br>    | <b>Решетка для полотенца</b><br>Стр. 509<br>          |
| <b>Держатель для туалетной бумаги с крышкой</b><br>Стр. 511<br> | <b>Держатель для туалетной бумаги без крышки</b><br>Стр. 512<br> | <b>Держатель для туалетной бумаги без крышки</b><br>Стр. 512<br> | <b>Напольный держатель для щетки</b><br>Стр. 515<br> | <b>Настенный держатель для щетки</b><br>Стр. 513<br>  |
| <b>Увеличительное зеркало с LED-подсветкой</b><br>Стр. 233<br>  | <b>Увеличительное зеркало</b><br>Стр. 233<br>                    | <b>Выдвижная сушилка для одежды</b><br>Стр. 523<br>              | <b>Мусорная корзина 5 л</b><br>Стр. 523<br>          | <b>Мусорная корзина 3 л</b><br>Стр. 523<br>           |
| <b>Настенный контейнер для салфеток</b><br>Стр. 523<br>         |   |   |   |  |

Размеры указаны в см.



# Hotel's Classic

Классический дизайн, извилистые и сложные формы добавляют индивидуальность пространству ванной комнаты, напоминая о неоклассическом стиле в интерьере.



## Ассортимент продукции

Крючок двойной  
Стр. 505



Настенная мыльница  
Стр. 519



Контейнер угловой  
Стр. 521



Контейнер  
Стр. 521



Полотенцедержатель  
Стр. 507



A | 60 | 45

Полотенцедержатель  
Стр. 508



40

Полотенцедержатель  
Стр. 508



21

Держатель для туалетной  
бумаги с крышкой  
Стр. 511



Держатель для туалетной  
бумаги без крышки  
Стр. 512



Настенный держатель  
для щетки  
Стр. 513



Двустороннее зеркало,  
одна сторона с увеличением  
Стр. 233



Размеры указаны в см.

# Rubik

Благодаря квадратным формам и современному линейному дизайну, прекрасно подойдет для оснащения самых современных ванных комнат.



## Ассортимент продукции

Крючок  
Стр. 505



Диспенсер на столешницу  
Стр. 515



Настенный диспенсер  
Стр. 516



Стакан на столешницу  
Стр. 517



Настенный стакан  
Стр. 518

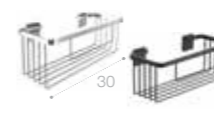


Контейнер  
Стр. 522



20

Контейнер  
Стр. 522



30

Решетка для полотенец  
Стр. 510



Полотенцедержатель  
Стр. 507



A | 60 | 40

Полотенцедержатель  
Стр. 508



21

Держатель для туалетной  
бумаги с крышкой  
Стр. 511



Держатель для туалетной  
бумаги без крышки  
Стр. 512



Напольный держатель  
для щетки  
Стр. 515



Настенный держатель  
для щетки  
Стр. 514



Размеры указаны в см. Двойная система крепления: клей или шурупы.

Покрытие  
Everlux:

Тонированный  
черный  
024

N

# Twin

Нейтральный дизайн и мягкие закругленные формы прекрасно сочетаются с любым стилем ванной комнаты.



## Ассортимент продукции

Крючок Стр. 505    Настенная мыльница Стр. 520    Мыльница на столешницу Стр. 519    Настенный диспенсер Стр. 516    Диспенсер на столешницу Стр. 515



Настенный стакан Стр. 518



Стакан на столешницу Стр. 517



Полочка Стр. 520



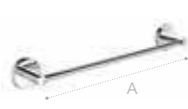
Контейнер Стр. 522



Решетка для полотенец Стр. 510



Полотенцедержатель Стр. 507



A | 60 | 40

Полотенцедержатель Стр. 509



20

Держатель для туалетной бумаги с крышкой Стр. 511



Держатель для туалетной бумаги без крышки Стр. 512



Настенный держатель для щетки Стр. 514



Размеры указаны в см.

# Record <sup>N</sup>

Коллекцию отличают прямые линии с элегантными закругленными углами, сочетающие в себе стиль и функциональность, идеально подходящие самому современному интерьеру ванной комнаты.



## Ассортимент продукции

Крючок Стр. 505    Крючок двойной Стр. 505    Полотенцедержатель Стр. 507    Полотенцедержатель Стр. 508    Держатель для туалетной бумаги с крышкой Стр. 511



A | 40 | 30



23



Держатель для туалетной бумаги без крышки Стр. 512



Настенный держатель для щетки Стр. 514



Размеры указаны в см. Двойная система крепления: клей или шурупы.

# Victoria

Простота линий в функциональном дизайне. Блестящее хромированное покрытие и стекло, сочетаясь, придадут ванной комнате элегантный и сдержанный вид.



Полотенцедержатель Victoria.

## Ассортимент продукции

|   |  |  |  |  |
|---|--|--|--|--|
| <b>Крючок</b><br>Стр. 505                                   | <b>Крючок двойной</b><br>Стр. 505                            | <b>Вешалка с четырьмя крючками</b><br>Стр. 505               | <b>Настенная мыльница</b><br>Стр. 520            | <b>Настенный диспенсер</b><br>Стр. 517           |
|   |  |  |  |  |
| <b>Настенный диспенсер</b><br>Стр. 517                      | <b>Диспенсер на столешницу</b><br>Стр. 516                   | <b>Настенный стакан</b><br>Стр. 518                          | <b>Полочка</b><br>Стр. 520                       | <b>Контейнер</b><br>Стр. 522                     |
|   |  |  |  |  |
|   |  |  |  | A   30   20                                      |
| <b>Контейнер</b><br>Стр. 522                                | <b>Полотенцедержатель</b><br>Стр. 507                        | <b>Полотенцедержатель двойной</b><br>Стр. 508                | <b>Полотенцедержатель</b><br>Стр. 509            | <b>Решетка для полотенца</b><br>Стр. 510         |
|   |  |  |  |  |
| A   25   20   | A   60   50   40   30  |  |  |  |
| <b>Держатель для туалетной бумаги с крышкой</b><br>Стр. 511 | <b>Держатель для туалетной бумаги без крышки</b><br>Стр. 512 | <b>Держатель для туалетной бумаги без крышки</b><br>Стр. 512 | <b>Настенный держатель для щетки</b><br>Стр. 514 | <b>Настенный держатель для щетки</b><br>Стр. 514 |
|   |  |  |  |  |
|   |  |  |  |  |
| <b>Напольный держатель для щетки</b><br>Стр. 515            |  |  |  |  |
|   |  |  |  |  |

Размеры указаны в см. Двойная система крепления: клей или шурупы.

# Compas <sup>N</sup>

Простые линии и функциональный дизайн, отличают коллекцию аксессуаров Compas, которая подойдет к интерьеру любой ванной комнаты.



Контейнер Compas.

## Ассортимент продукции

|  |   |   |  |   |
|--|---|---|--|---|
| <b>Крючок</b><br>Стр. 506  | <b>Крючок двойной</b><br>Стр. 506                           | <b>Настенная мыльница</b><br>Стр. 520                               | <b>Настенный диспенсер</b><br>Стр. 517                               | <b>Настенный стакан</b><br>Стр. 518                             |
|  |   |   |  |   |
| <b>Полочка</b><br>Стр. 440   | <b>Контейнер</b><br>Стр. 522                                | <b>Контейнер</b><br>Стр. 522  | <b>Контейнер</b><br>Стр. 522   | <b>Контейнер угловой</b><br>Стр. 522                            |
|  |   |   |  |   |
|  |   |   |  | A   25   21   |
| <b>Контейнер правый</b><br>Стр. 523                                  | <b>Контейнер левый</b><br>Стр. 523                          | <b>Полотенцедержатель</b><br>Стр. 507                               | <b>Полотенцедержатель</b><br>Стр. 508                                | <b>Решетка для полотенец</b><br>Стр. 510                        |
|  |   |   |  |   |
|  |   | A   80   60   40  |  |   |
| <b>Решетка для полотенец с полотенцедержателем</b><br>Стр. 510       | <b>Держатель для туалетной бумаги с крышкой</b><br>Стр. 511 | <b>Держатель для туалетной бумаги без крышки, левый</b><br>Стр. 513 | <b>Держатель для туалетной бумаги без крышки, правый</b><br>Стр. 513 | <b>Держатель для туалетной бумаги, вертикальный</b><br>Стр. 513 |
|  |   |   |  |   |
| <b>Двойной держатель для туалетной бумаги без крышки</b><br>Стр. 513 | <b>Настенный держатель для щетки</b><br>Стр. 514            |   |  |   |
|  |   |   |  |   |

Размеры указаны в см.

# Cubica <sup>N</sup>

Коллекция аксессуаров сочетает в себе элементы металла и стекла, элегантная форма которых идеально дополнит ванную комнату в современном стиле.



## Ассортимент продукции

Крючок Стр. 506      Крючок двойной Стр. 506      Настенная мыльница Стр. 520      Настенный диспенсер Стр. 517      Настенный стакан Стр. 519



Полочка

Контейнер Стр. 523

Полотенцедержатель Стр. 507

Полотенцедержатель Стр. 508

Решетка для полотенец Стр. 510



Решетка для полотенец Стр. 510

Держатель для туалетной бумаги с крышкой Стр. 511

Двойной держатель для туалетной бумаги Стр. 513

Настенный держатель для щетки Стр. 514



Размеры указаны в см.

# Classica <sup>N</sup>

Классические формы, а также сочетание металла и стекла, станут прекрасным дополнением для городских ванн комнат.



## Ассортимент продукции

Крючок Стр. 506      Настенная мыльница Стр. 520      Настенный диспенсер Стр. 517      Настенный стакан Стр. 519      Контейнер Стр. 523



Полотенцедержатель Стр. 507

Полотенцедержатель Стр. 508

Решетка для полотенец Стр. 510

Держатель для туалетной бумаги с крышкой Стр. 511

Настенный держатель для щетки Стр. 514




Размеры указаны в см.

# Onda <sup>N</sup>

Безупречная керамическая поверхность поставлена на службу разнообразной коллекции аксессуаров с мягкими контурами и нейтральным дизайном.



## Ассортимент продукции



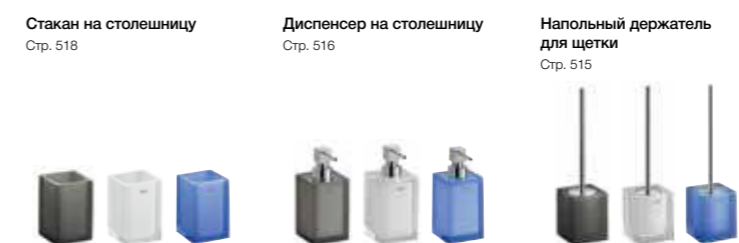
Размеры указаны в см.

# Ice

Прикосновение синих, черных и белых оттенков и оригинальное "ice"-покрытие обновляют внешний вид ванной комнаты и придают ее интерьеру игривую нотку. Кроме того, будучи изготовленной из высококачественного каучука, продукция сохранит свое идеальное состояние в течение долгого времени.



## Ассортимент продукции



Размеры указаны в см.

# Аксессуары

ОБЗОР ПРОДУКЦИИ

## Аксессуары

Крепление на болты

Два типа крепления

### МЕТАЛЛ

**Tempo**  
□ 484



**Carmen**  
□ 486



**Rubik**  
□ 493



**Nuova**  
□ 489



**Hotel's**  
□ 490



**Twin**  
□ 494



**Hotel's Classic**  
□ 492



**Compas**  
□ 498



**Victoria**  
□ 496



**Cubica**  
□ 500



**Classica**  
□ 501



**Record**  
□ 495



### НЕРЖАВЕЮЩАЯ СТАЛЬ

**Superinox**  
□ 488



### КЕРАМИКА

**Onda**  
□ 502



Крепление не требуется

### ПЛАСТИК

**Ice**  
□ 503



## Аксессуары / крючки



**Tempo**  
□ 801

001 022

817020... Металл



**Carmen**  
□ 801

817001001 Хромированный металл



**Superinox**  
□ 801

817300002 Матовый металл



**Nuova**  
□ 801

816520001 Хромированный металл



**Hotel's**  
□ 801

816721001 Хромированный металл



**Hotel's Classic**  
□ 801

815491001 Хромированный металл



**Rubik**  
□ 801

816840001 Хромированный металл  
816840024 Тонированный черный



**Twin**  
□ 801

816700001 Хромированный металл



**Victoria**  
□ 801

816652001 Хромированный металл



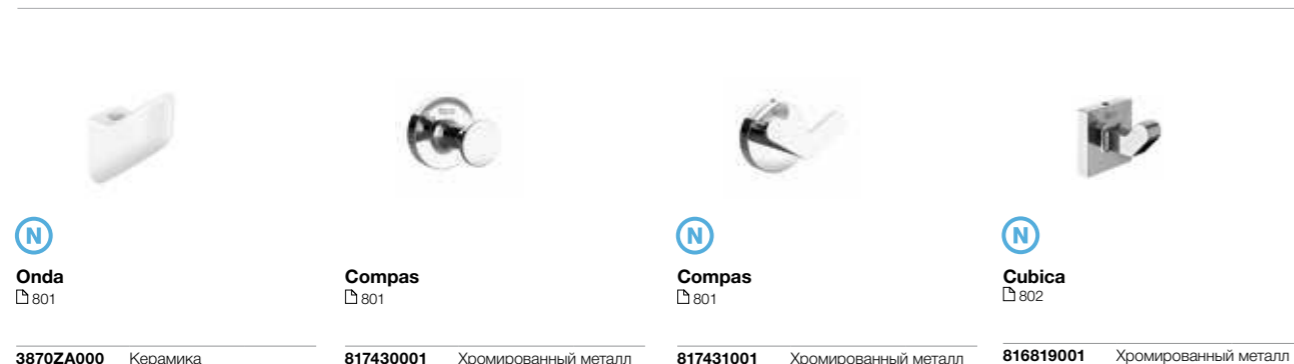
**Victoria**  
□ 801

816651001 Хромированный металл



**Victoria**  
□ 801

816650001 Хромированный металл




N

**Onda**  
801**3870ZA000** Керамика**Compas**  
801**817430001** Хромированный металл

N

**Compas**  
801**817431001** Хромированный металл

N

**Cubica**  
802**816819001** Хромированный металл

N

**Cubica**  
802**816834001** Хромированный металл

N

**Classica**  
802**816808001** Хромированный металл

N

**Record**  
802**817661001** Хромированный металл



N

**Record**  
802**817660001** Хромированный металл

### Аксессуары / штанга для полотенец

**Tempo**  
802

001 022

**817030...** 600 Металл  
**817029...** 450 Металл  
**817039...** 300 Металл**Carmen**  
802**817003001** 550 Хромированный металл**Superinox**  
802**817308002** 600 Матовый  
**817307002** 400 Матовый**Nuova**  
802**816527001** 600 Хромированный металл  
**816526001** 400 Хромированный металл  
**816525001** 300 Хромированный металл**Hotel's**  
803**816376001** 750 Хромированный металл  
**816729001** 600 Хромированный металл  
**816728001** 450 Хромированный металл  
**816727001** 300 Хромированный металл**Hotel's**  
803**816386001** 600 Хромированный металл**Hotel's Classic**  
803**815422001** 600 Хромированный металл  
**815420001** 450 Хромированный металл**Rubik**  
803**816845001** 600 Хромированный металл  
**816846001** 400 Хромированный металл  
**816845024** 600 Тонированный черный  
**816846024** 400 Тонированный черный**Compas**  
803**817360001** 800 Хромированный металл

N

**Cubica**  
803**816823001** 600 Хромированный металл

N

**Classica**  
803**816812001** 600 Хромированный металл

N

**Record**  
803**817664001** 400 Хромированный металл**Twin**  
738**816710001** 600 Хромированный металл  
**816709001** 400 Хромированный металл**Victoria**  
738**816656001** 600 Хромированный металл  
**816655001** 500 Хромированный металл  
**816654001** 400 Хромированный металл  
**816653001** 300 Хромированный металл



### Аксессуары / настенные полотенце- держатели



**Tempo**  
804

001 022

**817031...** 400 Металл



**Superinox**  
804

**817310002** 400 Матовый



**Hotel's**  
804

**816378001** 400 Хромированный металл



**Hotel's Classic**  
804

**815429001** 400 Хромированный металл



GIRATORIO

**Victoria**  
804

**816658001** 400\*\* Хромированный металл

### Аксессуары / полотенце- держатели в форме кольца



**Carmen**  
804

**817002001** ø 185 Хромированный металл



**Superinox**  
805

**817309002** ø 210 Матовый



**Hotel's**  
805

**816724001** ø 210 Хромированный металл



**Hotel's Classic**  
805

**815425001** ø 210 Хромированный металл



**Rubik**  
805

**816847001** ø 228 Хромированный металл  
**816847024** ø 228 Тонированный черный



**Twin**  
805

**816711001** ø 200 Хромированный металл



**Victoria**  
805

**816659001** ø 200 Хромированный металл



**Compas**  
805

**817362001** ø 200 Хромированный металл



N

**Cubica**  
805

**816824001** ø 200 Хромированный металл



N  
**Classica**  
805

**816813001** ø 200 Хромированный металл



N  
**Record**  
805

**817662001** ø 200 Хромированный металл

### Аксессуары / решетки для полотенец



**Tempo**  
806

001 022

**817032...** 600 x 273 Металл



**Superinox**  
806

**817302002** 570 x 280 Матовый



**Hotel's**  
806

**816379001** 635 x 133 Хромированный металл



**Rubik**  
806

**816848001** 500 x 200\*  
Хромированный металл  
**816848024** 500 x 200\* Тонированный  
черный



**Twin**  
806

**816707001** 600 x 200\*  
Хромированный металл



**Victoria**  
806

**816660001** 625 x 198\*  
Хромированный металл



**Compas**  
806

**817361001** 606 x 199  
Хромированный металл



**Compas**  
807

**817438001** 625 x 189  
Хромированный металл



**Cubica**  
807

**816825001** 600 x 199  
Хромированный металл



**Cubica**  
807

**817416002** 564 x 279  
Хромированный металл



**Classica**  
807

**816814001** 611 x 217  
Хромированный металл



**Hotel's**  
807

**816720001** Хромированный металл



**Hotel's Classic**  
807

**815437001** Хромированный металл



**Rubik**  
807

**816849001** Хромированный металл  
**816849024** Тонированный черный



**Twin**  
808

**816713001** Хромированный металл

**Аксессуары /  
держатели  
для туалетной  
бумаги с  
крышкой**



**Tempo**  
807

**817033...** Металл



**Superinox**  
807

**817304002** Матовый



**Nuova**  
807

**816529001** Хромированный металл



**Classica**  
808

**816811001** Хромированный металл



**Record**  
808

**817665001** Хромированный металл

**Аксессуары /  
держатели  
для туалетной  
бумаги и для  
дополнительных  
рулонов  
туалетной бумаги**



**Tempo**  
808

**817034...** Металл



**Tempo**  
808 001 022

817035... Металл



**Carmen**  
808

817004001 Хромированный металл



**Superinox**  
808

817303002 Матовый



**Nuova**  
808

816528001 Хромированный металл



**Compas**  
809

817443001 Хромированный металл



**Compas**  
809

817437001 Хромированный металл



**Compas**  
809

817366001 Хромированный металл



**Cubica**  
809

817417002 Хромированный металл



**Hotel's**  
809

816383001 Хромированный металл



**Hotel's**  
809

816725001 Хромированный металл



**Hotel's Classic**  
809

815436001 Хромированный металл



**Rubik**  
809

816850001 Хромированный металл  
816850024 Титановый черный



**Record**  
809

817666001 Хромированный металл

Аксессуары /  
настенные  
держатели  
для щетки



**Tempo**  
810 001 022

817036... Металл, пластик



**Carmen**  
810

817008001 Хромированный металл



**Twin**  
742

816712001 Хромированный металл



**Victoria**  
809

816663001 Хромированный металл



**Victoria**  
809

816665001 Хромированный металл



**Compas**  
809

817357001 Хромированный металл



**Superinox**  
810

817305002 Матовый



**Nuova**  
810

816530001 Металл, стекло. Хром



**Hotel's**  
810

816726001 Хромированный металл



**Hotel's Classic**  
810

815480001 Металл, стекло. Хром





**Victoria**  
813

**816679001** Хромированный металл



**N**

**Onda**  
813

**3870ZD000** Керамика



**Ice**  
813

**816861009** Пластик. Белый  
**816861012** Пластик. Черный  
**816861013** Пластик. Синий



**Victoria**  
814

**816677001** Хромированный металл



**Victoria**  
814

**816678001** Металл, стекло. Хром



**N**

**Onda**  
814

**3870ZC000** Керамика



**N**

**Compas**  
814

**817433001** Хромированный металл

### Аксессуары / настенные диспенсеры



**Tempo**  
813

001 022

**817037...** Металл, стекло



**Carmen**  
813

**817006001** Металл, керамика. Хром



**Superinox**  
813

**817301002** Матовый



**N**

**Cubica**  
814

**816828001** Хромированный металл,  
стекло



**N**

**Classica**  
814

**816817001** Хромированный металл,  
стекло

### Аксессуары / стаканы на столешницу



**Tempo**  
814

001 022

**817022...** Металл, стекло



**Nuova**  
813

**816522001** Металл, стекло. Хром



**Hotel's**  
813

**816722001** Хромированный металл



**Rubik**  
813

**816842001** Металл, пластик. Хром  
**816842024** Титановый черный



**Twin**  
814

**816703001** Металл, стекло. Хром



**Nuova**  
814

**816531001** Стекло



**Hotel's**  
814

**816388001** Хромированный металл




**Rubik**  
815

**816844001** Хромированный пластик  
**816844024** Тонированный черный




**Twin**  
815

**816706001** Стекло



**N**  
**Onda**  
815

**3870ZK000** Керамика



**Ice**  
815

**816860009** Пластик. Белый  
**816860012** Пластик. Черный  
**816860013** Пластик. Синий

**Аксессуары /  
стаканы  
настенные**



**Tempo**  
815

001 022

**817021...** Металл, стекло



**Carmen**  
815

**817007001** Металл, керамика. Хром



**Nuova**  
815

**816523001** Металл, стекло. Хром




**Hotel's**  
815

**816723001** Хромированный металл




**Rubik**  
815

**816843001** Металл, пластик. Хром  
**816843024** Тонированный черный




**Twin**  
815

**816705001** Металл, стекло. Хром




**Victoria**  
815

**816681001** Металл, стекло. Хром



**N**  
**Onda**  
815

**3870ZL000** Керамика



**N**  
**Compas**  
816

**817435001** Хромированный металл



**N**  
**Cubica**  
816

**816821001** Хромированный металл, стекло



**N**  
**Classica**  
816

**816810001** Хромированный металл, стекло

**Аксессуары /  
мыльницы  
на столешницу**



**Tempo**  
816

001 022

**817024...** Металл



**Twin**  
816

**816702001** Металл, стекло. Хром



**N**  
**Onda**  
816

**3870Z5000** Керамика

**Аксессуары /  
мыльницы  
настенные**



**Tempo**  
816

001 022

**817023...** Металл



**Carmen**  
816

**817005001** Металл, керамика. Хром



**Nuova**  
816

**816521001** Металл, стекло. Хром



**Hotel's**  
817

**816371001** Хромированный металл



**Hotel's Classic**  
817

**815410001** Хромированный металл



**Twin**  
817

**816701001** Металл, стекло. Хром



**Victoria**  
817

**816683001** Металл, стекло. Хром



**N**  
**Onda**  
817

**3870Z4000** Керамика



**N**  
**Compas**  
817

**817432001** Хромированный металл



**N**  
**Cubica**  
817

**816820001** Хромированный металл, стекло



**N**  
**Classica**  
817

**816809001** Хромированный металл, стекло

### Аксессуары / Полочки



**Tempo**  
817

**817027...** 600 Металл, стекло  
**817027...** 300 Металл, стекло



**Nuova**  
817

**816524001** 600 Металл, стекло. Хром



**Hotel's**  
817

**816372001** 600 Металл, стекло. Хром



**Twin**  
818

**816708001** 600 Металл, стекло. Хром



**Victoria**  
818

**816661001** 600 Металл, стекло. Хром



**N**  
**Onda**  
818

**3870Z0000** 500 Керамика  
**3870Z1000** 300 Керамика



**N**  
**Onda**  
818

**3870Z6000** 300 Керамика

### Аксессуары / контейнеры



**Tempo**  
818

**817028...** 300 x 110 Металл, пластик



**Superinox**  
818

**817311002** 320 x 116 Матовый



**Nuova**  
818

**816533001** 300 x 120 Хромированный металл



**Nuova**  
818

**816534001** 250 x 250 Хромированный металл



**Hotel's**  
818

**816730001** 300 x 120 Хромированный металл



**Hotel's**  
819

**816403001** 200 x 120 Хромированный металл



**Hotel's**  
819

**816731001** 200 x 200 Хромированный металл  
**816401001** 150 x 150 Хромированный металл



**Hotel's Classic**  
819

**815413001** 205 x 125 Хромированный металл



**Hotel's Classic**  
819

**815414001** 145 x 250 Хромированный металл



**Rubik**  
819

**816854001** 200 x 200  
Хромированный металл  
**816854024** 200 x 200 Тонированный  
черный

**Rubik**  
819

**816853001** 300 x 135  
Хромированный металл  
**816853024** 300 x 135 Тонированный  
черный

**Twin**  
819

**816714001** 300 x 136  
Хромированный металл

**Victoria**  
751

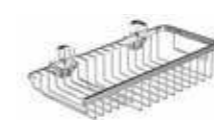
**816688001** 300 x 135  
Хромированный металл  
**816687001** 200 x 115  
Хромированный металл



**N**

**Compas**  
820

**817365001** 300 x 125  
Хромированный металл



**N**

**Compas**  
820

**817442001** 300 x 125  
Хромированный металл



**N**

**Cubica**  
820

**816826001** 150 Хромированный  
металл



**N**

**Classica**  
820

**816815001** 150 Хромированный  
металл



**N**

**Onda**  
820

**3870Z2000** 300 Керамика



**N**

**Onda**  
820

**3870Z3000** 190 Керамика



**N**

**Compas**  
820

**817440001** 300 x 135  
Хромированный металл

**Victoria**  
819

**816686001** 250 x 250  
Хромированный металл  
**816685001** 200 x 200  
Хромированный металл



**N**

**Compas**  
820

**817363001** 200 x 115  
Хромированный металл



**N**

**Compas**  
820

**817439001** 150 Хромированный  
металл



**N**

**Compas**  
820

**817441001** 250 x 250  
Хромированный металл



**N**

**Compas**  
820

**817364001** 210 x 210  
Хромированный металл

### Аксессуары / контейнеры для мусора



5 Л

**Hotel's**  
821

**815489001** Хромированный металл



3 Л

**Hotel's**  
821

**815487001** Хромированный металл

### Другие аксессуары



**Hotel's**  
821

**815493001** Хромированный металл



**Hotel's**  
821

**815492001** Хромированный металл



**Voylet**  
821

**818001000**



## Аксессуары/ Комплекты



**Cubica**  
821

**816831001** Комплект из 5 предметов. Включает в себя: крючок, полотенцедержатель, полотенцедержатель в форме кольца, мыльницу и держатель для туалетной бумаги.



**Classica**  
821

**816830001** Комплект из 5 предметов. Включает в себя: крючок, полотенцедержатель, полотенцедержатель в форме кольца, мыльницу и держатель для туалетной бумаги.



**Compas**  
821

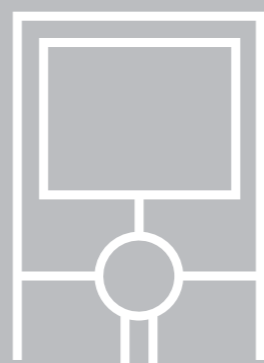
**817560001** Комплект из 5 предметов. Включает в себя: крючок, полотенцедержатель, полотенцедержатель в форме кольца, мыльницу и держатель для туалетной бумаги.




Диспенсер на столешницу Rubik.

## Системы инсталляции

|                        |     |
|------------------------|-----|
| Duplo One              | 529 |
| Панели смыва Duplo One | 530 |
| Duplo                  | 533 |
| Панели смыва Duplo     | 536 |



 Двойная  
4,5/3 Л система смыва

 Управление без  
прикосновения

 Антивандальный

 Новинка



# Системы инсталляции



## Шумоизоляция

Система изоляции сокращает уровень конденсата и шума во время набора воды в бачок.



## Адаптируемость

Компактные модели идеально подходят для небольших пространств.




400 кг



## Высокая прочность

Гарантия идеального монтажа и высокая устойчивость к нагрузкам до 400 кг позволяет решить задачу инсталляции как в общественных местах, так и в частных пространствах.



200 000  
ЦИКЛОВ

## Долговечность

Система смыва рассчитана на более 200 000 циклов.



## Удобное обслуживание

Панели смыва легко снимаются со стены, что позволяет быстро получить доступ к внутренней части системы инсталляции и произвести необходимые манипуляции.

## Системы инсталляции Duplo One / подвесной унитаз



**Duplo WC One**  
823

890070020 Включает патрубок  
Ø 90/110 мм

6/3 Л  
4,5/3 Л  
4/2 Л



**Duplo WC One Compact**  
823

890073020 Включает патрубок  
Ø 90/110 мм

КОМПАКТ

6/3 Л  
4,5/3 Л  
4/2 Л



**Duplo WC One Freestanding**  
823

890077020 Включает патрубок  
Ø 90/110 мм

6/3 Л  
4,5/3 Л  
4/2 Л



**Duplo WC One Smart**  
824

890078020 Включает патрубок  
Ø 90/110 мм

6/3 Л  
4,5/3 Л  
4/2 Л



**Basic WC One Compact**  
824

890070120 Включает патрубок  
Ø 90/110 мм

КОМПАКТ

6/3 Л  
4,5/3 Л  
4/2 Л

## Системы инсталляции Duplo One / унитазы для высокорасположаемого бачка




**Basic Tank One Compact**  
824

890070200

КОМПАКТ  
6/3 Л  
4,5/3 Л  
4/2 Л


**Панели смыва Duplo One / одинарные**



**P L1 Single**  
825

00

890195100



**P L2 Single**  
825

00

890196100




**P L3 Single**  
825

04

890197104


**Панели смыва Duplo One / двойные**



**P L1 Dual**  
825

00 01 02 05


8901950..



**P L2 Dual**  
825

00 01 02 05


8901960..



**P L3 Dual**  
825

04


890197004



**P L4 Dual**  
826

00 01 02 05


8901980..



**P L5 Dual**  
826

00 01 02 05


8901990..



**P L6 Dual**  
826

00 01 02 05


8901850..



**P L7 Dual**  
826

06 07

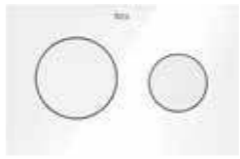
8901882.. Матовая отделка



**P L7 Dual**  
826

08 09


8901883.. Глянцевая отделка



**P L10 Dual**  
826

00 01 02 05


8901890..



**P L10 Dual**  
826

0B 0P 06 07 0M


8901892.. Матовая отделка



**P L10 Dual**  
826

08 09

8901893.. Глянцевая отделка



**P L10 Dual**  
826

04

890189304

### Панели смыва Duplo One / электронные



**P L3 Dual Электронная**  
827

**890097500** Электронная панель с двойным смывом



**EP-1 Dual Электронная**  
827

**890104008** Электронная панель с двойным смывом



**EP-2 Dual Электронная**  
827

**890104009** Электронная панель с двойным смывом



**PL10-E Dual Электронная**  
827

**890189510** Электронная панель с двойным смывом



**PL10-E PRO Dual Электронная**  
827

**890189500** Электронная панель с двойным смывом

### Панели смыва Duplo One / Совмещение с системами инсталляции Duplo



**Набор для адаптации**  
827

**890064010** Тип А: для панелей смыва PL3 / PL5



**Набор для адаптации**  
828

**890064000** Тип В: для остальных панелей смыва PL

### Системы инсталляции Duplo / подвесной унитаз



6/3 Л  
4,5/3 Л  
4/2 Л

**Duplo WC**  
828

**890090020** Включает патрубок Ø 90/110 мм



КОМПАКТ

6/3 Л  
4,5/3 Л  
4/2 Л

**Duplo WC Compact**  
828

**890080020** Включает патрубок Ø 90/110 мм



6/3 Л  
4,5/3 Л  
4/2 Л

**Duplo WC Freestanding**  
829

**890090700** Включает патрубок Ø 90/110 мм



6/3 Л  
4,5/3 Л  
4/2 Л

**Duplo WC Smart**  
829

**890090800** Включает патрубок Ø 90/110 мм



6/3 Л  
4,5/3 Л  
4/2 Л

**Duplo WC под окно**  
829

**890121010** Включает патрубок Ø 90/110 мм



6/3 Л

**Duplo WC Fluxor-E**  
(Электронная / механическая панель смыва)  
829

**890092200** Включает патрубок Ø 90/110 мм



6/3 Л

**Duplo WC Fluxor**  
829

**890092100** Включает патрубок Ø 90/110 мм  
Дополнительно:  
**890065004** Антивандальный комплект



**Duplo WC Fluxor Single Flush**  
830

**890092300** Включает патрубок Ø 90/110 мм



6/3 Л  
4,5/3 Л  
4/2 Л

**Basic WC**  
831

890090120 Включает патрубок  
Ø 90/110 мм



КОМПАКТ  
6/3 Л  
4,5/3 Л  
4/2 Л

**Basic WC Compact**  
831

890080120 Включает патрубок  
Ø 90/110 мм



**Каркасная рама**  
831

822091001

**Системы инсталляции Duplo / унитазы для высокорасположаемого бачка**



6/3 Л  
4,5/3 Л  
4/2 Л

**Basic Tank**  
832

890090200



КОМПАКТ  
6/3 Л  
4,5/3 Л  
4/2 Л

**Basic Tank Compact**  
832

890080200



**Каркасная рама**  
834

822091001

**Системы инсталляции / писсуары**



**Duplo Urinario Universal**  
834

890094100 Подходит для всех писсуаров Roca



6/3 Л  
4,5/3 Л

**Basic Tank под окно**  
832

890121200

**Системы инсталляции / раковины**



**Duplo раковина**  
833

890093000

**Системы инсталляции / поручень**



**Поручень Duplo**  
834

890090600

**Системы инсталляции / подвесное биде**



**Duplo Биде**  
833

890091200



**Basic Биде**  
833

890091100

**Системы инсталляции / аксессуары**



**Звукоизоляционная прокладка**  
835

890063000



**Патрубок**  
835

892027000 Патрубок-адаптер

**Панели смыва Duplo / одинарные**



**P L1 Single**  
835

890095100

00



**P L2 Single**  
835

890096100

00



**P L2 Dual**  
836

8900960..

00 01 02 05



**P L3 Dual**  
836

8900970..



04



**P L4 Dual**  
836

8900980..

00 01 02 05



**P L5 Dual**  
836

8900990..

00 01 02 05



**P L6 Dual**  
836

8900850..

00 01 02 05



**P L7 Dual**  
837

8900882..

Матовая отделка

06 07



**P L3 Single**  
835

890097104



04

**Панели смыва Duplo / двойные**



**P L1 Dual**  
836

8900950..

00 01 02 05




**P L7 Dual**  
837

8900883..

Глянцевая отделка

08 09



**P L10 Dual**  
837

8900890..

00 01 02 05



**P L10 Dual**  
837

8900892..

Матовая отделка

06 07 08



**P L10 Dual**  
837

08 09

8900893... Глянцевая отделка



**P L10 Dual**  
837

04

890089304



### Панели смыва Duplo / электронные



**P L3 Dual Электронная**  
837

890097400 Электронная панель с двойным смывом

890097300 Электронная панель с двойным смывом (компактная версия)



**EP-1 Dual Электронная**  
837

890102008 Электронная панель с двойным смывом

890103008 Электронная панель с двойным смывом (компактная версия)



**EP-2 Dual Электронная**  
838

890102009 Электронная панель с двойным смывом

890103009 Электронная панель с двойным смывом (компактная версия)



### Панели смыва Duplo / двойные для людей с ограниченными возможностями



**P L-N1 Dual**  
838

890066000



00





## Специальные изделия



 Двойная  
4,5/3 л система смыва

 Совместим с  
сиденьем Multiclean

 6 л  
Ограничитель  
потребления

 Безводный

 Антибактериальный

 Управление без  
прикосновения

 Антивандальный

 Новинка

### Доступность **542**

|                          |     |
|--------------------------|-----|
| Доступность / унитаза    | 543 |
| Доступность / раковины   | 544 |
| Доступность / смесители  | 544 |
| Доступность / аксессуары | 547 |

### Общественные пространства **551**

|  |     |
|--|-----|
| Общественные пространства / раковины         | 552 |
| Общественные пространства / писсуары         | 552 |
| Общественные пространства / аксессуары       | 557 |
| Электронные смесители для раковин            | 558 |
| Самозакрывающиеся смесители<br>для раковин   | 560 |
| Педальные смесители                          | 564 |
| Самозакрывающиеся смесители<br>для писсуаров | 565 |
| Сливные клапаны                              | 567 |
| Самозакрывающиеся смесители<br>для душа      | 569 |
| Смесители для кухни                          | 570 |

### Другие изделия **571**

|                     |     |
|---------------------|-----|
| Слив                | 571 |
| Хозяйственные мойки | 571 |



# Доступность

## Сертифицированная продукция

Продукция проходит строгие процедуры сертификации, которые гарантируют соответствие самым высоким стандартам качества.



## Долговечность

Прочная отделка, которой покрыты изделия, обеспечивает максимальную долговечность и устойчивость к коррозии и износу.



## Безопасность

Использование антислип материалов и изолирующих электричество материалов обеспечивает идеальное сцепление и гарантирует максимальную безопасность.



## Доступность / унитазаы



4,5/3 Л

**Meridian** 750 мм  
839

|           |         |    |
|-----------|---------|----|
| 34224H000 | Чаша    | SD |
| 34124H000 | Бачок   | AI |
| 801230004 | Крышка  |    |
| 80123D004 | Сиденье |    |

00



6/3 Л

**Access** 670 мм  
839

|           |                  |    |
|-----------|------------------|----|
| 342236000 | Чаша             | SH |
| 341230000 | Бачок            | AL |
| 341231000 | Бачок            | AI |
| 801232004 | Крышка           |    |
| 801230004 | Сиденье и крышка |    |
| 80123A004 | Сиденье и крышка |    |
| 80123D004 | Сиденье          |    |

00



6/3 Л

**Access** 670 мм  
839

|           |                  |    |
|-----------|------------------|----|
| 342237000 | Чаша             | SV |
| 341230000 | Бачок            | AL |
| 341231000 | Бачок            | AI |
| 801232004 | Крышка           |    |
| 801230004 | Сиденье и крышка |    |
| 80123A004 | Сиденье и крышка |    |
| 80123D004 | Сиденье          |    |

00



6/3 Л

**Access** 670 мм (фронтальное открывание)  
840

|           |                  |    |
|-----------|------------------|----|
| 342239000 | Чаша             | SH |
| 341230000 | Бачок            | AL |
| 341231000 | Бачок            | AI |
| 80123C004 | Сиденье и крышка |    |

00



6/3 Л

**Access** 700 мм  
840

|           |         |  |
|-----------|---------|--|
| 346237000 | Чаша    |  |
| 801232004 | Крышка  |  |
| 801230004 | Сиденье |  |
| 80123A004 | Сиденье |  |
| 80123D004 | Сиденье |  |

00

## Доступность / панель для смыва



**PL-N1 Dual**  
840

00

890066000 <sup>(1)</sup> 56,90

<sup>(1)</sup> Более подробную информацию см. на указанной странице / Размеры в мм.  
SH: Горизонтальный выпуск. SV: Вертикальный выпуск. AL: Боковой подвод воды. AI: Нижний подвод воды. <sup>(1)</sup> Дополнительная боковая панель смыва.

**Доступность / раковины и регулируемый каркас для раковин**



**Access** 640 мм  
840

00

- 327230000 Раковина, 640 x 550
- 506403207 Выпуск <sup>(2)</sup>
- 892814000 Выпуск <sup>(3)</sup>



**Meridian** 700 мм  
841

00

- 32724H000 Раковина, 700 x 570
- 506403207 Выпуск <sup>(2)</sup>
- 892814000 Выпуск <sup>(3)</sup>



**Access**  
841

00

- 816323000 Регулируемый каркас

**Доступность / смесители, монтируемые на край раковины**



**Victoria Pro**  
842

- 5A3123C00

**Доступность / смесители, монтируемые на край / самозакрывающиеся**



6 Л

**Instant Care**  
842

- 5A3277C00



один подвод воды



6 Л

**Instant Care**  
842

- 5A4377C00

**Доступность / смеситель для раковины / настенный**



**Victoria Pro**  
842

- 5A7623C00

**Доступность / смеситель для раковины / настенный / самозакрывающийся**



один подвод воды



6 Л

**Instant Care**  
842

- 5A7977C00

**Доступность / смесители для ванны и душа**



**Victoria Pro**  
842

- 5A0123C02



**Victoria Pro**  
842

- 5A2023C02

<sup>(1)</sup> Более подробную информацию см. на указанной странице / Размеры в мм.  
<sup>(2)</sup> Слив сборку с угловым сифоном и переливом. <sup>(3)</sup> Сливной узел с гибким сифоном.

<sup>(1)</sup> Более подробную информацию см. на указанной странице / Размеры в мм.

### Доступность / смеситель для мойки



**Victoria Pro**  
842

5A8423C00

### Доступность / смеситель для мойки / настенный



**Victoria Pro**  
843

5A7623C00

### Доступность / аксессуары / прямые ручки



ВИНИЛ



**Access Pro**  
843

|           |     |
|-----------|-----|
| 816980009 | 900 |
| 816979009 | 700 |
| 816978009 | 600 |
| 816977009 | 400 |
| 816976009 | 300 |



ВИНИЛ

**Access Pro**  
843

|           |     |
|-----------|-----|
| 816955009 | 900 |
| 816954009 | 700 |
| 816953009 | 600 |
| 816952009 | 400 |
| 816951009 | 300 |



ПОЛИРОВАННАЯ  
НЕРЖАВЕЮЩАЯ  
СТАЛЬ

**Access Comfort**  
843

|           |     |
|-----------|-----|
| 816930001 | 900 |
| 816929001 | 700 |
| 816928001 | 600 |
| 816927001 | 400 |
| 816926001 | 300 |



НЕРЖАВЕЮЩАЯ  
СТАЛЬ  
МАТОВАЯ

**Access Comfort**  
843

|           |     |
|-----------|-----|
| 816930002 | 900 |
| 816929002 | 700 |
| 816928002 | 600 |
| 816927002 | 400 |
| 816926002 | 300 |



БЕЛЫЙ

**Access Comfort**  
843

|           |     |
|-----------|-----|
| 816904009 | 900 |
| 816903009 | 700 |
| 816902009 | 600 |
| 816901009 | 400 |
| 816900009 | 300 |

### Доступность / аксессуары / угловые ручки



ВИНИЛ



**Access Pro**  
843

|           |            |
|-----------|------------|
| 816983009 | 90° левый  |
| 816984009 | 90° правый |



ВИНИЛ

**Access Pro**  
844

|           |      |
|-----------|------|
| 816982009 | 135° |
|-----------|------|



ВИНИЛ



**Access Pro**  
844

|           |      |
|-----------|------|
| 816957009 | 135° |
|-----------|------|



ПОЛИРОВАННАЯ  
НЕРЖАВЕЮЩАЯ  
СТАЛЬ

**Access Comfort**  
844

|           |      |
|-----------|------|
| 816931001 | 135° |
|-----------|------|



НЕРЖАВЕЮЩАЯ  
СТАЛЬ  
МАТОВАЯ

**Access Comfort**  
844

|           |      |
|-----------|------|
| 816931002 | 135° |
|-----------|------|



БЕЛЫЙ

**Access Comfort**  
844

|           |      |
|-----------|------|
| 816905009 | 135° |
|-----------|------|



ВИНИЛ

**Access Pro**  
844

|           |            |
|-----------|------------|
| 816958009 | 90° левый  |
| 816959009 | 90° правый |



БЕЛЫЙ

**Access Comfort**  
844

|           |            |
|-----------|------------|
| 816906009 | 90° левый  |
| 816907009 | 90° правый |

**Доступность / аксессуары / угловой поручень с мойницей**



ПОЛИРОВАННАЯ НЕРЖАВЕЮЩАЯ СТАЛЬ

**Access Comfort**  
844

**816936001**

**Доступность / аксессуары / поручни откидные**



ВИНИЛ

**Access Pro**  
844

**816961009** 800  
**816960009** 600



ВИНИЛ

**Access Pro**  
844

**816986009** 800  
**816985009** 600



ПОЛИРОВАННАЯ НЕРЖАВЕЮЩАЯ СТАЛЬ

**Access Comfort**  
844

**816933001** 800  
**816932001** 600



МАТОВАЯ НЕРЖАВЕЮЩАЯ СТАЛЬ

**Access Comfort**  
844

**816933002** 800  
**816932002** 600



БЕЛЫЙ

**Access Comfort**  
844

**816909009** 800  
**816908009** 600

**Доступность / аксессуары / поручни откидные / с держателем бумаги**



ПОЛИРОВАННАЯ НЕРЖАВЕЮЩАЯ СТАЛЬ

**Access Comfort**  
844

**816934001** 800  
**816935001** 600



МАТОВАЯ НЕРЖАВЕЮЩАЯ СТАЛЬ

**Access Comfort**  
844

**816934002** 800  
**816935002** 600



БЕЛЫЙ

**Access Comfort**  
844

**816916009** 800  
**816935009** 600

**Доступность / аксессуары / поручни на ножке и держатели бумаги для поручней**



ПОЛИРОВАННАЯ НЕРЖАВЕЮЩАЯ СТАЛЬ

**Access Pro**  
845

**816911009**



**Access Comfort**  
845

**816910009** 600

844 Более подробную информацию см. на указанной странице / Размеры в мм.

**Доступность / аксессуары / регулируемые зеркала**



**Access Pro**  
845

**816965009** 600 x 450



**Access Comfort**  
845

**816915009** 600 x 500



**Access Comfort**  
845

**812288000** 600 x 800

**Доступность / аксессуары / штанги для душа**



**Access Pro**  
845

**816956009** 900



**Access Pro**  
845

**816981009** 900

ВИНИЛ

ПОЛИРОВАННАЯ НЕРЖАВЕЮЩАЯ СТАЛЬ

**Доступность / аксессуары / подлокотник**



ВИНИЛ

ПОЛИРОВАННАЯ НЕРЖАВЕЮЩАЯ СТАЛЬ

**Access Comfort / Pro**  
845

**816964009** 800

**Доступность / аксессуары / сиденья для душа**



ВИНИЛ

**Access Pro**  
846

**816963009**



ВИНИЛ

ПОЛИРОВАННАЯ НЕРЖАВЕЮЩАЯ СТАЛЬ

**Access Pro**  
846

**816988009**



**Access Comfort**  
846

**816914009**



**Zen**  
846

**2H0432000**



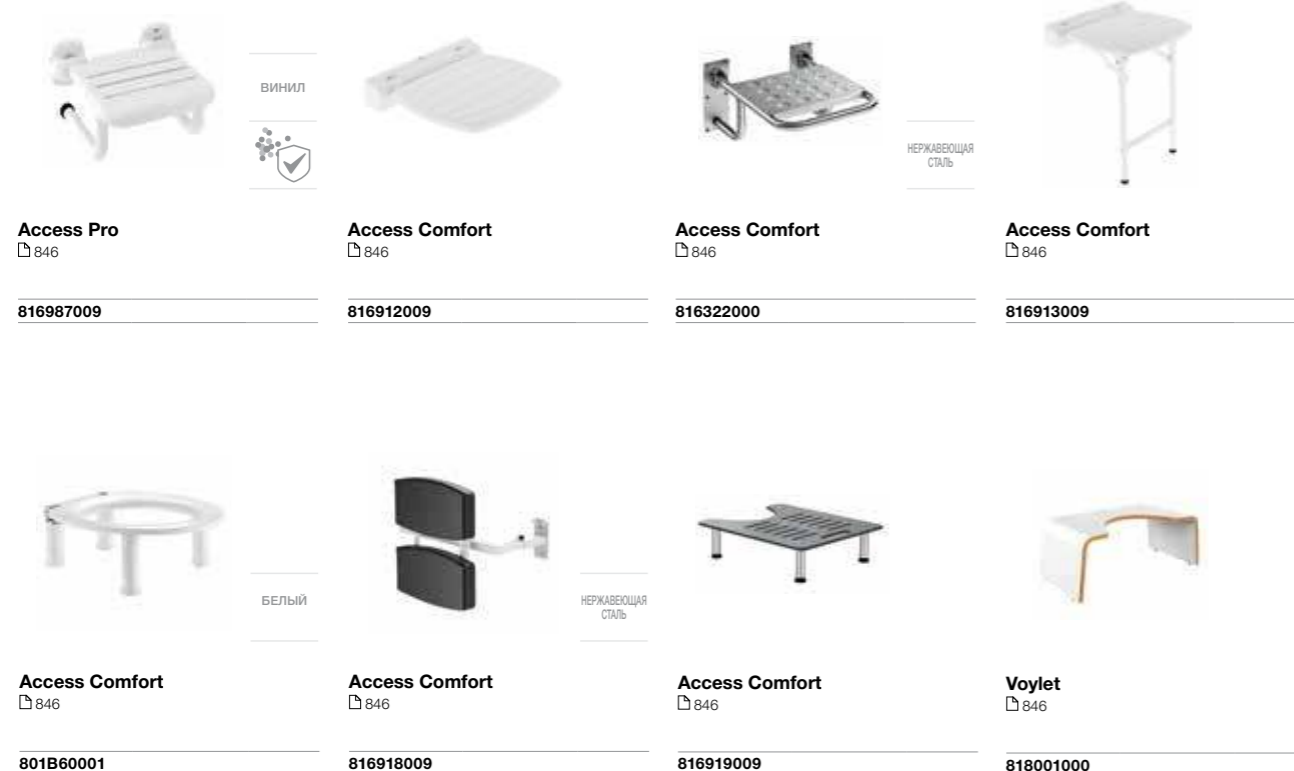
ВИНИЛ

**Access Pro**  
846

**816962009**

845 Более подробную информацию см. на указанной странице / Размеры в мм.

# Общественные пространства



## Под размер

Раковины из материала Surfex® могут быть изготовлены на заказ в необходимом размере и стиле.



## Экономия воды

Широкий выбор электронных и самозакрывающихся смесителей, которые гарантируют большую экономию воды.



## Износостойкость

Высококачественные материалы, которые гарантируют максимальную долговечность и безупречную работоспособность изделия с течением времени.

### Общественные пространства / раковины



**Access**  
847

00

**368PB8000** 1000 x 450



**Access**  
847

00

**368PB9000** 600 x 450

### Общественные пространства / писсуары



**N**

**Proton**

00

**3590J4000** 4 алкалиновые батарейки  
**3590J5000** Подключение к электросети 230 В

RIMLESS



**N**

**Proton**

00

**3590J3000** Задний подвод

RIMLESS



**N**

**Proton**  
847

RIMLESS

00

**3590J2000** Верхний подвод



**Site**  
847

00

**359605000** Задний подвод



**Site**  
847

00

**359607001** Верхний подвод  
**359607000** Верхний подвод



**Euret**  
847

00

**35945E000** 4 алкалиновые батарейки  
**35945M000** Подключение к электросети 230 В



**Euret**  
847

00

**35945F000** Задний подвод



**Euret**  
847

00

**35945H000** Верхний подвод



**Spun**  
847

00

**353148000** Задний подвод



**Spun**  
847

00

**353147000** Задний подвод



**Spun**  
847

00

**353149000** Верхний подвод



**Hall**  
848

00

**35362E000** Задний подвод



**Hall**  
848

00

**353623000** Задний подвод  
**V0020700R** Сифон



**Hall Waterless**  
848

00

**V0017200R** Сменный картридж



**Chic**  
848

00

**35945J000** Задний подвод



**Chic**  
848

00

**35945L000** Верхний подвод



**Mini**  
848

00

**353145000** Верхний подвод

### Общественные пространства / писсуары / комплекты



**Pack Chic + Fluent**  
848

00

**35T45L000** Комплект из писсуара Chic, клапана для смыва Instant, внешней трубы, установочного комплекта и сифона



**Pack Mini + Instant**  
848

00

**35T145000** Комплект из мини-писсуара, клапана для смыва Instant, внешней трубы, установочного комплекта и сифона

### Общественные пространства / писсуары / запасные части



**Euret**  
848

00

**353330001**

**526505114** Слив настенный <sup>(1)</sup>

**526505214** Слив настенный <sup>(1)</sup>

<sup>(1)</sup> Более подробную информацию см. на указанной странице / Размеры в мм.  
<sup>(\*)</sup> Необходим для монтажа настенных писсуаров.

### Общественные пространства / разделитель



**Track**  
848

**M25015052** 1500 x 500

±8  
mm



**Wing**  
848

00

**387090000** 730 x 400

### Общественные пространства / чаша Генуя



**Oriental**  
849

00

**345090001**

<sup>(1)</sup> Более подробную информацию см. на указанной странице / Размеры в мм.



## Писсуары / Рекомендуемые смесители

|          |  | Смесители                         |           |           |           |           |            |            |           |             |             |           |                                     |   |
|----------|--|-----------------------------------|-----------|-----------|-----------|-----------|------------|------------|-----------|-------------|-------------|-----------|-------------------------------------|---|
|          |  | Самозакрывающиеся                 |           |           |           |           |            |            |           | Клапан      | Электронные |           |                                     |   |
|          |  | Instant                           | Fluent    |           | Sprint    |           | Avant      |            | Aqua-line | Sentronic-V | Sentronic-S |           |                                     |   |
|          |  |                                   |           |           |           |           |            |            |           |             |             |           |                                     |   |
|          |  | 5A9077C00                         | 5A9277C00 | 5A9A24C00 | 5A9B24C00 | 5A9024C00 | 5A9224C00* | 5A9124C00* | 5A9079C00 | 5A9279C00   | 5A9177C00   | 5A9A79C00 | 5A8102C00/CM0/B00<br>525165203/5303 |   |
| Писсуары |  | Proton 3590J3000                  |           | •         |           |           |            |            |           |             |             |           |                                     |   |
|          |  | Proton 3590J2000                  |           |           | •         |           |            |            |           |             |             |           |                                     |   |
|          |  | Site Mural 359605..0              | •         |           | •         |           | •          |            |           |             |             |           | •                                   |   |
|          |  | Site Mural 359607..0<br>359607..1 |           | •         |           | •         | •          |            | •         | •           |             |           |                                     |   |
|          |  | Euret 35945F..0                   | •         |           | •         |           | •          |            |           |             |             |           | •                                   |   |
|          |  | Euret 35945H..0                   |           | •         |           | •         | •          |            | •         | •           |             |           |                                     |   |
|          |  | Spun 353148..0                    | •         |           | •         |           | •          |            |           |             |             |           |                                     | • |
|          |  | Spun 353147..0                    | •         |           | •         |           | •          |            |           |             |             |           |                                     | • |
|          |  | Spun 353149..0                    |           | •         |           | •         | •          |            | •         | •           |             |           |                                     |   |
|          |  | Hall 35362E000                    | •         |           | •         |           | •          |            |           |             |             |           |                                     | • |
|          |  | Hall 353623000                    | •         |           | •         |           | •          |            |           |             |             |           |                                     | • |
|          |  | Chic 35945J..0                    | •         |           | •         |           | •          |            |           |             |             |           |                                     | • |
|          |  | Chic 35945L..0                    |           | •         |           | •         | •          |            | •         | •           |             |           |                                     |   |
|          |  | Mini 353145..0                    |           | •         |           | •         | •          |            | •         | •           |             |           |                                     |   |
|          |  | Mural 353330001                   |           | •         |           | •         | •          |            | •         | •           |             |           |                                     |   |

☐ Более подробную информацию см. на указанной странице / Размеры в мм.

### Общественные пространства / аксессуары для зон общего пользования



Public  
☐ 849

- 817400001 Глянцевая отделка
- 817400002 Отделка сталь-сатин



Public  
☐ 849

- 817401001 Глянцевая отделка
- 817401002 Отделка сталь-сатин



Public  
☐ 849

- 817402001 1,2 л. Глянцевая отделка
- 817402002 1,2 л. Отделка сталь-сатин
- 817403001 1,5 л. Глянцевая отделка
- 817403002 1,5 л. Отделка сталь-сатин



Public  
☐ 849

- 817404001 800 мл. Глянцевая отделка
- 817404002 800 мл. Отделка сталь-сатин
- 817405001 1,25 л. Глянцевая отделка
- 817405002 1,25 л. Отделка сталь-сатин



Public  
☐ 849

- 817406001 ø260 мм. Глянцевая отделка
- 817406002 ø260 мм. Отделка сталь-сатин
- 817407001 ø310 мм. Глянцевая отделка
- 817407002 ø310 мм. Отделка сталь-сатин



Public  
☐ 849

- 817408001 2 рулона. Глянцевая отделка
- 817408002 2 рулона. Отделка сталь-сатин
- 817409001 3 рулона. Глянцевая отделка
- 817409002 3 рулона. Отделка сталь-сатин



Public  
☐ 849

- 817410001 200 шт. Глянцевая отделка
- 817410002 200 шт. Отделка сталь-сатин
- 817411001 400 - 600 шт. Глянцевая отделка
- 817411002 400 - 600 шт. Отделка сталь-сатин



Public  
☐ 850

- 817412001 80 л. Глянцевая отделка
- 817412002 80 л. Отделка сталь-сатин

☐ Более подробную информацию см. на указанной странице / Размеры в мм.



**Public**  
850

- 817413002 3 л.
- 817414002 5 л.



**Public**  
850

- 817415002 6 л.

**Смесители для раковины /  
монтируемые на край  
раковины / электронные**



5,7 Л

**L90-E**  
850

- 5A5301C00 4 алкальные батарейки
- 5A5501C00 Подключение к электросети 230 В



5,7 Л

**M3-E**  
850

- 5A5302C00 4 алкальные батарейки
- 5A5502C00 Подключение к электросети 230 В



5,7 Л

**M2-E**  
850

- 5A5355C00 4 алкальные батарейки
- 5A5555C00 Подключение к электросети 230 В



5,7 Л

**Loft-E**  
850

- 5A3243C00 Функция предварительного смешивания холодной и горячей воды. 4 алкальные батарейки
- 5A3343C00 Функция предварительного смешивания холодной и горячей воды. Подключение к электросети 230 В



5,7 Л

**Loft-E**  
850

- 5A3743C00 Функция предварительного смешивания холодной и горячей воды. 4 алкальные батарейки
- 5A3843C00 Функция предварительного смешивания холодной и горячей воды. Подключение к электросети 230 В

☐ Более подробную информацию см. на указанной странице / Размеры в мм.



5,7L

**Atlas-E**  
851

- 5A5390C00 Функция предварительного смешивания холодной и горячей воды, 4 алкальные батарейки
- 5A5590C00 Функция предварительного смешивания холодной и горячей воды. Подключение к электросети 230 В



5 Л

**L70-E**  
851

- 5A5A09C00 Функция предварительного смешивания холодной и горячей воды, 4 алкальные батарейки
- 5A5B09C00 Функция предварительного смешивания холодной и горячей воды. Подключение к электросети 230 В



5,7 Л

**L20-E**  
851

- 5A5309C00 Функция предварительного смешивания холодной и горячей воды, 4 алкальные батарейки
- 5A5509C00 Функция предварительного смешивания холодной и горячей воды. Подключение к электросети 230 В

**Смесители  
для раковины /  
монтируемые на край  
раковины / электронные**



один  
подвод  
воды

5,7 Л

**L90-E**  
851

- 5A5601C00 4 алкальные батарейки
- 5A5701C00 Подключение к электросети 230 В



один  
подвод  
воды

5,7 Л

**M3-E**  
851

- 5A5602C00 4 алкальные батарейки
- 5A5702C00 Подключение к электросети 230 В



один  
подвод  
воды

5,7 Л

**Loft-E**  
851

- 5A4243C00 4 алкальные батарейки
- 5A4343C00 Подключение к электросети 230 В



один  
подвод  
воды

5,7 Л

**Loft-E**  
852

- 5A3143C00 4 алкальные батарейки
- 5A3943C00 Подключение к электросети 230 В



один  
подвод  
воды

5,7L

**Atlas-E**  
852

- 5A5690C00 4 алкальные батарейки
- 5A5790C00 Подключение к электросети 230 В

☐ Более подробную информацию см. на указанной странице / Размеры в мм.



один подвод воды

5 Л

**L70-E**  
852

**5A5C09C00** 4 щелочные батареи  
**5A5D09C00** Подключение к электросети 230 В



один подвод воды

5,7 Л

**L20-E**  
852

**5A5609C00** 4 щелочные батареи  
**5A5709C00** Подключение к электросети 230 В



3 Л

**Avant**  
853

**5A3279C00**



3 Л

**Avant**  
853

**5A3179C00**

Смесители для раковины /  
монтируемые на край  
раковины /  
порционно-нажимные



6 Л

**Instant**  
852

**5A3177C00**



2 Л

**Instant**  
852

**5A3377C00**

Смесители для раковины /  
монтируемые на край  
раковины /  
порционно-нажимные



один подвод воды

6 Л

**Instant**  
853

**5A4277C00**  
**5A4577C00** С антиблокировочной системой



один подвод воды

2 Л

**Instant**  
853

**5A4477C00**



6 Л

**Instant Care**  
853

**5A3277C00**



5 Л

**Fluent**  
853

**5A3A24C00**



2 Л

**Fluent**  
853

**5A3B24C00**



один подвод воды



6 Л

**Instant Care**  
853

**5A4377C00**



один подвод воды

5 Л

**Fluent**  
854

**5A4A24C00**



один подвод воды

2 Л

**Fluent**  
854

**5A4B24C00**



один  
подвод  
воды

3 Л

**Avant**  
854

5A4279C00

**Смесители для раковины /  
монтируемые на стену /  
порционно-нажимные**



один  
подвод  
воды

6 Л

**Instant**  
854

5A7877C00



один  
подвод  
воды



6 Л

**Instant Care**  
854

5A7977C00



один  
подвод  
воды

5 Л

**Fluent**  
854

5A7A24C00



один  
подвод  
воды

3 Л

**Avant**  
854

5A7979C00



один  
подвод  
воды

3 Л

**Avant**  
854

5A7879C00

**Смесители для раковины /  
встраиваемые /  
электронные**



5,7 Л

**Sentronic-E**  
854

**5A4602C00** Электронный встраиваемый смеситель для раковины  
**525874603** Внутренний монтажный блок для электронных смесителей



5,7 Л

**Loft-E**  
854

**5A3543C00** Функция предварительного смешивания холодной и горячей воды. 4 алкалиновые батарейки  
**5A3643C00** Функция предварительного смешивания холодной и горячей воды. Подключение к электросети 230 В



один  
подвод  
воды

5,7 Л

**Loft-E**  
854

**5A5643C00** 4 алкалиновые батарейки  
**5A5743C00** Подключение к электросети 230 В



один  
подвод  
воды

5,7 Л

**Sentronic-E**  
855

**5A4702C00** Электронный встраиваемый смеситель для раковины  
**525874603** Внутренний монтажный блок для электронных смесителей

**Смесители для раковин /  
изливы**



**Instant Foot**  
855

505327000



**Instant Foot**  
855

505326900

**Смесители для раковин /  
педаль, монтируемая  
к стене**



**Instant Foot**  
855

505128900



**Instant Foot**  
855

505128700



**Instant Foot**  
855

505127900

один  
подвод  
воды

**Смесители для раковин /  
педаль, монтируемая  
в пол**



**Instant Foot**  
855

505128800



**Instant Foot**  
855

505128600



**Instant Foot**  
856

505127800

один  
подвод  
воды

☐ Более подробную информацию см. на указанной странице / Размеры в мм.

**Смесители для раковин /  
термостаты Micro-T**



**Avant**  
856

5A0279C00

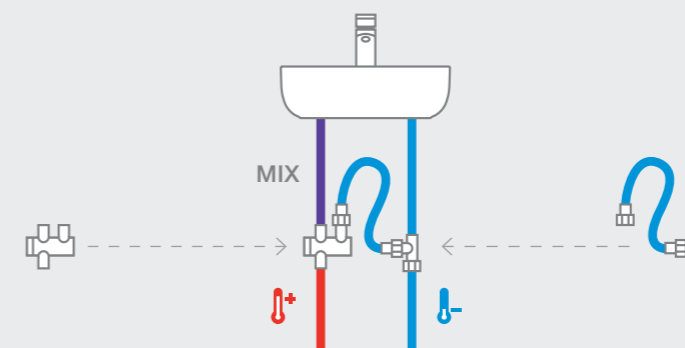


ПРЕДВАРИТЕЛЬНО  
СМЕШАНИЕ

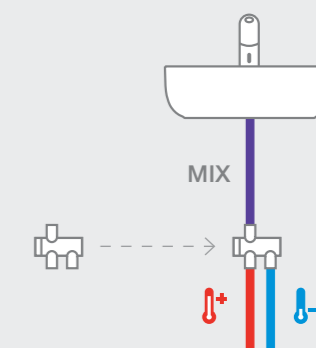
**Avant**  
856

5A0179C00

**Установка термостата-смесителя для подачи холодной воды + предварительно  
смешанной**



**Установка термостата для подвода  
смешанной воды в смеситель  
(холодная + горячая вода)**



**Краны для писсуаров /  
монтируемые на стену /  
порционно-нажимные**



**Avant**  
856

505326203



**Instant**  
856

5A9277C00  
5A9317C00 Внешняя смывная трубка

☐ Более подробную информацию см. на указанной странице / Размеры в мм.



**Fluent**  
856

**5A9B24C00**  
**5A9317C00** Внешняя смывная трубка



**Fluent**  
856

**5A9D24C00** Eco  
**5A9317C00** Внешняя смывная трубка



**Avant**  
856

**5A9279C00**  
**5A9317C00** Внешняя смывная трубка

### Краны для писсуаров / встраиваемые / электронные



**Sentronic-S**  
856

**5A8102C00** Внешняя часть  
**525165203** Встраиваемая часть для работы от 4 батареек  
**525165303** Встраиваемая часть для подключения к электросети

Хром



**Sentronic-S**  
856

**5A8102CM0** Внешняя часть  
**525165203** Встраиваемая часть для работы от 4 батареек  
**525165303** Встраиваемая часть для подключения к электросети

Матовый



**Sentronic-S**  
856

**5A8102B00** Внешняя часть  
**525165203** Встраиваемая часть для работы от 4 батареек  
**525165303** Встраиваемая часть для подключения к электросети

Белый

☐ Более подробную информацию см. на указанной странице / Размеры в мм.

### Краны для писсуаров / встраиваемые / порционно-нажимные



**Instant**  
857

**5A9077C00**



**Fluent**  
857

**5A9C24C00**

ECO



**Avant**  
857

**5A9079C00**

### Краны для писсуаров / настенный клапан



**Sentronic-V**  
857

**5A9A79C00** 1 щелочная батарейка  
**525081207** Пульт управления



**Aqualine Confort**  
857

**5A9177C00**

☐ Более подробную информацию см. на указанной странице / Размеры в мм.

### Краны для унитазов / настенные краны



один  
подвод  
воды

**Gem**  
857

526900610 Изогнутая смывная труба



один  
подвод  
воды

6/3 Л

**Aqualine Plus**  
857

5A9577C00



один  
подвод  
воды

**Aqualine Basic**  
857

5A9477C00

### Краны для унитазов / встраиваемые краны / электронные



N

**Sentronic-R**  
857

5A9102C00

### Краны для унитазов / встраиваемые краны



6/3 Л

**Aqua 3/4"**  
858

5A9779C00



6/3 Л

**Aqualine**  
858

5A9777C00



6 Л

**Aqualine**  
858

5A9677C00

### Смесители для душа / настенные / порционно-нажимные



**Instant**  
858

5A2777C00

### Краны для унитазов / дополнения для кранов

**Дополнительные изделия для смывных  
кранов**  
858

**G0094703R** Прямая дополнительная смывная труба  
**505521600** Изогнутая труба  
**525936100** Обратный клапан  
**V0016200R** Вставка смывного клапана для  
подвесного унитаза

Более подробную информацию см. на указанной странице / Размеры в мм.

### Смесители для душа / встраиваемые / порционно-нажимные



**Avant**  
858

5A2217C00



**Instant**  
858

5A2677C00

Более подробную информацию см. на указанной странице / Размеры в мм.

**Смесители для душа /  
встраиваемые /  
с термостатом /  
порционно-нажимные**



**Avant**  
858

5A0679C00

**Доступность / смесители  
и аксессуары для кухни**



**Instant Pro**  
859

5A8564C00 Один излив



**Instant Pro**  
859

5A8664C00 Два излива



**Instant Pro**  
859

5A8764C00 Адаптер для установки на столешницу профессионального крана с пружиной



**Instant Pro**  
859

5A8064C00 Смеситель однорычажный

**Слив**



**Garda**  
859

371055000 Слив  
526005510 Решетка

00

**Хозяйственные мойки**



**Тумба под мойку**  
859

851028806 390 x 600 x 847

806



**Хозяйственная мойка**  
859

368951001 600 x 390 x 360

00



**Шкафчик**  
859

856897806 378 x 555 x 786

806

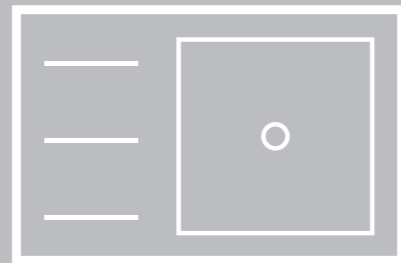




## Смесители для кухни

Смесители для кухни **576**

Однорычажные и двухвентильные 577



Складной  
излив



Вращающийся  
излив



Выдвижной  
излив



Функция  
душа



Новинка

# Смесители

для кухни



## Экономия

Технология Cold Start позволяет уменьшить потребление энергии.



## Долговечность

Керамический картридж проверен более чем одним миллионом циклов открытия и закрытия.

## Функция душа

Модели с функцией душа для более эффективного мытья.



## Выдвижной излив

Эргономичный дизайн с выдвижным изливом обеспечивает максимальную мобильность в раковине.



## Широкий ассортимент

Разнообразие стилей и размеров.



## Складной излив

Модели со складным изливом, которые позволяют опускать кран вперед, чтобы не занимать место в случае, если мойка расположена перед окном.



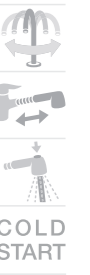
Syra  
860

5A812AC00



Syra  
860

5A842AC00



Syra  
860

5A852AC00



Syra  
860

5A832AC00



N

Syra-E Electronica  
860

5A8A2AC00 Электронный смеситель



N

Syra-F  
860

5A8C2AC00 Фильтр с картриджем в комплекте  
5A8B2AC00  
525898107 Сменный фильтрующий картридж



N  
Glera  
861

5A814DC00



N  
Glera  
861

5A844DC00



N  
Glera  
861

5A854DC00



**Glera**  
861

5A834DC00



**L90**  
861

5A8301C00



**L90**  
862

5A8501C00



**L20**  
863

5A8409C0M



**L20**  
863

5A8909C00



**Victoria**  
863

5A8E25C00



**Targa**  
862

5A8460C0M



**Targa**  
862

5A8160C00



**Targa**  
862

5A8560C00



**Victoria**  
863

5A8925C00




**Victoria**  
863

5A8125C00




**Brava**  
863

5A8630C00




**Targa**  
862

5A8360C0M



**Etna**  
862

5A7B09C00 Хром  
5A7B09B00 Белый  
5A7B09CM0 Титан PVD  
5A7B09CN0 Черный



**L20**  
863

5A8209C00



**Carmen**  
864

5A844BC00



**Brava**  
864

5A8430C00



**L20**  
864

5A7609C00



**Victoria**  
864

5A7G25C00



**Victoria**  
864

5A7725C00



**Brava**  
864

5A7430C00



**Brava**  
865

5A7730C00



**Brava**  
865

5A7630C00



**Brava**  
865

5A7830C00 Индикатор синий  
5A7930C00 Индикатор красный



**Brava**  
865

5A8530C00



**Brava**  
865

5A8730C00



Смеситель для кухни Syra-F.



## Запасные части

|                                 |     |
|---------------------------------|-----|
| Донные клапаны для раковин      | 584 |
| Сифоны для раковины и биде      | 584 |
| Крепежные наборы для раковин    | 586 |
| Сиденья и крышки для унитазов   | 586 |
| Крышки для биде                 | 592 |
| Крепления для унитазов          | 597 |
| Универсальные механизмы         | 598 |
| Универсальные ограничители      | 600 |
| Аэраторы ЭКО                    | 600 |
| Аксессуары для душевых поддонов | 601 |
| Аксессуары для ванн             | 601 |
| Аксессуары для писсуаров        | 601 |
| Аксессуары для слива            | 602 |

### Донные клапаны для раковин



Донный клапан **Click-Clack Minimal** 1 1/4"  
866

**505400000** Хромированный донный клапан ø 65



Донный клапан **Click-Clack Universal** 1 1/4"  
866

**505401100** Керамическая крышка ø 65



Донный клапан **Click-Clack Universal** 1 1/4"  
866

**505401000** Хром ø 65  
**5054015..** Покрытие Everlux

CN RG NM



Донный клапан **Click-Clack Universal** 1 1/4"  
866

**505400900** Хромированный донный клапан ø 40



Выпуск с фиксированной открытой крышкой **Universal** 1 1/4"  
866

**50640390C** Керамическая крышка ø 72. Белая  
**A5064039..** Керамическая крышка ø 72. Цветная



Выпуск с фиксированной открытой крышкой **Universal** 1 1/4"  
866

**506403900** Хромированная крышка ø 72

### Сифоны для раковины и биде



N

Сифон **1 1/4"**  
866

**506406600** Для раковины, для экономии пространства



Сифон **Basic** 1 1/4"  
866

**506406300** Для раковины, цилиндрический



Сифон **Mini** 1 1/4"  
866

**506406400** Для раковины, цилиндрический, mini



Сифон **Cuadrado** 1 1/4"  
796

**506406500** Для раковины, квадратный



Сифон **Totem** 1 1/4"  
866

**506403110** Для раковины  
**5064031..** Для раковины. Покрытие Everlux

CN RG NM



Сифон **Minimal** 1 1/4"  
866

**506403810** Для раковины



Сифон **1 1/4"**  
867

**506401614** Для раковины



Сифон **1 1/4"**  
867

**506401814** Для биде



Сифон **curvo** 1 1/4"  
867

**506402210** Для биде

## Крепежные наборы для раковин

### Крепежные наборы

☐ 867

|                  |  |
|------------------|--|
| <b>V0007500R</b> | Настенный монтаж   |
| <b>527004614</b> | Для встраиваемых снизу раковин: Berna, Neo Selene, Fidji, Foro и Diverta |
| <b>822045200</b> | Для раковины Eliptic   |
| <b>527002610</b> | 3 крючка К-3 для раковины Studio Angular                                 |
| <b>V0019900R</b> | Для раковины Ibis  |
| <b>V0034000R</b> | Заглушка для раковин Olimpo, Cosmos                                      |

## Сиденья и крышки для производимых унитазов



☐ 467

### Access

☐ 867

00

|                  |                            |
|------------------|----------------------------|
| <b>801232004</b> | Механизм «мягкое закрытие» |
| <b>801230004</b> |                            |
| <b>80123A004</b> |                            |
| <b>80123D004</b> |                            |



☐ 467

### Access

☐ 867

00

|                  |                    |
|------------------|--------------------|
| <b>80123C004</b> | Не цельное сиденье |
|------------------|--------------------|



☐ 130

### Beyond

☐ 867

00 62 63 64 65 66

|                  |  |
|------------------|--|
| <b>801B82..B</b> | Механизм «мягкое закрытие», легкая очистка |
|------------------|--|



☐ 130

### Carmen

☐ 867

00 38

|                  |                            |
|------------------|----------------------------|
| <b>801B52..B</b> | Механизм «мягкое закрытие» |
|------------------|----------------------------|



☐ 131

### Dama

☐ 867

00 17

|                  |                            |
|------------------|----------------------------|
| <b>801782..4</b> | Механизм «мягкое закрытие» |
| <b>801780..4</b> |                            |



☐ 133

### Dama compacto

☐ 867

00 17

|                  |                            |
|------------------|----------------------------|
| <b>80178C..4</b> | Механизм «мягкое закрытие» |
| <b>80178B..4</b> |                            |



☐ 131

### Dama Retro

☐ 867

00 17

|                  |  |
|------------------|--|
| <b>801327..4</b> |  |
|------------------|--|



☐ 132

### Debba Square\*

☐ 868

00 17

|                  |                            |
|------------------|----------------------------|
| <b>8019D2..4</b> | Механизм «мягкое закрытие» |
| <b>8019D0..4</b> |                            |



☐ 132

(N)

### Debba Square

☐ 868

00 17

|                  |                            |
|------------------|----------------------------|
| <b>8019D2..B</b> | Механизм «мягкое закрытие» |
| <b>8019D0..B</b> |                            |



☐ 132

(N)

### Debba Round

☐ 868

00

|                  |                            |
|------------------|----------------------------|
| <b>801B2200B</b> | Механизм «мягкое закрытие» |
| <b>801B2000B</b> |                            |



☐ 132

### Hall

☐ 868

00 17 91 92

|                  |                            |
|------------------|----------------------------|
| <b>801622..4</b> | Механизм «мягкое закрытие» |
| <b>801620..4</b> |                            |



☐ 134

### Hall

☐ 868

00 17 91 92

|                  |                            |
|------------------|----------------------------|
| <b>80162C..4</b> | Механизм «мягкое закрытие» |
| <b>80162B..4</b> |                            |



☐ 138

### Happening infantil

☐ 868

00 71

|                  |  |
|------------------|--|
| <b>801116..4</b> |  |
|------------------|--|



☐ 131

### Inspira Square

☐ 868

00 62 63 64 65 66

|                  |  |
|------------------|--|
| <b>801532..B</b> | Механизм «мягкое закрытие», легкая очистка |
|------------------|--|



|  |   |   |    |    |    |    |  |    |    |    |    |    |    |  |    |    |
|--|---|---|----|----|----|----|--|----|----|----|----|----|----|--|----|----|
| <br><br>131                | <br><br>133 | <br><br>131 |    |    |    |    |  |    |    |    |    |    |    |  |    |    |
| <b>Inspira Round</b><br>868 <table border="1" style="display: inline-table; margin-left: 10px;"> <tr> <td>00</td> <td>62</td> <td>63</td> <td>64</td> <td>65</td> <td>66</td> </tr> </table> | 00  | 62  | 63 | 64 | 65 | 66 | <b>Inspira Round укороченный</b><br>868 <table border="1" style="display: inline-table; margin-left: 10px;"> <tr> <td>00</td> <td>62</td> <td>63</td> <td>64</td> <td>65</td> <td>66</td> </tr> </table> | 00 | 62 | 63 | 64 | 65 | 66 | <br><b>Meridian-N</b><br>868 <table border="1" style="display: inline-table; margin-left: 10px;"> <tr> <td>00</td> <td>17</td> </tr> </table> | 00 | 17 |
| 00   | 62  | 63  | 64 | 65 | 66 |    |  |    |    |    |    |    |    |  |    |    |
| 00   | 62  | 63  | 64 | 65 | 66 |    |  |    |    |    |    |    |    |  |    |    |
| 00   | 17  |   |    |    |    |    |  |    |    |    |    |    |    |  |    |    |
| <b>801522..B</b> Механизм «мягкое закрывание», легкая очистка  | <b>80152C..B</b> Механизм «мягкое закрывание», легкая очистка   | <b>8012A2..B</b> Механизм «мягкое закрывание», легкая очистка<br><b>8012A0..B</b>   |    |    |    |    |  |    |    |    |    |    |    |  |    |    |

|  |  |  |  |    |    |  |    |    |
|--|--|--|--|----|----|--|----|----|
| <br><br>131 | <br><br>133 | <br><br>133 |  |    |    |  |    |    |
| <b>Meridian-N*</b><br>868 <table border="1" style="display: inline-table; margin-left: 10px;"> <tr> <td>00</td> <td>17</td> </tr> </table>                                       | 00   | 17   | <br><b>Meridian-N укороченный</b><br>868 <table border="1" style="display: inline-table; margin-left: 10px;"> <tr> <td>00</td> <td>17</td> </tr> </table> | 00 | 17 | <b>Meridian-N укороченный*</b><br>868 <table border="1" style="display: inline-table; margin-left: 10px;"> <tr> <td>00</td> <td>17</td> </tr> </table> | 00 | 17 |
| 00   | 17   |  |  |    |    |  |    |    |
| 00   | 17   |  |  |    |    |  |    |    |
| 00   | 17   |  |  |    |    |  |    |    |
| <b>8012A2..4</b> Механизм «мягкое закрывание»<br><b>8012A0..4</b>  | <b>8012AC..B</b> Механизм «мягкое закрывание», легкая очистка<br><b>8012AB..B</b>  | <b>8012AC..4</b> Механизм «мягкое закрывание»<br><b>8012AB..4</b>  |  |    |    |  |    |    |

|   |   |   |  |    |    |   |    |    |
|---|---|---|--|----|----|---|----|----|
| <br><br>131 | <br><br>467 | <br><br>131 |  |    |    |   |    |    |
| <b>Meridian-N Comfort</b><br>869 <table border="1" style="display: inline-table; margin-left: 10px;"> <tr> <td>00</td> <td>17</td> </tr> </table>                                 | 00  | 17  | <b>Meridian-N ограниченная подвижность</b><br>869 <table border="1" style="display: inline-table; margin-left: 10px;"> <tr> <td>00</td> <td>17</td> </tr> </table> | 00 | 17 | <b>The Gap Square</b><br>869 <table border="1" style="display: inline-table; margin-left: 10px;"> <tr> <td>00</td> <td>17</td> </tr> </table> | 00 | 17 |
| 00  | 17  |   |  |    |    |   |    |    |
| 00  | 17  |   |  |    |    |   |    |    |
| 00  | 17  |   |  |    |    |   |    |    |
| <b>8012AC..4</b> Механизм «мягкое закрывание»<br><b>8012AB..4</b>   | <b>801230..4</b><br><b>80123D..4</b> Сиденье  | <b>801472..4</b> Механизм «мягкое закрывание»<br><b>801470..4</b>   |  |    |    |   |    |    |

|   |   |   |  |    |    |  |    |    |
|---|---|---|--|----|----|--|----|----|
| <br><br>133 | <br><br>132 | <br><br>133 |  |    |    |  |    |    |
| <b>The Gap Square укороченный</b><br>869 <table border="1" style="display: inline-table; margin-left: 10px;"> <tr> <td>00</td> <td>17</td> </tr> </table>                         | 00  | 17  | <b>The Gap Round</b><br>869 <table border="1" style="display: inline-table; margin-left: 10px;"> <tr> <td>00</td> <td>17</td> </tr> </table> | 00 | 17 | <b>The Gap Round укороченный</b><br>869 <table border="1" style="display: inline-table; margin-left: 10px;"> <tr> <td>00</td> <td>17</td> </tr> </table> | 00 | 17 |
| 00  | 17  |   |  |    |    |  |    |    |
| 00  | 17  |   |  |    |    |  |    |    |
| 00  | 17  |   |  |    |    |  |    |    |
| <b>801732..4</b> Механизм «мягкое закрывание»<br><b>801730..4</b>   | <b>801D12..1</b> Механизм «мягкое закрывание»<br><b>801D10..1</b>   | <b>801D22..1</b> Механизм «мягкое закрывание»<br><b>801D20..1</b>   |  |    |    |  |    |    |

|  |  |    |   |    |    |
|--|--|----|---|----|----|
| <br><br>131 | <br><br>132 |    |   |    |    |
| <b>The Gap Comfort</b><br>869 <table border="1" style="display: inline-table; margin-left: 10px;"> <tr> <td>00</td> <td>17</td> </tr> </table>                                       | 00   | 17 | <b>Victoria</b><br>869 <table border="1" style="display: inline-table; margin-left: 10px;"> <tr> <td>00</td> <td>17</td> </tr> </table> | 00 | 17 |
| 00   | 17   |    |   |    |    |
| 00   | 17   |    |   |    |    |
| <b>801472..4</b> Механизм «мягкое закрывание»<br><b>801470..4</b>  | <b>801B62..B</b> Механизм «мягкое закрывание»<br><b>801B66..B</b><br><b>801B60..B</b><br><b>801398004</b> Пластиковые крышка и сиденье   |    |   |    |    |

### Сиденье на ножках



**Access Comfort**  
869

**801B60001**

00

Сиденья и крышки  
для унитазов,  
снятых с производства



**America**  
869

00 91

801492..4 Механизм «мягкое закрытие»  
801492M14 Механизм «мягкое закрытие»  
801490..4  
801490M14



**Atlanta**  
870

00

801289004



**Giralda**  
870

00 17

801462..4 Механизм «мягкое закрытие»  
801461..4



**Gondola**  
870

00 17

801700..4



**Happening**  
870

00 17

801562..4 Механизм «мягкое закрытие»



**Civic**  
870

00

801922004 Механизм «мягкое закрытие»



**Dama Senso**  
870

00

801512004 Механизм «мягкое закрытие»  
801511004



**Element**  
870

00

801572004 Механизм «мягкое закрытие»



**Khroma**  
870

F1T F3T

80165A... Спинка унитаза  
801652... Механизм «мягкое закрытие»



**Liberty**  
870

00

801339004



**Lorentina**  
870

00 19

801070..4



**Estudio**  
870

00

801440004



**Frontalis**  
870

00 17

801582..4 Механизм «мягкое закрытие»



**Georgia**  
870

00

801412004 Механизм «мягкое закрытие»



**Lucerna**  
870

00 19

801099..4



**Magnum**  
870

00

801906004



**Meridian**  
870

00 17

801362..4 Механизм «мягкое закрытие»  
801360..4



**Sidney**  
870

00

801382004 Механизм «мягкое закрытие»  
801380004



**Veranda**  
870

00 17 91 92

801442..4 Механизм «мягкое закрытие»  
801442M14 Механизм «мягкое закрытие»



**Veronica**  
870

00

801379004

**Гофра для унитазов  
и систем инсталляции  
Duplo**



**Гофра**  
870

890068000

**Крышки для  
производимых биде**



140

**Beyond**  
870

00 62 63 64 65 66

806B82..B Механизм «мягкое закрытие»



140

**Carmen**  
870

00 38

806B50..B



140

**Dama**  
870

00 17

806782..4 Механизм «мягкое закрытие»  
806780..4



144

**Dama компакт**  
870

00 17

80678C..4 Механизм «мягкое закрытие»  
80678B..4



140

**Dama Retro**  
870

00 17

806320..4



141

**Debba Square\***  
870

00 17

8069D2..4 Механизм «мягкое закрытие»  
8069D0..4



141

**Debba Square**  
870

00 17

8069D2..B Механизм «мягкое закрытие»  
8069D0..B



141

**Debba Round**  
871

00

806B2000B



141

**Hall**  
871

00 17 91 92

806620..4



140

**Inspira Round**  
871

00 62 63 64 65 66

806522..B Механизм «мягкое закрытие»



140

**Inspira Square**  
871

00 62 63 64 65 66















806532..B Механизм «мягкое закрытие»

|   |   |  |   |
|---|---|--|---|
| <br><br><br><br><br> | <p><b>Meridian-N</b><br/>871</p> <p>00 17</p> <p><b>8062A2..B</b> Механизм «мягкое закрытие»<br/><b>8062A0..B</b></p> | <p><b>Meridian-N*</b><br/>871</p> <p>00 17</p> <p><b>8062A2..4</b> Механизм «мягкое закрытие»<br/><b>8062A0..4</b></p> | <p><b>Meridian-N компакт</b><br/>871</p> <p>00 17</p> <p><b>8062AC..B</b> Механизм «мягкое закрытие»<br/><b>8062AB..B</b></p> |
|---|---|--|---|

|  |  |   |   |
|--|--|---|---|
| <br><br><br><br><br> | <p><b>Meridian-N компакт*</b><br/>871</p> <p>00 17</p> <p><b>8062AC..4</b> Механизм «мягкое закрытие»<br/><b>8062AB..4</b></p> | <p><b>The Gap Square</b><br/>871</p> <p>00 17</p> <p><b>806472..4</b> Механизм «мягкое закрытие»<br/><b>806470..4</b></p> | <p><b>The Gap Comfort</b><br/>871</p> <p>00</p> <p><b>806472004</b> Механизм «мягкое закрытие»<br/><b>806470004</b></p> |
|--|--|---|---|

|  |  |   |
|--|--|---|
| <br><br><br> | <p><b>The Gap Round</b><br/>871</p> <p>00 17</p> <p><b>806D12..1</b> Механизм «мягкое закрытие»<br/><b>806D10..1</b></p> | <p><b>Victoria</b><br/>871</p> <p>00 15</p> <p><b>806390..4</b></p> |
|--|--|---|

### Крышки для биде, снятых с производства

|  |   |  |   |
|--|---|--|---|
| <br><br><br>   | <p><b>America</b><br/>871</p> <p>00 91</p> <p><b>806490..4</b> Механизм «мягкое закрытие»<br/><b>806490M14</b> Механизм «мягкое закрытие»</p> | <p><b>Happening</b><br/>871</p> <p>00 17</p> <p><b>806560..4</b></p>                           |   |
| <br><br><br>   | <p><b>Dama Senso</b><br/>871</p> <p>00 17</p> <p><b>806510..4</b></p>   | <p><b>Dama Senso компакт</b><br/>871</p> <p>00 17</p> <p><b>806511..4</b></p>                  | <p><b>Georgia</b><br/>871</p> <p>00</p> <p><b>806418004</b> Сиденье<br/><b>806411004</b> Сиденье и крышка</p> |
| <br><br><br><br><br> | <p><b>Giralda</b><br/>872</p> <p>00 17</p> <p><b>806460..4</b></p>  | <p><b>Khroma</b><br/>872</p> <p>F1T F3T</p> <p><b>806652...</b> Механизм «мягкое закрытие»</p> | <p><b>Meridian</b><br/>872</p> <p>00 17</p> <p><b>806361..4</b></p>   |

**Sidney**

872

00

806380004

**Veranda**

872

00 17 91 92

806448..4 Сиденье  
806448M14 Сиденье**Veronica**

872

00

806379004

**Victoria**

872

00 17

806300..4

**Виды креплений крышек и сидений на унитаз**

| Комплект петель |   |   |           |
|-----------------|---|---|-----------|
| Тип             | Для унитаза/биде                        |   |           |
| Для сиденья     | Механизм «мягкое закрывание»            | America, Happening, Hall, Sidney, Meridian, Dama Senso, Dama Senso Compact, Giralda | I0001200R |
|                 |   | Frontalis, Element  | I0001300R |
|                 |   | Khroma  | I0003800R |
|                 |   | Veranda   | I0003100R |
|                 |   | Meridian-N, Dama  | I0012400R |
|                 |   | Комплект креплений для механизма «мягкое закрывание»                                | I0001100R |
| Сталь           | Gondola                                 |   | I0006700R |
|                 | Access                                  |   | I0009600R |
|                 | Meridian                                |   | I0006300R |
|                 | Meridian-N / Dama                       |   | I0012500R |
|                 | America, Georgia, Giralda, Hall, Sidney |   | I0006500R |
|                 | Veranda                                 |   | I0006600R |
| Ацетал          | Magnum                                  |   | I0006800R |
|                 | Victoria                                |   | I0002900R |
| Ацетал съемный  | Dama Retro                              | Белый   | I0005800R |
|                 |   | Светлый кремовый  | I0005900R |
|                 |   | Норка   | I0006000R |
|                 |   | Серый   | I0006100R |
| Съемный         | Dama Senso, Giralda                     |   | I0002100R |
| Пластик         | Happening Baby                          |   | I0003400R |

| Комплект петель и креплений |  |   |           |
|-----------------------------|--|---|-----------|
| Тип                         | Для унитаза/биде   |   |           |
| Для сиденья                 | Механизм «мягкое закрывание»   | Veranda   | I0003700R |
|                             |  | Frontalis, Element, Khroma, America, Happening, Veronica, Hall, Sidney, Meridian, Meridian-N, Dama, Dama Senso, Dama Senso Compact, Dama Retro, The Gap, Giralda и Victoria | I0000400R |
| Ацетал съемный              | Dama Retro белый   |   | I0001800R |
| Съемный                     | Dama Senso, Giralda  |   | I0002500R |
| Общие                       | Meridian, Hall, Georgia, Sidney, Giralda, America, Veranda, Veronica |   | I0002400R |

| Пластиковые заглушки |                  |                             |           |
|----------------------|------------------|-----------------------------|-----------|
| Тип                  | Для унитаза/биде |                             |           |
| Сиденье и крышки     | Сиденье          | Для остальных серий (4 шт.) | I0009100R |
|                      | Сиденье и крышка | Для остальных серий         | I0009000R |

**Универсальная арматура**



**Боковой подвод воды**  
872

822502400



**Боковой подвод воды**  
872

822504300 Компакт



**Нижний подвод воды**  
872

822502300



**Нижний подвод воды**  
872

822504400 Компакт



**Одинарный смыв**  
872

822502200 Компакт



**Двойной смыв**  
872

822502100



**Кабельная арматура двойного смыва**  
873

822502800



**Кабельная арматура**  
873

822504100 Комплект сливного механизма с боковым подключением  
822504200 Комплект сливного механизма с нижним подключением



|                | Кабельная арматура |           | Смыв      |           |           | Подключение |                |           |                 |
|----------------|--------------------|-----------|-----------|-----------|-----------|-------------|----------------|-----------|-----------------|
|                | Нижний             | Боковой   | Двойной   | Одинарный | Кабельный | Нижний      | Компакт нижний | Боковой   | Компакт боковой |
|                | 822504200          | 822504100 | 822502100 | 822502200 | 822502800 | 822502300   | 822504400      | 822502400 | 822504300       |
| Access         |                    | •         | •         |           | •         |             |                | •         | •               |
| Aquaria        | •                  |           |           |           |           | •           | •              |           |                 |
| America        | •                  |           | •         | •         | •         | •           | •              |           |                 |
| Atlanta        |                    | •         |           |           |           |             |                | •         | •               |
| Beyond         |                    |           | •         |           |           | •           | •              |           |                 |
| Carmen         |                    |           |           |           |           |             | •              |           |                 |
| Civic          |                    | •         | •         | •         | •         |             |                | •         | •               |
| Dama           | •*                 | •         | •         | •         | •*        | •           | •              | •         | •               |
| Dama CPT       |                    | •         | •         | •         | •         | •           | •              | •         | •               |
| Dama Retro     | •                  |           | •         | •         | •         | •           | •              |           |                 |
| Dama Senso     | •                  |           | •         | •         | •         | •           | •              |           |                 |
| Dama Senso CPT |                    | •         | •         | •         | •         |             |                | •         | •               |
| Debba          | •                  | •         | •         | •         | •         | •           | •              | •         | •               |
| Element        | •                  |           | •         | •         | •         | •           | •              |           |                 |
| Frontalis      |                    |           | •         |           |           | •           | •              |           |                 |
| Georgia        | •                  |           | •         | •         | •         | •           | •              |           |                 |
| Giralda        | •                  |           | •         | •         | •         | •           | •              |           |                 |
| Hall           | •                  |           | •         | •         | •         | •           | •              |           |                 |
| Happening      | •                  |           | •         | •         | •         | •           | •              |           |                 |
| Inspira        |                    |           | •         |           |           | •           | •              |           |                 |
| Khroma         |                    |           |           |           |           | •           | •              |           |                 |
| Liberty        | •                  |           | •         | •         | •         | •           | •              |           |                 |
| Meridian       | •                  |           | •         | •         | •         | •           | •              |           |                 |
| Meridian-N     | •                  |           | •         | •         | •         | •           | •              |           |                 |
| Sidney         | •                  |           | •         | •         | •         | •           | •              |           |                 |
| The Gap        | •                  | •         | •         | •         | •         | •           | •              | •         | •               |
| The Gap CPT    | •                  | •         | •         |           |           | •           | •              | •         | •               |
| Veranda        | •                  |           | •         | •         | •         | •           | •              |           |                 |
| Veronica       | •                  |           | •         | •         | •         | •           | •              |           |                 |
| Victoria       | •                  | •         | •         | •         | •         | •           | •              | •         | •               |

\* Только для моделей с крышкой 341780..4 и 341782..4



### Универсальные ограничители



Универсальный ограничитель потока 1/2"  
874

**G0099307R** 6 л/мин

Универсальный ограничитель потока 1/2"  
874

**G0099407R** 4 л/мин

### Аэраторы ЭКО

|                 |                           |  |  |  |
|-----------------|--|---|--|---|
| <b>Аэратор</b>  | Для смесителей для раковин коллекций Monodin, Esmal, Logica, Targa, Victoria и Modena, Fiorentina и Brava-N. | Для смесителей для раковин коллекций Moai и L20.                                    | Для смесителей для раковин коллекции L90.  | Для смесителей для раковин коллекции M2.  |
| 8 л/мин (1 шт.) | Арт. G0098400R   | Арт. G0099607R  | Арт. G0100007R   | Арт. G0100107R  |
| 6 л/мин (1 шт.) | Арт. G0055000R   | Арт. G0099007R  | Арт. G0098907R   | Арт. G0099500R  |
| 6 л/мин (2 шт.) | Арт. G0098500R   | -   | -  | -   |
| 4 л/мин (1 шт.) | Арт. G0098600R   | -   | -  | -   |
| 4 л/мин (2 шт.) | Арт. G0098700R   | -   | -  | -   |

874 Более подробную информацию см. на указанной странице / Размеры в мм

### Аксессуары для душевых поддонов



Решетка Terran  
874

**P0006100R** Решетка-сток

### Аксессуары для ванн



Дополнительные подголовники  
874

**291051100** Haiti  
**291053100** Princess-N, Malibu  
**291066000** Vythos  
**247518000** Georgia



Ручки для ванной  
874

**24F023000** BeCool (двухместная) 1 ручка  
**24F040000** BeCool (одноместная) 2 ручки  
**52680421P** Haiti 2 ручки, золото  
**52680301P** Malibu 2 ручки, золото  
**526804210** Haiti 2 ручки, хром  
**526803010** Malibu 2 ручки, хром  
**526804310** Princess-N 2 ручки  
**24F038001** Sureste-N 2 ручки

### Аксессуары для писсуаров



Mural  
874

**353330001** Писсуар <sup>(1)</sup>  
**526505114** Трубка подвода воды <sup>(2)</sup>  
**526505214** Колено выпуска <sup>(2)</sup>

00

874 Более подробную информацию см. на указанной странице. <sup>(1)</sup> Пока товар есть в наличии. См. Таблицу совместимости со смесителями на стр. 480. <sup>(2)</sup> Необходим для монтажа настенных писсуаров.

### Аксессуары для слива



**Garda**  
874

**526005510** Решетка





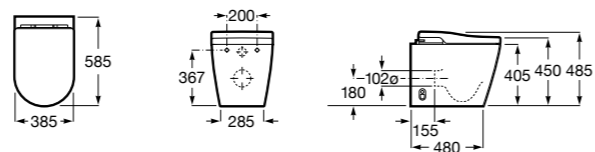
## Техническая информация

|   |     |
|---|-----|
| Smart-унитазы                                   | 606 |
| Раковины, унитазы и биде                        | 608 |
| Мебель для ванных комнат, зеркала и светильники | 669 |
| Смесители                                       | 698 |
| Душевые поддоны                                 | 757 |
| Ванны   | 764 |
| Душевые ограждения                              | 786 |
| Аксессуары                                      | 801 |
| Системы инсталляции                             | 823 |
| Безопасность в ванной комнате                   | 839 |
| Смесители для кухни                             | 860 |
| Запасные части                                  | 866 |



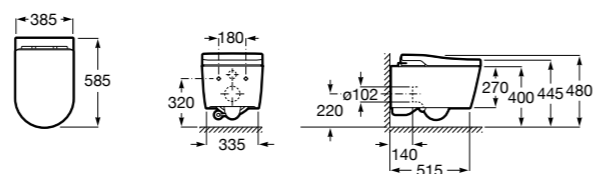
## Smart-унитазы

## In-Wash®



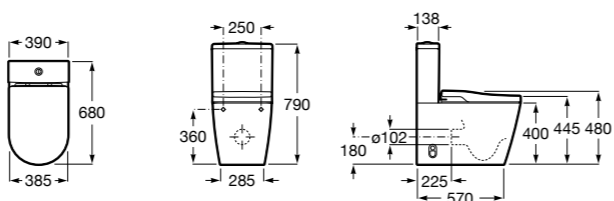
## Inspira In-Wash® In-Tank приставной ©

**803095001** In-Wash® - Smart-унитаз приставной Rimless, с интегрированным в корпус бачком. Включает: крышку и сиденье с функцией мытья и сушки. Требуется подключение к сети.



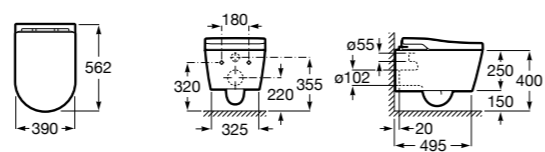
## Inspira In-Wash® In-Tank подвесной ©

**803094001** In-Wash® - Smart-унитаз подвесной Rimless, с интегрированным в корпус бачком. Включает: крышку и сиденье с функцией мытья и сушки. Требуется подключение к сети. Для установки рекомендуется использовать инсталляцию (822091001).



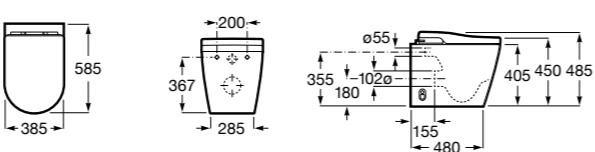
## In-Wash® Inspira напольный ©

**80306L001** In-Wash® - Smart-унитаз напольный Rimless, двойной выпуск. Включает: бачок, крышку и сиденье с функцией мытья и сушки. Требуется подключение к сети.



## In-Wash® Inspira подвесной

**803060001** In-Wash® - Smart-унитаз Rimless подвесной с выпуском в стену. Включает: крышку и сиденье с функцией мытья и сушки. Требуется подключение к сети. Для установки рекомендуется использовать систему инсталляции Duplo WC Smart (890090800), оснащенную механизмом двойного смыва и шлангом для подвода воды в Smart-унитазов.



## Inspira In-Wash® In-Tank приставной для высокорасполагаемого бачка ©

**803063001** In-Wash® - Smart-унитаз приставной Rimless, для высокорасполагаемого бачка. Включает: крышку и сиденье с функцией мытья и сушки. Требуется подключение к сети. Для установки рекомендуются системы инсталляции Basic Tank.

Размеры в мм

## Multiclean® Premium



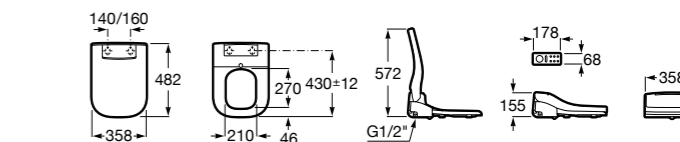
## Premium Round

**804006001** Сиденье для унитаза с функцией мытья и сушки, совместим с унитазами Роса круглой формы. Для установки и работы необходимо подключение к сети электропитания и подачи воды.



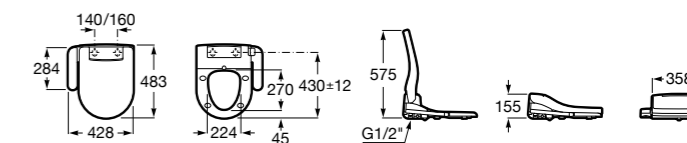
## Premium Square

**804007001** Сиденье для унитаза с функцией мытья и сушки, совместим с унитазами Роса квадратной формы. Для установки и работы необходимо подключение к сети электропитания и подачи воды.



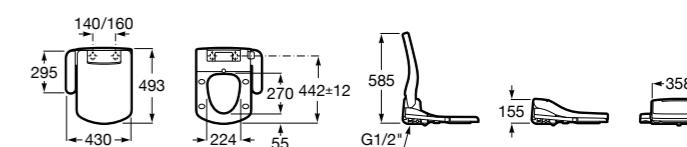
## Premium Soft

**804008001** Сиденье для унитаза с функцией мытья и сушки, совместим с унитазами Роса формы «soft» (слегка закругленная форма). Для установки и работы необходимо подключение к сети электропитания и подачи воды.



## Advance Round

**804001001** Сиденье для унитаза с функцией мытья и сушки, совместим с унитазами Роса круглой формы. Для установки и работы необходимо подключение к сети электропитания и подачи воды.



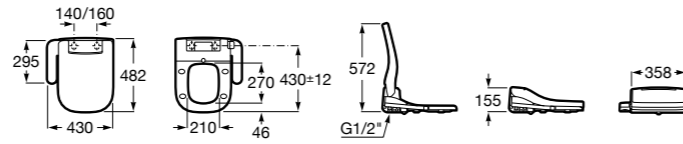
## Advance Square

**804002001** Сиденье для унитаза с функцией мытья и сушки, совместим с унитазами Роса квадратной формы. Для установки и работы необходимо подключение к сети электропитания и подачи воды.

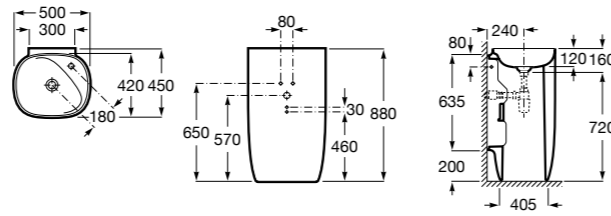
Размеры в мм

**Advance Soft**

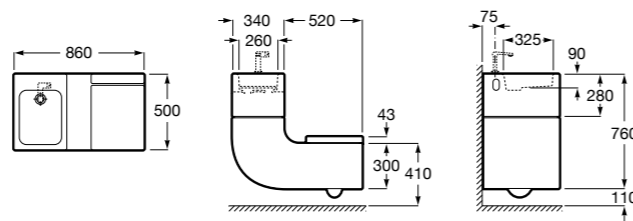
**804004001** Сиденье для унитаза с функцией мытья и сушки, совместим с унитазами Роса формы «soft» (слегка закругленная форма). Для установки и работы необходимо подключение к сети электропитания и подачи воды.

**Раковины, унитазы и биде****Раковины Totem****Beyond**

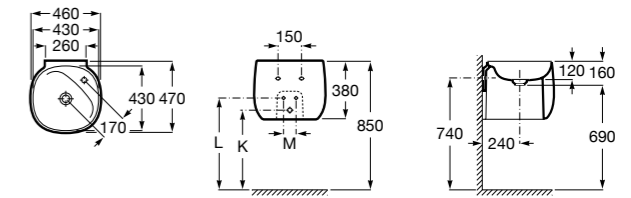
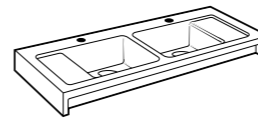
**3270B0..0** Раковина напольная из материала FINECERAMIC®. Универсальный выпуск с керамической крышкой Ø 72мм. Смеситель не входит в комплект.

**Раковины 2 в 1 (раковина + унитаз)****W + W**

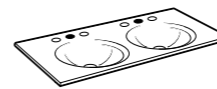
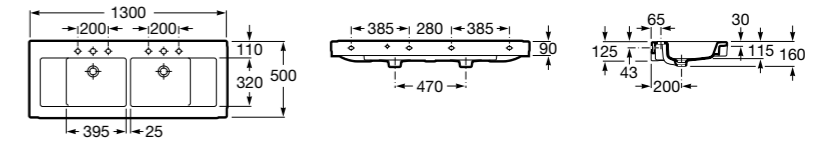
**893020001** Подвесной унитаз и раковина. В комплект входит крышка для унитаза и смеситель серии Singles.

**Раковины со встроенным полупьедесталом****Beyond**

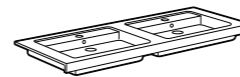
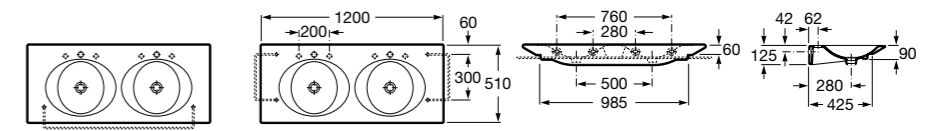
**3270B1..0** Настенная раковина из материала FINECERAMIC® с универсальным выпуском с керамической крышкой Ø 72мм. Смеситель не входит в комплект.

**Раковины подвесные двойные****Stratum**

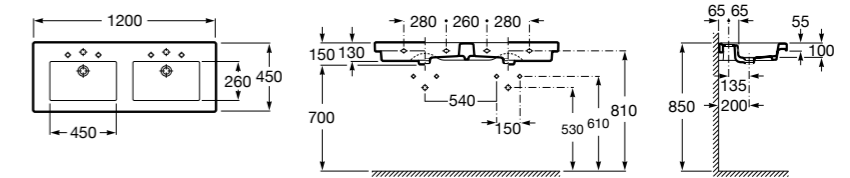
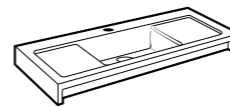
**327630000** Настенная или накладная керамическая раковина. Смеситель не входит в комплект.

**Kalahari**

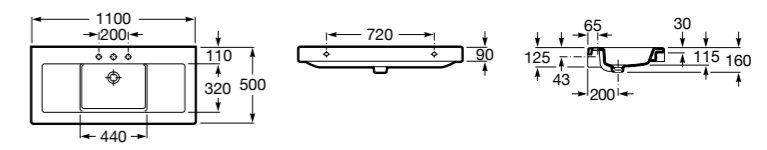
**327896000** Настенная или накладная керамическая раковина. Смеситель не входит в комплект.

**Prisma**

**327540000** Настенная или накладная керамическая раковина. Смеситель не входит в комплект.

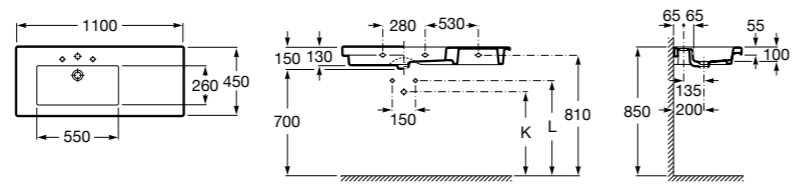
**Раковины подвесные****Stratum**

**327631000** Настенная или накладная керамическая раковина. Смеситель не входит в комплект.



**Prisma**

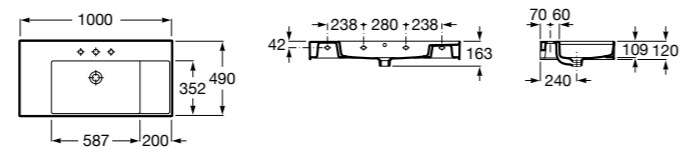
**327541000** Настенная или накладная керамическая раковина. Смеситель не входит в комплект.

**Prisma**

**327542000** Настенная или накладная керамическая раковина. Смеситель не входит в комплект.

**Kalahari**

**327897000** Настенная или накладная керамическая раковина. Смеситель не входит в комплект.

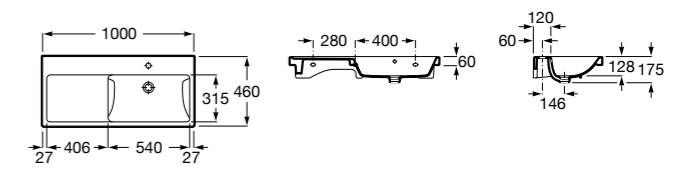
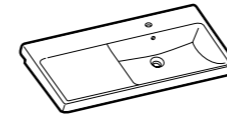
**Inspira**

**32752A..0** Настенная или накладная керамическая раковина из материала FINECERAMIC®. Смеситель не входит в комплект.

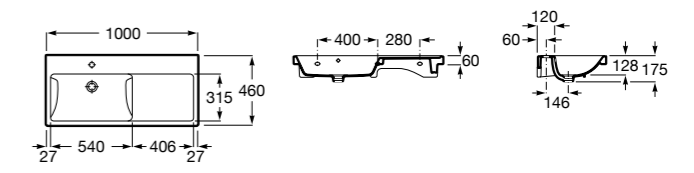
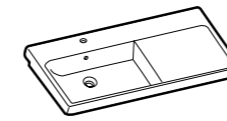
**The Gap**

**3270MA000** Настенная или накладная керамическая раковина. Смеситель не входит в комплект.

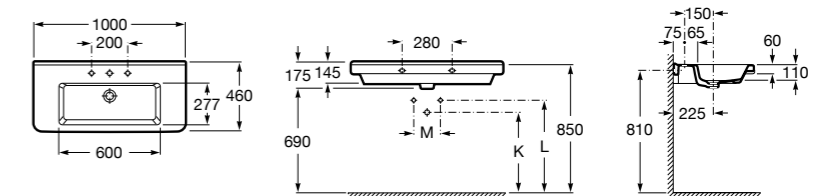
Размеры в мм

**The Gap**

**3270ME000** Настенная или накладная керамическая раковина. Смеситель не входит в комплект.

**The Gap**

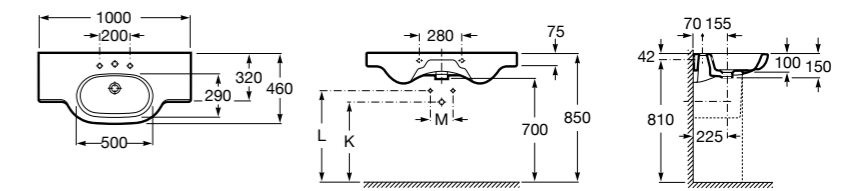
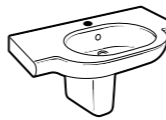
**3270MB000** Настенная или накладная керамическая раковина. Смеситель не входит в комплект.

**Dama**

**327780000** Настенная керамическая раковина. Смеситель не входит в комплект.

**337470000** Пьедестал для керамической раковины.

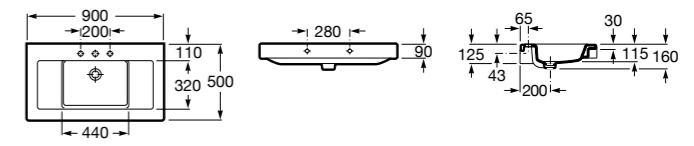
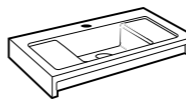
**337471000** Полупьедестал для керамической раковины.

**Meridian**

**32724B000** Настенная керамическая раковина. Смеситель не входит в комплект.

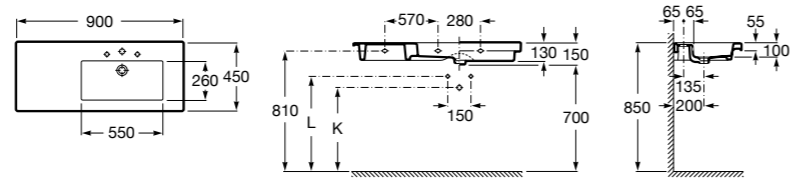
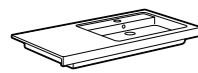
**335240000** Пьедестал для керамической раковины.

**337241000** Полупьедестал для керамической раковины.

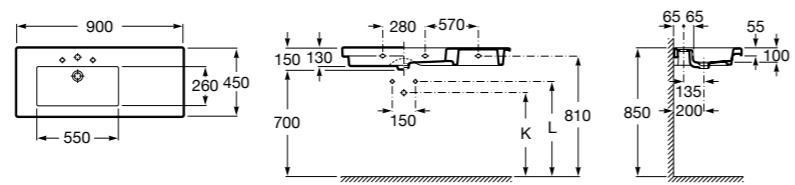
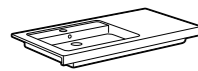
**Stratum**

**327632000** Настенная или накладная керамическая раковина. Смеситель не входит в комплект.

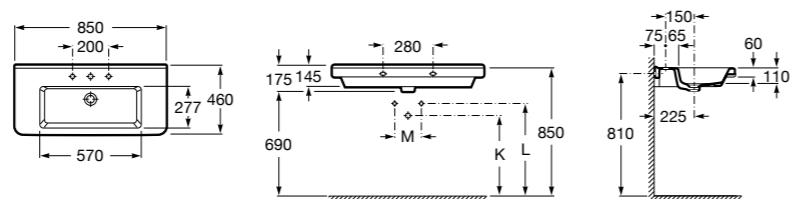
Размеры в мм

**Prisma**

**327543000** Настенная или накладная керамическая раковина. Смеситель не входит в комплект.

**Prisma**

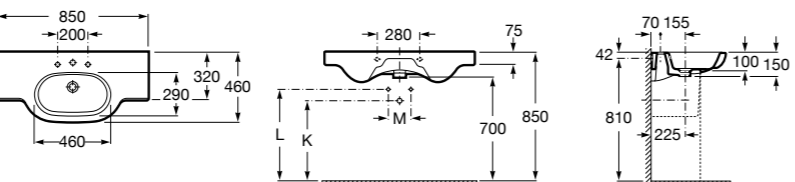
**327544000** Настенная или накладная керамическая раковина. Смеситель не входит в комплект.

**Dama**

**32781000** Настенная керамическая раковина. Смеситель не входит в комплект.

**337470000** Пьедестал для керамической раковины.

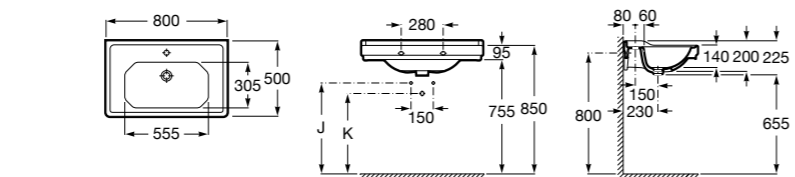
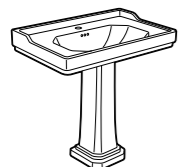
**337471000** Полупьедестал для керамической раковины.

**Meridian**

**32724D000** Настенная керамическая раковина. Смеситель не входит в комплект.

**335240000** Пьедестал для керамической раковины.

**337241000** Полупьедестал для керамической раковины.

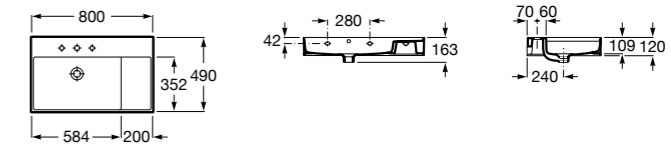
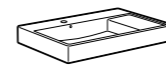
**Carmen**

**3270A0..0** Настенная керамическая раковина под пьедестал с установочным комплектом и одним отверстием под смеситель. Смеситель и пьедестал не входят в комплект.

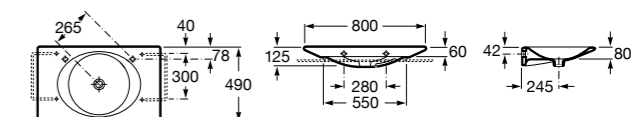
**3270A0..3** Настенная керамическая раковина под пьедестал с установочным комплектом и тремя отверстиями под смеситель. Смеситель и пьедестал не входят в комплект.

**3370A0..0** Керамический пьедестал для раковины. Монтажный комплект не входит.

Размеры в мм

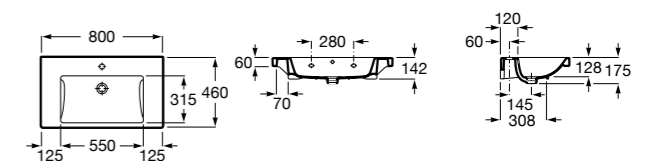
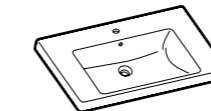
**Inspira**

**32752B..0** Настенная или накладная керамическая раковина из материала FINECERAMIC®. Смеситель не входит в комплект.

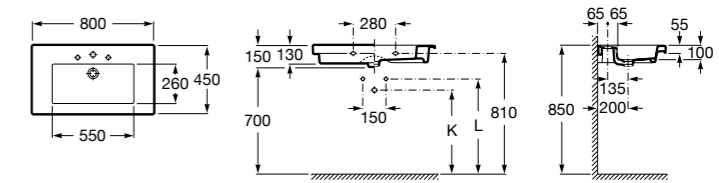
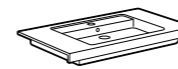
**Kalahari**

**32787800H** Настенная или накладная керамическая раковина. Смеситель не входит в комплект.

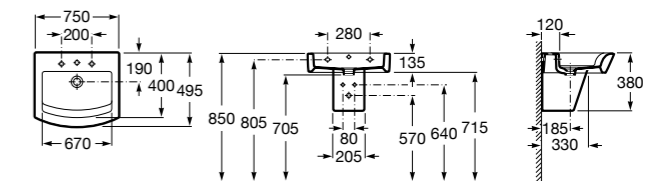
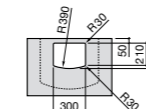
**327878000** Настенная или накладная керамическая раковина без отверстия под смеситель.

**The Gap**

**3270M0000** Настенная или накладная керамическая раковина. Смеситель не входит в комплект.

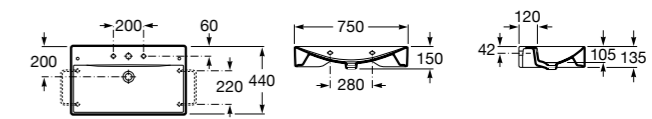
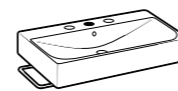
**Prisma**

**327545000** Настенная или накладная керамическая раковина. Смеситель не входит в комплект.

**Hall**

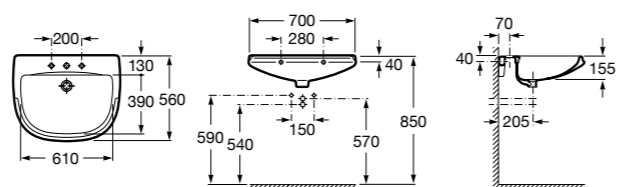
**32762G000** Настенная или накладная керамическая раковина. Смеситель не входит в комплект.

**337621000** Полупьедестал для керамической раковины.

**Diverta**

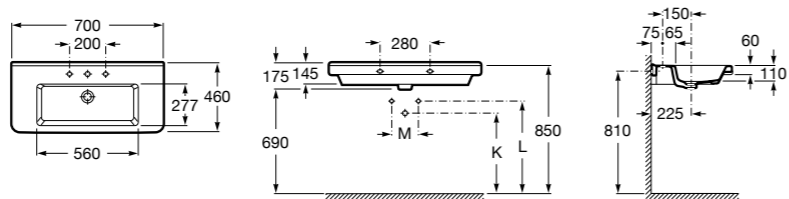
**327110000** Настенная или накладная керамическая раковина. Смеситель не входит в комплект.

Размеры в мм

**Dama Retro**

**320321001** Настенная керамическая раковина. Пьедестал и смеситель не входят в комплект.

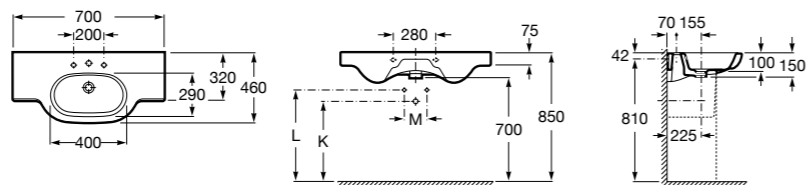
**331325001** Пьедестал для керамической раковины.

**Dama**

**327782000** Настенная керамическая раковина. Смеситель не входит в комплект.

**337470000** Пьедестал для керамической раковины.

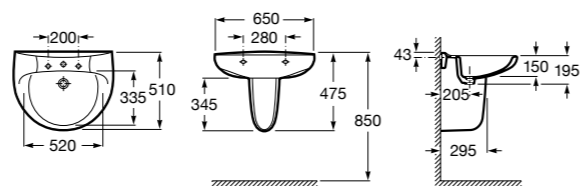
**337471000** Полупьедестал для керамической раковины.

**Meridian**

**327240000** Настенная керамическая раковина. Смеситель не входит в комплект.

**335240000** Пьедестал для керамической раковины.

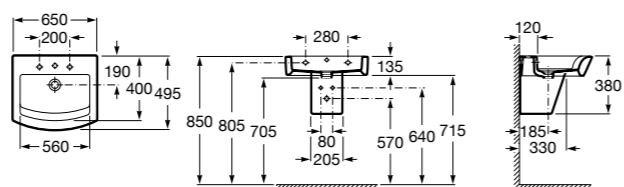
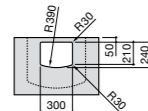
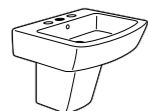
**337241000** Полупьедестал для керамической раковины.

**Victoria**

**325391.0** Настенная керамическая раковина. Смеситель не входит в комплект.

**337390000** Пьедестал для керамической раковины.

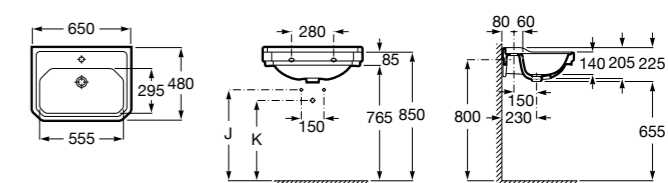
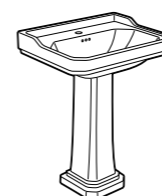
**33739200Y** Полупьедестал для керамической раковины.

**Hall**

**327621000** Настенная или накладная керамическая раковина. Смеситель не входит в комплект.

**337621000** Полупьедестал для керамической раковины.

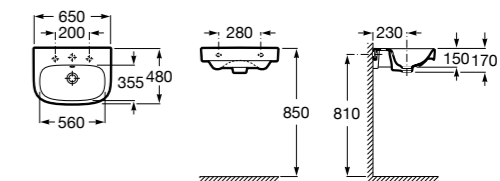
Размеры в мм

**Carmen**

**3270A1.0** Настенная керамическая раковина под пьедестал с установочным комплектом и одним отверстием под смеситель. Смеситель и пьедестал не входят в комплект.

**3270A1.3** Настенная керамическая раковина под пьедестал с установочным комплектом и тремя отверстиями под смеситель. Смеситель и пьедестал не входят в комплект.

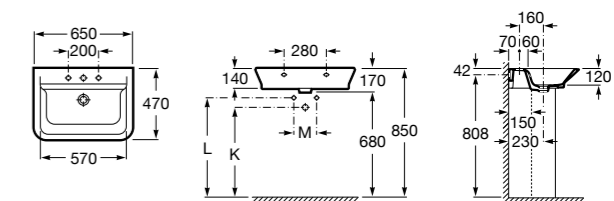
**3370A0.0** Керамический пьедестал для раковины. Монтажный комплект не входит.

**Debba**

**325993000** Настенная керамическая раковина. Смеситель не входит в комплект.

**33799000Y** Пьедестал для керамической раковины.

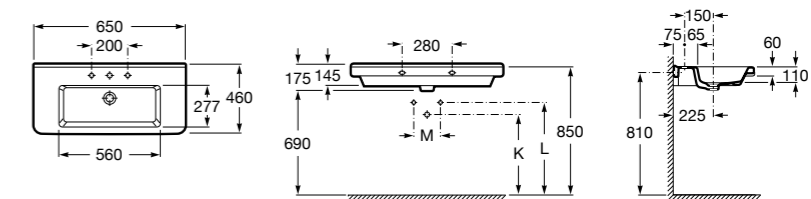
**33799100Y** Полупьедестал для керамической раковины.

**The Gap Original**

**327473000** Настенная керамическая раковина. Смеситель не входит в комплект.

**337470000** Пьедестал для керамической раковины.

**337471000** Полупьедестал для керамической раковины.

**Dama**

**327783000** Настенная керамическая раковина. Смеситель не входит в комплект.

**337470000** Пьедестал для керамической раковины.

**337471000** Полупьедестал для керамической раковины.

Размеры в мм



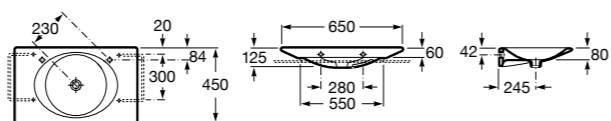
### Meridian

- 325241000** Настенная керамическая раковина. Смеситель не входит в комплект.  
**335240000** Пьедестал для керамической раковины.  
**337241000** Полупьедестал для керамической раковины.



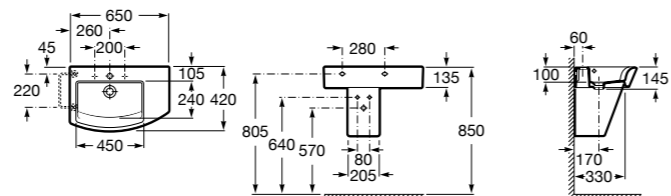
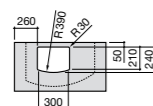
### Kalahari

- 32787400H** Настенная или накладная керамическая раковина. Смеситель не входит в комплект.  
**327874000** Настенная или накладная керамическая раковина без отверстия под смеситель.



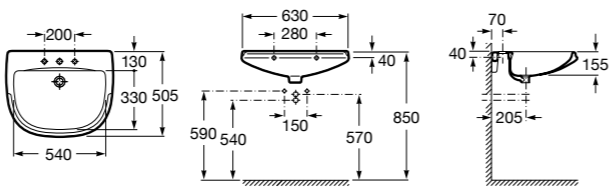
### Hall Asimetrico

- 327620000** Настенная или накладная керамическая раковина. Смеситель не входит в комплект.  
**337621000** Полупьедестал для керамической раковины.



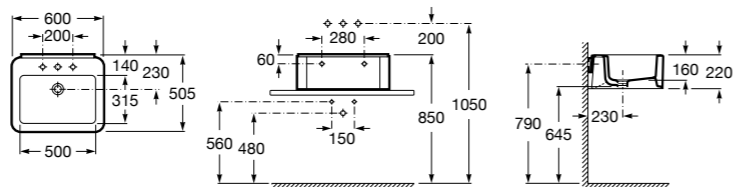
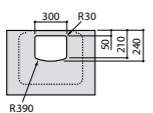
### Dama Retro

- 320322001** Настенная керамическая раковина. Пьедестал и смеситель не входят в комплект.  
**331325001** Пьедестал для керамической раковины.



### Element

- 327570000** Настенная или накладная керамическая раковина. Смеситель не входит в комплект.

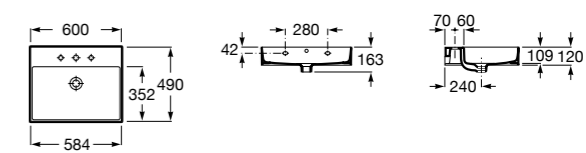


Размеры в мм



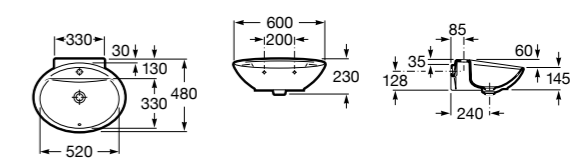
### Inspira

- 32752C..0** Настенная или накладная керамическая раковина из материала FINECERAMIC®. Смеситель не входит в комплект.



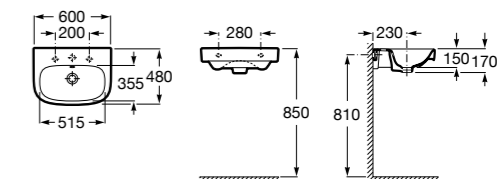
### Fontana

- 327877000** Настенная или накладная керамическая раковина. Смеситель не входит в комплект.



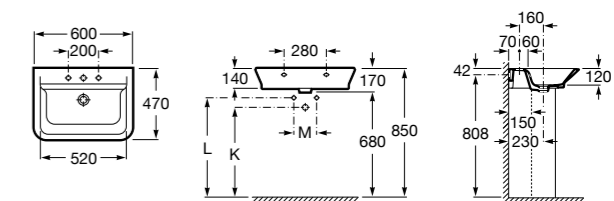
### Debba

- 32799400Y** Настенная керамическая раковина. Смеситель не входит в комплект.  
**33799000Y** Пьедестал для керамической раковины.  
**33799100Y** Полупьедестал для керамической раковины.



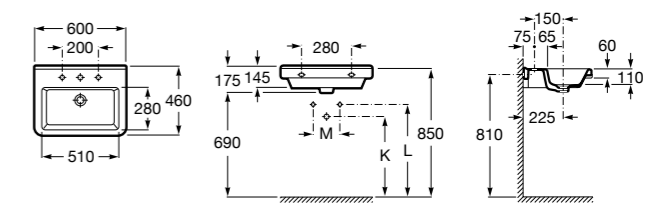
### The Gap Original

- 327474000** Настенная или накладная керамическая раковина. Смеситель не входит в комплект.  
**337470000** Пьедестал для керамической раковины.  
**337471000** Полупьедестал для керамической раковины.



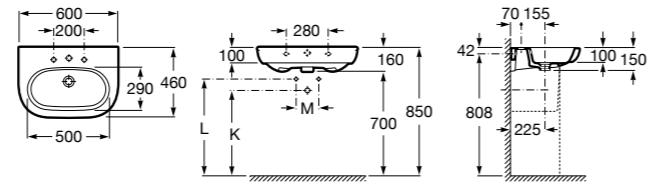
### Dama

- 327784000** Настенная керамическая раковина. Смеситель не входит в комплект.  
**337470000** Пьедестал для керамической раковины.  
**337471000** Полупьедестал для керамической раковины.

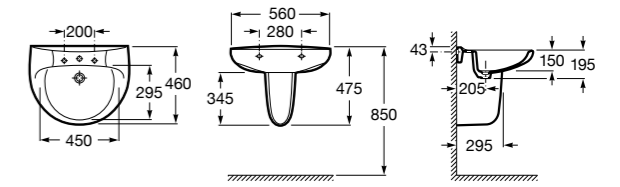


Размеры в мм

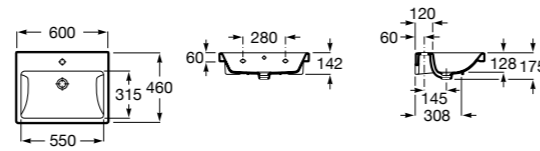
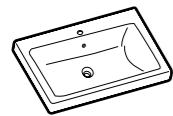


**Meridian**

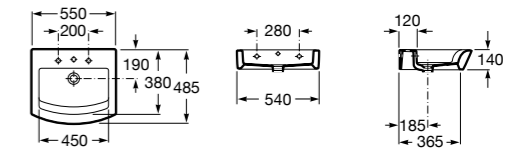
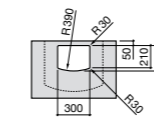
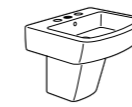
- 325242000** Настенная керамическая раковина. Смеситель не входит в комплект.  
**335240000** Пьедестал для керамической раковины.  
**337241000** Полупьедестал для керамической раковины.

**Victoria**

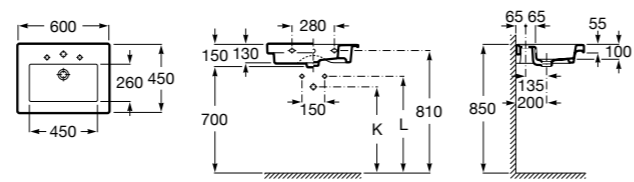
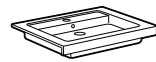
- 32739300Y** Настенная керамическая раковина. Смеситель не входит в комплект.  
**337390000** Пьедестал для керамической раковины.  
**33739200Y** Полупьедестал для керамической раковины.

**The Gap**

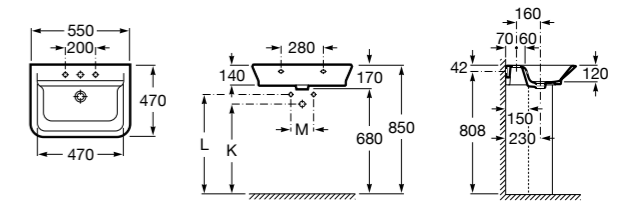
- 3270M1000** Настенная или накладная керамическая раковина. Смеситель не входит в комплект.

**Hall**

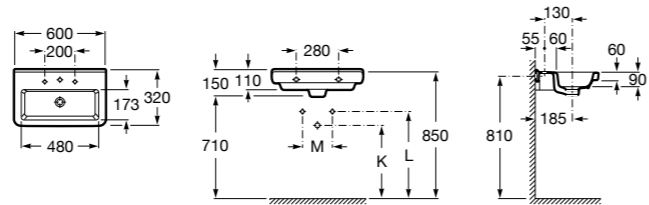
- 327881000** Настенная или накладная керамическая раковина. Смеситель не входит в комплект.  
**337621000** Полупьедестал для керамической раковины.

**Prisma**

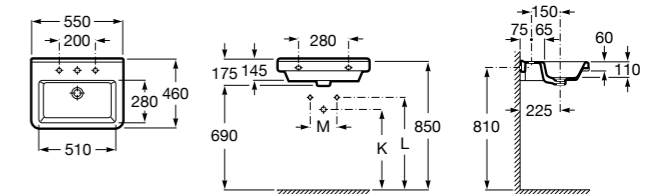
- 327546000** Настенная или накладная керамическая раковина. Смеситель не входит в комплект.

**The Gap Original**

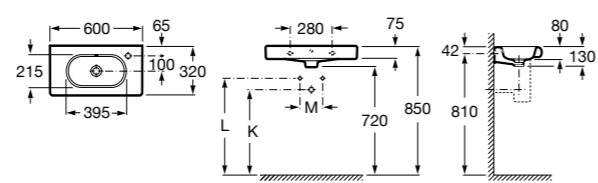
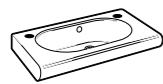
- 327475000** Настенная или накладная керамическая раковина. Смеситель не входит в комплект.  
**337470000** Пьедестал для керамической раковины.  
**337471000** Полупьедестал для керамической раковины.

**Dama**

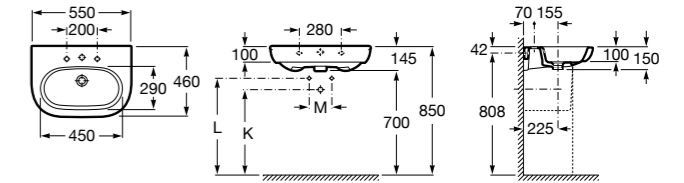
- 327785000** Настенная керамическая раковина. Смеситель не входит в комплект.  
**337782000** Полупьедестал для керамической раковины компакт.

**Dama**

- 327786000** Настенная керамическая раковина. Смеситель не входит в комплект.  
**337470000** Пьедестал для керамической раковины.  
**337471000** Полупьедестал для керамической раковины.

**Meridian**

- 32724T000** Настенная керамическая раковина. Смеситель не входит в комплект.  
**32724X000** Настенная керамическая раковина. Смеситель не входит в комплект.  
**337242000** Полупьедестал для керамической раковины компакт.

**Meridian**

- 325243000** Настенная керамическая раковина. Смеситель не входит в комплект.  
**335240000** Пьедестал для керамической раковины.  
**337241000** Полупьедестал для керамической раковины.



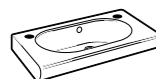
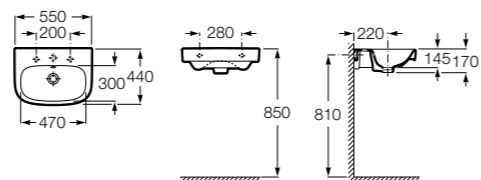


### Debba

**32799500Y** Настенная керамическая раковина 550. Смеситель не входит в комплект.

**33799000Y** Пьедестал для керамической раковины.

**33799100Y** Полуьедестал для керамической раковины.

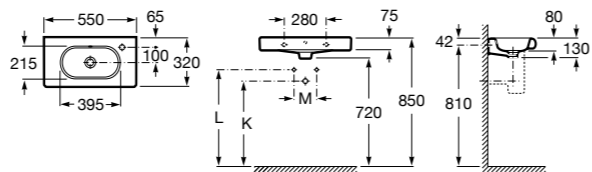


### Meridian

**32724Y000** Настенная керамическая раковина. Смеситель не входит в комплект.

**32724Z000** Настенная керамическая раковина. Смеситель не входит в комплект.

**337242000** Полуьедестал для керамической раковины компакт.

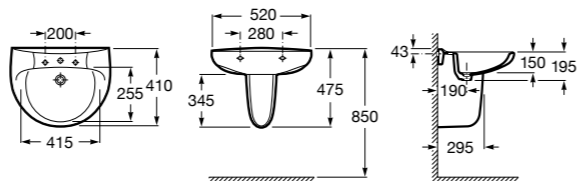


### Victoria

**325394..0** Настенная керамическая раковина. Смеситель не входит в комплект.

**337390000** Пьедестал для керамической раковины.

**33739200Y** Полуьедестал для керамической раковины.

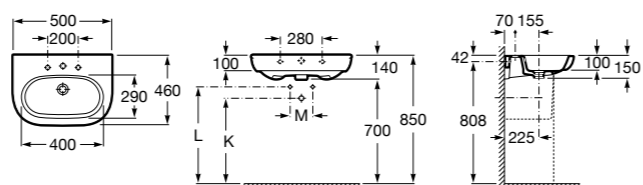


### Meridian

**325244000** Настенная керамическая раковина. Смеситель не входит в комплект.

**335240000** Пьедестал для керамической раковины.

**337241000** Полуьедестал для керамической раковины.



Размеры в мм

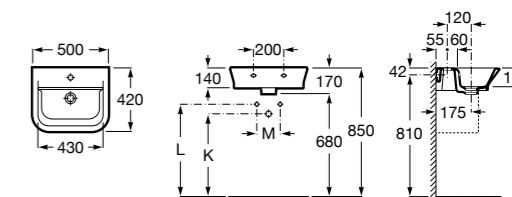


### The Gap Original

**327476000** Настенная или накладная керамическая раковина. Смеситель не входит в комплект.

**337470000** Пьедестал для керамической раковины.

**337471000** Полуьедестал для керамической раковины.

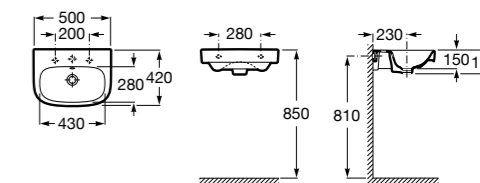


### Debba

**32799600Y** Настенная керамическая раковина. Смеситель не входит в комплект.

**33799000Y** Пьедестал для керамической раковины.

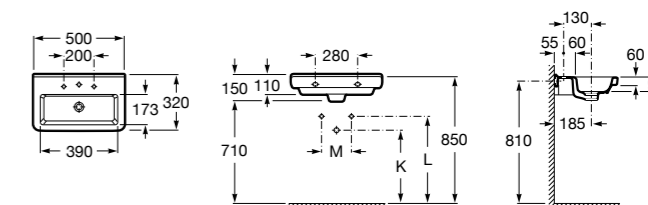
**33799100Y** Полуьедестал для керамической раковины.



### Dama

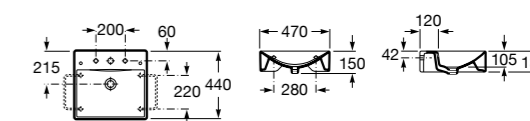
**327788000** Настенная керамическая раковина. Смеситель не входит в комплект.

**337782000** Полуьедестал для керамической раковины компакт.



### Diverta

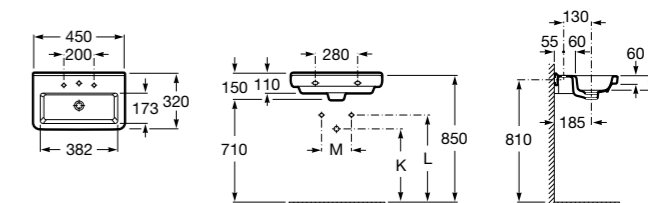
**327111000** Настенная или накладная керамическая раковина. Смеситель не входит в комплект.



### Dama

**327789000** Настенная керамическая раковина. Смеситель не входит в комплект.

**337782000** Полуьедестал для керамической раковины компакт.



Размеры в мм

## Мини-раковины



## Hall

**325883000** Настенная или накладная керамическая раковина. Смеситель не входит в комплект.

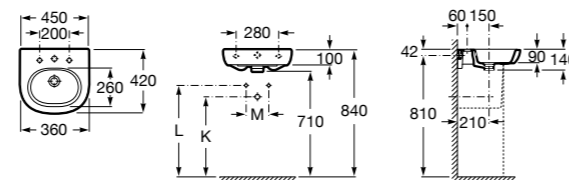


## Meridian

**325245000** Настенная керамическая раковина. Смеситель не входит в комплект.

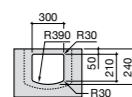
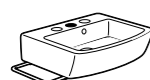
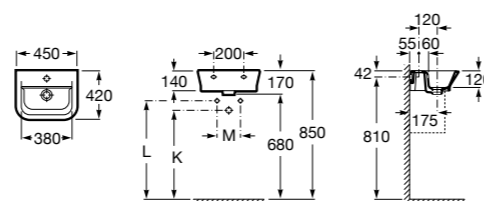
**335240000** Пьедестал для керамической раковины.

**337241000** Полуьпедестал для керамической раковины.



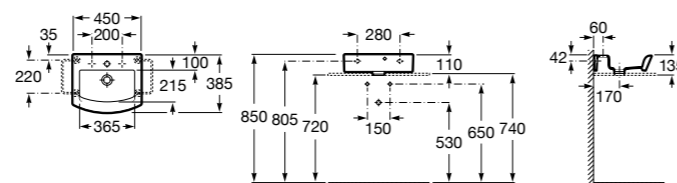
## The Gap Original

**327477000** Настенная или накладная керамическая раковина. Смеситель не входит в комплект.



## Hall

**327624000** Настенная или накладная керамическая раковина. Смеситель не входит в комплект.



## Meridian

**327248000** Настенная керамическая раковина. Смеситель не входит в комплект.

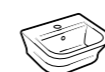
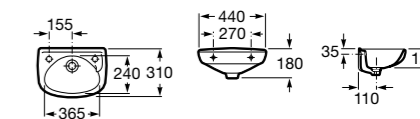


Размеры в мм



## Ibis

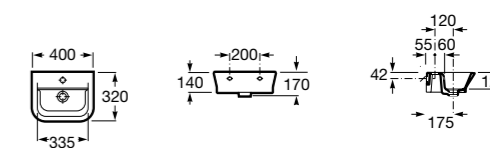
**320841001** Настенная керамическая раковина. Смеситель не входит в комплект.



## The Gap Original

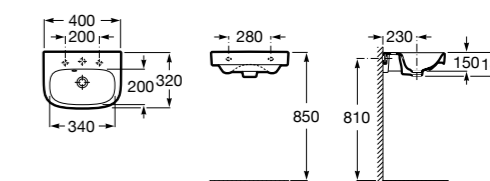
**327478000** Настенная керамическая раковина. Смеситель не входит в комплект.

**337472000** Полуьпедестал для керамической раковины компакт.



## Debba

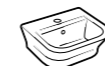
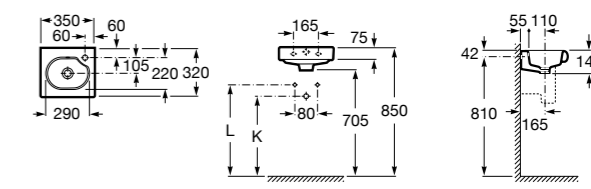
**325998000** Настенная керамическая раковина. Смеситель не входит в комплект.



## Meridian

**327249000** Настенная керамическая раковина. Смеситель не входит в комплект.

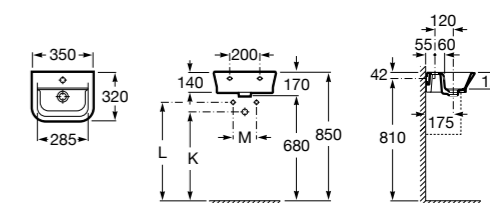
**337242000** Полуьпедестал для керамической раковины компакт.



## The Gap Original

**327479000** Настенная керамическая раковина. Смеситель не входит в комплект.

**337472000** Полуьпедестал для керамической раковины компакт.



Размеры в мм



### Senso Square

**32751D000** Настенная или накладная керамическая раковина. Смеситель не входит в комплект.

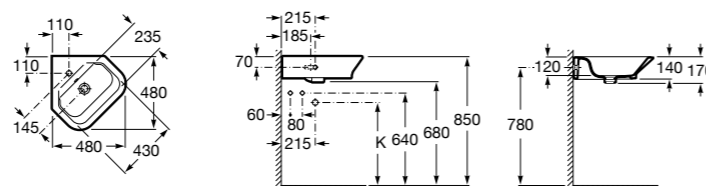


### Раковины подвесные угловые



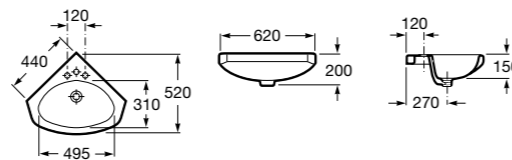
### The Gap Original

**32747R000** Настенная керамическая раковина. Смеситель не входит в комплект.



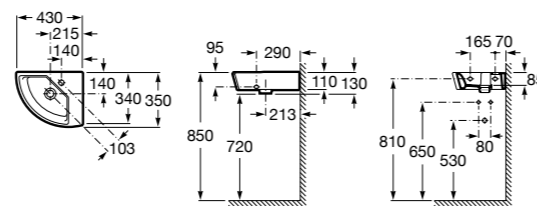
### Estudio Angular

**325200001** Настенная керамическая раковина. Смеситель не входит в комплект.



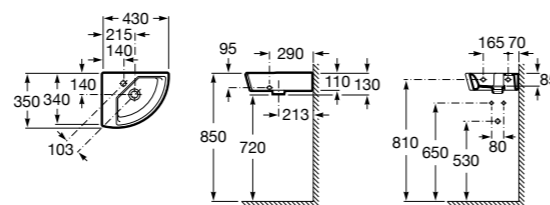
### Hall

**327622000** Настенная керамическая раковина. Смеситель не входит в комплект.



### Hall

**327623000** Настенная керамическая раковина. Смеситель не входит в комплект.

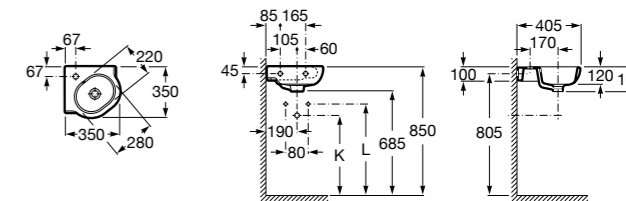


Размеры в мм



### Meridian

**32724C000** Настенная керамическая раковина. Смеситель не входит в комплект.

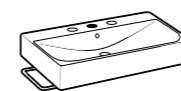
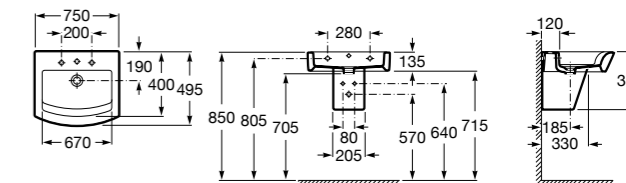
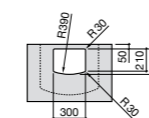


### Раковины накладные



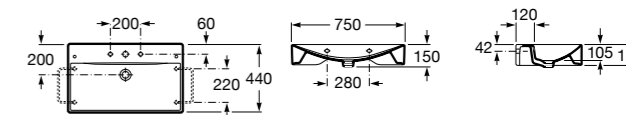
### Hall

**32762G000** Настенная или накладная керамическая раковина. Смеситель не входит в комплект.



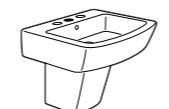
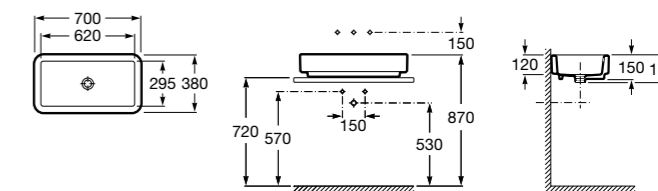
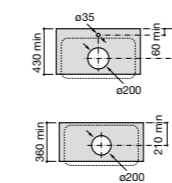
### Diverta

**327110000** Настенная или накладная керамическая раковина. Смеситель не входит в комплект.



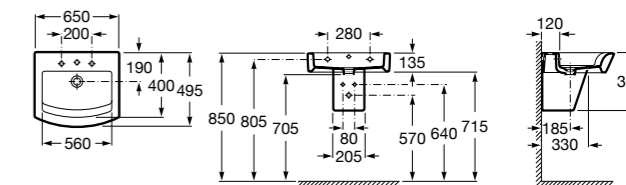
### Element

**327520000** Накладная керамическая раковина. Смеситель не входит в комплект.

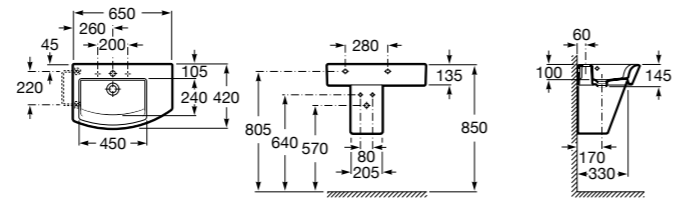
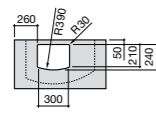


### Hall

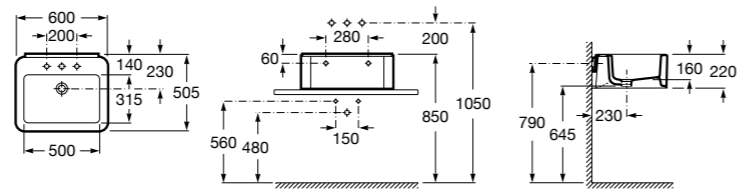
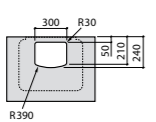
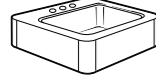
**327621000** Настенная или накладная керамическая раковина. Смеситель не входит в комплект.



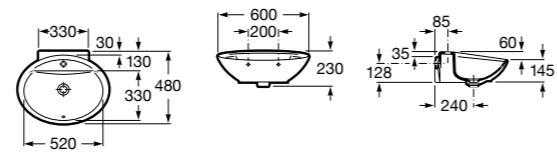
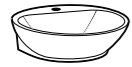
Размеры в мм

**Hall**

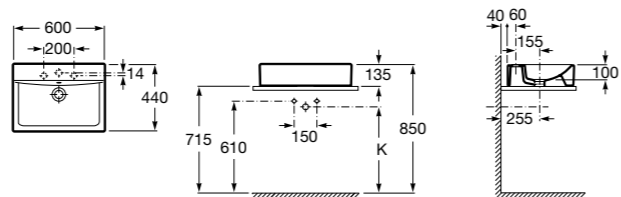
**327620000** Настенная или накладная керамическая раковина. Смеситель не входит в комплект.

**Element**

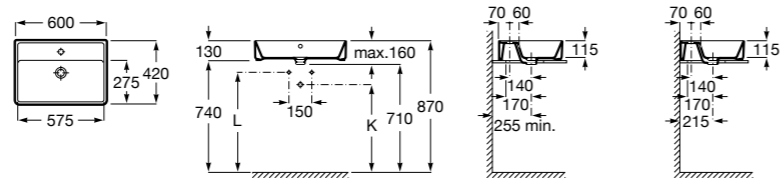
**327570000** Настенная или накладная керамическая раковина. Смеситель не входит в комплект.

**Fontana**

**327877000** Настенная или накладная керамическая раковина. Смеситель не входит в комплект.

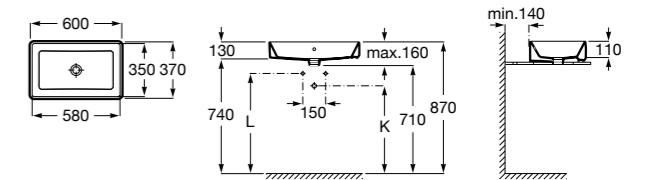
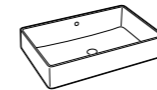
**Diverta**

**32711G000** Накладная керамическая раковина. Смеситель не входит в комплект.

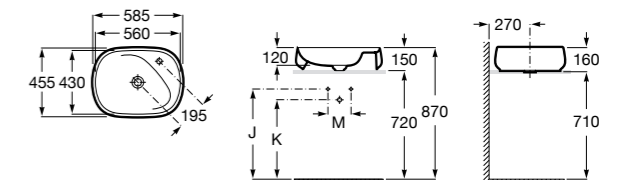
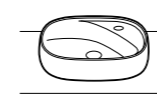
**The Gap Square ©**

**3270MN000** Накладная керамическая раковина. Смеситель не входит в комплект.

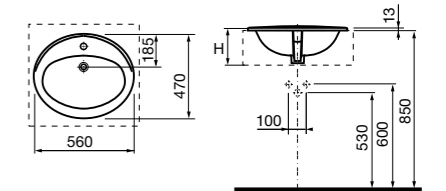
Размеры в мм

**The Gap Square ©**

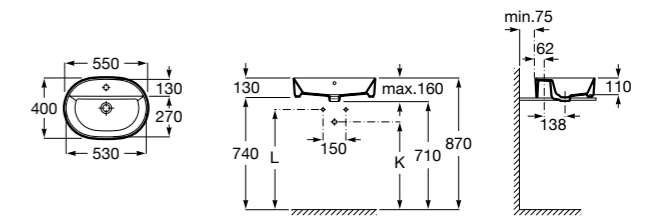
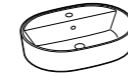
**3270Y2000** Накладная керамическая раковина. Смеситель не входит в комплект.

**Beyond**

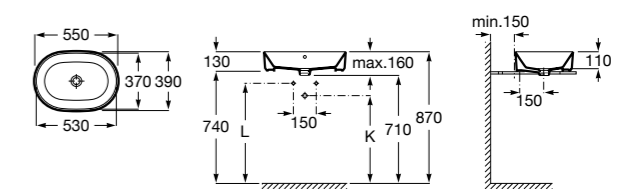
**3270B8..0** Накладная раковина из материала FINECERAMIC®. Универсальный выпуск с керамической крышкой Ø 72 мм. Смеситель не входит в комплект.

**Adora**

**327203000** Встраиваемая сверху керамическая раковина. Смеситель не входит в комплект.

**The Gap Round ©**

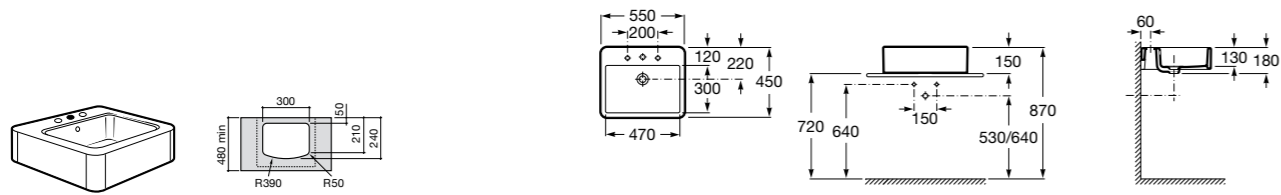
**3270Y0000** Накладная керамическая раковина. Смеситель не входит в комплект.

**The Gap Round ©**

**3270Y1000** Накладная керамическая раковина. Смеситель не входит в комплект.

Размеры в мм



**Element**


**327576000** Накладная керамическая раковина. Смеситель не входит в комплект.

**Hall**

**327881000** Настенная или накладная керамическая раковина. Смеситель не входит в комплект.

**Ohtake ®**

**327A13..0** Накладная керамическая раковина. Смеситель не входит в комплект.

**Hall**

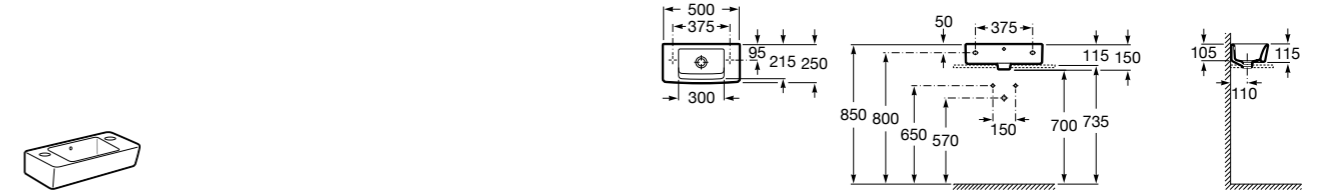
**327882000** Накладная керамическая раковина. Смеситель не входит в комплект.

**32788200H** Накладная керамическая раковина. Смеситель не входит в комплект.

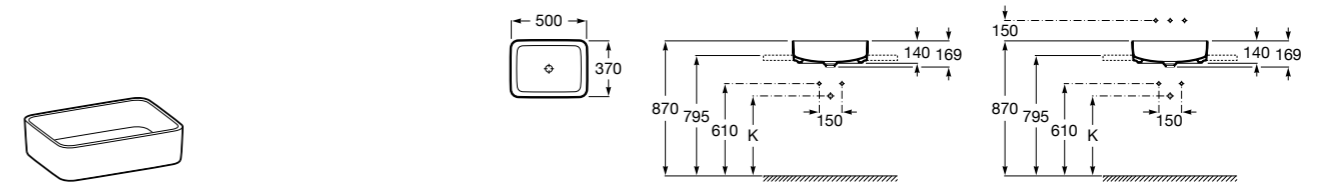
**Adora**

**327204000** Встраиваемая сверху керамическая раковина. Смеситель не входит в комплект.

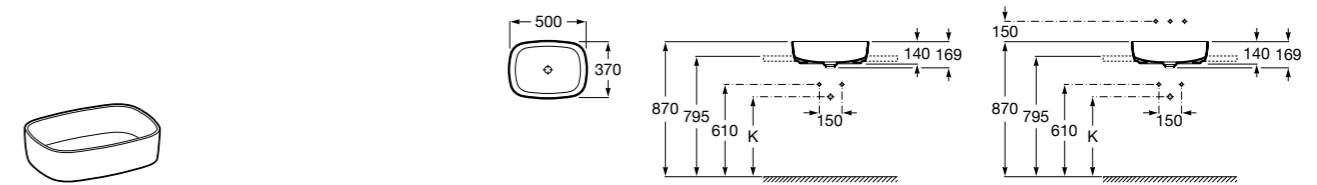
Размеры в мм

**Hall**

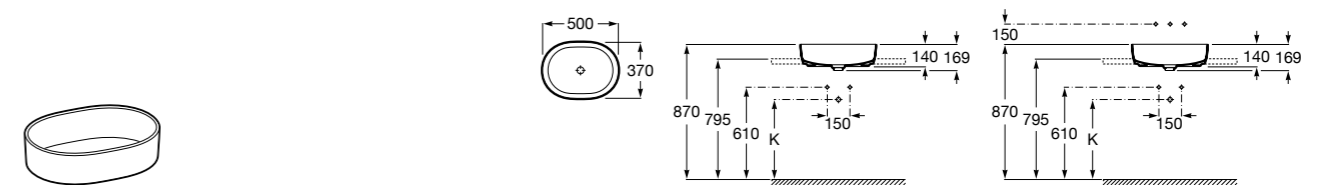
**325883000** Настенная или накладная керамическая раковина. Смеситель не входит в комплект.

**Inspira Square**

**327530..0** SQUARE - Накладная раковина из материала FINECERAMIC® с фиксированным открытым керамическим выпуском. Смеситель не входит в комплект.

**Inspira Soft**

**327500..0** SOFT - Накладная раковина из материала FINECERAMIC® с фиксированным открытым керамическим выпуском. Смеситель не входит в комплект.

**Inspira Round**

**327520..0** ROUND - Накладная раковина из материала FINECERAMIC® с фиксированным открытым керамическим выпуском. Смеситель не входит в комплект.

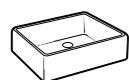
**Fuego**

**32722E000** Накладная керамическая раковина. Смеситель не входит в комплект.

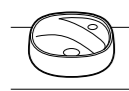
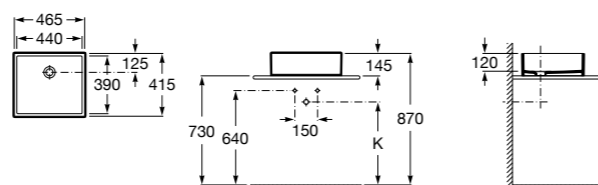
**Diverta**

**327111000** Настенная или накладная керамическая раковина. Смеситель не входит в комплект.

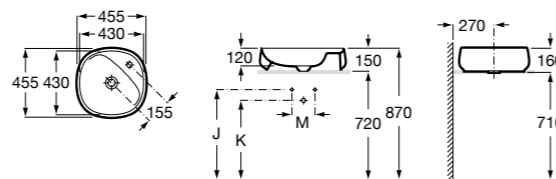
Размеры в мм

**Sofia**

**327720000** Накладная керамическая раковина. Смеситель не входит в комплект.

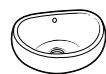
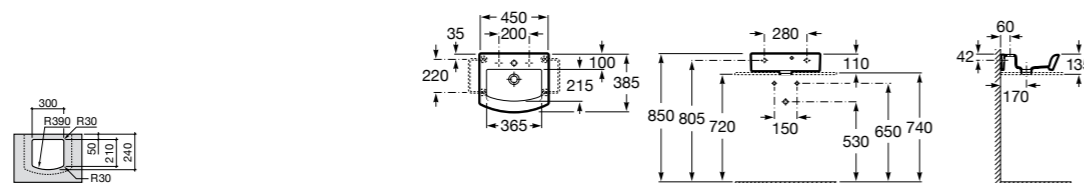
**Beyond**

**3270B9..0** Накладная раковина из материала FINECERAMIC®. Универсальный выпуск с керамической крышкой Ø 72 мм. Смеситель не входит в комплект.

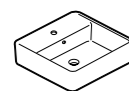
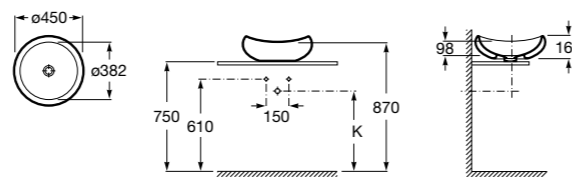
**Hall**

**327624000** Настенная или накладная керамическая раковина. Смеситель не входит в комплект.

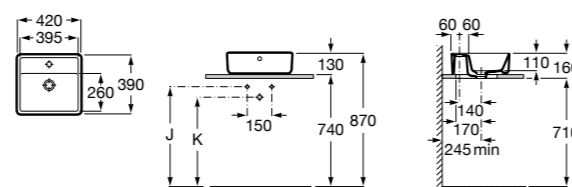
**337471000** Полуьедестал

**Urbi 1**

**327225000** Накладная керамическая раковина. Смеситель не входит в комплект.

**The Gap Square**

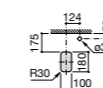
**3270MM000** Накладная или встраиваемая керамическая раковина с отверстием под смеситель. Смеситель не входит в комплект.



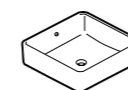
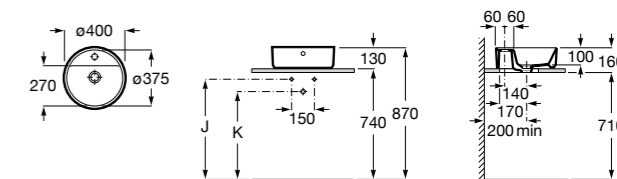
Размеры в мм

**Bol**

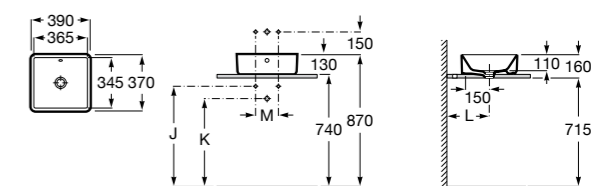
**327876000** Накладная керамическая раковина. Смеситель не входит в комплект.

**The Gap Round**

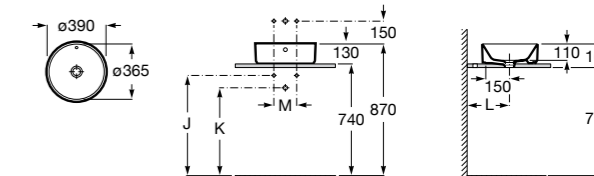
**3270MK000** Накладная или встраиваемая керамическая раковина с отверстием под смеситель. Смеситель не входит в комплект.

**The Gap Square**

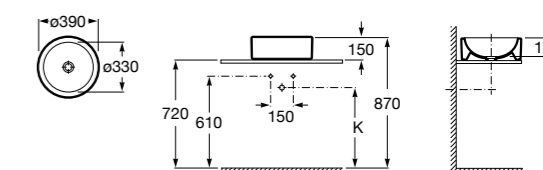
**3270ML000** Накладная керамическая раковина. Смеситель не входит в комплект.

**The Gap Round**

**3270MJ000** Накладная керамическая раковина. Смеситель не входит в комплект.

**Terra**

**32722D000** Накладная керамическая раковина. Смеситель не входит в комплект.



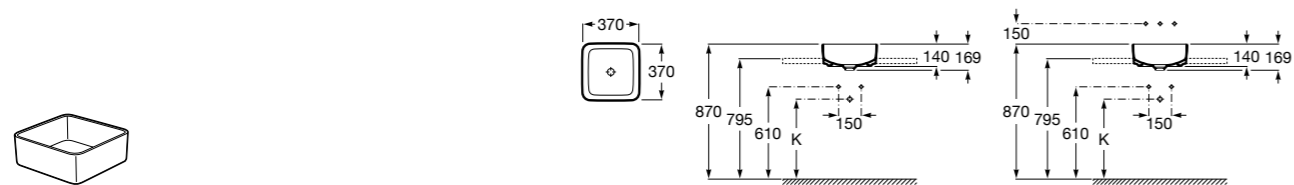
Размеры в мм

**Terra**

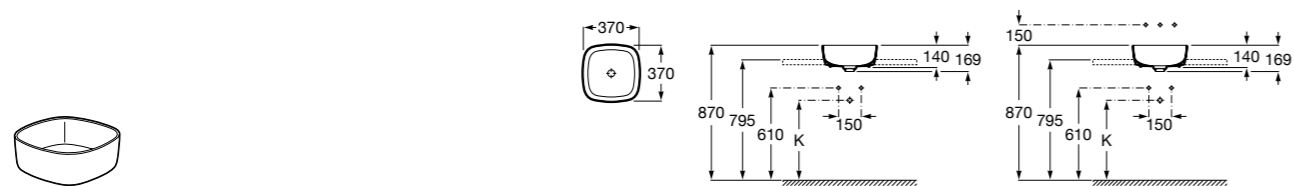
**32722T000** Накладная керамическая раковина. Смеситель не входит в комплект.

**Ohtake ®**

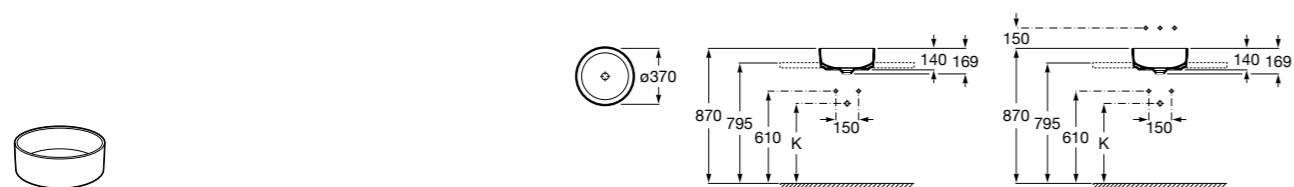
**327A15..0** Накладная керамическая раковина. Смеситель не входит в комплект.

**Inspira Square**

**327532..0** SQUARE - Накладная раковина из материала FINECERAMIC® с фиксированным открытым керамическим выпуском. Смеситель не входит в комплект.

**Inspira Soft**

**327502..0** SOFT - Накладная раковина из материала FINECERAMIC® с фиксированным открытым керамическим выпуском. Смеситель не входит в комплект.

**Inspira Round**

**327523..0** ROUND - Накладная раковина из материала FINECERAMIC® с фиксированным открытым керамическим выпуском. Смеситель не входит в комплект.

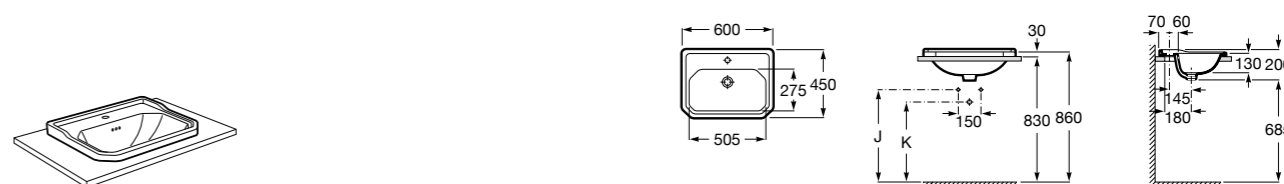
Размеры в мм

**Раковины накладные угловые****Hall**

**327623000** Настенная керамическая раковина. Смеситель не входит в комплект.

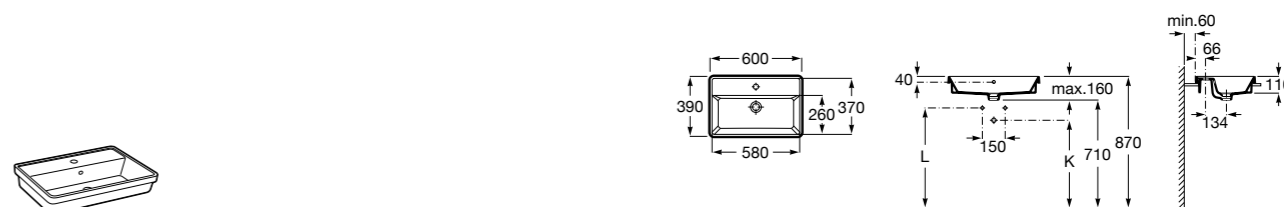
**Hall**

**327622000** Настенная керамическая раковина. Смеситель не входит в комплект.

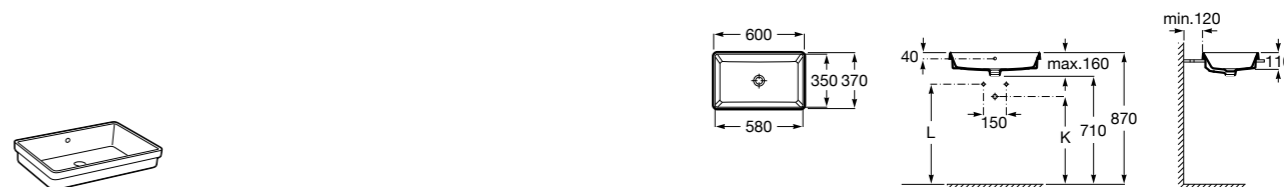
**Раковины врезные****Carmen**

**3270A5..0** Раковина керамическая врезная, 1 отверстие под смеситель. Смеситель не входит в комплект.

**3270A5..3** Раковина керамическая врезная, 3 отверстия под смеситель. Смеситель не входит в комплект.

**The Gap Square ®**

**3270YA000** Раковина керамическая врезная. Смеситель не входит в комплект.

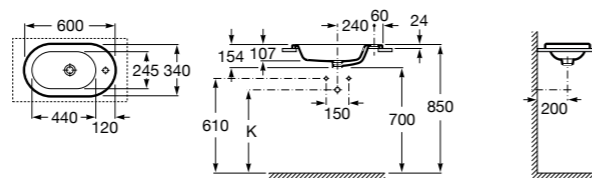
**The Gap Square ®**

**3270Y8000** Раковина керамическая врезная. Смеситель не входит в комплект.

Размеры в мм

**Meridian**

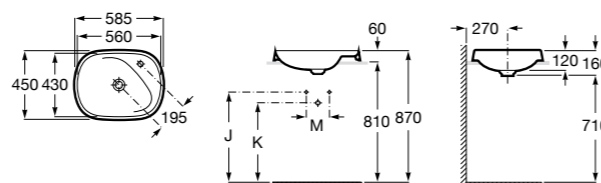
**32724E000** Раковина керамическая врезная. Смеситель не входит в комплект.

**Kalahari**


**327894000** Раковина керамическая врезная. Смеситель не входит в комплект.

**Beyond**

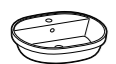
**3270B6..0** Полуистраиваемая раковина из материала FINECERAMIC®. Универсальный выпуск с керамической крышкой Ø 72мм. Смеситель не входит в комплект.

**Java**

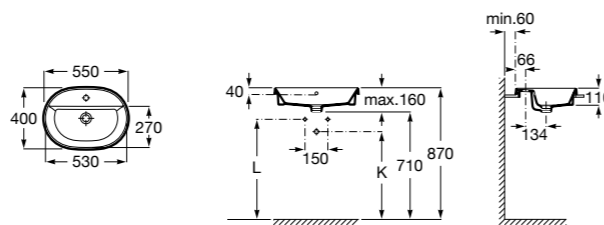
**327863000** Раковина керамическая врезная. Смеситель не входит в комплект.

**Aloa**

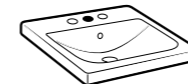
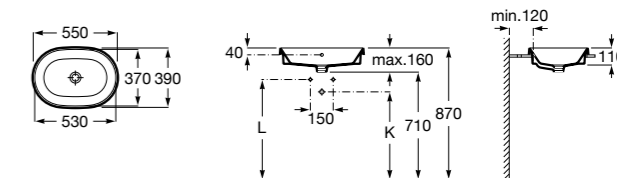
**327865000** Раковина керамическая врезная. Смеситель не входит в комплект.

**The Gap Round ®**

**3270Y6000** Раковина керамическая врезная. Смеситель не входит в комплект.

**The Gap Round ®**

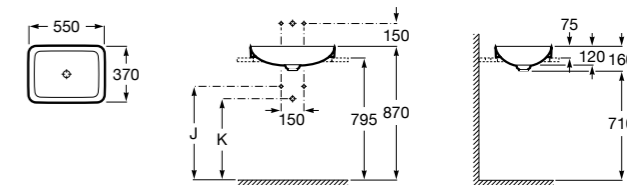
**3270Y5000** Раковина керамическая врезная. Смеситель не входит в комплект.

**Diverta**

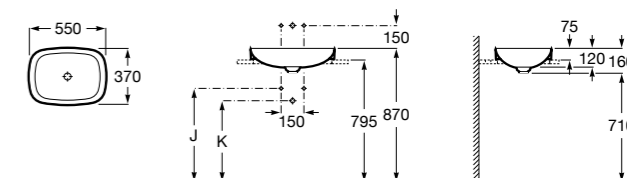
**32711600Y** Раковина керамическая врезная. Смеситель не входит в комплект.

**Inspira Square**

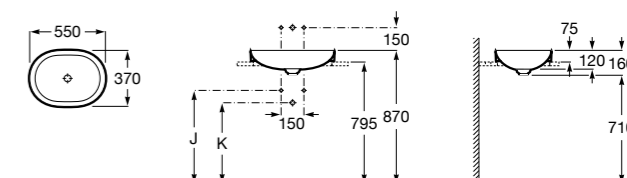
**327534..0** SQUARE - Полуистраиваемая раковина из материала FINECERAMIC® с фиксированным открытым керамическим выпуском и монтажным креплением. Смеситель не входит в комплект.

**Inspira Soft**

**327504..0** SOFT - Полуистраиваемая раковина из материала FINECERAMIC® с фиксированным открытым керамическим выпуском и монтажным креплением. Смеситель не входит в комплект.

**Inspira Round**

**327527..0** ROUND - Полуистраиваемая раковина из материала FINECERAMIC® с фиксированным открытым керамическим выпуском и монтажным креплением. Смеситель не входит в комплект.



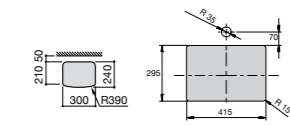
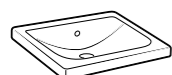


**Rodeo**

**327866000** Раковина керамическая врезная. Смеситель не входит в комплект.

**Neo Selene**

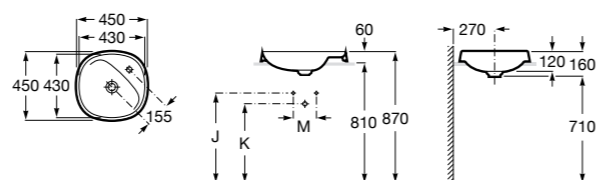
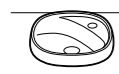
**322307000** Раковина керамическая врезная или встраиваемая снизу. Смеситель не входит в комплект.

**Diverta**

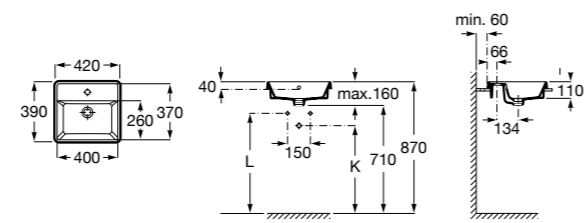
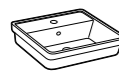
**327114000** Раковина керамическая врезная или встраиваемая снизу. Смеситель не входит в комплект.

**Debba**

**32799M000** Раковина керамическая врезная. Смеситель не входит в комплект.

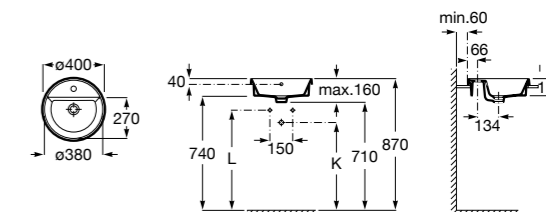
**Beyond**

**3270B7.0** Полувстраиваемая раковина из материала FINECERAMIC®. Универсальный выпуск с керамической крышкой Ø 72мм. Смеситель не входит в комплект.

**The Gap Square ©**

**3270Y9000** Раковина керамическая врезная. Смеситель не входит в комплект.

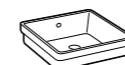
Размеры в мм

**The Gap Round ©**

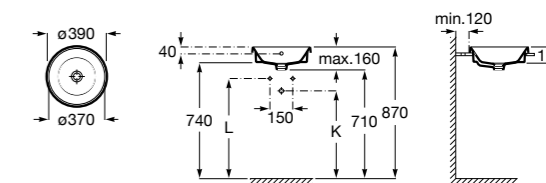
**3270Y4000** Раковина керамическая врезная. Смеситель не входит в комплект.

**Foro**

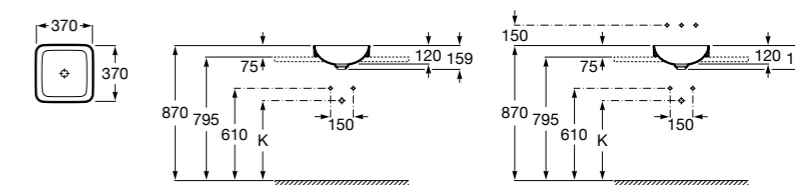
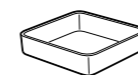
**327872000** Раковина керамическая врезная. Смеситель не входит в комплект.

**The Gap Square ©**

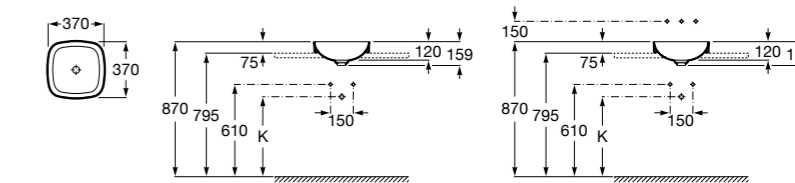
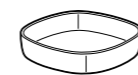
**3270Y7000** Раковина керамическая врезная. Смеситель не входит в комплект.

**The Gap Round ©**

**3270Y3000** Раковина керамическая врезная. Смеситель не входит в комплект.

**Inspira Square**

**32753R.0** SQUARE - Полувстраиваемая раковина из материала FINECERAMIC® с фиксированным открытым керамическим выпуском. Смеситель не входит в комплект.

**Inspira Soft**

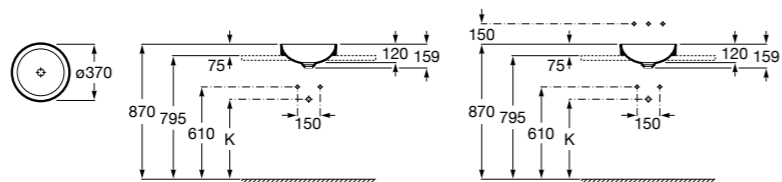
**32750R.0** SOFT - Полувстраиваемая раковина из материала FINECERAMIC® с фиксированным открытым керамическим выпуском. Смеситель не входит в комплект.

Размеры в мм



### Inspira Round

**32752R..0** ROUND - Полувстраиваемая раковина из материала FINECERAMIC® с фиксированным открытым керамическим выпуском. Смеситель не входит в комплект.



### Foro

**327880000** Раковина керамическая врезная. Смеситель не входит в комплект.

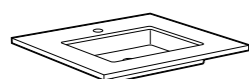
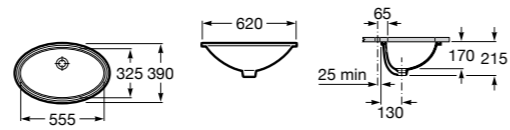
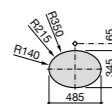


## Раковины, встраиваемые снизу



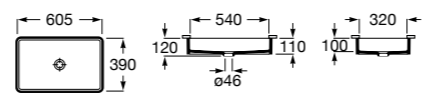
### Grand Berna

**327899000** Раковина керамическая, встраиваемая снизу. Смеситель не входит в комплект.



### Inspira

**327535..0** Раковина из материала FINECERAMIC®, встраиваемая снизу с монтажным креплением.



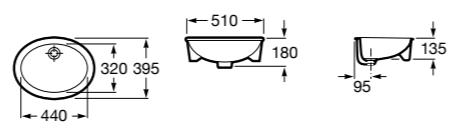
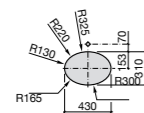
### Berna

**327871001** Раковина керамическая, встраиваемая снизу. Смеситель не входит в комплект.

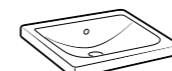


### Neo Selene

**322307000** Раковина керамическая врезная или встраиваемая снизу. Смеситель не входит в комплект.

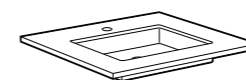
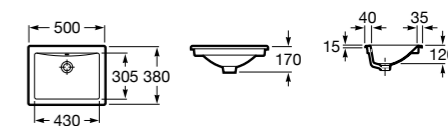
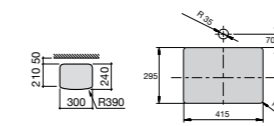


Размеры в мм



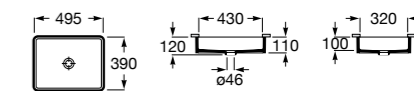
### Diverta

**327114000** Раковина керамическая врезная или встраиваемая снизу. Смеситель не входит в комплект.



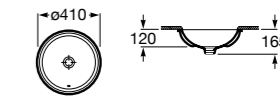
### Inspira

**327536..0** Раковина из материала FINECERAMIC®, встраиваемая снизу, с монтажным креплением.



### Foro

**327884000** Раковина керамическая, встраиваемая снизу. Смеситель не входит в комплект.

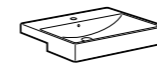
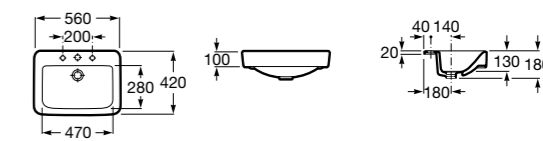


## Раковины полувстраиваемые



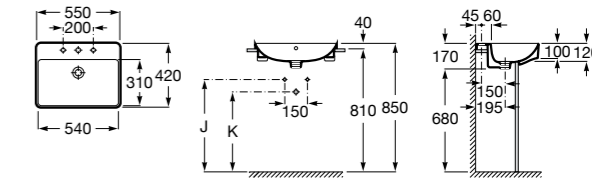
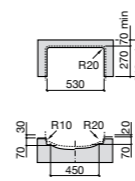
### Senso Square

**32751S000** Раковина керамическая, полувстраиваемая. Смеситель не входит в комплект.



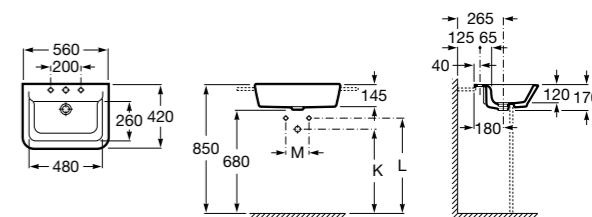
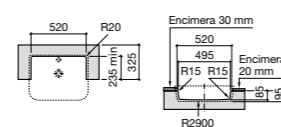
### Inspira

**32753S..0** Полувстраиваемая раковина из материала FINECERAMIC®. Смеситель не входит в комплект.



### The Gap Original

**32747S000** Раковина керамическая, полувстраиваемая. Смеситель не входит в комплект.



Размеры в мм

**Diverta**

**32711S000** Раковина керамическая, полувстраиваемая. Смеситель не входит в комплект.

**Раковины 2 в 1 (раковина + унитаз)****W + W**

**893020001** Подвесной унитаз и раковина. В комплект входит крышка для унитаза и смеситель серии Singles.

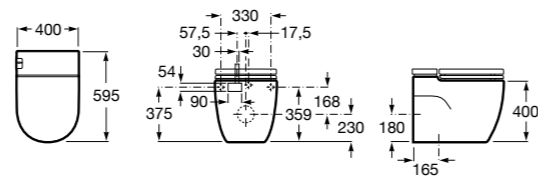
**Унитазы со встроенным бачком In-tank****Meridian In-tank подвесной**

**893301000** IN-TANK - Подвесной унитаз со встроенным бачком. В комплект входит сиденье, крышка и опорная стойка типа «L» для монтажа на стену. Необходим источник питания.

**893302000** IN-TANK - Подвесной унитаз со встроенным бачком. В комплект входит сиденье, крышка и опорная стойка типа «I» для монтажа на стену. Необходим источник питания.

**Meridian In-tank приставной**

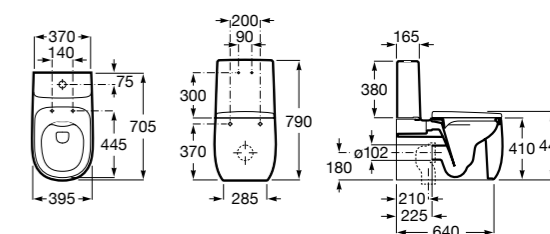
**893303000** IN-TANK - Напольный приставной унитаз со встроенным бачком. В комплект входит сиденье и крышка. Необходим источник питания.

**Унитазы напольные****Beyond**

**3420B9..0** Чаша унитаза Rimless приставная с двойным выпуском. Включен установочный комплект.

**3410B1..0** Бачок с механизмом двойного смыва 4,5/3 литра с нижним подводом воды. Включен установочный комплект, механизм для подвода воды и механизм смыва.

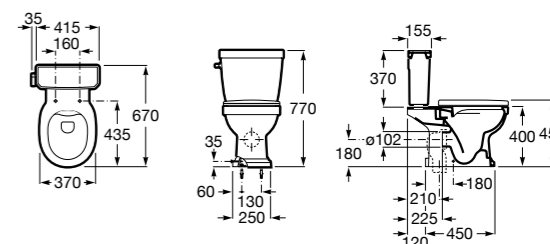
**801B82..B** Сиденье и крышка с механизмом «мягкое закрывание» для унитаза. Материал SUPRALIT®.

**Carmen**

**3420A7..0** Чаша унитаза Rimless с двойным выпуском. В комплект включен выпускной патрубок и установочный комплект.

**3410A1..0** Бачок с механизмом двойного смыва 4,5/3 литра с нижним подводом воды. Включен установочный комплект, механизм для подвода воды и механизм смыва.

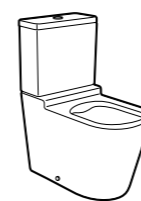
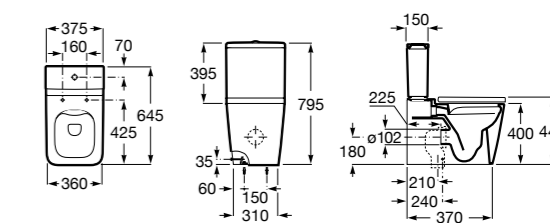
**801B52..B** Сиденье и крышка с механизмом «мягкое закрывание» для унитаза. Материал SUPRALIT®.

**Inspira Square**

**342536..0** SQUARE - Чаша унитаза приставная с двойным выпуском. В комплект включен выпускной патрубок и установочный комплект.

**341520..0** Бачок с механизмом двойного смыва 4,5/3 литра с нижним подводом воды. Включен установочный комплект, механизм для подвода воды и механизм смыва.

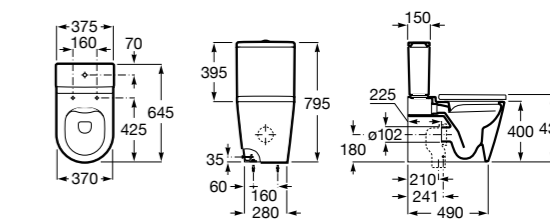
**801532..B** SQUARE - Сиденье и крышка с механизмом «мягкое закрывание» для унитаза. Материал SUPRALIT®.

**Inspira Round**

**342526..0** ROUND - Чаша унитаза приставная с двойным выпуском. В комплект включен выпускной патрубок и установочный комплект.

**341520..0** Бачок с механизмом двойного смыва 4,5/3 литра с нижним подводом воды. Включен установочный комплект, механизм для подвода воды и механизм смыва.

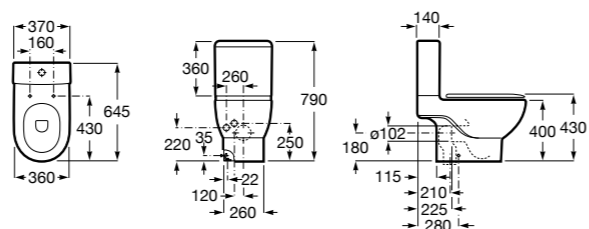
**801522..B** ROUND - Сиденье и крышка с механизмом «мягкое закрывание» для унитаза. Материал SUPRALIT®.





### Meridian

|                  |   |
|------------------|---|
| <b>34224C00U</b> | Чаша унитаза «комфортная высота» приставная с двойным выпуском. В комплект включен выпускной патрубок и установочный комплект.  |
| <b>341242000</b> | Бачок с механизмом двойного смыва 4,5/3 литра с нижним подводом воды для укороченного унитаза. Включен установочный комплект, механизм для подвода воды и механизм смыва. |
| <b>8012AC..B</b> | Сиденье и крышка с креплениями из нержавеющей стали и механизмом «мягкое закрывание» для укороченного унитаза. Материал SUPRALIT®. ©                                      |
| <b>8012AB..B</b> | Сиденье и крышка с креплениями из нержавеющей стали для укороченного унитаза. Материал SUPRALIT®. ©   |
| <b>8012B2002</b> | Сиденье и крышка с креплениями из нержавеющей стали для укороченного унитаза.   |



### Meridian

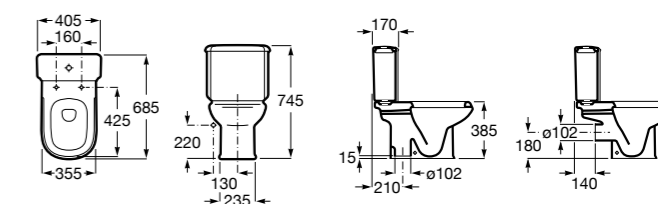
|                  |  |
|------------------|--|
| <b>342247000</b> | Чаша унитаза с двойным выпуском для унитаза с низким бачком. Включен установочный комплект.  |
| <b>341241000</b> | Бачок с механизмом двойного смыва 4,5/3 литра с нижним подводом воды. Включен установочный комплект, механизм для подвода воды и механизм смыва. |
| <b>8012A2..B</b> | Сиденье и крышка с механизмом «мягкое закрывание» для унитаза. Материал SUPRALIT®. ©   |
| <b>8012A0..B</b> | Сиденье и крышка с креплениями из нержавеющей стали для унитаза. Материал SUPRALIT®. ©   |
| <b>801D12003</b> | Сиденье и крышка с креплениями из нержавеющей стали для унитаза.   |
| <b>V0007900R</b> | Патрубок для вертикального выпуска. Расстояние до стены в собранном виде 120 мм.   |



### Dama

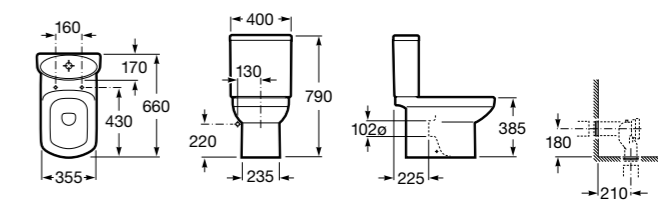
|                  |   |
|------------------|---|
| <b>342787000</b> | Чаша унитаза с горизонтальным выпуском. Включен установочный комплект (A).  |
| <b>342788000</b> | Чаша унитаза с вертикальным выпуском. Включен установочный комплект (B).  |
| <b>341782000</b> | Бачок с механизмом двойного смыва 4,5/3 литра с боковым подводом воды. Включен установочный комплект, механизм для подвода воды и механизм смыва.                                       |
| <b>341786000</b> | Бачок с механизмом двойного смыва 4,5/3 литра с нижним подводом воды. Включен установочный комплект, механизм для подвода воды и механизм смыва.  |
| <b>341784000</b> | Бачок-моноблок (без крышки) с механизмом двойного смыва 4,5/3 литра с нижним подводом воды для укороченного унитаза. Включен установочный комплект, механизмы для подвода воды и смыва. |
| <b>801782004</b> | Сиденье и крышка с механизмом «мягкое закрывание» для унитаза.  |
| <b>801780004</b> | Сиденье и крышка для унитаза.   |

Размеры в мм



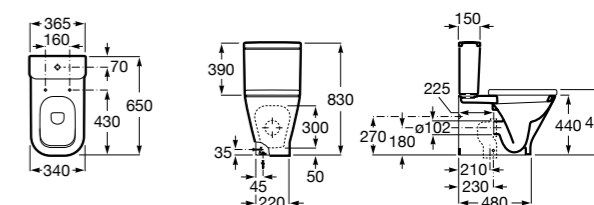
### Dama Retro

|                  |  |
|------------------|--|
| <b>342321001</b> | Чаша унитаза с вертикальным выпуском. Включен установочный комплект.   |
| <b>342320001</b> | Чаша унитаза с горизонтальным выпуском. Включен установочный комплект.   |
| <b>341325000</b> | Бачок с механизмом двойного смыва 6/3 литра с нижним подводом воды. Включен установочный комплект, механизм для подвода воды и механизм смыва. |
| <b>801327004</b> | Сиденье и крышка со съемными креплениями.  |
| <b>V0007800R</b> | Манжет прямой.   |



### Dama Senso

|                   |                           |
|-------------------|---------------------------|
| <b>342517000</b>  | Чаша SD.                  |
| <b>341517000</b>  | Бачок AI.                 |
| <b>ZRU9000040</b> | Сиденье с крышкой.        |
| <b>ZRU9000041</b> | Сиденье с крышкой.        |
| <b>ZRU9302820</b> | Сиденье с крышкой.        |
| <b>ZRU9302991</b> | Сиденье с крышкой тонкое. |



### The Gap Comfort

|                  |   |
|------------------|---|
| <b>34247C00U</b> | Чаша унитаза «комфортная высота» приставная с двойным выпуском.   |
| <b>34147000Y</b> | Бачок с механизмом двойного смыва 4,5/3 литра с нижним подводом воды. Включен установочный комплект, механизм для подвода воды и механизм смыва.  |
| <b>341471000</b> | Бачок с механизмом двойного смыва 4,5/3 литра с боковым подводом воды. Включен установочный комплект, механизм для подвода воды и механизм смыва. |
| <b>801472004</b> | Сиденье и крышка с механизмом «мягкое закрывание» для унитаза.  |
| <b>801470004</b> | Сиденье и крышка для унитаза.   |
| <b>801472003</b> | Сиденье и крышка для унитаза.   |
| <b>801472001</b> | Сиденье и крышка тонкие с механизмом «мягкое закрывание» и быстрое снятие для унитаза.  |

Размеры в мм



### The Gap Square

|                  |   |
|------------------|---|
| <b>342479000</b> | Чаша унитаза Rimless с двойным выпуском.  |
| <b>341471000</b> | Бачок с механизмом двойного смыва 4,5/3 литра с боковым подводом воды. Включен установочный комплект, механизм для подвода воды и механизм смыва. |
| <b>34147000Y</b> | Бачок с механизмом двойного смыва 4,5/3 литра с нижним подводом воды. Включен установочный комплект, механизм для подвода воды и механизм смыва.  |
| <b>801472004</b> | Сиденье и крышка с механизмом «мягкое закрывание» для унитаза.  |
| <b>801470004</b> | Сиденье и крышка для унитаза.   |
| <b>801472003</b> | Сиденье и крышка для унитаза.   |
| <b>801472001</b> | Сиденье и крышка тонкие с механизмом «мягкое закрывание» и быстрое снятие для унитаза.  |



### The Gap Square

|                  |   |
|------------------|---|
| <b>342477000</b> | Чаша унитаза с горизонтальным выпуском.   |
| <b>342478000</b> | Чаша унитаза с вертикальным выпуском.   |
| <b>341471000</b> | Бачок с механизмом двойного смыва 4,5/3 литра с боковым подводом воды. Включен установочный комплект, механизм для подвода воды и механизм смыва. |
| <b>34147000Y</b> | Бачок с механизмом двойного смыва 4,5/3 литра с нижним подводом воды. Включен установочный комплект, механизм для подвода воды и механизм смыва.  |
| <b>801472004</b> | Сиденье и крышка с механизмом «мягкое закрывание» для унитаза.  |
| <b>801470004</b> | Сиденье и крышка для унитаза.   |
| <b>801472003</b> | Сиденье и крышка для унитаза.   |
| <b>801472001</b> | Сиденье и крышка тонкие с механизмом «мягкое закрывание» и быстрое снятие для унитаза.  |



### The Gap Round

|                  |  |
|------------------|--|
| <b>3420N8000</b> | Чаша унитаза Rimless с двойным выпуском.   |
| <b>3410N1000</b> | Бачок с механизмом двойного смыва 4,5/3 литра с боковым подводом воды и механизмом для двойного смыва. |
| <b>3410N0000</b> | Бачок с механизмом двойного смыва 4,5/3 литра с нижним подводом воды и механизмом для двойного смыва.  |
| <b>801D12001</b> | Сиденье и крышка с механизмом «мягкое закрывание» для унитаза.   |
| <b>801D10001</b> | Сиденье и крышка для унитаза.  |
| <b>801D12003</b> | Сиденье и крышка для унитаза.  |

Размеры в мм



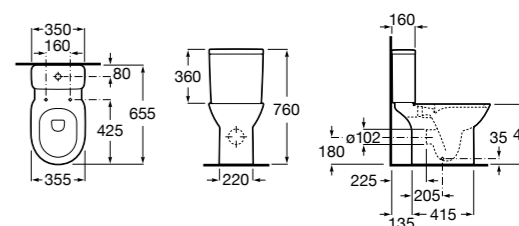
### Debba Square

|                  |   |
|------------------|---|
| <b>34299B00U</b> | Чаша унитаза приставная с двойным выпуском.   |
| <b>341992000</b> | Бачок с механизмом двойного смыва 4,5/3 литра с боковым подводом воды. Включен установочный комплект, механизм для подвода воды и механизм смыва. |
| <b>341993000</b> | Бачок с механизмом двойного смыва 4,5/3 литра с нижним подводом воды. Включен установочный комплект, механизм для подвода воды и механизм смыва.  |
| <b>8019D200B</b> | Сиденье и крышка с механизмом «мягкое закрывание» для унитаза. ©  |
| <b>8019D000B</b> | Сиденье и крышка с креплениями из нержавеющей стали для унитаза. ©  |
| <b>8019D0004</b> | Сиденье и крышка с креплениями из нержавеющей стали для унитаза.  |



### Debba Square

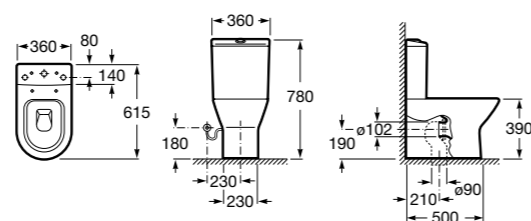
|                   |   |
|-------------------|---|
| <b>342998000</b>  | Чаша унитаза с вертикальным выпуском. Включен установочный комплект (A).  |
| <b>34299700Y</b>  | Чаша унитаза с горизонтальным выпуском. Включен установочный комплект (B).  |
| <b>341990000</b>  | Бачок с механизмом двойного смыва 4,5/3 литра с боковым подводом воды. Включен установочный комплект, механизм для подвода воды и механизм смыва. |
| <b>34199100Y</b>  | Бачок с механизмом двойного смыва 4,5/3 литра с нижним подводом воды. Включен установочный комплект, механизм для подвода воды и механизм смыва.  |
| <b>8019D0004</b>  | Сиденье и крышка с креплениями из нержавеющей стали для унитаза. ©  |
| <b>8019D0004</b>  | Сиденье и крышка с креплениями из нержавеющей стали для унитаза.  |
| <b>8019D2003</b>  | Сиденье и крышка тонкие с механизмом «мягкое закрывание» и быстрое снятие для унитаза.  |
| <b>ZRU930282B</b> | Сиденье и крышка с механизмом «мягкое закрывание» и быстрое снятие для унитаза.   |
| <b>8019D2005</b>  | Сиденье и крышка для унитаза.   |



### Debba Round ©

|                  |   |
|------------------|---|
| <b>34299P00Y</b> | Чаша унитаза с горизонтальным выпуском. Включен установочный комплект.  |
| <b>341990000</b> | Бачок с механизмом двойного смыва 4,5/3 литра с боковым подводом воды. Включен установочный комплект, механизм для подвода воды и механизм смыва. |
| <b>34199100Y</b> | Бачок с механизмом двойного смыва 4,5/3 литра с нижним подводом воды. Включен установочный комплект, механизм для подвода воды и механизм смыва.  |
| <b>801B2200B</b> | Сиденье и крышка с механизмом «мягкое закрывание» для унитаза. Материал SUPRALIT®.  |
| <b>801B2000B</b> | Сиденье и крышка с креплениями из нержавеющей стали для унитаза. Материал SUPRALIT®.  |

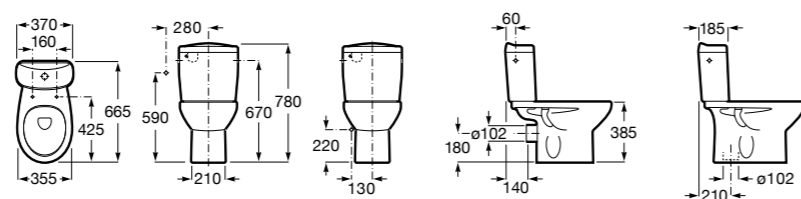
Размеры в мм

**Leon**

**342649000** Чаша унитаза с универсальным выпуском. Включен установочный комплект.

**341649000** Бачок с механизмом двойного смыва 6/3 литра с нижним подводом воды.

**ZRU9302943** Сиденье с крышкой тонкое.

**Victoria**

**342394..0** Чаша унитаза с вертикальным выпуском. Включен установочный комплект (B).

**34239U000** Чаша унитаза с косым выпуском. Включен установочный комплект (A).

**342399000** Чаша унитаза с горизонтальным выпуском. Включен установочный комплект (A).

**34139H..0** Бачок с механизмом двойного смыва 6/3 литра с боковым подводом воды. Включен установочный комплект, механизм для подвода воды и механизм смыва.

**34139Z000** Бачок с механизмом двойного смыва 6/3 литра с нижним подводом воды. Включен установочный комплект, механизм для подвода воды и механизм смыва.

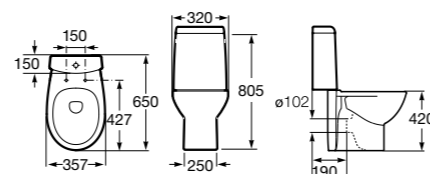
**801B62..B** Сиденье и крышка с механизмом «мягкое закрывание» для унитаза. Материал SUPRALIT®.

**801B60..B** Сиденье и крышка с креплениями из нержавеющей стали для унитаза. Материал SUPRALIT®.

**801B66..B** Сиденье и крышка с креплениями из пластика. Материал SUPRALIT®.

**ZRU8013900** Сиденье и крышка с креплениями из нержавеющей стали для унитаза.

**ZRU8013920** Сиденье и крышка с механизмом «мягкое закрывание» быстрого снятия для унитаза.

**Victoria Nord**

**342ND7000** Чаша SH.

**341ND0000** Бачок AI.

**ZRU9000023** Сиденье с крышкой.

**ZRU9302627** Сиденье с крышкой: черная крышка/белое сиденье.

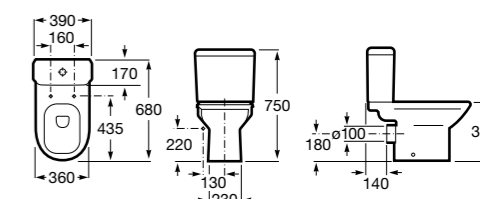
**ZRU9000101** Сиденье с крышкой: черная крышка/белое сиденье.

**ZRU9000103** Сиденье с крышкой черное.

**ZRU9000102** Сиденье с крышкой черное.

**ZRU9302919** Сиденье с крышкой тонкое.

Размеры в мм

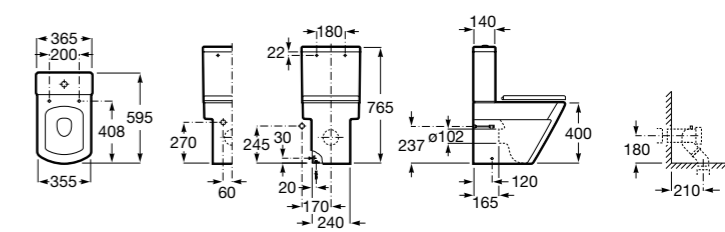
**Giralda**

**342466000** Чаша SH.

**341469000** Бачок AI.

**ZRU9000046** Сиденье с крышкой.

**ZRU9000047** Сиденье с крышкой.

**Унитазы напольные укороченные****Hall**

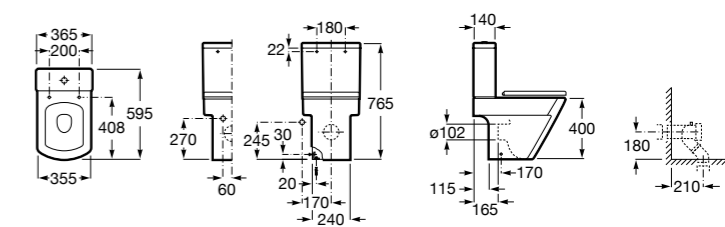
**342628000** Чаша унитаза укороченная приставная с двойным выпуском. Включен патрубок с крепежом к стене и установочный комплект.

**342629000** Чаша унитаза укороченная приставная с двойным выпуском.

**341620000** Бачок с механизмом двойного смыва 6/3 литра с нижним подводом воды. Включен установочный комплект, механизм для подвода воды и механизм смыва.

**801622004** Сиденье и крышка с механизмом «мягкое закрывание».

**801620004** Сиденье и крышка с креплениями из нержавеющей стали для укороченного унитаза.

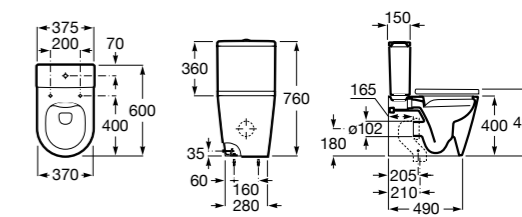
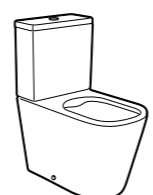
**Hall**

**342627000** Чаша унитаза укороченная с двойным выпуском. Включен патрубок и установочный комплект.

**341620000** Бачок с механизмом двойного смыва 6/3 литра с нижним подводом воды. Включен установочный комплект, механизм для подвода воды и механизм смыва.

**801622004** Сиденье и крышка с механизмом «мягкое закрывание».

**801620004** Сиденье и крышка с креплениями из нержавеющей стали для укороченного унитаза.

**Inspira Round**

**342529..0** Чаша унитаза Rimless с двойным выпуском.

**341520..0** Бачок с механизмом двойного смыва 4,5/3 литра с нижним подводом воды. Включен установочный комплект, механизм для подвода воды и механизм смыва.

**80152C..B** ROUND - Сиденье и крышка с механизмом «мягкое закрывание» для укороченного унитаза. Материал SUPRALIT®.

Размеры в мм

**Meridian**

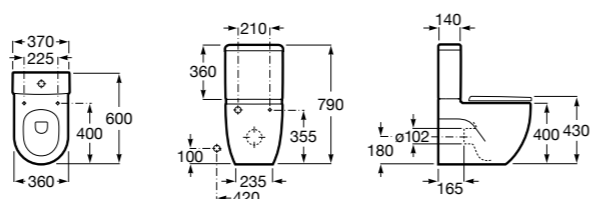
**34224L000** Чаша унитаза Rimless укороченная приставная с двойным выпуском. Включен установочный комплект.

**341241000** Бачок с механизмом двойного смыва 4,5/3 литра с нижним подводом воды для укороченного унитаза. Включен установочный комплект, механизм для подвода воды и механизм смыва.

**8012AC..B** Сиденье и крышка с креплениями из нержавеющей стали и механизмом «мягкое закрывание» для укороченного унитаза. Материал SUPRALIT®. ©

**8012AB..B** Сиденье и крышка с креплениями из нержавеющей стали для укороченного унитаза. Материал SUPRALIT®. ©

**8012B2002** Сиденье и крышка для унитаза.

**Meridian**

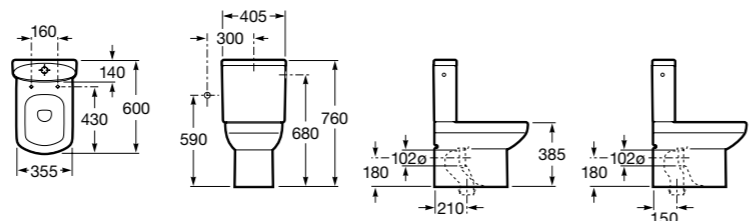
**342248000** Чаша унитаза укороченная с двойным выпуском. Включен установочный комплект и крепеж патрубков к стене.

**341242000** Бачок с механизмом двойного смыва 4,5/3 литра с нижним подводом воды для укороченного унитаза. Включен установочный комплект, механизм для подвода воды и механизм смыва.

**8012AC..B** Сиденье и крышка с креплениями из нержавеющей стали и механизмом «мягкое закрывание» для укороченного унитаза. Материал SUPRALIT®. ©

**8012AB..B** Сиденье и крышка с креплениями из нержавеющей стали для укороченного унитаза. Материал SUPRALIT®. ©

**8012B2002** Сиденье и крышка для унитаза.

**Dama Senso**

**342518000** Чаша унитаза укороченная приставная с двойным выпуском.

**34151B000** Бачок с механизмом двойного смыва 6/3 литра с нижним подводом воды и механизмом для двойного смыва.

**ZRU9000040** Сиденье и крышка с функцией быстрого снятия.

**ZRU9000041** Сиденье и крышка с механизмом «мягкое закрывание» и быстрого снятия для унитаза.

**ZRU9302820** Сиденье и крышка с механизмом «мягкое закрывание» и быстрого снятия для унитаза.

**ZRU9302991** Сиденье и крышка тонкие с механизмом «мягкое закрывание» и быстрого снятия для унитаза.

**The Gap Square**

**342472000** Чаша унитаза укороченная приставная с двойным выпуском.

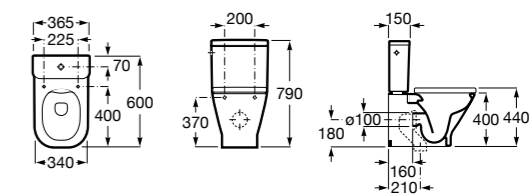
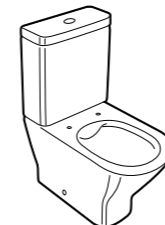
**341471000** Бачок с механизмом двойного смыва 4,5/3 литра с боковым подводом воды. Включен установочный комплект, механизм для подвода воды и механизм смыва.

**34147000Y** Бачок с механизмом двойного смыва 4,5/3 литра с нижним подводом воды. Включен установочный комплект, механизм для подвода воды и механизм смыва.

**801732004** Сиденье и крышка с механизмом «мягкое закрывание».

**801730004** Сиденье и крышка для укороченного унитаза.

**801732001** Сиденье и крышка для унитаза.

**The Gap Square**

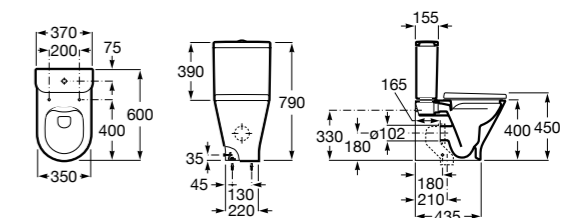
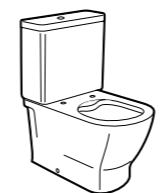
**34273700H** Чаша унитаза укороченная Rimless приставная с двойным выпуском.

**341731000** Бачок с механизмом двойного смыва 4/2 литра с боковым подводом воды. Включен установочный комплект, механизм для подвода воды и механизм смыва.

**341730000** Бачок с механизмом двойного смыва 4/2 литра с нижним подводом воды. Включен установочный комплект, механизм для подвода воды и механизм смыва.

**801732004** Сиденье и крышка с механизмом «мягкое закрывание».

**801730004** Сиденье и крышка для укороченного унитаза.

**The Gap Round**

**3420N7000** Чаша унитаза Rimless укороченная приставная с двойным выпуском.

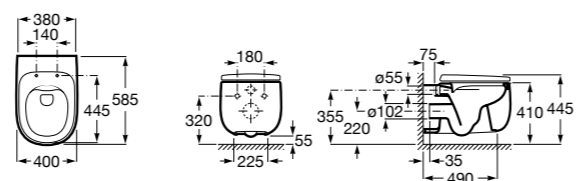
**3410N1000** Бачок с механизмом двойного смыва 4,5/3 литра с боковым подводом воды и механизмом для двойного смыва.

**3410N0000** Бачок с механизмом двойного смыва 4,5/3 литра с нижним подводом воды и механизмом для двойного смыва.

**801D22001** Сиденье и крышка с механизмом «мягкое закрывание» для унитаза.

**801D20001** Сиденье и крышка для унитаза.

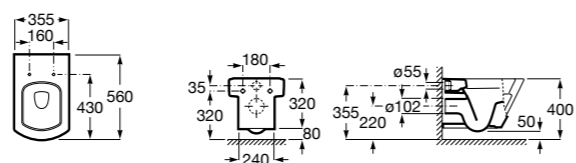
## Унитазы подвесные



## Beyond

**3460B7..0** Подвесная чаша Rimless с горизонтальным выпуском, со скрытым креплением. Включает: крепежный комплект. Для установки выберите систему инсталляции Rosa для подвесных унитазов.

**801B82..B** Сиденье и крышка с механизмом «мягкое закрытие» для унитаза. Материал SUPRALIT®.

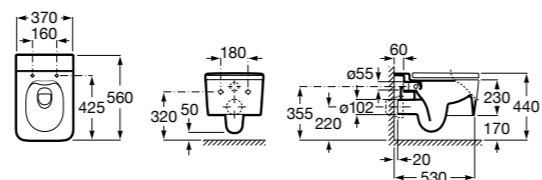
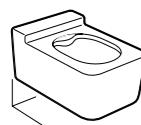


## Hall

**34662E000** Подвесная чаша с горизонтальным выпуском. Для установки выберите систему инсталляции Rosa для подвесных унитазов.

**80162C004** Сиденье и крышка с механизмом «мягкое закрытие» для унитаза.

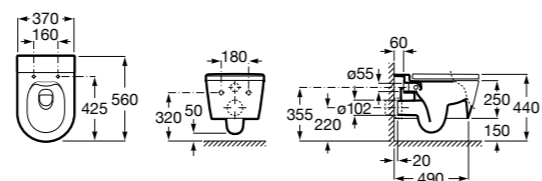
**80162B004** Сиденье и крышка с креплениями из нержавеющей стали для унитаза.



## Inspira Square

**346537..0** SQUARE - Подвесная чаша Rimless с горизонтальным выпуском. Включает: крепежный комплект. Для установки выберите систему инсталляции Rosa для подвесных унитазов.

**801532..B** SQUARE - Сиденье и крышка с механизмом «мягкое закрытие» для унитаза. Материал SUPRALIT®.



## Inspira Round

**346527..0** ROUND - Подвесная чаша Rimless с горизонтальным выпуском. Включает: крепежный комплект. Для установки выберите систему инсталляции Rosa для подвесных унитазов.

**801522..B** ROUND - Сиденье и крышка с механизмом «мягкое закрытие» для унитаза. Материал SUPRALIT®.

Размеры в мм



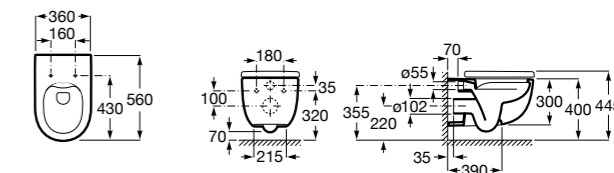
## Meridian

**346247000** Подвесная чаша с горизонтальным выпуском. Для установки выберите систему инсталляции Rosa для подвесных унитазов.

**8012A2..B** Сиденье и крышка с механизмом «мягкое закрытие» для унитаза. Материал SUPRALIT®.

**8012A0..B** Сиденье и крышка с креплениями из нержавеющей стали для унитаза. Материал SUPRALIT®.

**801D12003** Сиденье и крышка для унитаза.



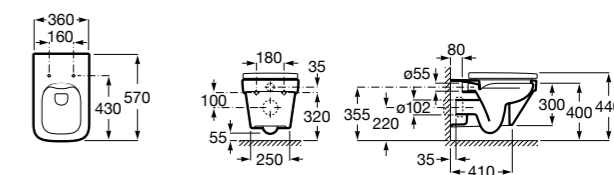
## Meridian

**34624L000** Подвесная чаша Rimless со скрытым креплением. Включает: крепежный комплект. Для установки выберите систему инсталляции Rosa для подвесных унитазов.

**8012A2..B** Сиденье и крышка с механизмом «мягкое закрытие» для унитаза. Материал SUPRALIT®.

**8012A0..B** Сиденье и крышка с креплениями из нержавеющей стали для унитаза. Материал SUPRALIT®.

**801D12003** Сиденье и крышка для унитаза.

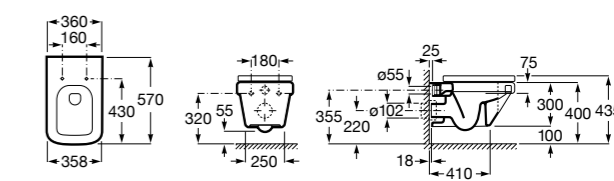


## Dama

**34678L000** Подвесная чаша Rimless со скрытым креплением. Включает: крепежный комплект. Для установки выберите систему инсталляции Rosa для подвесных унитазов.

**801782004** Сиденье и крышка с механизмом «мягкое закрытие» для унитаза.

**801780004** Сиденье и крышка для унитаза.



## Dama

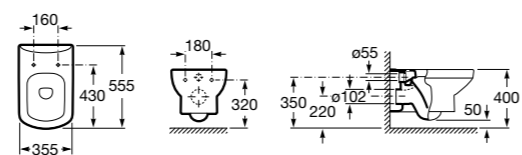
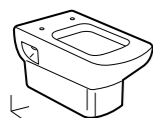
**346787000** Подвесная чаша с горизонтальным выпуском. Для установки выберите систему инсталляции Rosa для подвесных унитазов.

**801782004** Сиденье и крышка с механизмом «мягкое закрытие» для унитаза.

**801780004** Сиденье и крышка для унитаза.

Размеры в мм



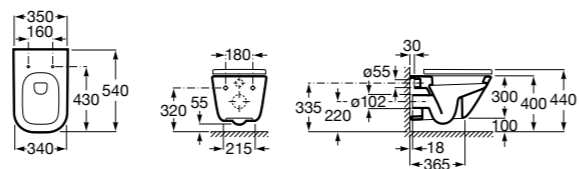
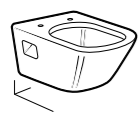


#### Dama Senso

**346517000** Подвесная чаша с горизонтальным выпуском.

**ZRU9000040** Сиденье и крышка с механизмом «мягкое закрывание» и быстрого снятия для унитаза.

**ZRU9302991** Сиденье и крышка тонкие с механизмом «мягкое закрывание» и быстрого снятия для унитаза.



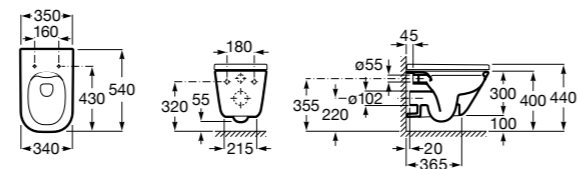
#### The Gap Square

**346477000** Подвесная чаша с горизонтальным выпуском. Для установки выберите систему инсталляции Роса для подвесных унитазов.

**801472004** Сиденье и крышка с механизмом «мягкое закрывание» для унитаза.

**801470004** Сиденье и крышка для унитаза.

**801472001** Сиденье и крышка тонкие с механизмом «мягкое закрывание» и быстрого снятия для унитаза.



#### The Gap Square

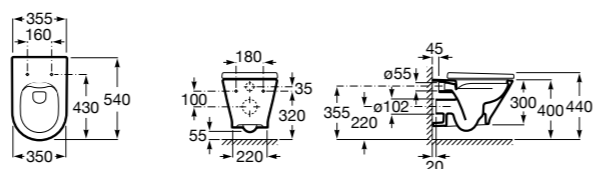
**34647L000** Подвесная чаша Rimless со скрытым креплением. Включает: крепежный комплект. Для установки выберите систему инсталляции Роса для подвесных унитазов.

**801472004** Сиденье и крышка с механизмом «мягкое закрывание» для унитаза.

**801470004** Сиденье и крышка для унитаза.

**801472001** Сиденье и крышка тонкие с механизмом «мягкое закрывание» и быстрого снятия для унитаза.

**801472003** Сиденье и крышка для унитаза.



#### The Gap Round

**3460NL000** Подвесная чаша Rimless со скрытым креплением. Включает: крепежный комплект. Для установки выберите систему инсталляции Роса для подвесных унитазов.

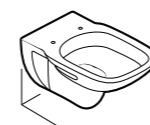
**801D12001** Сиденье и крышка с механизмом «мягкое закрывание» для унитаза.

**801D10001** Сиденье и крышка для унитаза.

**801D12003** Сиденье и крышка для унитаза.

**801D12007** Сиденье и крышка для унитаза.

Размеры в мм

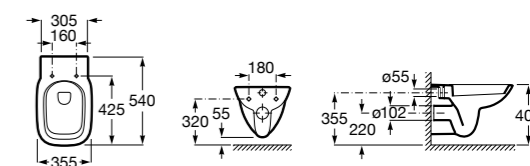
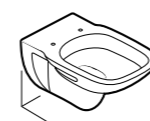


#### Debba Square

**34699L00Y** Подвесная чаша Rimless с горизонтальным выпуском.

**8019D2003** Сиденье и крышка тонкие с механизмом «мягкое закрывание» и быстрого снятия для унитаза.

**ZRU9302826** Сиденье и крышка с механизмом «мягкое закрывание» и быстрого снятия для унитаза.



#### Debba Square

**346997000** Подвесная чаша с горизонтальным выпуском. Для установки выберите систему инсталляции Роса для подвесных унитазов.

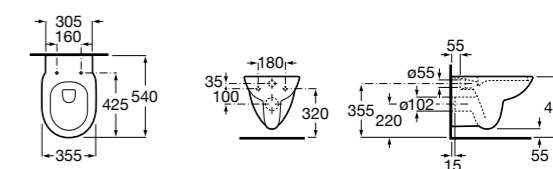
**8019D0004** Сиденье и крышка с креплениями из нержавеющей стали для унитаза.

**8019D0004** Сиденье и крышка с креплениями из нержавеющей стали для унитаза.

**8019D2003** Сиденье и крышка тонкие с механизмом «мягкое закрывание» и быстрого снятия для унитаза.

**ZRU9302826** Сиденье и крышка с механизмом «мягкое закрывание» и быстрого снятия для унитаза.

**8019D2005** Сиденье и крышка для унитаза.

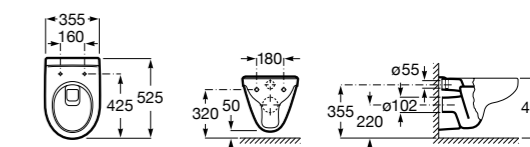


#### Debba Round ®

**346998000** Подвесная чаша Rimless с горизонтальным выпуском. Для установки выберите систему инсталляции Роса для подвесных унитазов.

**801B2200B** Сиденье и крышка с механизмом «мягкое закрывание» для унитаза. Материал SUPRALIT®.

**801B2000B** Сиденье и крышка с креплениями из нержавеющей стали для унитаза. Материал SUPRALIT®.



#### Victoria

**34630300R** Подвесная чаша с горизонтальным выпуском. Для установки выберите систему инсталляции Роса для подвесных унитазов.

**801B62..B** Сиденье и крышка с механизмом «мягкое закрывание» для унитаза. Материал SUPRALIT®.

**801B60..B** Сиденье и крышка с креплениями из нержавеющей стали для унитаза. Материал SUPRALIT®.

**801B66..B** Сиденье и крышка с креплениями из пластика. Материал SUPRALIT®.

**ZRU8013900** Сиденье и крышка с креплениями из нержавеющей стали для унитаза.

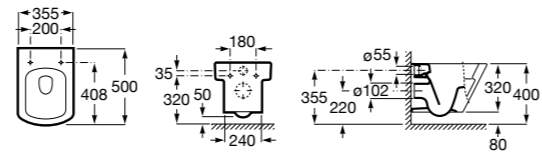
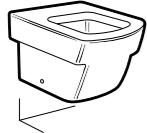
**ZRU8013920** Сиденье и крышка с механизмом «мягкое закрывание» и быстрого снятия для унитаза.

**801392001** Сиденье и крышка для унитаза.

Размеры в мм



## Унитазы подвесные укороченные



## Hall

**346627000** Подвесная укороченная чаша с горизонтальным выпуском. Включает: крепежный комплект. Для установки выберите систему инсталляции Rosa для подвесных унитазов.

**801622004** Сиденье и крышка с механизмом «мягкое закрывание».

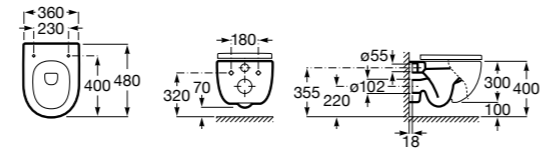
**801620004** Сиденье и крышка с креплениями из нержавеющей стали для укороченного унитаза.



## Inspira Round

**346528..0** ROUND - Подвесная укороченная чаша Rimless с горизонтальным выпуском. Включает: крепежный комплект. Для установки выберите систему инсталляции Rosa для подвесных унитазов.

**80152C..B** ROUND - Сиденье и крышка с механизмом «мягкое закрывание» для укороченного унитаза. Материал SUPRALIT®.



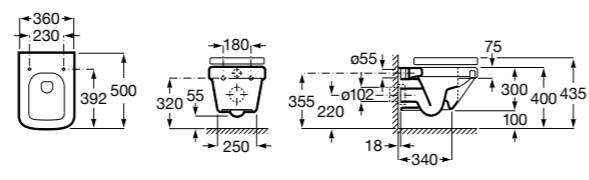
## Meridian

**346248000** Подвесная чаша укороченная с горизонтальным выпуском. Для установки выберите систему инсталляции Rosa для подвесных унитазов.

**8012AC..B** Сиденье и крышка с креплениями из нержавеющей стали и механизмом «мягкое закрывание» для укороченного унитаза. Материал SUPRALIT®. ©

**8012AB..B** Сиденье и крышка с креплениями из нержавеющей стали для укороченного унитаза. Материал SUPRALIT®. ©

**8012B2002** Сиденье и крышка для унитаза.



## Dama

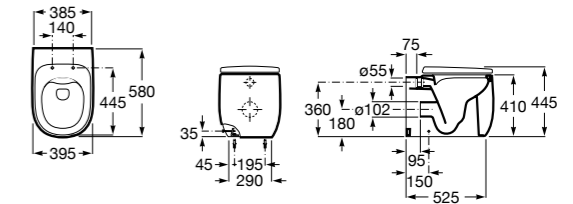
**346788000** Подвесная чаша укороченная с горизонтальным выпуском. Для установки выберите систему инсталляции Rosa для подвесных унитазов.

**80178C004** Сиденье и крышка с механизмом «мягкое закрывание».

**80178B004** Сиденье и крышка для укороченного унитаза.

Размеры в мм

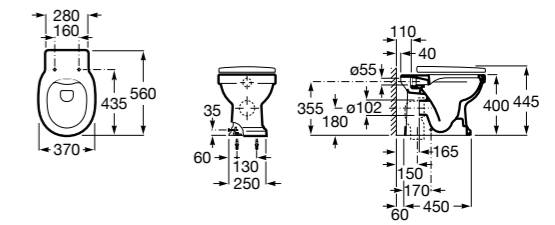
## Унитазы напольные для высокорасполагаемого или встраиваемого бачка



## Beyond

**3470B7..0** Чаша унитаза Rimless с двойным выпуском. Включает: крепежный комплект.

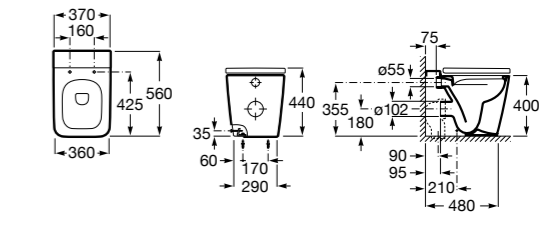
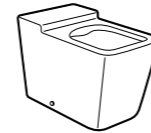
**801B82..B** Сиденье и крышка с механизмом «мягкое закрывание» для унитаза. Материал SUPRALIT®.



## Carmen

**3440A9..0** Чаша унитаза Rimless с двойным выпуском. Включает: крепежный комплект.

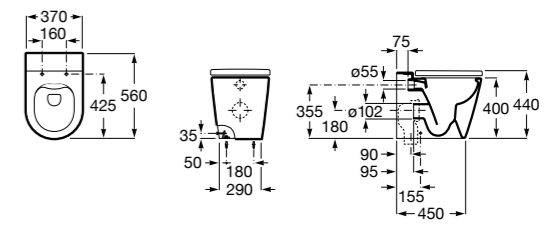
**801B52..B** Сиденье и крышка с механизмом «мягкое закрывание» для унитаза. Материал SUPRALIT®.



## Inspira Square

**347537..0** Чаша унитаза Rimless с двойным выпуском. Включает: крепежный комплект.

**801532..B** SQUARE - Сиденье и крышка с механизмом «мягкое закрывание» для унитаза. Материал SUPRALIT®.



## Inspira Round

**347526..0** Чаша унитаза Rimless с двойным выпуском. Включает: крепежный комплект.

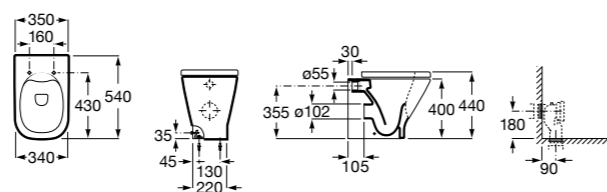
**801522..B** ROUND - Сиденье и крышка с механизмом «мягкое закрывание» для унитаза. Материал SUPRALIT®.

Размеры в мм



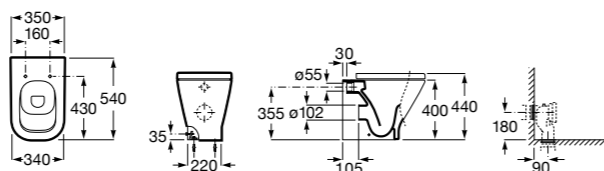
### The Gap Square

|                  |   |
|------------------|---|
| <b>347737000</b> | Чаша унитаза Rimless.   |
| <b>801472004</b> | Сиденье и крышка с механизмом «мягкое закрывание» для унитаза.                          |
| <b>801470004</b> | Сиденье и крышка для унитаза.   |
| <b>801472001</b> | Сиденье и крышка тонкие с механизмом «мягкое закрывание» и быстрого снятия для унитаза. |
| <b>801472003</b> | Сиденье и крышка для унитаза.   |



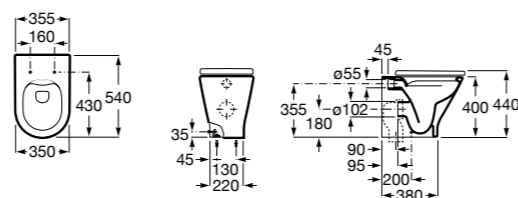
### The Gap Square

|                  |   |
|------------------|---|
| <b>347477000</b> | Чаша унитаза с двойным выпуском.  |
| <b>801472004</b> | Сиденье и крышка с механизмом «мягкое закрывание» для унитаза.                          |
| <b>801470004</b> | Сиденье и крышка для унитаза.   |
| <b>801472001</b> | Сиденье и крышка тонкие с механизмом «мягкое закрывание» и быстрого снятия для унитаза. |
| <b>801472003</b> | Сиденье и крышка для унитаза.   |



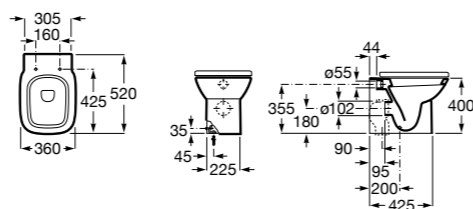
### The Gap Round

|                  |  |
|------------------|--|
| <b>3470N7000</b> | Чаша унитаза Rimless с двойным выпуском. Включает: крепежный комплект. |
| <b>801D12001</b> | Сиденье и крышка с механизмом «мягкое закрывание» для унитаза.         |
| <b>801D10001</b> | Сиденье и крышка для унитаза.  |
| <b>801D12003</b> | Сиденье и крышка для унитаза.  |



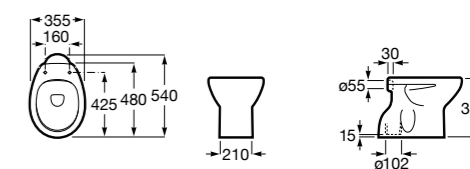
### Debba Square

|                  |  |
|------------------|--|
| <b>347996000</b> | Чаша унитаза с двойным выпуском. Включает: крепежный комплект.   |
| <b>8019D0004</b> | Сиденье и крышка с креплениями из нержавеющей стали для унитаза. |
| <b>8019D0004</b> | Сиденье и крышка с креплениями из нержавеющей стали для унитаза. |
| <b>8019D2005</b> | Сиденье и крышка для унитаза.                                    |



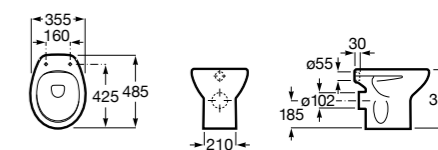
### Victoria

|                  |  |
|------------------|--|
| <b>344398..0</b> | Чаша унитаза с вертикальным выпуском. Включает: крепежный комплект.                  |
| <b>801B62..B</b> | Сиденье и крышка с механизмом «мягкое закрывание» для унитаза. Материал SUPRALIT®.   |
| <b>801B60..B</b> | Сиденье и крышка с креплениями из нержавеющей стали для унитаза. Материал SUPRALIT®. |
| <b>801B66..B</b> | Сиденье и крышка с креплениями из пластика. Материал SUPRALIT®.                      |
| <b>V0007800R</b> | Манжет прямой.   |



### Victoria

|                  |  |
|------------------|--|
| <b>344397..0</b> | Чаша унитаза с горизонтальным выпуском. Включает: крепежный комплект.                |
| <b>801B62..B</b> | Сиденье и крышка с механизмом «мягкое закрывание» для унитаза. Материал SUPRALIT®.   |
| <b>801B60..B</b> | Сиденье и крышка с креплениями из нержавеющей стали для унитаза. Материал SUPRALIT®. |
| <b>801B66..B</b> | Сиденье и крышка с креплениями из пластика. Материал SUPRALIT®.                      |
| <b>V0007800R</b> | Манжет прямой.   |

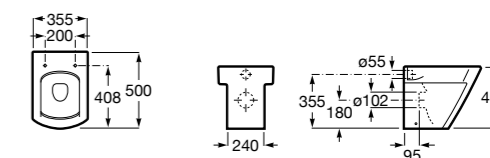


### Унитазы напольные для высокорасполагаемого или встраиваемого бачка укороченные



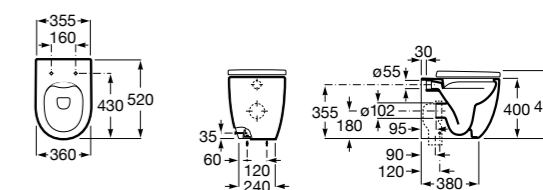
### Hall

|                  |   |
|------------------|---|
| <b>347627000</b> | Чаша унитаза укороченная с двойным выпуском. В комплект включен выпускной патрубок, крепление для патрубка и установочный комплект. |
| <b>801622004</b> | Сиденье и крышка с механизмом «мягкое закрывание».  |
| <b>801620004</b> | Сиденье и крышка с креплениями из нержавеющей стали для укороченного унитаза.   |



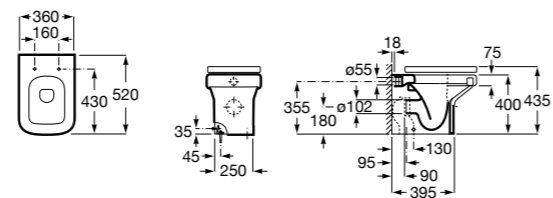
### Meridian

|                  |  |
|------------------|--|
| <b>347246000</b> | Чаша унитаза укороченная с двойным выпуском. Включает: крепежный комплект.             |
| <b>8012A2..B</b> | Сиденье и крышка с механизмом «мягкое закрывание» для унитаза. Материал SUPRALIT®. ©   |
| <b>8012A0..B</b> | Сиденье и крышка с креплениями из нержавеющей стали для унитаза. Материал SUPRALIT®. © |
| <b>801D12003</b> | Сиденье и крышка для унитаза.  |
| <b>V0007900R</b> | Патрубок для вертикального выпуска. Расстояние до стены в собранном виде 120 мм.       |
| <b>V0007700R</b> | Патрубок для вертикального выпуска. Расстояние до стены 150 мм.                        |
| <b>V0013100R</b> | Настенный установочный комплект для патрубка.  |

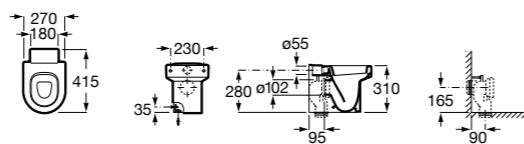


**Meridian**

|                  |  |
|------------------|--|
| <b>347247000</b> | Чаша унитаза укороченная с двойным выпуском. В комплект включен выпускной патрубок, крепление для патрубков и установочный комплект. |
| <b>8012A2..B</b> | Сиденье и крышка с механизмом «мягкое закрывание» для унитаза. Материал SUPRALIT®. ©   |
| <b>8012A0..B</b> | Сиденье и крышка с креплениями из нержавеющей стали для унитаза. Материал SUPRALIT®. ©   |
| <b>801D12003</b> | Сиденье и крышка для унитаза.  |
| <b>V0007900R</b> | Патрубок для вертикального выпуска. Расстояние до стены в собранном виде 120 мм.   |
| <b>V0007700R</b> | Патрубок для вертикального выпуска. Расстояние до стены 150 мм.  |
| <b>V0013100R</b> | Настенный установочный комплект для патрубка.  |

**Dama**

|                  |  |
|------------------|--|
| <b>347787000</b> | Чаша унитаза укороченная с двойным выпуском. В комплект включен установочный комплект. |
| <b>801782004</b> | Сиденье и крышка с механизмом «мягкое закрывание» для унитаза.                         |
| <b>801780004</b> | Сиденье и крышка для унитаза.  |
| <b>V0007900R</b> | Патрубок для вертикального выпуска. Расстояние до стены в собранном виде 120 мм.       |

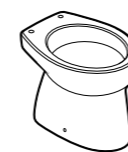
**Детские унитазы****Happening**

|                  |   |
|------------------|---|
| <b>347115000</b> | Чаша детского унитаза с двойным выпуском для высокорасполагаемого бачка. В комплект включен патрубок для вертикального выпуска и установочный комплект. |
| <b>801116..4</b> | Сиденье для детского унитаза с высокорасполагаемым бачком.  |

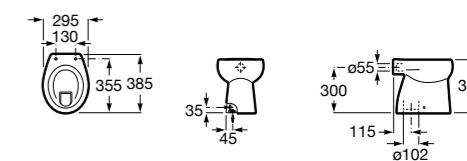
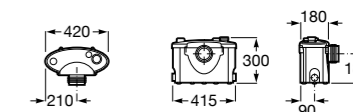
**Baby**

|                  |   |
|------------------|---|
| <b>344PB7000</b> | Чаша детского унитаза с горизонтальным выпуском для высокорасполагаемого бачка. В комплект включен установочный комплект. |
| <b>801PB6004</b> | Сиденье для детского унитаза.   |

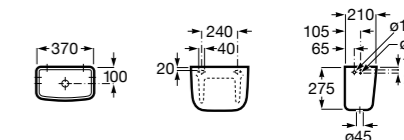
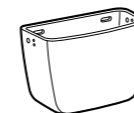
Размеры в мм

**Baby**

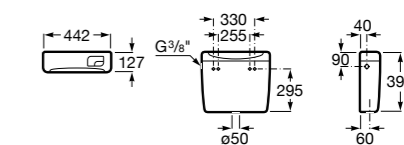
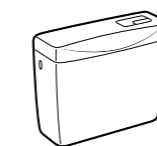
|                  |   |
|------------------|---|
| <b>344PB8000</b> | Чаша детского унитаза с вертикальным выпуском для высокорасполагаемого бачка. В комплект включен установочный комплект. |
| <b>801PB6004</b> | Сиденье для детского унитаза.   |

**Санитарные измельчители****D-Trit**

|                  |  |
|------------------|--|
| <b>869000000</b> | Санитарный измельчитель с барабанным фильтром и вращающимися лопастями из нержавеющей стали. Высокая производительность и низкий уровень шума. Совместим с трубами 22, 28, 32 и 40 мм. Подходит для сточных вод с органическими остатками. |
|------------------|--|

**Высокорасполагаемые бачки****Universal**

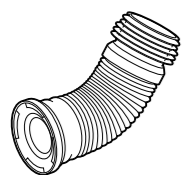
|                  |                           |
|------------------|---------------------------|
| <b>343900001</b> | Бачок унитаза без крышки. |
|------------------|---------------------------|

**Universal**

|                  |  |
|------------------|--|
| <b>890200000</b> | Высокий / средней высоты пластиковый бачок, механизм слива на 6/3 л. |
| <b>890200001</b> | Трубка для пластикового бачка.                                       |

Размеры в мм

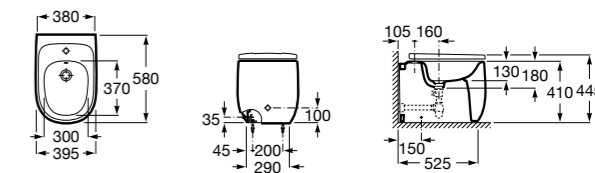
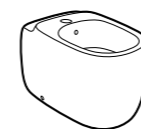
### Гофра для унитазов и систем инсталляции Duplo



#### Tubo flexible

**890068000** Гофра для унитазов и систем инсталляции Duplo.

### Биде напольные



#### Beyond

**3570B8..0** Керамическое биде. Включает: крышку, сифон и установочный комплект.

**806B82..B** Крышка для биде с механизмом «мягкое закрытие». Материал SUPRALIT®.

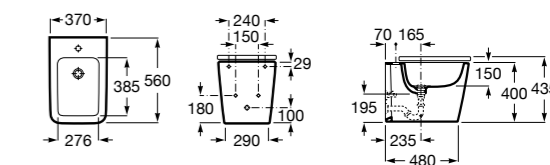
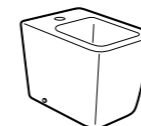


#### Carmen

**3570A4..0** Биде без крышки с одним отверстием под смеситель. Включает: установочный комплект. Смеситель не входит в комплект.

**3570A4..3** Биде без крышки с одним отверстием под смеситель. Включает: установочный комплект. Смеситель не входит в комплект.

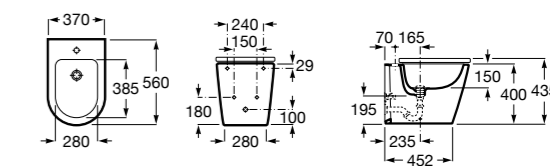
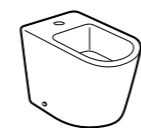
**806B50..B** Крышка для биде с креплениями из нержавеющей стали. Материал SUPRALIT®.



#### Inspira Square

**357537..0** SQUARE - Биде без крышки приставное к стене. Включает: установочный комплект. Смеситель не входит в комплект.

**806532..B** SQUARE - Крышка для биде с механизмом «мягкое закрытие». Материал SUPRALIT®.



#### Inspira Round

**357527..0** ROUND - Биде без крышки приставное к стене. Включает: установочный комплект. Смеситель не входит в комплект.

**806522..B** ROUND - Крышка для биде с механизмом «мягкое закрытие». Материал SUPRALIT®.



### Meridian

**355244000** Биде без крышки. Включает: установочный комплект. Смеситель не входит в комплект.

**8062A2..B** Крышка для биде с механизмом «мягкое закрывание». Материал SUPRALIT®. ©

**8062A0..B** Крышка для биде с креплениями из нержавеющей стали. Материал SUPRALIT®. ©

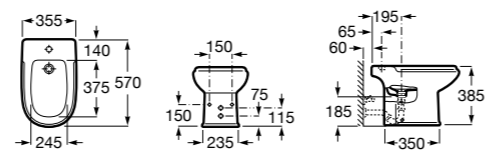


### Dama

**357784000** Биде без крышки. Смеситель не входит в комплект.

**806782004** Крышка для биде с механизмом «мягкое закрывание».

**806780004** Крышка для биде.



### Dama Retro

**351324001** Биде без крышки. Включает: установочный комплект. Смеситель не входит в комплект.

**806320004** Крышка для биде с креплениями из нержавеющей стали.

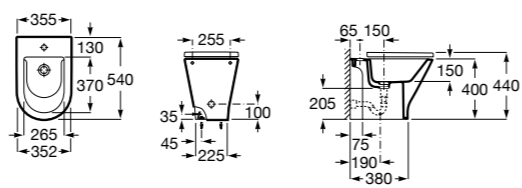


### The Gap Square

**357474000** Биде керамическое без крышки.

**806472004** Крышка для биде с механизмом «мягкое закрывание».

**806470004** Крышка для биде.



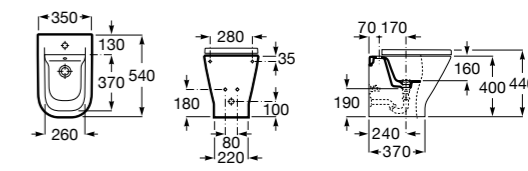
### The Gap Round ©

**3570N4000** Биде керамическое без крышки.

**806D12001** Крышка для биде с механизмом «мягкое закрывание».

**806D10001** Крышка для биде.

Размеры в мм

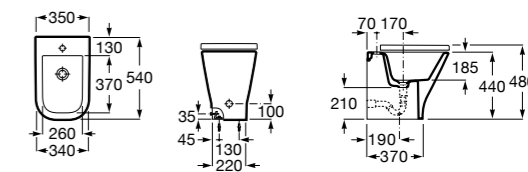
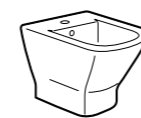


### The Gap Square

**357477000** Биде приставное к стене, без крышки. Смеситель не входит в комплект.

**806472004** Крышка для биде с механизмом «мягкое закрывание».

**806470004** Крышка для биде.

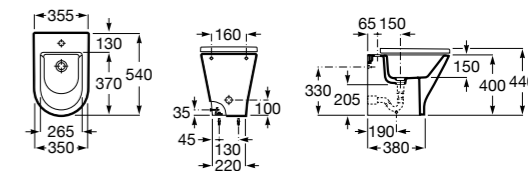


### The Gap Square

**35747C000** Биде приставное к стене, без крышки. Смеситель не входит в комплект.

**806472004** Крышка для биде с механизмом «мягкое закрывание».

**806470004** Крышка для биде.

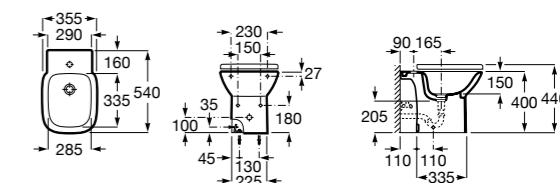
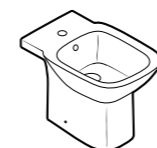


### The Gap Round

**3570N7000** Биде керамическое без крышки.

**806D12001** Крышка для биде с механизмом «мягкое закрывание».

**806D10001** Крышка для биде.



### Debba Square

**357994000** Биде без крышки. Включает: установочный комплект. Смеситель не входит в комплект.

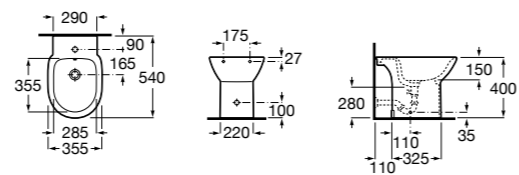
**8069D200B** Крышка для биде с механизмом «мягкое закрывание». ©

**8069D000B** Крышка для биде. ©

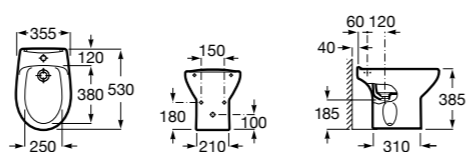
**8069D2004** Крышка для биде с механизмом «мягкое закрывание».

**8069D0004** Крышка для биде.

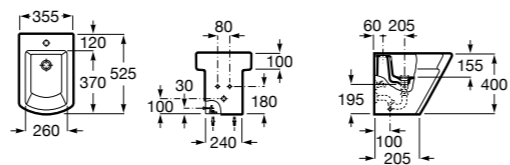
Размеры в мм

**Debba Round ©**

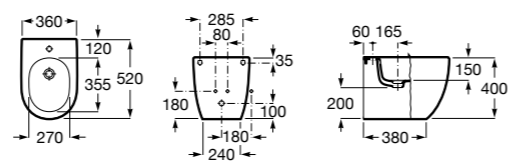
**355998000** Биде без крышки. Включает: установочный комплект. Смеситель не входит в комплект.  
**806B2000B** Крышка для биде с креплениями из нержавеющей стали. Материал SUPRALIT®.

**Victoria**

**355394..0** Биде без крышки. Включает: установочный комплект. Смеситель не входит в комплект.  
**806390..4** Крышка для биде с креплениями из нержавеющей стали.

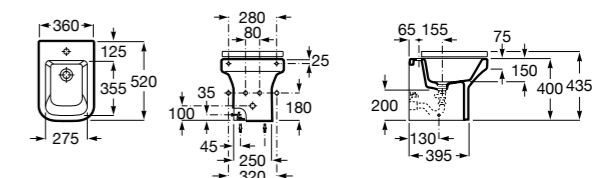
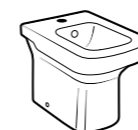
**Биде напольные укороченные****Hall**

**357624000** Биде укороченное приставное без крышки. Включает: установочный комплект. Смеситель не входит в комплект.  
**806620004** Крышка для укороченного биде с металлическими креплениями.

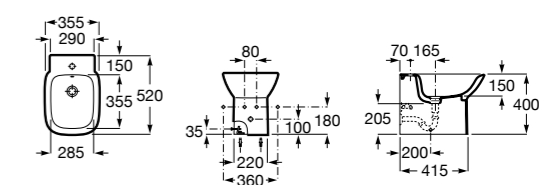
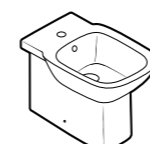
**Meridian**

**357247000** Биде укороченное приставное без крышки. Включает: установочный комплект. Смеситель не входит в комплект.  
**8062AC..B** Крышка для укороченного биде с механизмом «мягкое закрывание». Материал SUPRALIT®. ©  
**8062AB..B** Крышка для биде с креплениями из нержавеющей стали. Материал SUPRALIT®. ©

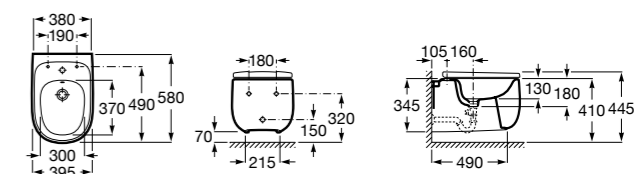
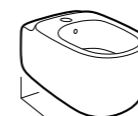
Размеры в мм

**Dama**

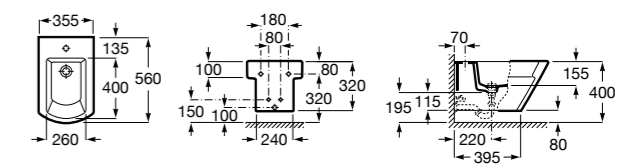
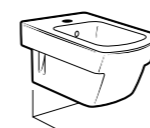
**357787000** Биде укороченное приставное к стене, без крышки. Смеситель не входит в комплект.  
**80678C004** Крышка для укороченного биде с механизмом «мягкое закрывание».  
**80678B004** Крышка для укороченного биде.

**Debba Square**

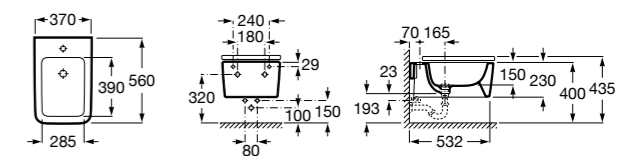
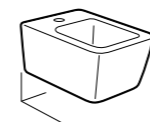
**355997000** Биде укороченное приставное к стене, без крышки. Смеситель не входит в комплект.

**Биде подвесные****Beyond**

**3570B6..0** Подвесное биде без крышки. Включает: установочный комплект.  
**806B82..B** Крышка для биде с механизмом «мягкое закрывание». Материал SUPRALIT®.

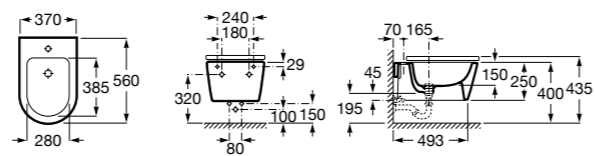
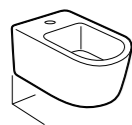
**Hall**

**35762K000** Подвесное биде без крышки. Смеситель не входит в комплект. Для установки подвесных биде необходима совместимая система инсталляции Rosa.  
**80662B004** Крышка для биде с металлическими креплениями.

**Inspira Square**

**357535..0** SQUARE - Подвесное биде без крышки. Включает: установочный комплект. Смеситель не входит в комплект.  
**806532..B** SQUARE - Крышка для биде с механизмом «мягкое закрывание». Материал SUPRALIT®.

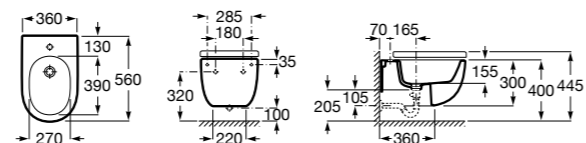
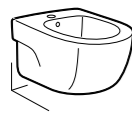
Размеры в мм



### Inspira Round

**357525..0** ROUND - Подвесное биде без крышки. Включает: комплект для крепления. Смеситель не входит в комплект.

**806522..B** ROUND - Крышка для биде с механизмом «мягкое закрывание». Материал SUPRALIT®.

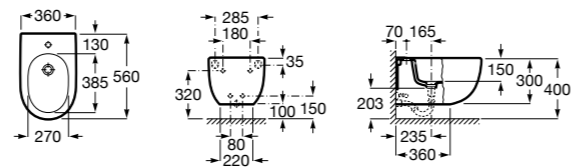


### Meridian

**357248000** Подвесное биде без крышки. Включает: комплект скрытого крепления. Смеситель не входит в комплект.

**8062A2..B** Крышка для биде с механизмом «мягкое закрывание». Материал SUPRALIT®. ©

**8062A0..B** Крышка для биде с креплениями из нержавеющей стали. Материал SUPRALIT®. ©

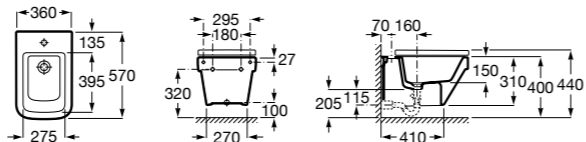
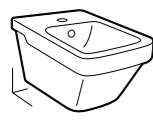


### Meridian

**357245000** Подвесное биде без крышки. Смеситель не входит в комплект.

**8062A2..B** Крышка для биде с механизмом «мягкое закрывание». Материал SUPRALIT®. ©

**8062A0..B** Крышка для биде с креплениями из нержавеющей стали. Материал SUPRALIT®. ©

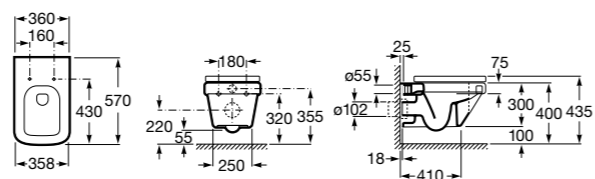


### Dama

**357788000** Подвесное биде со скрытым креплением.

**806782004** Крышка для биде с механизмом «мягкое закрывание».

**806780004** Крышка для биде.



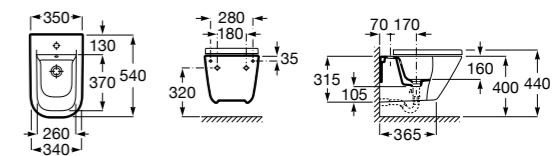
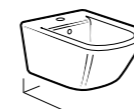
### Dama

**357785000** Подвесное биде без крышки. Смеситель не входит в комплект. Для установки подвесных биде необходима совместимая система инсталляции Rosa.

**806782004** Крышка для биде с механизмом «мягкое закрывание».

**806780004** Крышка для биде.

Размеры в мм

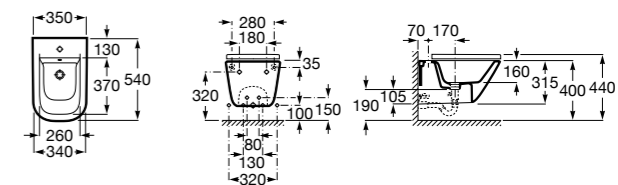
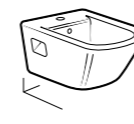


### The Gap Square

**357476000** Подвесное биде без крышки. Включает: комплект скрытого крепления. Смеситель не входит в комплект.

**806472004** Крышка для биде с механизмом «мягкое закрывание».

**806470004** Крышка для биде.

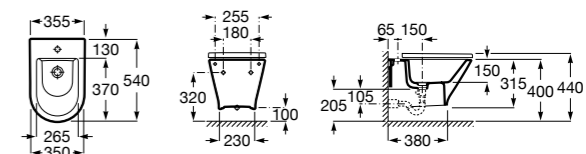
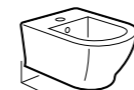


### The Gap Square

**357475000** Подвесное биде без крышки. Смеситель не входит в комплект. Для установки подвесных биде необходима совместимая система инсталляции Rosa.

**806472004** Крышка для биде с механизмом «мягкое закрывание».

**806470004** Крышка для биде.

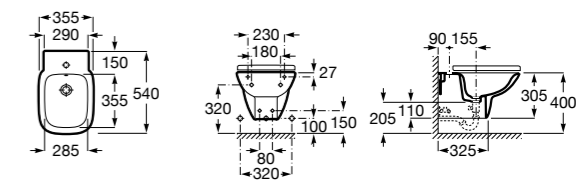


### The Gap Round

**3570N6000** Подвесное биде без крышки. Включает: комплект скрытого крепления. Смеситель не входит в комплект.

**806D12001** Крышка для биде с механизмом «мягкое закрывание».

**806D10001** Крышка для биде.



### Debba Square

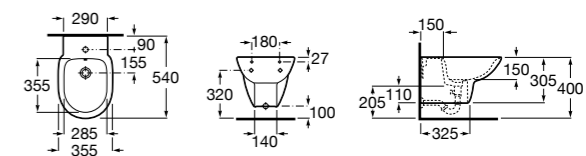
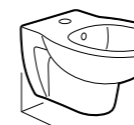
**355995000** Подвесное биде без крышки. Смеситель не входит в комплект.

**8069D2004** Крышка для биде с механизмом «мягкое закрывание».

**8069D0004** Крышка для биде.

**8069D200B** Крышка для биде с механизмом «мягкое закрывание».

**8069D000B** Крышка для биде.



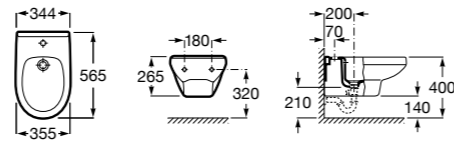
### Debba Round ©

**357999000** Подвесное биде без крышки. Смеситель не входит в комплект. Для установки подвесных биде необходима совместимая система инсталляции Rosa.

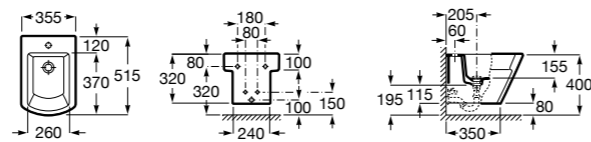
**806B2000B** Крышка для биде с креплениями из нержавеющей стали. Материал SUPRALIT®.

Размеры в мм



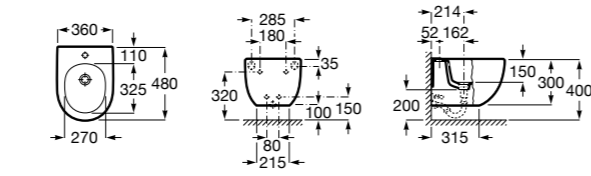
**Victoria**

**355305..S** Подвесное биде без крышки. Смеситель не входит в комплект. Для установки подвесных биде необходима совместимая система инсталляции Rosa.

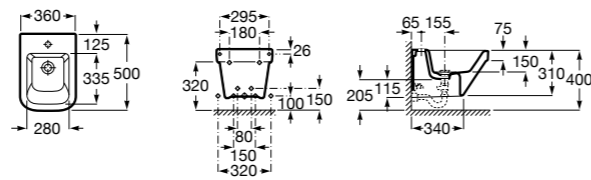
**Биде подвесные укороченные****Hall**

**357625000** Подвесное укороченное биде без крышки. Смеситель не входит в комплект.

**806620004** Крышка для укороченного биде с металлическими креплениями.

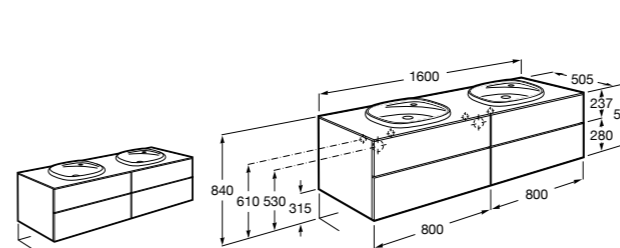
**Meridian**

**357246000** Подвесное укороченное биде без крышки. Смеситель не входит в комплект.

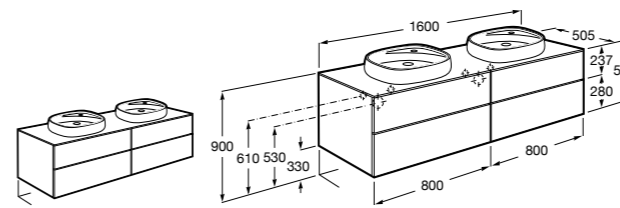
**Dama**

**357786000** Подвесное укороченное биде без крышки. Смеситель не входит в комплект.

Размеры в мм

**Мебель для ванных комнат, зеркала и светильники****Мебельные модули для двух раковин****Beyond**

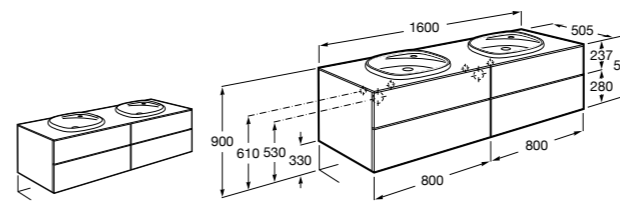
**851395XXX** UNIK - Комплект из мебельного модуля с 4 ящиками и двойной раковины из материала Surfex®. Ножки и смеситель не входят в комплект.

**Beyond**

**851407XXX** Мебельный модуль для двух накладных раковин 585 мм (необходимо уточнить совместимость). Раковины и смесители не входят в комплект.

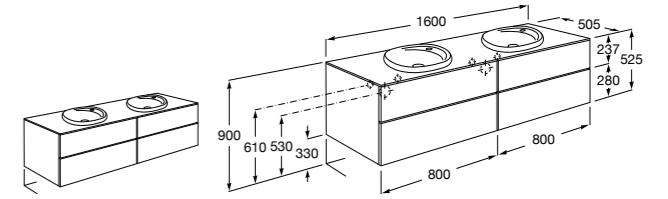
**Beyond**

**851406XXX** Мебельный модуль для двух накладных раковин 455 мм (необходимо уточнить совместимость). Раковины и смесители не входят в комплект.

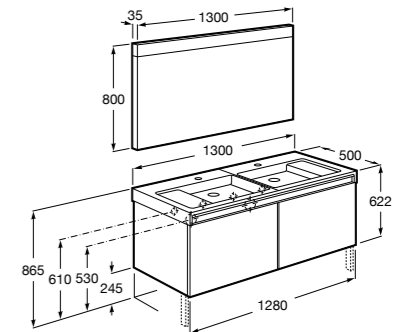
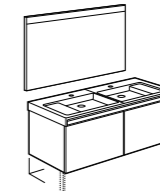
**Beyond**

**851419XXX** Мебельный модуль для двух встраиваемых раковин 585 мм. Раковины и смесители не входят в комплект.

Размеры в мм

**Beyond**

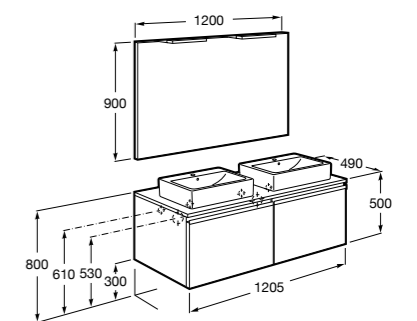
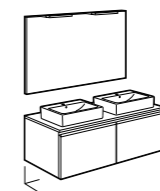
**851418XXX** Мебельный модуль для двух встраиваемых раковин 450 мм. Раковины и смесители не входят в комплект.

**Stratum**

**851069XXX** UNIK - Комплект из мебельного модуля и раковины с двумя чашами. В мебельный модуль встроены колонки Bluetooth®, розетка и освещение. Освещение активируется во время открытия ящика. Включает: компактный сифон. Ножки и смесители не входят в комплект.

**851073XXX** PASC - Комплект из мебельного модуля и раковины с двумя чашами, зеркала Prisma Comfort с подсветкой и функцией антизапотевания. Система антизапотевания работает от сенсора движения. В мебельный модуль встроены колонки Bluetooth®, розетка и внутренняя подсветка. Внутреннее освещение активируется во время открытия ящика. Включает: компактный сифон. Ножки и смесители не входят в комплект.

**816811336** Комплект из 2-х ножек.

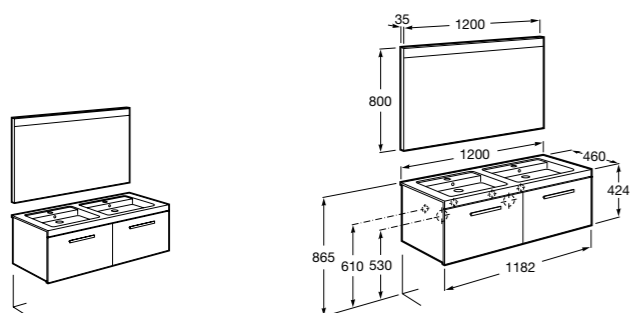
**Heima**

**851007XXX** Мебельный модуль для двух накладных или встраиваемых раковин. Раковины и смесители не входят в комплект.

**851045XXX** PASC - Комплект из мебельного модуля, раковины с двумя чашами и зеркала со светодиодной подсветкой для двоих с регулируемой интенсивностью света и индикатором температуры. Включает: пульт управления и компактный сифон. Раковины, смеситель и ножки не входят в комплект.

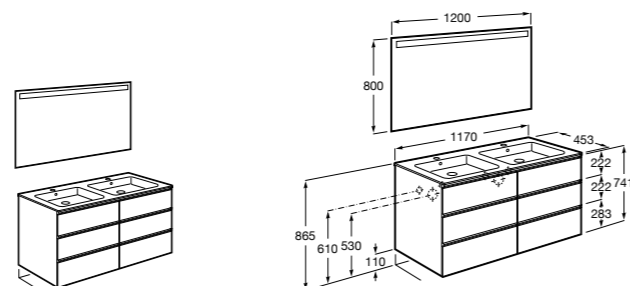
**856925331** Комплект из 2-х ножек.

Размеры в мм

**Prisma**

**855950XXX** UNIK - Комплект из мебельного модуля и раковины с двумя чашами. Включает: компактный сифон. Ножки и смеситель не входят в комплект.

**855934XXX** PASC - Комплект из мебельного модуля, раковины с двумя чашами и зеркала Prisma Basic со светодиодной подсветкой, встроенной на внешнюю часть. Включает: компактный сифон. Ножки и смеситель не входят в комплект.

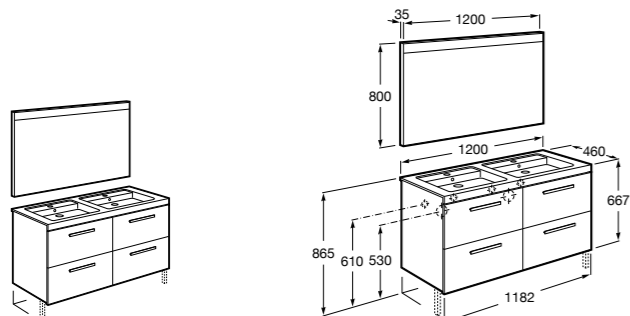
**The Gap**

**851493XXX** UNIK - Комплект из мебельного модуля с 6 ящиками и двойной раковины.

**851524XXX** PASC - Комплект из мебельного модуля с 6 ящиками, двойной раковины и зеркала Eidos.

**816827339** Набор из 4 ножек 110 мм для мебели UNIK с 3 ящиками.

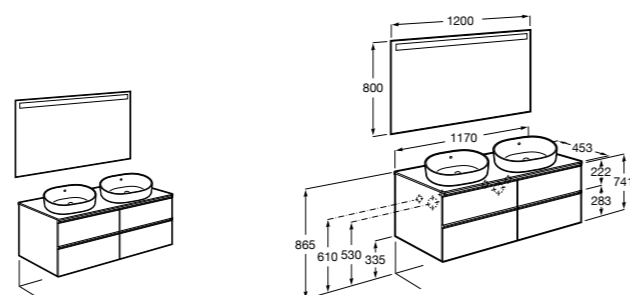
**816827458** Набор из 4 ножек 110 мм для мебели UNIK с 3 ящиками.

**Prisma**

**855957XXX** UNIK - Комплект из мебельного модуля и раковины с двумя чашами. Включает: компактный сифон. Ножки и смеситель не входят в комплект.

**855941XXX** PASC - Комплект из мебельного модуля, раковины с двумя чашами и зеркала Prisma Basic со светодиодной подсветкой, встроенной на внешнюю часть. Включает: компактный сифон. Ножки и смеситель не входят в комплект.

**816764339** Комплект из 2-х ножек.

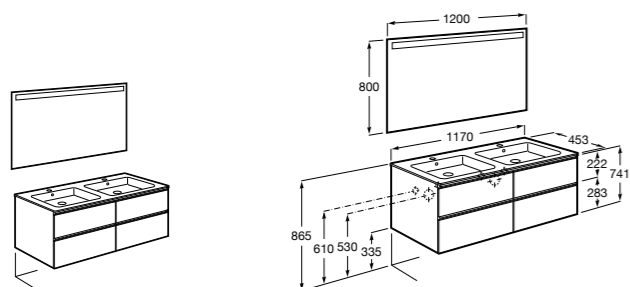
**The Gap**

**851506XXX** UNIK - Мебельный модуль для двух накладных или встраиваемых раковин. Базовый набор с 4 ящиками и столешницей, обработанной от влаги.

**851537XXX** PASC - Мебельный модуль для двух накладных или встраиваемых раковин. Базовый набор с 4 ящиками и столешницей, обработанной от влаги, зеркало Eidos.

**816829339** Набор из 2 ножек 275 мм для мебели со столешницей.

**816829458** Набор из 2 ножек 275 мм для мебели со столешницей.

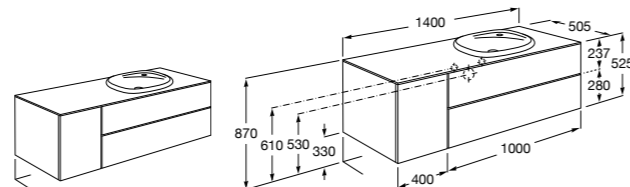
**Мебельные модули для одной раковины 1400 мм****The Gap**

**851483XXX** UNIK - Комплект из мебельного модуля с 4 ящиками и раковины.

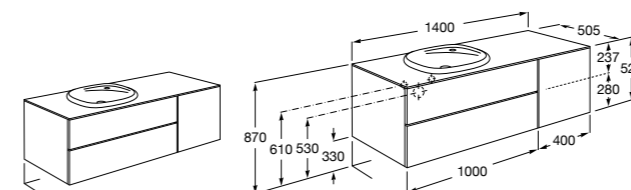
**851516XXX** PASC - Комплект из мебельного модуля с 4 ящиками, раковины и зеркала Eidos.

**816826339** Набор из 2 ножек 335 мм для мебели UNIK с 2 ящиками.

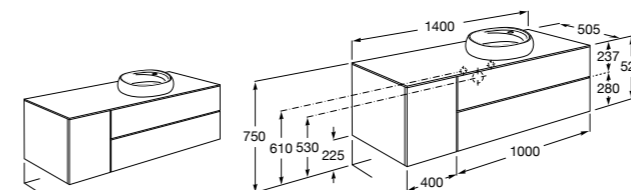
**816826458** Набор из 2 ножек 335 мм для мебели UNIK с 2 ящиками.

**Beyond раковина справа**

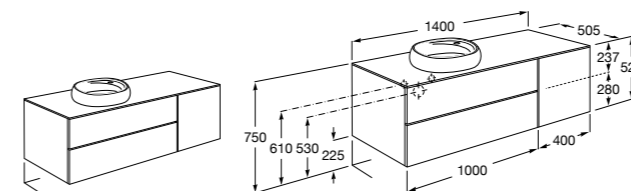
**851394XXX** UNIK - Комплект мебели из двух ящиков и шкафа с одной дверцей и раковины справа. Материал раковины Surfex®. Ножки и смеситель не входят в комплект.

**Beyond раковина слева**

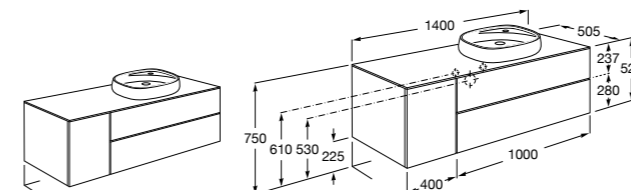
**851393XXX** UNIK - Комплект мебели из двух ящиков и шкафа с одной дверцей и раковины слева. Материал раковины Surfex®. Раковины и смесители не входят в комплект.

**Beyond раковина справа**

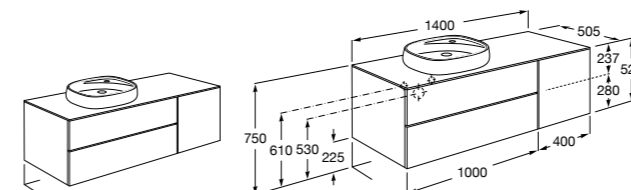
**851405XXX** Мебельный модуль для размещения накладной раковины 585 мм справа. Раковина и смесители не входят в комплект.

**Beyond раковина слева**

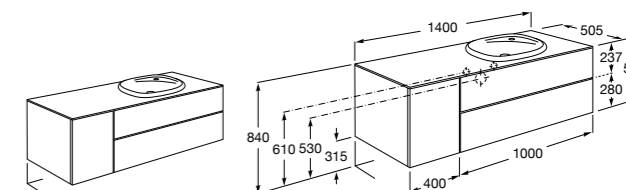
**851404XXX** Мебельный модуль для размещения накладной раковины 585 мм слева. Раковины и смесители не входят в комплект.

**Beyond раковина справа**

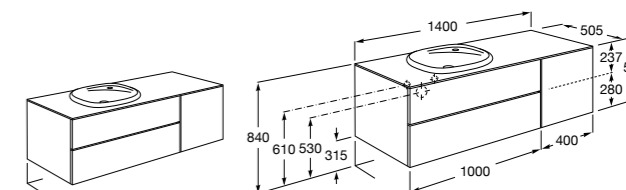
**851403XXX** Мебельный модуль для размещения накладной раковины 455 мм справа. Раковины и смесители не входят в комплект.

**Beyond раковина слева**

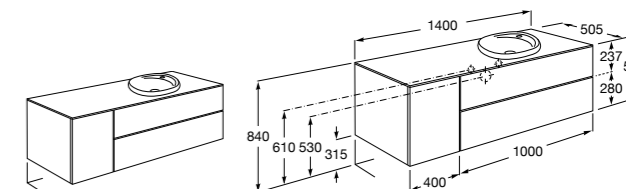
**851402XXX** Мебельный модуль для размещения накладной раковины 455 мм слева. Раковины и смесители не входят в комплект.

**Beyond раковина справа**

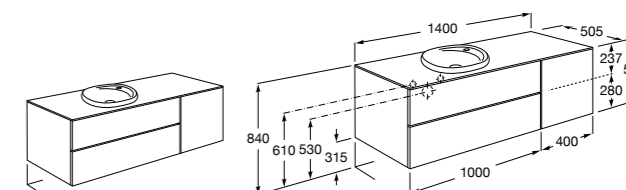
**851417XXX** Мебельный модуль для размещения встраиваемой раковины 585 мм справа. Раковины и смесители не входят в комплект.

**Beyond раковина слева**

**851416XXX** Мебельный модуль для размещения встраиваемой раковины 585 мм слева. Раковины и смесители не входят в комплект.

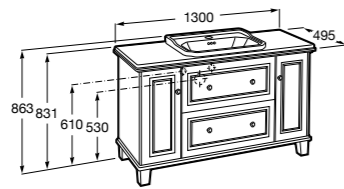
**Beyond раковина справа**

**851415XXX** Мебельный модуль для размещения встраиваемой раковины 455 мм справа. Раковины и смесители не входят в комплект.

**Beyond раковина слева**

**851414XXX** Мебельный модуль для размещения встраиваемой раковины 455 мм слева. Раковины и смесители не входят в комплект.

### Мебельные модули для одной раковины 1300 мм

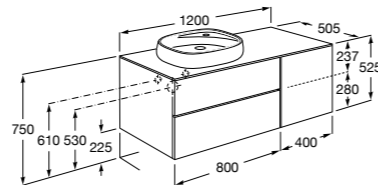
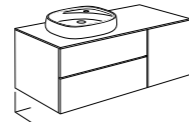


#### Carmen

**857136XXX** Мебельный модуль для накладной раковины. Раковина, мраморная столешница и смеситель не входят в комплект.

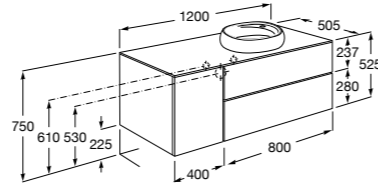
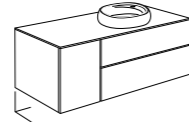
**857142421** Столешница из черного мрамора Marquina Black.

**857142420** Столешница из белого мрамора Venato White.



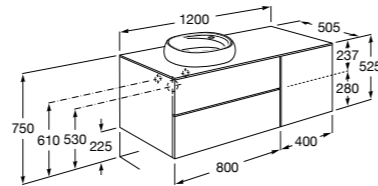
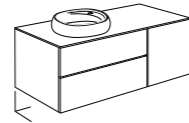
#### Beyond раковина слева

**851400XXX** Мебельный модуль для размещения накладной раковины 585 мм слева. Раковины и смесители не входят в комплект.



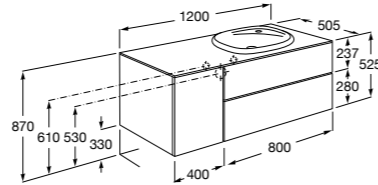
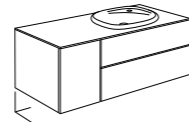
#### Beyond раковина справа

**851399XXX** Мебельный модуль для размещения накладной раковины 455 мм справа. Раковины и смесители не входят в комплект.



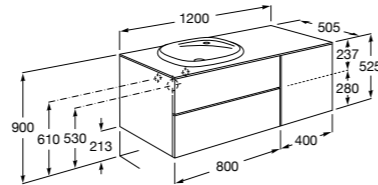
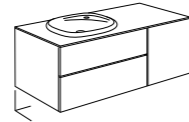
#### Beyond раковина слева

**851398XXX** Мебельный модуль для размещения накладной раковины 455 мм слева. Раковины и смесители не входят в комплект.



#### Beyond раковина справа

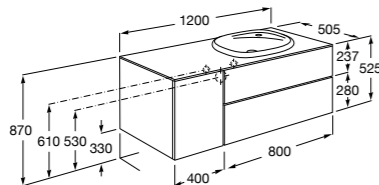
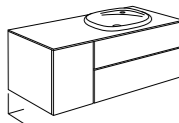
**851413XXX** Мебельный модуль для размещения встраиваемой раковины 585 мм справа. Раковины и смесители не входят в комплект.



#### Beyond раковина слева

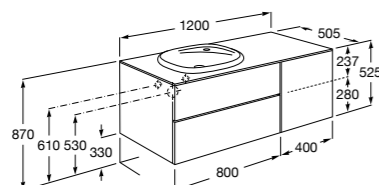
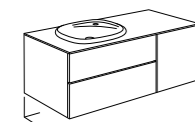
**851412XXX** Мебельный модуль для размещения накладной раковины 585 мм слева. Раковины и смесители не входят в комплект.

### Мебельные модули для одной раковины 1200 мм



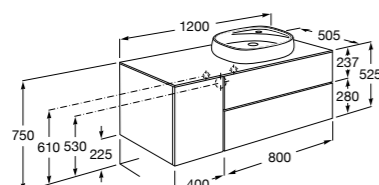
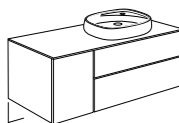
#### Beyond раковина справа

**851392XXX** UNIK - Комплект мебели из двух ящиков и шкафа с одной дверцей и раковины справа. Материал раковины Surfex®. Смеситель и ножки не входят в комплект.



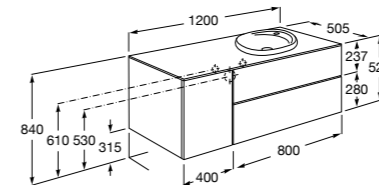
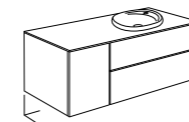
#### Beyond раковина слева

**851391XXX** UNIK - Комплект мебели из двух ящиков и шкафа с одной дверцей и раковины слева. Материал раковины Surfex®. Смеситель и ножки не входят в комплект.



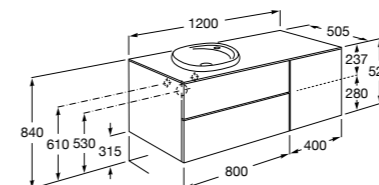
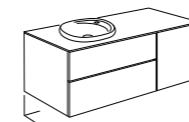
#### Beyond раковина справа

**851401XXX** Мебельный модуль для размещения накладной раковины 585 мм справа. Раковина и смесители не входят в комплект.



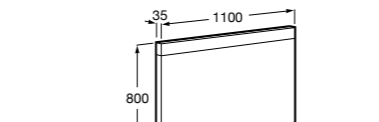
#### Beyond раковина справа

**851411XXX** Мебельный модуль для размещения накладной раковины 450 мм справа. Раковины и смесители не входят в комплект.



#### Beyond раковина слева

**851410XXX** Мебельный модуль для размещения накладной раковины 450 мм слева. Раковины и смесители не входят в комплект.



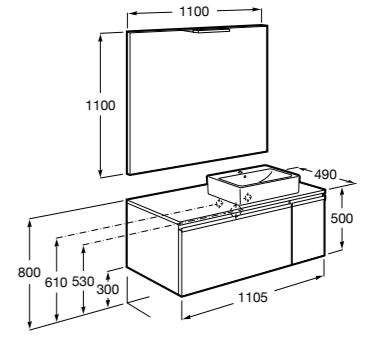

#### Stratum

**851068XXX** UNIK - Комплект мебели и раковины. Встроенные динамики Bluetooth®, внутреннее освещение (фиксированное или активируемое при открытии ящика). Встроенная розетка. Компактный сифон. Ножки и смеситель не входят в комплект.

**851072XXX** PASC - Комплект мебели, раковины и зеркала Prisma Comfort с подсветкой и системой антизапотевания, активируемой датчиками движения. Встроенные динамики Bluetooth®, внутреннее освещение (фиксированное или активируемое при открытии ящика). Встроенная розетка. Компактный сифон. Ножки и смеситель не входят в комплект.

**816811336** Комплект из 2-х ножек.

Размеры в мм

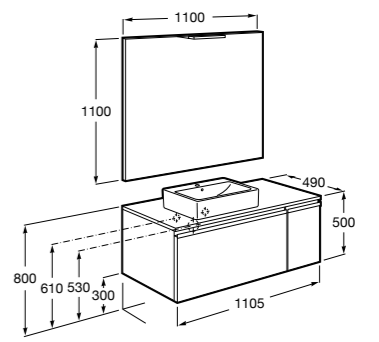



#### Heima раковина справа

**851005XXX** Мебельный модуль для раковины с рабочей поверхностью. Раковина и смеситель не входят в комплект. Модуль дополнительно обработан защитой от влаги.

**851043XXX** PASC - Комплект мебели, раковины и зеркала с подсветкой LED Smartlight. Компактный сифон. Раковина, ножки и смеситель не входят в комплект. Модуль дополнительно обработан защитой от влаги.

**856925331** Комплект из 2-х ножек.



#### Heima раковина слева

**851006XXX** Мебельный модуль для раковины с рабочей поверхностью. Раковина и смеситель не входят в комплект. Модуль дополнительно обработан защитой от влаги.

**851044XXX** PASC - Комплект мебели, раковины и зеркала с подсветкой LED Smartlight. Компактный сифон. Раковина, ножки и смеситель не входят в комплект. Модуль дополнительно обработан защитой от влаги.

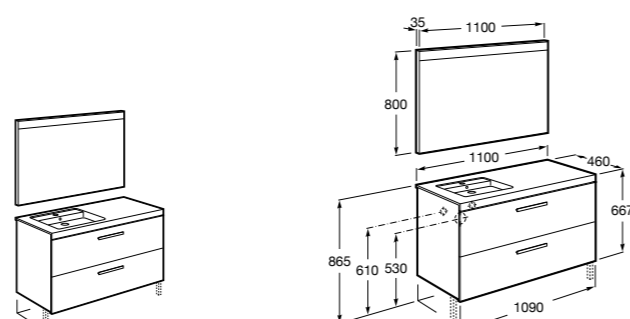
**856925331** Комплект из 2-х ножек.

Размеры в мм

**Prisma раковина справа**

**855949XXX** UNIK - Комплект мебели и раковины. Компактный сифон. Ножки и смеситель не входят в комплект.

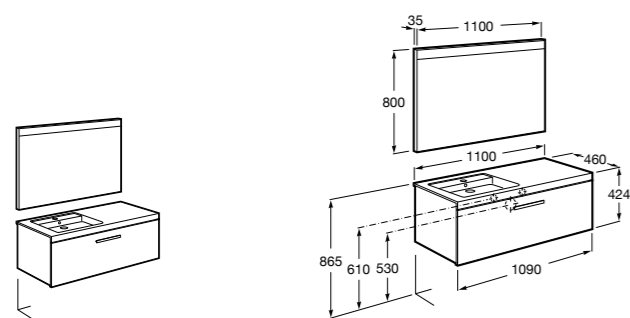
**855933XXX** PASC - Комплект мебели, раковины и зеркала Prisma Basic со встроенной LED-подсветкой. Компактный сифон. Ножки и смеситель не входят в комплект.

**Prisma раковина слева**

**855955XXX** UNIK - Комплект мебели и раковины. Компактный сифон. Ножки и смеситель не входят в комплект.

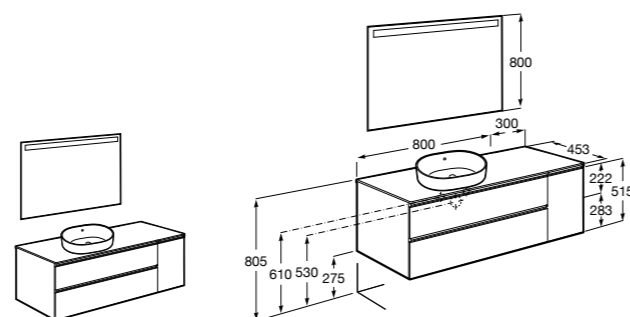
**855939XXX** PASC - Комплект мебели, раковины и зеркала Prisma Basic со встроенной LED-подсветкой. Компактный сифон. Ножки и смеситель не входят в комплект.

**816764339** Комплект из 2-х ножек.

**Prisma раковина слева**

**855948XXX** UNIK - Комплект мебели и раковины. Компактный сифон. Ножки и смеситель не входят в комплект.

**855932XXX** PASC - Комплект мебели, раковины и зеркала Prisma Basic со встроенной LED-подсветкой. Компактный сифон. Ножки и смеситель не входят в комплект.

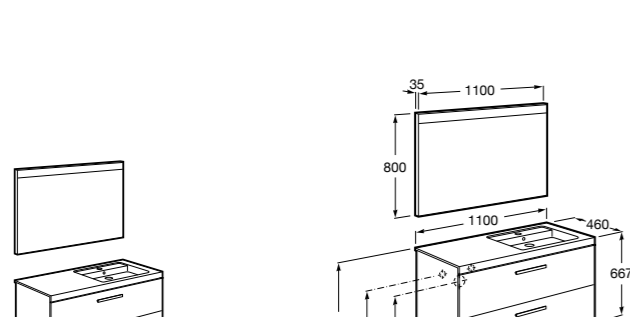
**The Gap раковина справа**

**851504XXX** UNIK - мебельный модуль для раковины справа. Базовый набор включает 2 ящика, 1 дверцу и столешницу, обработанную защитой от влаги.

**851535XXX** PASC - мебельный модуль для раковины справа. Базовый набор включает 2 ящика, 1 дверцу, столешницу, обработанную защитой от влаги и зеркало Eidos.

**816829339** Набор из 2 ножек 275 мм для мебели со столешницей.

**816829458** Набор из 2 ножек 275 мм для мебели со столешницей.

**The Gap раковина слева**

**851505XXX** UNIK - мебельный модуль для раковины слева. Базовый набор включает 2 ящика, 1 дверцу и столешницу, обработанную защитой от влаги.

**851536XXX** PASC - мебельный модуль для раковины слева. Базовый набор включает 2 ящика, 1 дверцу, столешницу, обработанную защитой от влаги и зеркало Eidos.

**816829339** Набор из 2 ножек 275 мм для мебели со столешницей.

**816829458** Набор из 2 ножек 275 мм для мебели со столешницей.

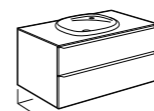
**Prisma раковина справа**

**855956XXX** UNIK - Комплект мебели и раковины. Компактный сифон. Ножки и смеситель не входят в комплект.

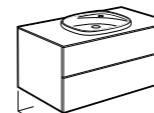
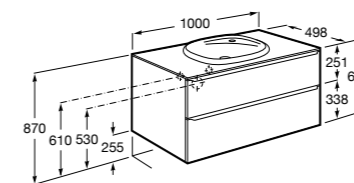
**855940XXX** PASC - Комплект мебели, раковины и зеркала Prisma Basic со встроенной LED-подсветкой. Компактный сифон. Ножки и смеситель не входят в комплект.

**816764339** Комплект из 2-х ножек.

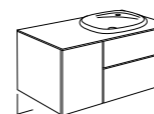
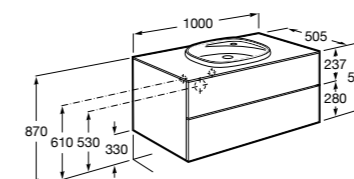
Размеры в мм

**Мебельные модули для одной раковины 1000 мм****Beyond**

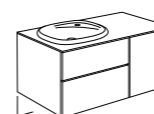
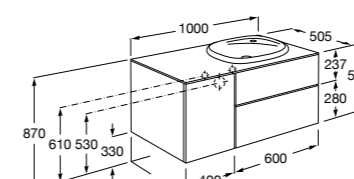
**851454XXX** UNIK - Комплект мебели с двумя ящиками с ручками и раковиной из материала FINECERAMIC®.

**Beyond**

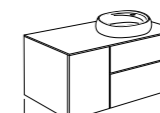
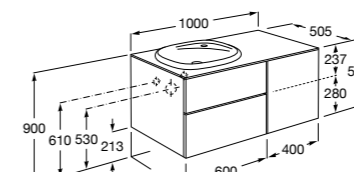
**851358XXX** UNIK - Комплект мебели с двумя ящиками и раковиной из материала FINECERAMIC®. Ножки и смеситель не входят в комплект.

**Beyond раковина справа**

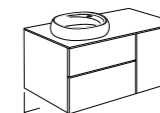
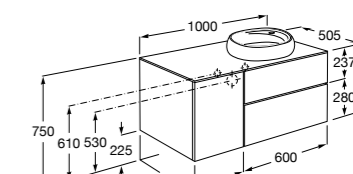
**851390XXX** UNIK - Комплект мебели с двумя ящиками и модулем с дверцей, раковина из материала SURFEX®. Ножки и смеситель не входят в комплект.

**Beyond раковина слева**

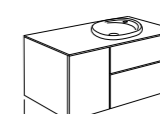
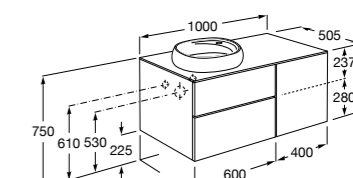
**851389XXX** UNIK - Комплект мебели с двумя ящиками и модулем с дверцей, раковина из материала SURFEX®. Ножки и смеситель не входят в комплект.

**Beyond раковина справа**

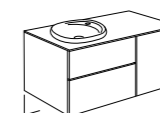
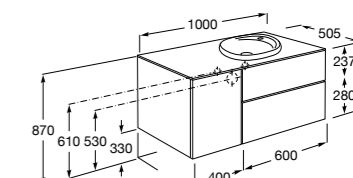
**851397XXX** Мебельный модуль для накладной раковины 455 (см. совместимость). Раковина и смеситель не входят в комплект.

**Beyond раковина слева**

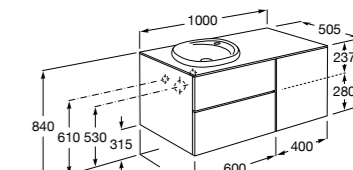
**851396XXX** Мебельный модуль для накладной раковины 455 (см. совместимость). Раковина и смеситель не входят в комплект.

**Beyond раковина справа**

**851409XXX** Мебельный модуль для врезной раковины 450 (см. совместимость). Раковина и смеситель не входят в комплект.

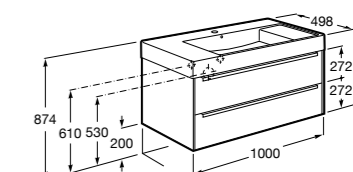
**Beyond раковина слева**

**851408XXX** Мебельный модуль для врезной раковины 450 (см. совместимость). Раковина и смеситель не входят в комплект.

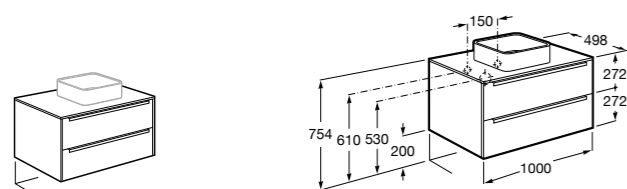
**Inspira**

**851077XXX** UNIK - Комплект мебели и раковины. Компактный сифон. Ножки и смеситель не входят в комплект.

**816815339** Комплект из 2-х ножек.

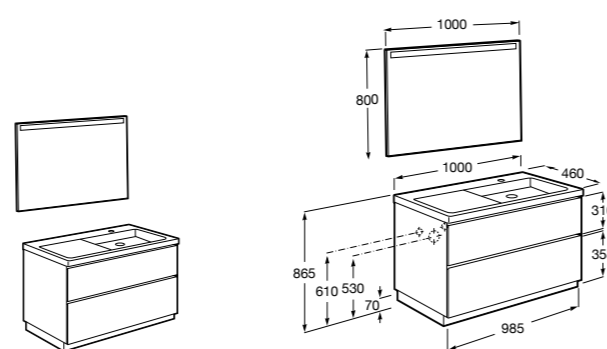


Размеры в мм

**Inspira**

**851081XXX** Мебельный модуль для накладной раковины. Раковина и смеситель не входят в комплект. Влагостойкая столешница.

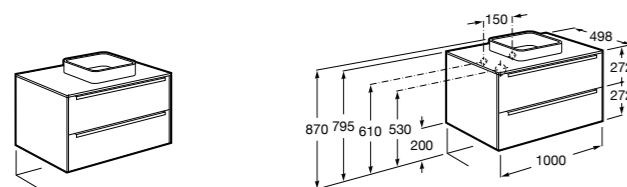
**816815339** Комплект из 2-х ножек.

**Lander раковина справа**

**851428XXX** UNIK - Комплект мебели и раковины. Ножки и смеситель не входят в комплект. Встроенная розетка. Модуль дополнительно обработан защитой от влаги.

**851433XXX** PACK - Комплект мебели, раковины и зеркала Eidos. Ножки и смеситель не входят в комплект. Встроенная розетка. Модуль дополнительно обработан защитой от влаги.

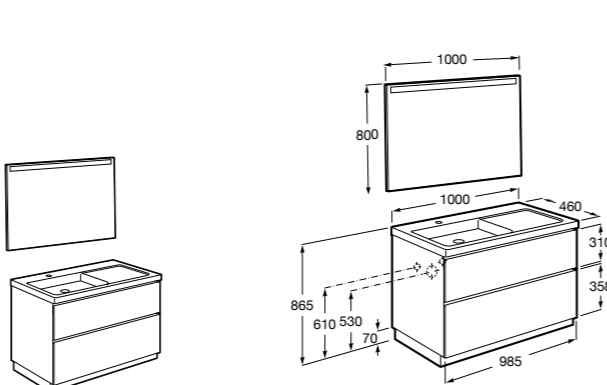
**816824339** Комплект из 2-х ножек.

**Inspira**

**851089XXX** Мебельный модуль, совместим с полустраиваемыми раковинами формы ROUND / SOFT. Раковина и смеситель не входят в комплект. Влагостойкая столешница.

**851097XXX** Мебельный модуль, совместим с полустраиваемыми раковинами формы SQUARE. Раковина и смеситель не входят в комплект. Влагостойкая столешница.

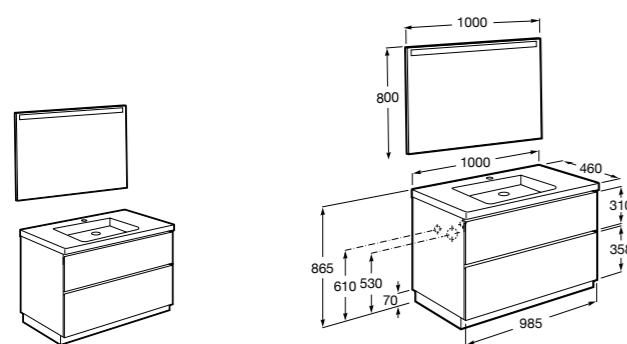
**816815339** Комплект из 2-х ножек.

**Lander раковина слева**

**851427XXX** UNIK - Комплект мебели и раковины. Ножки и смеситель не входят в комплект. Встроенная розетка. Модуль дополнительно обработан защитой от влаги.

**851432XXX** PACK - Комплект мебели, раковины и зеркала Eidos. Ножки и смеситель не входят в комплект. Встроенная розетка. Модуль дополнительно обработан защитой от влаги.

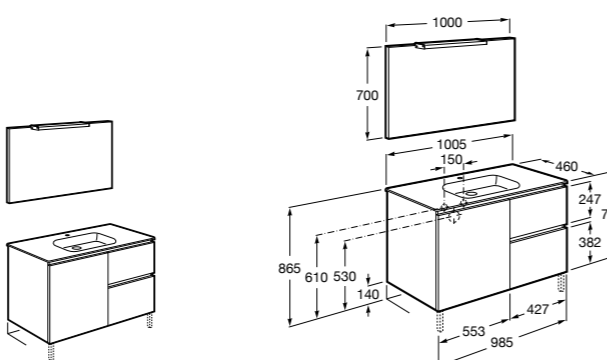
**816824339** Комплект из 2-х ножек.

**Lander**

**851426XXX** UNIK - Комплект мебели и раковины. Ножки и смеситель не входят в комплект. Встроенная розетка. Модуль дополнительно обработан защитой от влаги.

**851431XXX** PACK - Комплект мебели, раковины и зеркала Eidos. Ножки и смеситель не входят в комплект. Встроенная розетка. Модуль дополнительно обработан защитой от влаги.

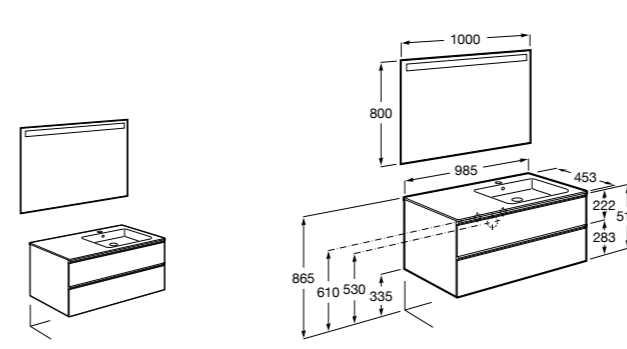
**816824339** Комплект из 2-х ножек.

**Anima**

**851031XXX** UNIK - Комплект мебели и раковины. Компактный сифон. Ножки и смеситель не входят в комплект.

**851035XXX** PACK - Комплект мебели, раковины, зеркала и LED-светильника. Компактный сифон. Ножки и смеситель не входят в комплект.

**816757339** Комплект из 2-х ножек.

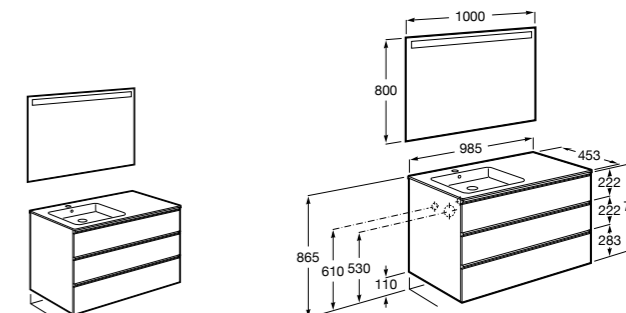
**The Gap раковина справа**

**851482XXX** UNIK - Комплект мебели с 2 ящиками и раковины.

**851515XXX** PACK - Комплект мебели с 2 ящиками, раковины и зеркала Eidos.

**816826339** Набор из 2 ножек 335 мм для мебели UNIK с 2 ящиками.

**816826458** Набор из 2 ножек 335 мм для мебели UNIK с 2 ящиками.

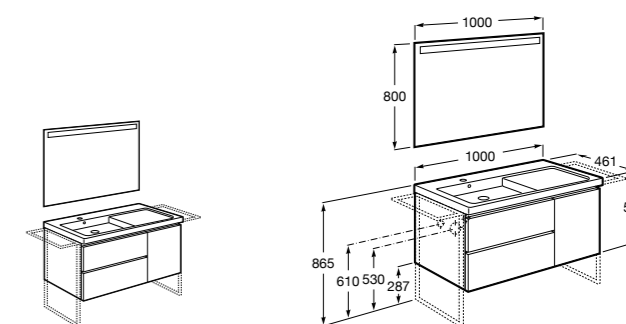
**The Gap раковина слева**

**851491XXX** UNIK - Комплект мебели с 3 ящиками и раковины.

**851522XXX** PACK - Комплект мебели и раковины. Сифон в комплекте. Ножки и смеситель не входят в комплект.

**816827339** Набор из 4 ножек 110 мм для мебели UNIK с 3 ящиками.

**816827458** Набор из 4 ножек 110 мм для мебели UNIK с 3 ящиками.

**Domi раковина слева**

В цвете белый глянец модуль и раковина заказываются отдельно.

**857626806** Модуль для раковины слева.

**3270MB004** Раковина The Gap Plus левая.

**ZRU9302809** Зеркало The Gap Original 1000.

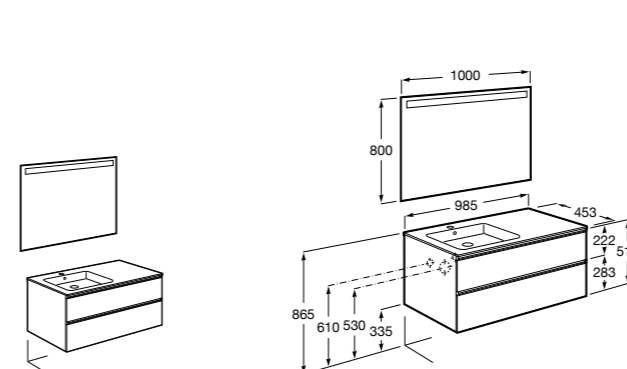
**851547XXX** Комплект. Включает в себя: мебельный модуль и раковину.

**851543XXX** Готовое решение. Включает в себя: мебельный модуль, раковину и зеркало Eidos.

Дополнительно:

**816830485** Каркас без полотенцедержателя (1 шт.).

**816831485** Каркас с полотенцедержателем (1 шт.).

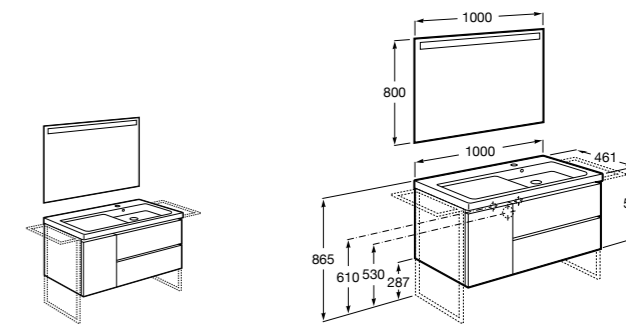
**The Gap раковина слева**

**851481XXX** UNIK - Комплект мебели с 2 ящиками и раковины.

**851514XXX** PACK - Комплект мебели с 2 ящиками, раковины и зеркала Eidos.

**816826339** Набор из 2 ножек 335 мм для мебели UNIK с 2 ящиками.

**816826458** Набор из 2 ножек 335 мм для мебели UNIK с 2 ящиками.

**Domi раковина справа**

В цвете белый глянец модуль и раковина заказываются отдельно.

**857627806** Модуль для раковины справа.

**3270ME004** Раковина The Gap Plus правая.

**ZRU9302809** Зеркало The Gap Original 1000.

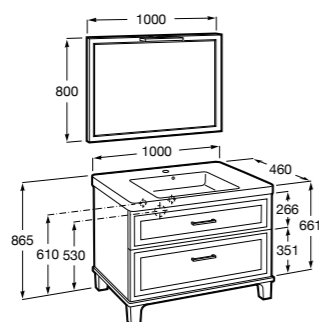

**851548XXX** Комплект. Включает в себя: мебельный модуль и раковину.

**851541XXX** Готовое решение. Включает в себя: мебельный модуль, раковину и зеркало Eidos.

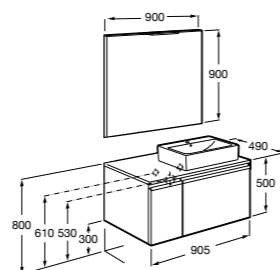
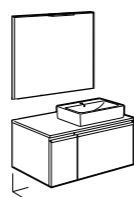
Дополнительно:

**816830485** Каркас без полотенцедержателя (1 шт.).

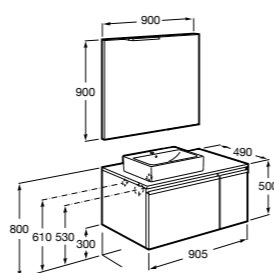
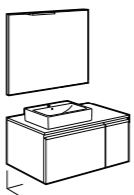
**816831485** Каркас с полотенцедержателем (1 шт.).

**Romea** ®

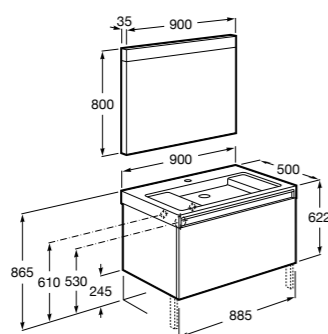

- 851583XXX** UNIK – Комплект мебели с двумя ящиками и раковины.  
**851591XXX** PACK – Комплект мебели с двумя ящиками, раковины и зеркала.

**Heima раковина справа**

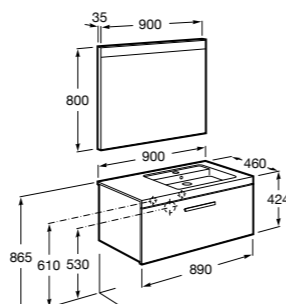

- 851003XXX** Мебельный модуль для раковины с рабочей поверхностью. Раковина и смеситель не входят в комплект. Модуль дополнительно обработан защитой от влаги.  
**851041XXX** PACK - Комплект мебели, раковины и зеркала с подсветкой LED Smartlight. Компактный сифон. Раковина, ножки и смеситель не входят в комплект. Модуль дополнительно обработан защитой от влаги.  
**856925331** Комплект из 2-х ножек.

**Heima раковина слева**

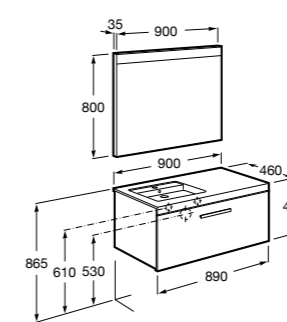
- 851004XXX** Мебельный модуль для раковины с рабочей поверхностью. Раковина и смеситель не входят в комплект. Модуль дополнительно обработан защитой от влаги.  
**851042XXX** PACK - Комплект мебели, раковины и зеркала с подсветкой LED Smartlight. Компактный сифон. Раковина, ножки и смеситель не входят в комплект. Модуль дополнительно обработан защитой от влаги.  
**856925331** Комплект из 2-х ножек.

**Мебельные модули для одной раковины 900 мм****Stratum**

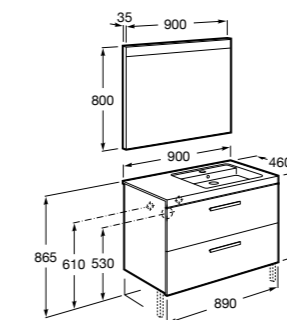

- 851067XXX** UNIK - Комплект мебели и раковины. Встроенные динамики Bluetooth®, внутреннее освещение (зеркало Prisma Comfort), фиксированное или активируемое при открытии ящика. Встроенная розетка. Компактный сифон. Ножки и смеситель не входят в комплект.  
**851071XXX** PACK - Комплект мебели, раковины и зеркала с подсветкой и системой антизапотевания, активируемой датчиками движения. Встроенные динамики Bluetooth®, внутреннее освещение (фиксированное или активируемое при открытии ящика). Встроенная розетка. Компактный сифон. Ножки и смеситель не входят в комплект.  
**816811336** Комплект из 2-х ножек.

**Prisma раковина справа**

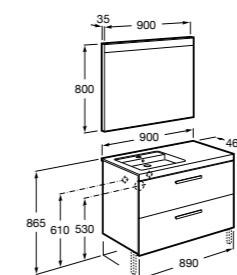
- 855947XXX** UNIK - Комплект мебели и раковины. Компактный сифон. Ножки и смеситель не входят в комплект.  
**855931XXX** PACK - Комплект мебели, раковины и зеркала Prisma Basic со встроенной LED-подсветкой. Компактный сифон. Ножки и смеситель не входят в комплект.

**Prisma раковина слева**

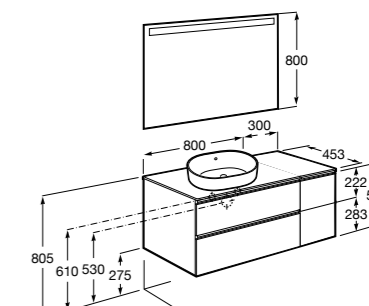
- 855946XXX** UNIK - Комплект мебели и раковины. Компактный сифон. Ножки и смеситель не входят в комплект.  
**855930XXX** PACK - Комплект мебели, раковины и зеркала Prisma Basic со встроенной LED-подсветкой. Компактный сифон. Ножки и смеситель не входят в комплект.

**Prisma раковина справа**

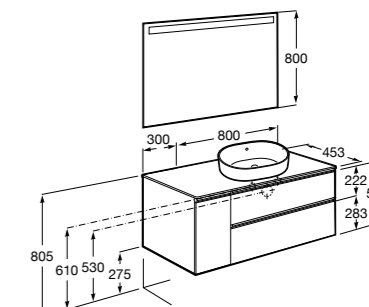
- 855954XXX** UNIK - Комплект мебели и раковины. Компактный сифон. Ножки и смеситель не входят в комплект.  
**855938XXX** PACK - Комплект мебели, раковины и зеркала Prisma Basic со встроенной LED-подсветкой. Компактный сифон. Ножки и смеситель не входят в комплект.  
**816764339** Комплект из 2-х ножек.

**Prisma раковина слева**

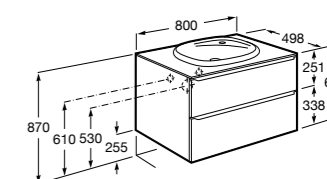
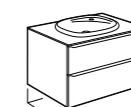
- 855953XXX** UNIK - Комплект мебели и раковины. Компактный сифон. Ножки и смеситель не входят в комплект.  
**855937XXX** PACK - Комплект мебели, раковины и зеркала Prisma Basic со встроенной LED-подсветкой. Компактный сифон. Ножки и смеситель не входят в комплект.  
**816764339** Комплект из 2-х ножек.

**The Gap раковина справа** ®

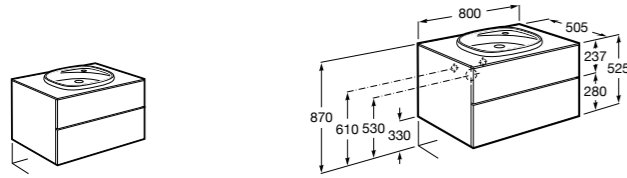
- 851502XXX** UNIK - мебельный модуль для раковины справа. Базовый набор включает 2 ящика, 1 дверцу и столешницу, обработанную защитой от влаги.  
**851533XXX** PACK - мебельный модуль для раковины справа. Базовый набор включает 2 ящика, 1 дверцу, столешницу, обработанную защитой от влаги и зеркало Eidos.  
**816829339** Набор из 2 ножек 275 мм для мебели со столешницей.  
**816829458** Набор из 2 ножек 275 мм для мебели со столешницей.

**The Gap раковина слева** ®

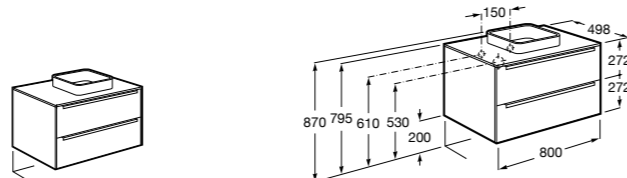
- 851503XXX** UNIK - мебельный модуль для раковины слева. Базовый набор включает 2 ящика, 1 дверцу и столешницу, обработанную защитой от влаги.  
**851534XXX** PACK - мебельный модуль для раковины слева. Базовый набор включает 2 ящика, 1 дверцу и столешницу, обработанную защитой от влаги и зеркало Eidos.  
**816829339** Набор из 2 ножек 275 мм для мебели со столешницей.  
**816829458** Набор из 2 ножек 275 мм для мебели со столешницей.

**Мебельные модули для одной раковины 800 мм****Beyond** ®

- 851453XXX** UNIK - Комплект мебели с двумя ящиками с ручками и раковиной из материала FINECERAMIC®.

**Beyond**

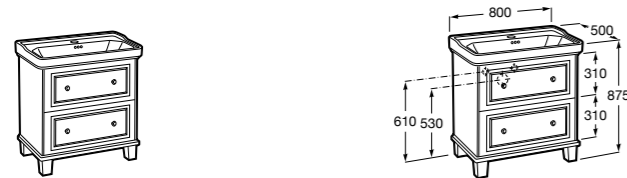
**851357XXX** UNIK - Комплект мебели с двумя ящиками и раковиной из материала FINECERAMIC®. Ножки и смеситель не входят в комплект.

**Inspira**

**851088XXX** Мебельный модуль, совместим с полуистраиваемыми раковинами формы ROUND / SOFT. Раковина и смеситель не входят в комплект. Влагостойкая столешница.

**851096XXX** Мебельный модуль, совместим с полуистраиваемыми раковинами формы SQUARE. Раковина и смеситель не входят в комплект. Влагостойкая столешница.

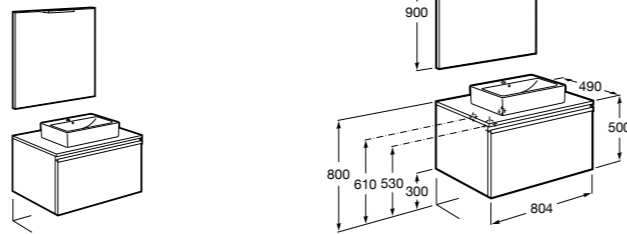
**816815339** Комплект из 2-х ножек.

**Carmen**

**857135XXX** Модуль для раковины.

**3270A0000** Раковина с одним отверстием для смесителя.

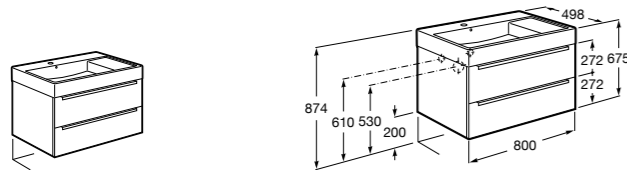
**3270A0003** Раковина с тремя отверстиями под смеситель.

**Heima**

**851002XXX** Мебельный модуль для раковины с рабочей поверхностью. Раковина и смеситель не входят в комплект. Модуль дополнительно обработан защитой от влаги.

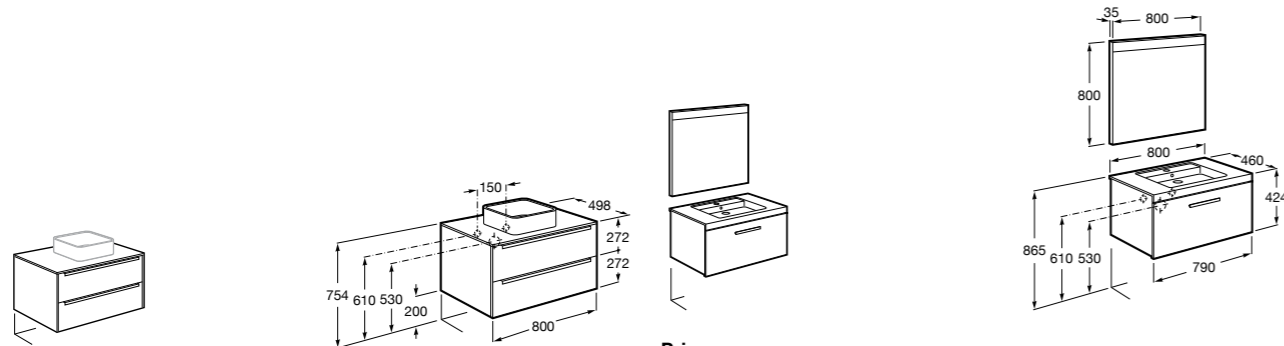
**851040XXX** PACK - Комплект мебели, раковины и зеркала с подсветкой LED Smartlight. Компактный сифон. Раковина, ножки и смеситель не входят в комплект. Модуль дополнительно обработан защитой от влаги.

**856925331** Комплект из 2-х ножек.

**Inspira**

**851076XXX** UNIK - Комплект мебели и раковины. Компактный сифон. Ножки и смеситель не входят в комплект.

**816815339** Комплект из 2-х ножек.

**Prisma**

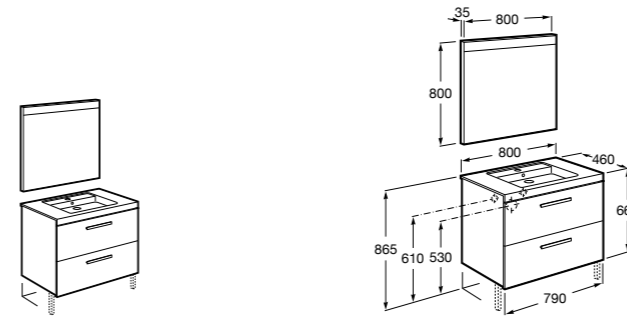
**855945XXX** UNIK - Комплект мебели и раковины. Компактный сифон. Ножки и смеситель не входят в комплект.

**855929XXX** PACK - Комплект мебели, раковины и зеркала Prisma Basic со встроенной LED-подсветкой. Компактный сифон. Ножки и смеситель не входят в комплект.

**851080XXX** Мебельный модуль для накладной раковины. Раковина и смеситель не входят в комплект. Влагостойкая столешница.

**816815339** Комплект из 2-х ножек.

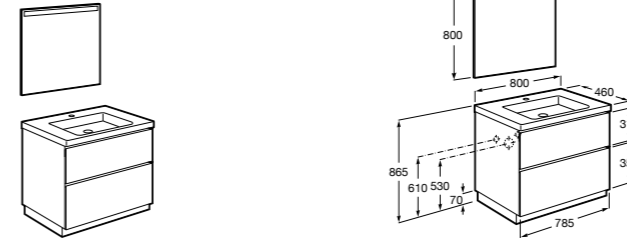
Размеры в мм

**Prisma**

**855952XXX** UNIK - Комплект мебели и раковины. Компактный сифон. Ножки и смеситель не входят в комплект.

**855936XXX** PACK - Комплект мебели, раковины и зеркала Prisma Basic со встроенной LED-подсветкой. Компактный сифон. Ножки и смеситель не входят в комплект.

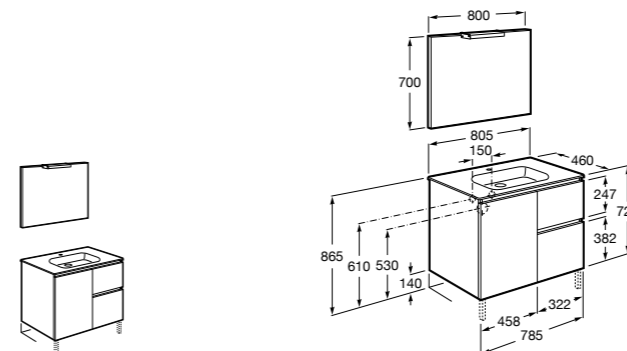
**816764339** Комплект из 2-х ножек.

**Lander**

**851425XXX** UNIK - Комплект мебели, раковины и зеркала с подсветкой LED Smartlight. Компактный сифон. Раковина, ножки и смеситель не входят в комплект. Модуль дополнительно обработан защитой от влаги.

**851430XXX** PACK - Комплект мебели, раковины и зеркала Eidos. Ножки и смеситель не входят в комплект. Встроенная розетка. Модуль дополнительно обработан защитой от влаги.

**816824339** Комплект из 2-х ножек.

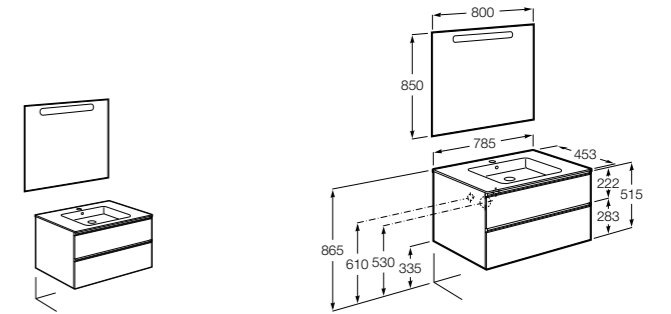
**Anima**

**851030XXX** UNIK - Комплект мебели и раковины. Компактный сифон. Ножки и смеситель не входят в комплект.

**851034XXX** PACK - Комплект мебели, раковины, зеркала и LED-светильника. Компактный сифон. Ножки и смеситель не входят в комплект.

**816757339** Комплект из 2-х ножек.

Размеры в мм

**The Gap ®**

**857551806** Мебельный модуль.

**3279A4000** Раковина The Gap 800.

**ZRU9302689** Зеркало The Gap Original 800.

**ZRU9302887** Зеркальный шкаф The Gap Original 800.

Также возможна комплектация раковинами

**3270M0004** Раковина мебельная The Gap Plus 800.

**851478XXX** Комплект: раковина в центре. Включает в себя: мебельный модуль с раковиной в центре.

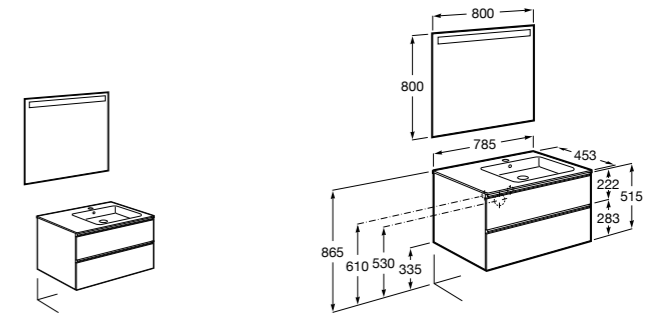
**851511XXX** Готовое решение: раковина в центре. Включает в себя: мебельный модуль, раковину и зеркало Eidos.

**32799C000** Victoria Unik 800.

Дополнительно:

**816826339** Ножки (2 шт.) Алюминий.

**816826458** Ножки (2 шт.) Никель.

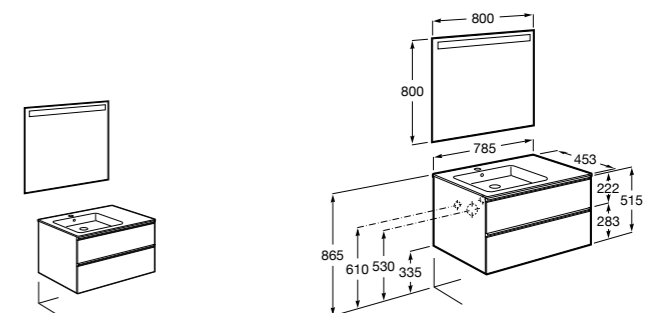
**The Gap раковина справа ®**

**851480XXX** UNIK - Комплект мебели с 2 ящиками и раковины.

**851513XXX** PACK - Комплект мебели с 2 ящиками, раковины и зеркала Eidos.

**816826339** Набор из 2 ножек 335 мм для мебели UNIK с 2 ящиками.

**816826458** Набор из 2 ножек 335 мм для мебели UNIK с 2 ящиками.

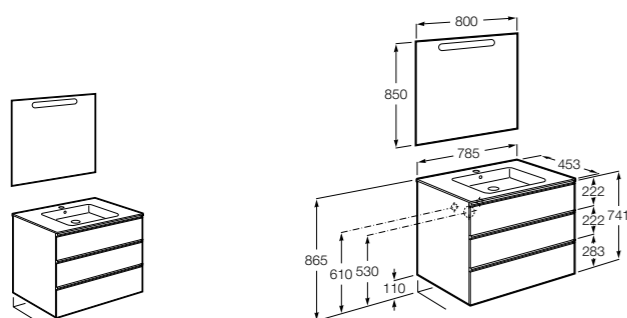
**The Gap раковина слева ®**

**851479XXX** UNIK - Комплект мебели с 2 ящиками и раковины.

**851512XXX** PACK - Комплект мебели с 2 ящиками, раковины и зеркала Eidos.

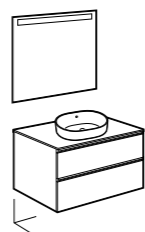
**816826339** Набор из 2 ножек 335 мм для мебели UNIK с 2 ящиками.

**816826458** Набор из 2 ножек 335 мм для мебели UNIK с 2 ящиками.

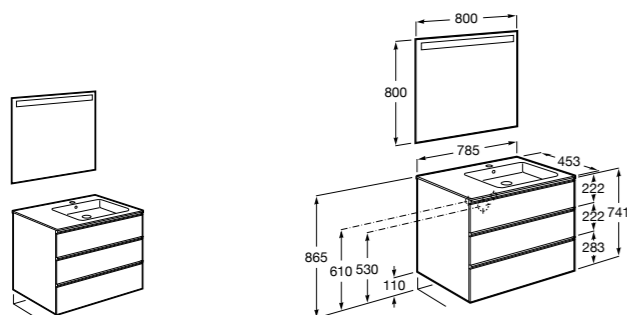
**The Gap** ®

|  |   |
|--|---|
| <b>857553806</b>                       | Мебельный модуль.   |
| <b>3279A4000</b>                       | Раковина The Gap 800.   |
| <b>ZRU9302689</b>                      | Зеркало The Gap Original 800.   |
| <b>ZRU9302887</b>                      | Зеркальный шкаф The Gap Original 800.   |
| Также возможна комплектация раковинами |   |
| <b>3270M0004</b>                       | Раковина мебельная The Gap Plus 800.  |
| <b>32799C000</b>                       | Victoria Unik 800.  |
| <b>851486XXX</b>                       | Комплект: раковина в центре.<br>Включает в себя: мебельный модуль с раковиной в центре.             |
| <b>851519XXX</b>                       | Готовое решение: раковина в центре.<br>Включает в себя: мебельный модуль, раковину и зеркало Eidos. |

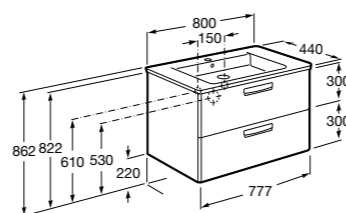
Дополнительно:

**816827339** Ножки (4 шт.) Алюминий.**816827458** Ножки (4 шт.) Никель.**The Gap** ®

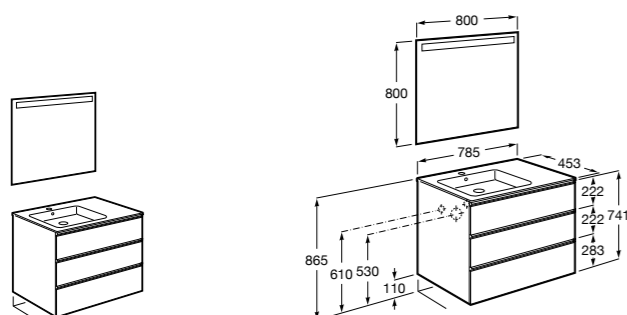
|                  |  |
|------------------|--|
| <b>851501XXX</b> | UNIK - Мебельный модуль для раковины с рабочей поверхностью. Раковина и смеситель не входят в комплект. Столешница дополнительно обработана защитой от влаги.                  |
| <b>851532XXX</b> | РАСК - Мебельный модуль для раковины с рабочей поверхностью и зеркалом Eidos. Раковина и смеситель не входят в комплект. Столешница дополнительно обработана защитой от влаги. |
| <b>816829339</b> | Набор из 2 ножек 275 мм для мебели со столешницей.   |
| <b>816829458</b> | Набор из 2 ножек 275 мм для мебели со столешницей.   |

**The Gap раковина справа** ®

|                  |   |
|------------------|---|
| <b>851489XXX</b> | UNIK - Комплект мебели с 3 ящиками и раковины.                |
| <b>851521XXX</b> | РАСК - Комплект мебели с 3 ящиками, раковины и зеркала Eidos. |
| <b>816827339</b> | Набор из 4 ножек 110 мм для мебели UNIK с 3 ящиками.          |
| <b>816827458</b> | Набор из 4 ножек 110 мм для мебели UNIK с 3 ящиками.          |

**The Gap Original**

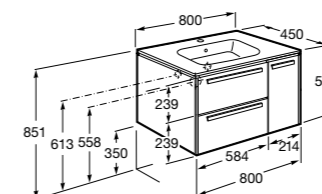
|                   |                                   |
|-------------------|-----------------------------------|
| <b>ZRU9302732</b> | Мебельный модуль белый матовый.   |
| <b>ZRU9302877</b> | Мебельный модуль белый глянцевый. |
| <b>ZRU9302740</b> | Мебельный модуль фиолетовый.      |
| <b>327470000</b>  | Раковина The Gap Original 800.    |

**The Gap раковина слева** ®

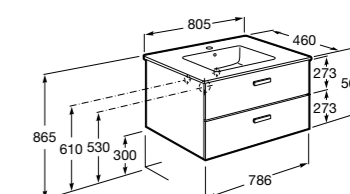
|                  |   |
|------------------|---|
| <b>851487XXX</b> | UNIK - Комплект мебели с 3 ящиками и раковины.                |
| <b>851520XXX</b> | РАСК - Комплект мебели с 3 ящиками, раковины и зеркала Eidos. |
| <b>816827339</b> | Набор из 4 ножек 110 мм для мебели UNIK с 3 ящиками.          |
| <b>816827458</b> | Набор из 4 ножек 110 мм для мебели UNIK с 3 ящиками.          |

**Aneto**

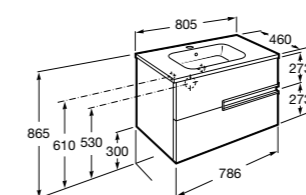
|                  |  |
|------------------|--|
| <b>857430806</b> | Мебельный модуль белый глянцевый/черный матовый. |
| <b>32799C000</b> | Раковина Victoria Unik 800.                      |

**Lago**

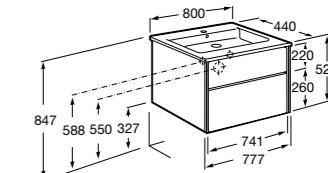
|                  |                                 |
|------------------|---------------------------------|
| <b>857296806</b> | Мебельный модуль белый глянцев. |
| <b>857296444</b> | Мебельный модуль светлый дуб.   |
| <b>32799C000</b> | Раковина Victoria Unik 800.     |

**Victoria Nord**

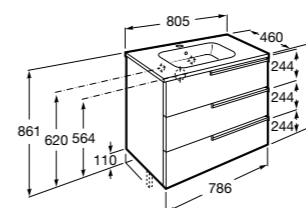
|                   |                                 |
|-------------------|---------------------------------|
| <b>ZRU9000032</b> | Мебельный модуль белый глянцев. |
| <b>ZRU9000031</b> | Мебельный модуль венге.         |
| <b>32799C000</b>  | Раковина Victoria Unik 800.     |

**Victoria Ice/Black Edition 2 ящика**

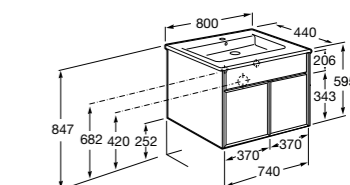
|                   |                                  |
|-------------------|----------------------------------|
| <b>ZRU9302731</b> | Мебельный модуль белый глянцев.  |
| <b>ZRU9000097</b> | Мебельный модуль черный глянцев. |
| <b>32799C000</b>  | Раковина Victoria Unik 800.      |

**Ronda**

|                   |  |
|-------------------|--|
| <b>ZRU9303004</b> | Мебельный модуль бетон/белый матовый.    |
| <b>ZRU9302965</b> | Мебельный модуль белый глянцев/антрацит. |
| <b>327470000</b>  | Раковина The Gap Original 800.           |

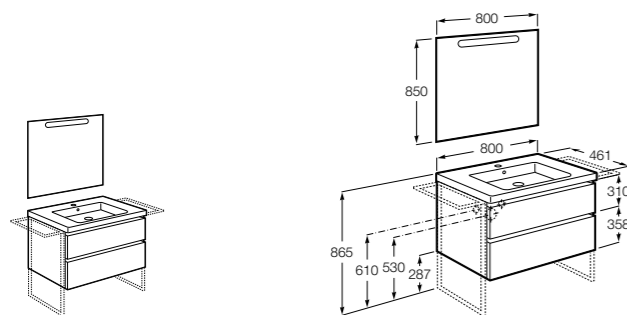
**Victoria Ice Edition 3 ящика**

|                   |                                 |
|-------------------|---------------------------------|
| <b>ZRU9302835</b> | Мебельный модуль белый глянцев. |
| <b>32799C000</b>  | Раковина Victoria Unik 800.     |

**Up**

|                   |                                 |
|-------------------|---------------------------------|
| <b>ZRU9303012</b> | Мебельный модуль белый глянцев. |
| <b>327470000</b>  | Раковина The Gap Original 800.  |



**Domi** ©

- 857536806** Мебельный модуль.
- 3270M0004** Раковина мебельная The Gap Plus 800x460.
- ZRU9302689** Зеркало The Gap Original 800.

Также возможна комплектация раковинами

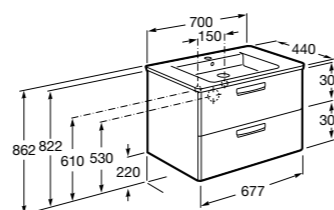
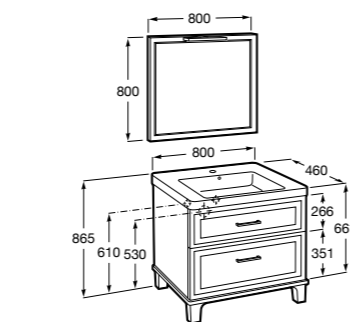
- 32799C000** Victoria Unik 800
- 3279A4000** Раковина The Gap 800.
- 851546XXX** Комплект. Включает в себя: мебельный модуль и раковину.
- 851539XXX** Готовое решение. Включает в себя: мебельный модуль, раковину и зеркало Eidos.

Дополнительно:

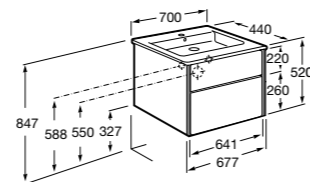
- 816830485** Каркас без полотенцедержателя (1 шт.).
- 816831485** Каркас с полотенцедержателем (1 шт.).

**Romea** ©

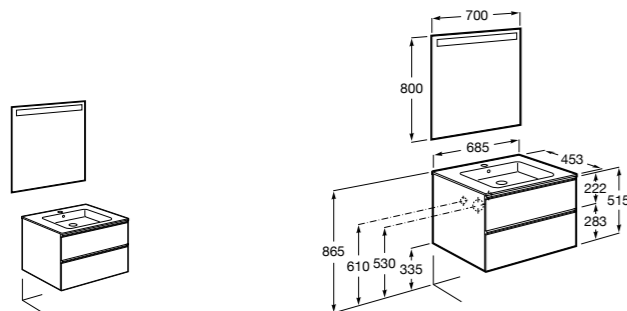
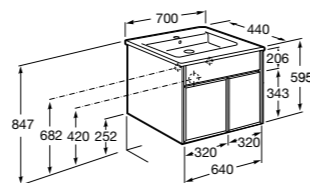
- 851582XXX** UNIK - Модуль для раковины с 2 ящиками и раковина.
- 851589XXX** Готовое решение - модуль для раковины с двумя ящиками, раковина, зеркало.

**The Gap Original**

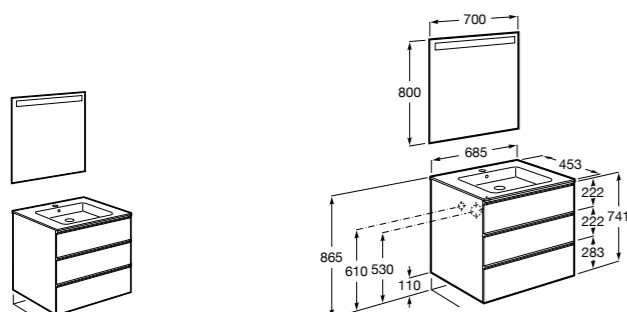
- ZRU9302733** Мебельный модуль белый матовый.
- ZRU9302878** Мебельный модуль белый глянцевый.
- ZRU9302741** Мебельный модуль фиолетовый.
- 327471000** Раковина The Gap Original 700.

**Ronda**

- ZRU9303003** Мебельный модуль бетон/белый матовый.
- ZRU9302964** Мебельный модуль белый глянцевый/антрацит.
- 327471000** Раковина The Gap Original 700.

**The Gap** ©

- 851477XXX** UNIK - Комплект мебели с 2 ящиками и раковины.
- 851510XXX** PACK - Комплект мебели с 2 ящиками, раковины и зеркала Eidos.
- 816826339** Набор из 2 ножек 335 мм для мебели UNIK с 2 ящиками.
- 816826458** Набор из 2 ножек 335 мм для мебели UNIK с 2 ящиками.

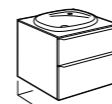
**The Gap** ©

- 851485XXX** UNIK - Комплект мебели с 3 ящиками и раковины.
- 851518XXX** PACK - Комплект мебели с 3 ящиками, раковины и зеркала Eidos.
- 816827339** Набор из 4 ножек 110 мм для мебели UNIK с 3 ящиками.
- 816827458** Набор из 4 ножек 110 мм для мебели UNIK с 3 ящиками.

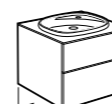
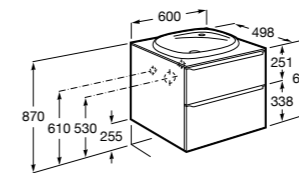
**Up**

- ZRU9303011** Мебельный модуль белый глянцевый.
- 327471000** Раковина The Gap Original 700.

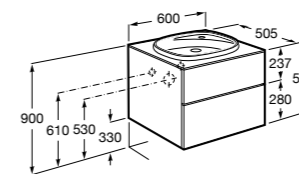
Размеры в мм

**Мебельные модули для одной раковины 600 мм****Beyond** ©

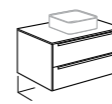
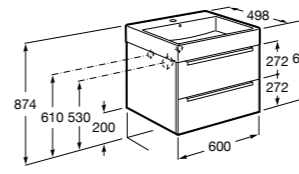
- 851452XXX** UNIK - Комплект мебели с двумя ящиками с ручками и раковиной из материала FINECERAMIC®.

**Beyond**

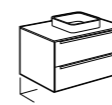
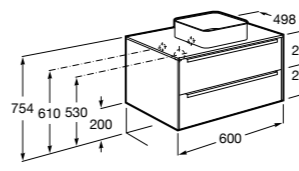
- 851356XXX** UNIK - Комплект мебели с двумя ящиками и раковиной из материала FINECERAMIC®. Ножки и смеситель не входят в комплект.

**Inspira**

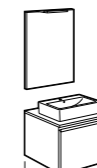
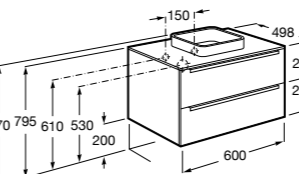
- 851075XXX** UNIK - Комплект мебели и раковины. Компактный сифон. Ножки и смеситель не входят в комплект.
- 816815339** Комплект из 2-х ножек.

**Inspira**

- 851079XXX** Мебельный модуль для накладной раковины. Раковина и смеситель не входят в комплект. Влагостойкая столешница.
- 816815339** Комплект из 2-х ножек.

**Inspira**

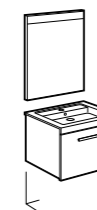
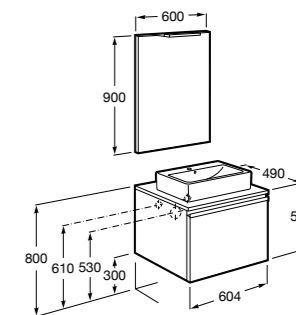
- 851087XXX** Мебельный модуль, совместим с полустраиваемыми раковинами формы ROUND / SOFT. Раковина и смеситель не входят в комплект. Влагостойкая столешница.
- 851095XXX** Мебельный модуль, совместим с полустраиваемыми раковинами формы SQUARE. Раковина и смеситель не входят в комплект. Влагостойкая столешница.
- 816815339** Комплект из 2-х ножек.

**Heima**

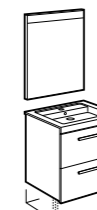
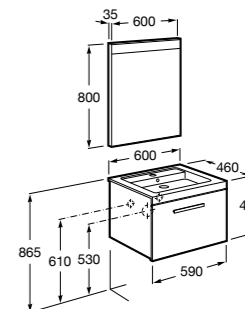
- 851001XXX** Мебельный модуль для раковины с рабочей поверхностью. Раковина и смеситель не входят в комплект. Модуль дополнительно обработан защитой от влаги.

- 851039XXX** PACK - Комплект мебели, раковины и зеркала с подсветкой LED Smartlight. Компактный сифон. Раковина, ножки и смеситель не входят в комплект. Модуль дополнительно обработан защитой от влаги.

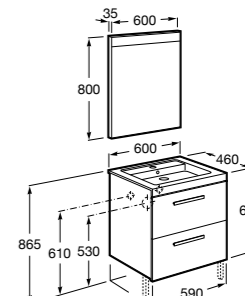
- 856925331** Комплект из 2-х ножек.

**Prisma**

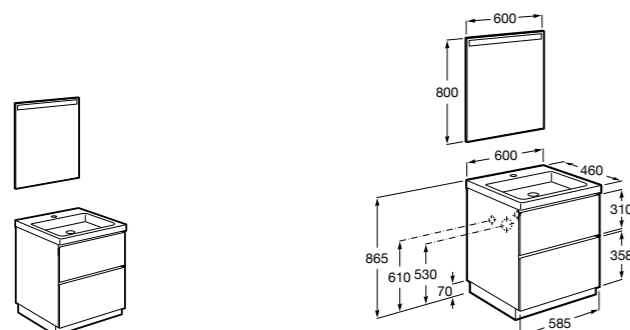
- 855944XXX** UNIK - Комплект мебели и раковины. Компактный сифон. Ножки и смеситель не входят в комплект.
- 855928XXX** PACK - Комплект мебели, раковины и зеркала Prisma Basic со встроенной LED-подсветкой. Компактный сифон. Ножки и смеситель не входят в комплект.

**Prisma**

- 855951XXX** UNIK - Комплект мебели и раковины. Компактный сифон. Ножки и смеситель не входят в комплект.
- 855935XXX** PACK - Комплект мебели, раковины и зеркала Prisma Basic со встроенной LED-подсветкой. Компактный сифон. Ножки и смеситель не входят в комплект.
- 816764339** Комплект из 2-х ножек.



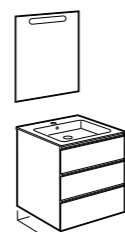
Размеры в мм

**Lander**

**851424XXX** UNIK - Комплект мебели и раковины. Ножки и смеситель не входят в комплект. Встроенная розетка. Модуль дополнительно обработан защитой от влаги.

**851429XXX** PASC - Комплект мебели, раковины и зеркала Eidos. Ножки и смеситель не входят в комплект. Встроенная розетка. Модуль дополнительно обработан защитой от влаги.

**816824339** Комплект из 2-х ножек.

**The Gap ®**

**857552806** Мебельный модуль.

**3279A8000** Раковина The Gap 600.

**ZRU9302688** Зеркало The Gap Original 600.

**ZRU9302885** Зеркальный шкаф The Gap Original 600.

Также возможна комплектация раковинами

**3270M1004** Раковина мебельная The Gap Plus 600x460.

**32799E000** Victoria Unik 600.

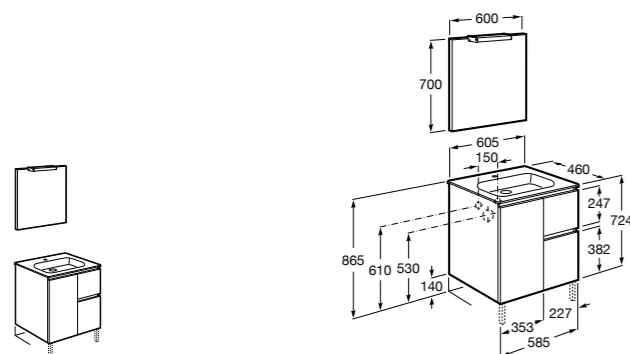
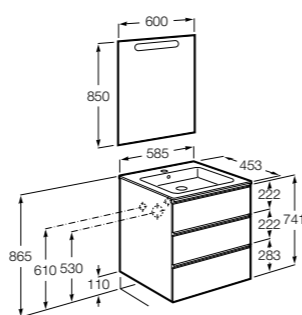
**851484XXX** Комплект. Включает в себя: мебельный модуль и раковину.

**851517XXX** Готовое решение. Включает в себя: мебельный модуль, раковину и зеркало Eidos.

Дополнительно:

**816827339** Ножки (4 шт.) Алюминий.


**816827458** Ножки (4 шт.) Никель.

**Anima**

**851029XXX** UNIK - Комплект мебели и раковины. Компактный сифон. Ножки и смеситель не входят в комплект.

**851033XXX** PASC - Комплект мебели, раковины, зеркала и настенного LED-светильника. Сифон не включен в комплект. Ножки и смеситель не входят в комплект.

**816757339** Комплект из 2-х ножек.

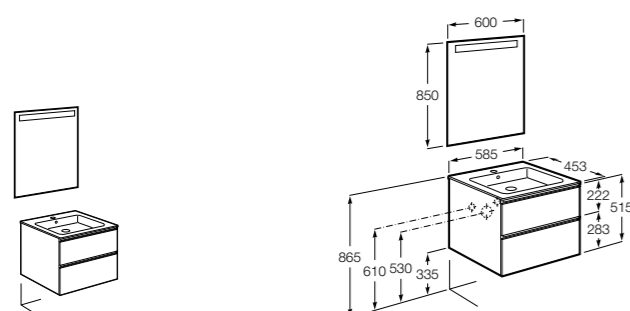
**The Gap ®**

**851500XXX** UNIK - Мебельный модуль для раковины с рабочей поверхностью. Раковина и смеситель не входят в комплект. Столешница дополнительно обработана защитой от влаги.

**851531XXX** PASC - Мебельный модуль для раковины с рабочей поверхностью и зеркалом Eidos. Раковина и смеситель не входят в комплект. Столешница дополнительно обработана защитой от влаги.

**816829339** Набор из 2 ножек 275 мм для мебели со столешницей.

**816829458** Набор из 2 ножек 275 мм для мебели со столешницей.

**The Gap ®**

**857550806** Мебельный модуль.

**3279A8000** Раковина The Gap 600.

**ZRU9302688** Зеркало The Gap Original 600.

**ZRU9302885** Зеркальный шкаф The Gap Original 600.

Также возможна комплектация раковинами

**3270M1004** Раковина мебельная The Gap Plus 600x460.

**32799E000** Victoria Unik 600.

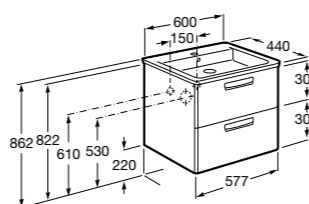
**851476XXX** Комплект. Включает в себя: мебельный модуль и раковину.

**851509XXX** Готовое решение. Включает в себя: мебельный модуль, раковину и зеркало Eidos.

Дополнительно:

**816826339** Ножки (2 шт.) Алюминий.

**816826458** Ножки (2 шт.) Никель.

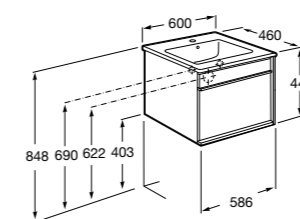
**The Gap Original**

**ZRU9302734** Мебельный модуль белый матовый.

**ZRU9302879** Мебельный модуль белый глянцевый.

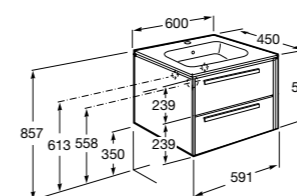
**ZRU9302742** Мебельный модуль фиолетовый.

**327472000** Раковина The Gap Original 600.

**Aneto**

**857429806** Мебельный модуль белый глянцевый/черный матовый.

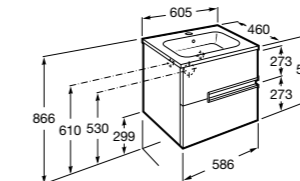
**32799E000** Раковина Victoria Unik 600.

**Lago**

**857295806** Мебельный модуль белый глянцевый.

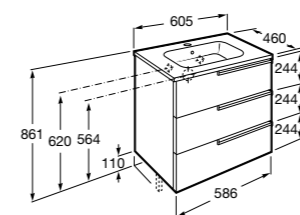
**857295444** Мебельный модуль светлый дуб.

**32799E000** Раковина Victoria Unik 600.

**Victoria Nord Ice Edition**

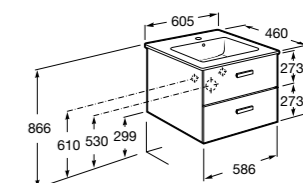
**ZRU9302730** Мебельный модуль белый глянцевый.

**32799E000** Раковина Victoria Unik 600.

**Victoria Ice Edition 3 ящика**

**ZRU9302834** Мебельный модуль белый глянцевый.

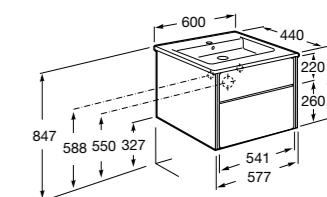
**32799E000** Раковина Victoria Unik 600.

**Victoria Nord**

**ZRU9000028** Мебельный модуль белый глянцевый.

**ZRU9000027** Мебельный модуль венге.

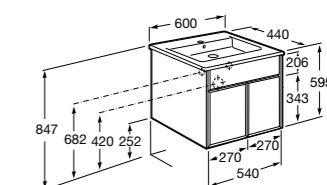
**32799E000** Раковина Victoria Unik 600.

**Ronda**

**ZRU9303002** Мебельный модуль бетон/белый матовый.

**ZRU9302963** Мебельный модуль белый глянцевый/антрацит.

**327472000** Раковина The Gap Original 600.

**Up**

**ZRU9303010** Мебельный модуль белый глянцевый.

**327472000** Раковина The Gap Original 600.

### Мебельные модули с уменьшенной глубиной



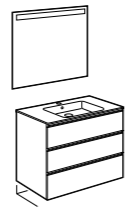
#### Romea ®

- 851581XXX** UNIK - Модуль для раковины с двумя ящиками и раковина.  
**851587XXX** Готовое решение - модуль для раковины с двумя ящиками, раковина, зеркало.



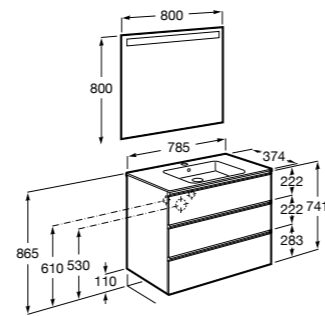
#### The Gap Compact ®

- 851497XXX** UNIK - Комплект мебели с 2 ящиками и раковиной (смеситель располагается по центру).  
**851528XXX** PACK - Комплект мебели с 2 ящиками и раковиной (смеситель располагается по центру) и зеркала Eidos.  
**816826339** Набор из 2 ножек 335 мм для мебели UNIK с 2 ящиками.  
**816826458** Набор из 2 ножек 335 мм для мебели UNIK с 2 ящиками.



#### The Gap Compact ®

- 851499XXX** UNIK - Комплект мебели с 3 ящиками и раковиной (смеситель располагается по центру).  
**851530XXX** PACK - Комплект мебели с 3 ящиками и раковиной (смеситель располагается по центру) и зеркала Eidos.  
**816827339** Набор из 4 ножек 110 мм для мебели UNIK с 3 ящиками.  
**816827458** Набор из 4 ножек 110 мм для мебели UNIK с 3 ящиками.

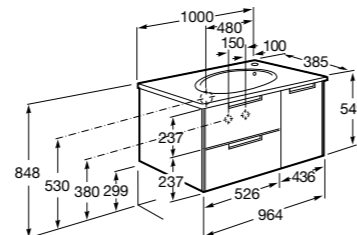


#### Domi ®

- 857532806** Мебельный модуль.  
**3270M1004** Раковина мебельная The Gap Plus 600x460.  
**ZRU9302688** Зеркало The Gap Original 600.  
**851545XXX** Комплект. Включает в себя: мебельный модуль и раковину.  
**851538XXX** Готовое решение. Включает в себя: мебельный модуль, раковину и зеркало Eidos.

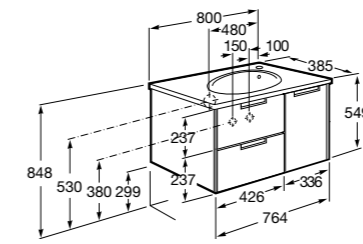
#### Дополнительно:

- 816830485** Каркас без полотенцедержателя (1 шт.).  
**816831485** Каркас с полотенцедержателем (1 шт.).



#### Etna

- 857302806** Мебельный модуль белый глянец.  
**857302445** Мебельный модуль дуб верона.  
**327009000** Раковина Etna 1000.



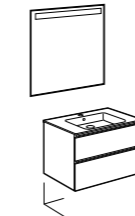
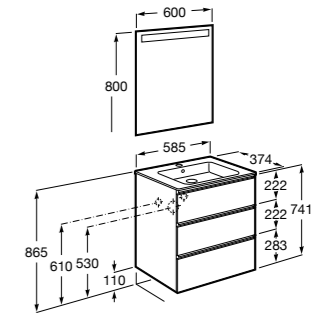
#### Etna

- 857301806** Мебельный модуль белый глянец.  
**857301445** Мебельный модуль дуб верона.  
**32700A000** Раковина Etna 800.



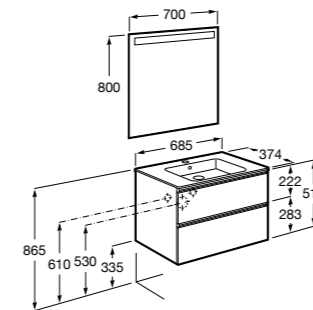
#### The Gap Compact ®

- 851498XXX** UNIK - Комплект мебели с 3 ящиками и раковиной (смеситель располагается по центру).  
**851529XXX** PACK - Комплект мебели с 3 ящиками и раковиной (смеситель располагается по центру) и зеркала Eidos.  
**816827339** Набор из 4 ножек 110 мм для мебели UNIK с 3 ящиками.  
**816827458** Набор из 4 ножек 110 мм для мебели UNIK с 3 ящиками.



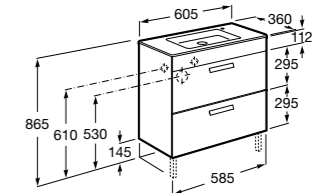
#### The Gap Compact ®

- 851496XXX** UNIK - Комплект мебели с 2 ящиками и раковиной (смеситель располагается по центру).  
**851527XXX** PACK - Комплект мебели с 2 ящиками и раковиной (смеситель располагается по центру) и зеркала Eidos.  
**816826339** Набор из 2 ножек 335 мм для мебели UNIK с 2 ящиками.  
**816826458** Набор из 2 ножек 335 мм для мебели UNIK с 2 ящиками.



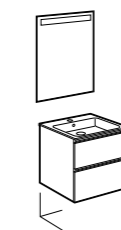
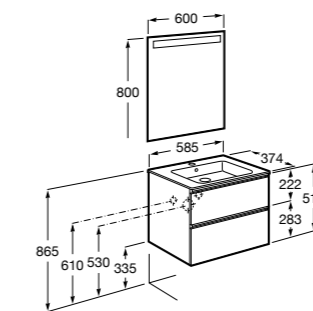
#### Debba Compact

- ZRU9302708** Мебельный модуль белый глянец.  
**32799H00Y** Раковина Debba Unik 600.



#### The Gap Compact ®

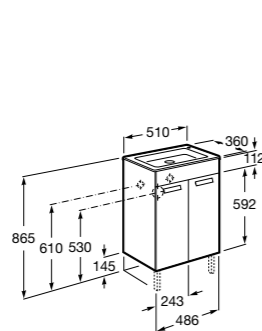
- 851495XXX** UNIK - Комплект мебели с 2 ящиками и раковиной (смеситель располагается по центру).  
**851526XXX** PACK - Комплект мебели с 2 ящиками и раковиной (смеситель располагается по центру) и зеркала Eidos.  
**816826339** Набор из 2 ножек 335 мм для мебели UNIK с 2 ящиками.  
**816826458** Набор из 2 ножек 335 мм для мебели UNIK с 2 ящиками.



#### The Gap Compact ®

- 851494XXX** UNIK - Комплект мебели с 2 ящиками и раковиной (смеситель располагается по центру).  
**851525XXX** PACK - Комплект мебели с 2 ящиками и раковиной (смеситель располагается по центру) и зеркала Eidos.  
**816826339** Набор из 2 ножек 335 мм для мебели UNIK с 2 ящиками.  
**816826458** Набор из 2 ножек 335 мм для мебели UNIK с 2 ящиками.



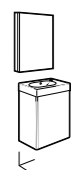
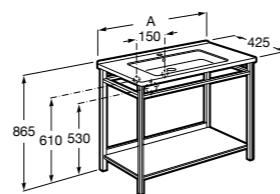
**Debbba Compact**

**ZRU9302710** Мебельный модуль белый глянец.  
**32799J00Y** Раковина Debbba Unik 500.

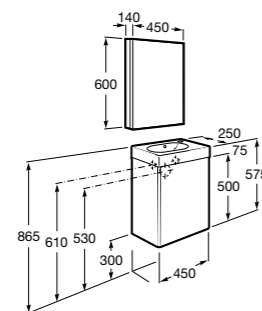
**Natura**

UNIK - Каркас под раковину из натурального дерева с полочкой, раковиной и полотенцедержателем. Сифон не входит в комплект.

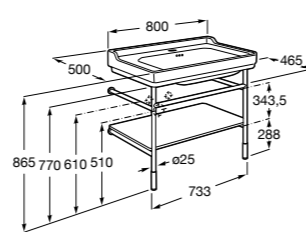
|                  | A   |
|------------------|-----|
| <b>851056392</b> | 850 |
| <b>851055392</b> | 650 |

**Mini**

**855873XXX** Комплект мебели с раковиной. Сифон в комплекте.  
**855866XXX** ПАСК - Комплект мебели с раковиной и зеркального шкафа. Сифон в комплекте.  
**855865XXX** ПАСК - Комплект мебели с раковиной и зеркала. Сифон в комплекте.

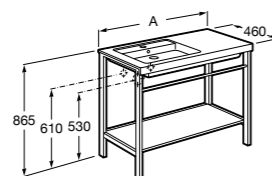
**Carmen**

**851370425** UNIK - Каркас с полочкой и встроенным полотенцедержателем, раковина с одним отверстием под смеситель. Смеситель не входит в комплект.  
**851372425** UNIK - Каркас с полочкой и встроенным полотенцедержателем, раковина с тремя отверстиями под смеситель. Смеситель не входит в комплект.

**Столешницы для раковин****Каркасы для раковин****Prisma**

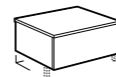
Каркас под раковину с полотенцедержателем и полочкой под раковиной. Раковина и смеситель не входят в комплект.

|                  | A    |
|------------------|------|
| <b>856749001</b> | 1100 |
| <b>856748001</b> | 900  |
| <b>856747001</b> | 800  |
| <b>856746001</b> | 600  |

**Savana**

Влагостойкая столешница из древесных материалов. В комплект входят кронштейны для крепления к стене.

|                  | A    |
|------------------|------|
| <b>857322XXX</b> | 1400 |
| <b>857321XXX</b> | 1205 |
| <b>857320XXX</b> | 1004 |
| <b>857319XXX</b> | 804  |
| <b>857318XXX</b> | 604  |

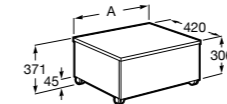
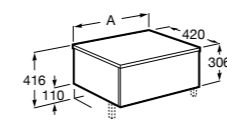
**Тумбы****Suma**

Тумба с возможностью крепления к стене, с ножками/колесами. В комплект входит система крепления к стене и набор ножек. Колеса не входят в комплект.

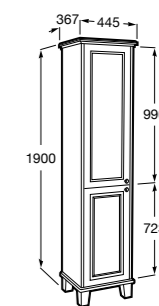
|                  | A   |
|------------------|-----|
| <b>857077XXX</b> | 800 |
| <b>857076XXX</b> | 600 |

4 колеса - опционально.

**816821000**

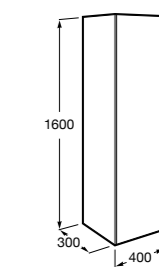
**Carmen**

**857137XXX** Шкаф-колонна на ножках с верхней стеклянной дверцей и внутренней подсветкой.

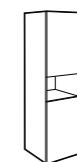
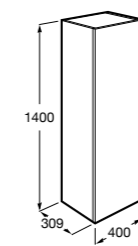
**Inspira**

**857004XXX** Шкаф-колонна левая, с зеркалом и подсветкой внутри (активируется при открытии дверцы). Регулируемые по высоте стеклянные полочки в комплекте.

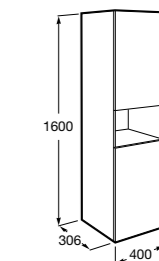
**857034XXX** Шкаф-колонна правая, с зеркалом и подсветкой внутри (активируется при открытии дверцы). Регулируемые по высоте стеклянные полочки в комплекте.

**Шкаф-колонна****Beyond**

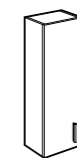
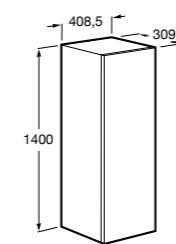
**857237XXX** Шкаф-колонна со встроенным зеркалом и регулируемыми по высоте полочками.

**Heima**

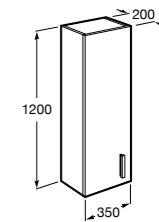
**856913XXX** Реверсивная шкаф-колонна с регулируемыми по высоте полочками. По центру колонны открытый модуль для хранения, который облегчает открытие дверей.

**Stratum**

**856989XXX** Реверсивная шкаф-колонна со встроенным зеркалом и с регулируемыми по высоте полочками.

**Prisma**

**856887XXX** Реверсивная шкаф-колонна с регулируемыми по высоте металлическими полочками.



**Lander**

**857269XXX** Реверсивная шкаф-колонна с регулируемыми по высоте полочками. По центру колонны открытый модуль для хранения, который облегчает открытие дверей.

**Natura**

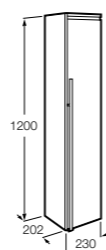
**851074392** Колонна из натурального дерева с открытыми полочками и дверцей.

**Anima**

**856931XXX** Реверсивная шкаф-колонна с регулируемыми по высоте полочками.

**Aneto**

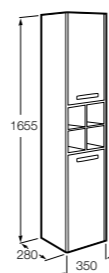
**857431806** Шкаф-колонна левая.  
**857467806** Шкаф-колонна правая.

**The Gap ©**

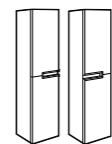
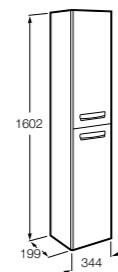
**857554XXX** Шкаф-колонна.

**Lago**

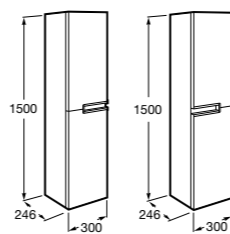
**857297806** Шкаф-колонна белый глянец.  
**857297444** Шкаф-колонна светлый дуб.

**The Gap Original**

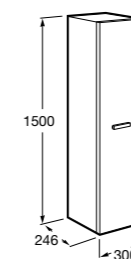
**ZRU9302739** Шкаф-колонна левая с металлическими полочками, белый матовый.  
**ZRU9302738** Шкаф-колонна правая с металлическими полочками, белый матовый.  
**ZRU9302884** Шкаф-колонна левая с металлическими полочками, белый глянец.  
**ZRU9302883** Шкаф-колонна правая с металлическими полочками, белый глянец.  
**ZRU9302747** Шкаф-колонна левая с металлическими полочками, фиолетовый.  
**ZRU9302746** Шкаф-колонна правая с металлическими полочками, фиолетовый.

**Victoria Ice/Black Edition**

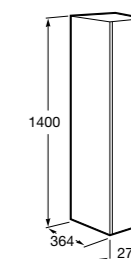
**ZRU9302729** Шкаф-колонна реверсивная белый глянец.  
**ZRU9000095** Шкаф-колонна реверсивная черный глянец.

**Victoria Nord**

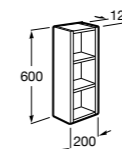
**ZRU9000026** Шкаф-колонна реверсивная белый глянец.  
**ZRU9000025** Шкаф-колонна реверсивная венге.

**Up**

**ZRU9303013** Шкаф-колонна левая.  
**ZRU9303014** Шкаф-колонна правая.

**Luna**

**856842XXX** Открытый шкафчик.

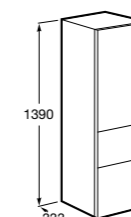
**Мебельная фурнитура****Органайзеры**

Органайзеры.

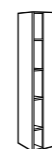
**816819409** 90 x 90  
**816820409** 100 x 208

**Ronda**

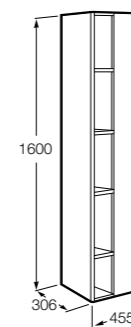
**ZRU9303005** Шкаф-колонна левая, бетон/белый матовый.  
**ZRU9303006** Шкаф-колонна правая, бетон/белый матовый.  
**ZRU9302966** Шкаф-колонна левая, белый глянец/антрацит.  
**ZRU9302967** Шкаф-колонна правая, белый глянец/антрацит.

**Крючки для полотенец для мебели**

**816761001** Набор из 2 крючков для полотенец для мебели.

**Etna**

**857303806** Шкаф-колонна белый глянец.  
**857303445** Шкаф-колонна дуб верона.

**Полотенцедержатель для мебели**

**816760001** Полотенцедержатель для мебели.

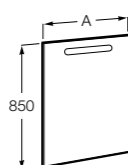
## Зеркала



## The Gap Original

Прямоугольное зеркало с LED-подсветкой, системой антизапотевания и сенсорным выключателем.

|            | A    |
|------------|------|
| ZRU9302809 | 1000 |
| ZRU9302689 | 800  |
| ZRU9302688 | 600  |



## Eidos

Прямоугольное зеркало с LED-подсветкой для прямого подключения к общему выключателю ванной комнаты.

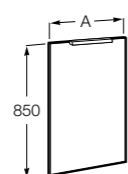
|             | A    |
|-------------|------|
| 812358000   | 1200 |
| 812361000 © | 1100 |
| 812357000   | 1000 |
| 812360000 © | 900  |
| 812356000   | 800  |
| 812359000   | 700  |
| 812355000   | 600  |
| 812354000   | 500  |



## The Gap Original

Прямоугольное зеркало с LED-светильником.

|            | A   |
|------------|-----|
| ZRU9000090 | 450 |



## Iridia

Прямоугольное зеркало с LED-подсветкой по периметру зеркала и системой антизапотевания. Интенсивность подсветки регулируется; система антизапотевания работает от сенсорного выключателя.

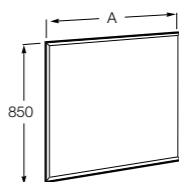
|           | A    |
|-----------|------|
| 812347000 | 1400 |
| 812346000 | 1200 |
| 812342000 | 1000 |
| 812341000 | 800  |
| 812340000 | 600  |
| 812339000 | 400  |



## Aneto

Прямоугольное зеркало с LED-подсветкой по периметру (кроме верхней стороны), системой антизапотевания и сенсорным выключателем.

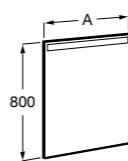
|           | A   |
|-----------|-----|
| 812363000 | 800 |
| 812362000 | 600 |



## Iridia

Круглое зеркало с LED-подсветкой по периметру зеркала и покрытием, предотвращающим запотевание. Интенсивность подсветки регулируется; система антизапотевания работает от сенсорного выключателя.

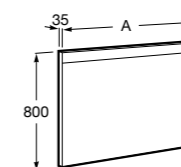
|           | A      |
|-----------|--------|
| 812338000 | Ø 1000 |
| 812337000 | Ø 800  |



## Prisma Comfort

COMFORT - Зеркало с верхней LED-подсветкой, встроенной снизу функцией рассеянного света и системой антизапотевания. Бесконтактное включение с помощью датчика движения.

|           | A    |
|-----------|------|
| 812277000 | 1300 |
| 812268000 | 1200 |
| 812267000 | 1100 |
| 812266000 | 1000 |
| 812265000 | 900  |
| 812264000 | 800  |
| 812263000 | 600  |



## Victoria Basic

Зеркало.

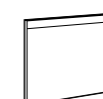
|           | A    |
|-----------|------|
| 812330406 | 1200 |
| 812329406 | 1000 |
| 812328406 | 800  |
| 812327406 | 700  |
| 812326406 | 600  |



## Luna

Зеркало прямоугольное.

|           | A    |
|-----------|------|
| 812192000 | 1300 |
| 812191000 | 1200 |
| 812190000 | 1100 |
| 812189000 | 1000 |
| 812188000 | 900  |
| 812117000 | 800  |
| 812184000 | 700  |
| 812182000 | 600  |



## Prisma Basic

BASIC - Зеркало с LED-подсветкой для прямого подключения к общему выключателю ванной комнаты. Система антизапотевания не входит в комплект.

|           | A    |
|-----------|------|
| 812262000 | 1200 |
| 812261000 | 1100 |
| 812260000 | 1000 |
| 812259000 | 900  |
| 812258000 | 800  |
| 812257000 | 600  |



## Romea ©

Зеркало.

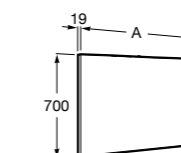
|           | A    |
|-----------|------|
| 812384XXX | 1000 |
| 812383XXX | 800  |
| 812382XXX | 600  |



## Victoria-N

Зеркало.

|           | A    |
|-----------|------|
| 812336406 | 1200 |
| 812335406 | 1000 |
| 812334406 | 900  |
| 812333406 | 800  |
| 812332406 | 700  |
| 812331406 | 600  |
| 812345406 | 500  |

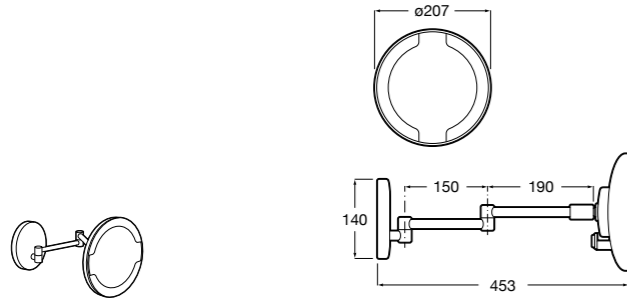


## Luna

Зеркало круглое.

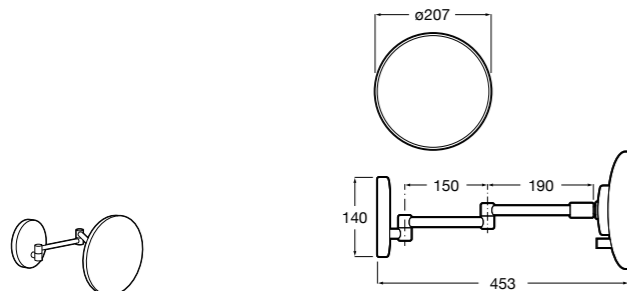
|           | A     |
|-----------|-------|
| 812194000 | Ø 750 |
| 812193000 | Ø 550 |

## Увеличительные зеркала



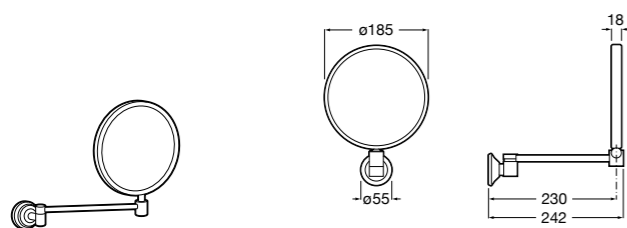
## Hotel's

**816380001** Настенное увеличительное зеркало с подсветкой и поворотным держателем. Крепление включено в комплект.



## Hotel's

**816381001** Настенное увеличительное зеркало поворотным держателем. Крепление включено в комплект.



## Hotel's Classic

**815486001** Настенное двухстороннее увеличительное зеркало. Крепление включено в комплект.

## Зеркальные шкафы



## Up

Зеркальный шкаф с LED-подсветкой, сенсорным выключателем с диммером и розеткой.

|                   | A   |
|-------------------|-----|
| <b>ZRU9303017</b> | 800 |
| <b>ZRU9303016</b> | 700 |



## Up

Зеркальный шкаф с LED-подсветкой, сенсорным выключателем с диммером и розеткой.

|                   | A           |
|-------------------|-------------|
| <b>ZRU9303015</b> | 600 Левый.  |
| <b>ZRU9303025</b> | 600 Правый. |



## Etna

Зеркальный шкаф с LED-светильником и регулируемыми по высоте стеклянными полочками.


|                  |               |
|------------------|---------------|
| <b>857304806</b> | Белый глянец. |
| <b>857304445</b> | Дуб верона.   |



## Etna

Зеркальный шкаф с LED-светильником и регулируемыми по высоте стеклянными полочками.

|                  |               |
|------------------|---------------|
| <b>857305806</b> | Белый глянец. |
| <b>857305445</b> | Дуб верона.   |



## Ronda

Зеркальный шкаф с LED-подсветкой, сенсорным выключателем с диммером и розеткой.

|                   |                |
|-------------------|----------------|
| <b>ZRU9303009</b> | Белый матовый. |
| <b>ZRU9302970</b> | Антрацит.      |



## The Gap Original

Зеркальный шкаф с LED-подсветкой и розеткой.

|                   |                 |
|-------------------|-----------------|
| <b>ZRU9302748</b> | Белый матовый.  |
| <b>ZRU9302885</b> | Белый гляцевый. |
| <b>ZRU9302751</b> | Фиолетовый.     |



## Ronda

Зеркальный шкаф с LED-подсветкой, сенсорным выключателем с диммером и розеткой.

|                   | A                  |
|-------------------|--------------------|
| <b>ZRU9303008</b> | 700 Белый матовый. |
| <b>ZRU9302969</b> | 700 Антрацит.      |
| <b>ZRU9303007</b> | 600 Белый матовый. |
| <b>ZRU9302968</b> | 600 Антрацит.      |



## Victoria Nord

Зеркальный шкаф с LED-светильником и регулируемыми по высоте стеклянными полочками.

|                   |                  |
|-------------------|------------------|
| <b>ZRU9000033</b> | Зеркальный шкаф. |
|-------------------|------------------|



## Etna

Зеркальный шкаф с LED-светильником и регулируемыми по высоте стеклянными полочками.

|                  |               |
|------------------|---------------|
| <b>857304806</b> | Белый глянец. |
| <b>857304445</b> | Дуб верона.   |



## Victoria Nord

Зеркальный шкаф с LED-светильником и регулируемыми по высоте стеклянными полочками.


|                   |         |
|-------------------|---------|
| <b>ZRU9000029</b> | Левый.  |
| <b>ZRU9000030</b> | Правый. |



## The Gap Original

Зеркальный шкаф с LED-подсветкой и розеткой.

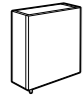
|                   | A                   |
|-------------------|---------------------|
| <b>ZRU9302750</b> | 800 Белый матовый.  |
| <b>ZRU9302887</b> | 800 Белый гляцевый. |
| <b>ZRU9302753</b> | 800 Фиолетовый.     |
| <b>ZRU9302749</b> | 700 Белый матовый.  |
| <b>ZRU9302886</b> | 700 Белый гляцевый. |
| <b>ZRU9302752</b> | 700 Фиолетовый.     |



## The Gap Original

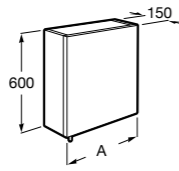
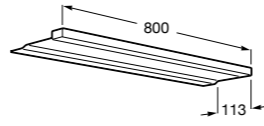
Зеркальный шкаф с LED-подсветкой и розеткой.

|                   |                     |
|-------------------|---------------------|
| <b>ZRU9000033</b> | Зеркальный шкафчик. |
|-------------------|---------------------|

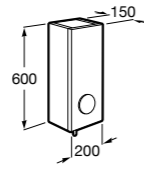
**Luna**

Зеркальный шкафчик.

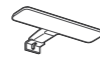
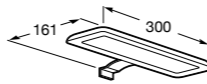
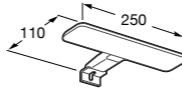
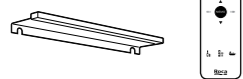
|                  | A   |
|------------------|-----|
| <b>856840XXX</b> | 500 |
| <b>856839XXX</b> | 400 |

**Delight****813070000** LED-подсветка для шкафа-зеркало. Мощность 12 Вт.**Luna**

**856841XXX** Шкаф-зеркало с эффектом увеличения. Открытие слева.  
**856843XXX** Шкаф-зеркало с эффектом увеличения. Открытие справа.

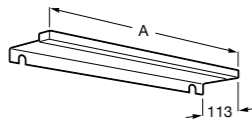
**Moonlight**

**813083000** LED-подсветка 6 Вт.  
**813087000** LED-подсветка 6 Вт с держателем.

**Starlight****813082000** LED-подсветка 6 Вт.**LED-подсветка****Smartlight**

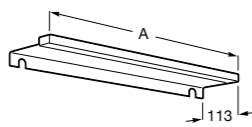
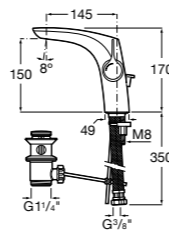
LED-подсветка с регулируемой интенсивностью света и индикатором температуры. Включается пультом управления.

|                  | A   |
|------------------|-----|
| <b>813072000</b> | 800 |
| <b>813071000</b> | 500 |

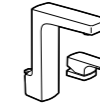
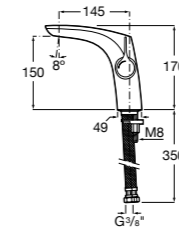
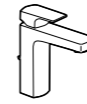
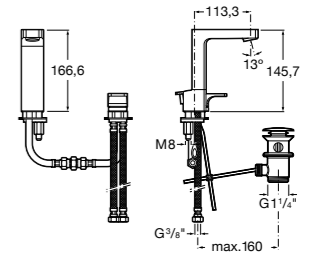
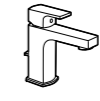
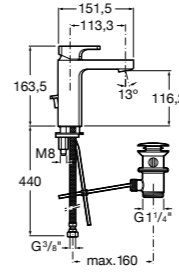
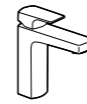
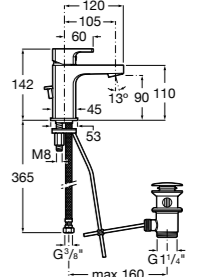
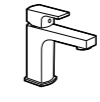
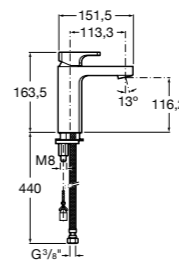
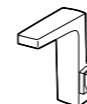
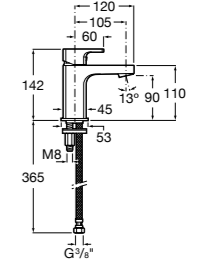
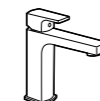
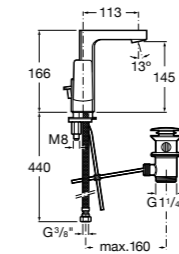
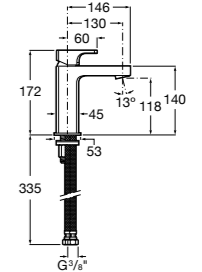
**Delight**

LED-подсветка 12 Вт.

|                  |      | A   |
|------------------|------|-----|
| <b>813055001</b> | 12W  | 800 |
| <b>813054001</b> | 8,6W | 500 |
| <b>813053001</b> | 7,2W | 280 |
| <b>813052001</b> | 4W   | 150 |

**Insignia****5A333AC00** Смеситель для раковины с донным клапаном с системой click-clack и гибкой подводкой, Cold start.**Смесители****Insignia**

**5A323AC00** Смеситель для раковины, гладкий корпус, с донным клапаном с системой click-clack и гибкой подводкой. Cold start.  
**5A3B3A..0** Смеситель для раковины, гладкий корпус, с гибкой подводкой. Покрытие Everlux.

**L90****5A3801C00** Смеситель для раковины на два отверстия, с донным клапаном и гибкой подводкой.**L90****5A3E01C00** Смеситель для раковины с донным клапаном и гибкой подводкой, Cold start.**L90C****5A3A01C00** Смеситель для раковины компактный, с донным клапаном и гибкой подводкой. Cold start.**L90****5A3F01C00** Смеситель для раковины с донным клапаном с системой click-clack и гибкой подводкой, Cold start.**L90C****5A3B01C00** Смеситель для раковины компактный, гладкий корпус, с донным клапаном системы click-clack и гибкой подводкой. Cold start.**L90****5A4001C00** Смеситель для раковины с рычагом сбоку, донным клапаном и гибкой подводкой.**L90C****5A3C01C00** Смеситель для раковины компактный, гладкий корпус, с донным клапаном системы click-clack и гибкой подводкой. Cold start.



**Pais** ©

**5A306DC00** Смеситель для раковины с ручкой-джойстиком, донным клапаном и гибкой подводкой.

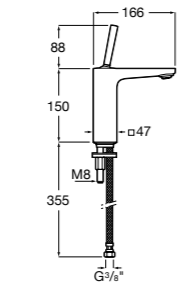
**Naia**

**5A3296C00** Смеситель для раковины, гладкий корпус, с донным клапаном с системой click-clack и гибкой подводкой. Cold start.

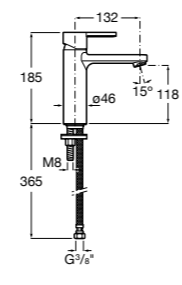
**5A3A96.0** Смеситель для раковины, гладкий корпус, с гибкой подводкой. Cold start. Покрытие Everlux.

**Pais** ©

**5A326DC00** Смеситель для раковины с ручкой-джойстиком, гладкий корпус, с донным клапаном системы click-clack и гибкой подводкой.

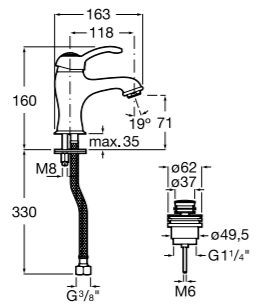
**Naia**

**5A3996C00** Смеситель для раковины, гладкий корпус, Mezzo, с донным клапаном с системой click-clack и гибкой подводкой. Cold start.

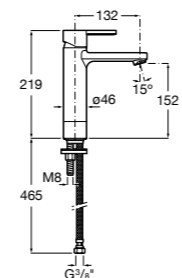
**Carmen**

**5A304BC00** Смеситель для раковины, гладкий корпус, с донным клапаном с системой click-clack и гибкой подводкой.

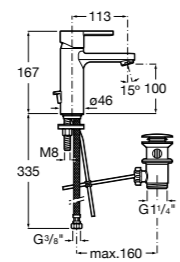
**5A314BC00** Смеситель для раковины, гладкий корпус, без донного клапана и с гибкой подводкой.

**Naia**

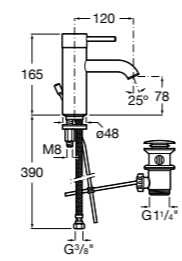
**5A3D96C00** Смеситель для раковины с аэратором, гладкий корпус, Mezzo Plus, с донным клапаном с системой click-clack и гибкой подводкой. Cold start.

**Naia**

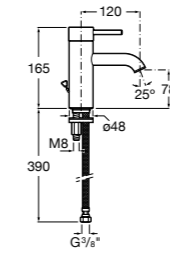
**5A3096C00** Смеситель для раковины с донным клапаном с системой click-clack и гибкой подводкой, Cold start.

**Lanta**

**5A3011C00** Смеситель для раковины с аэратором, с донным клапаном и гибкой подводкой. Cold start.

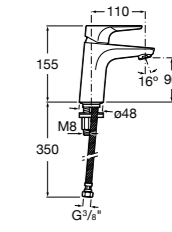
**Lanta**

**5A3111C00** Смеситель для раковины с аэратором, цепочкой и гибкой подводкой. Cold start.

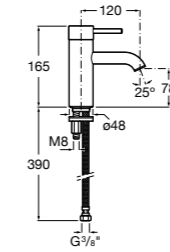
**Atlas**

**5A3290C0M** Смеситель для раковины, гладкий корпус, с аэратором, гибкой подводкой.

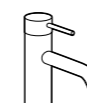
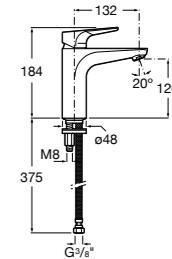
**5A3290C00** Смеситель для раковины, гладкий корпус, с аэратором, гибкой подводкой. Cold start.

**Lanta**

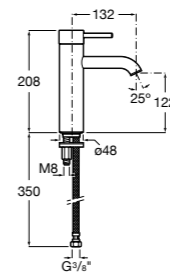
**5A3A11C00** Смеситель для раковины с аэратором, гладкий корпус, с донным клапаном с системой click-clack и гибкой подводкой. Cold start.

**Atlas**

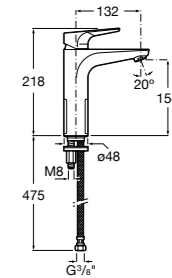
**5A3990C00** Смеситель для раковины, гладкий корпус, Mezzo, с аэратором и гибкой подводкой. Cold start.

**Lanta**

**5A3C11C00** Смеситель для раковины с аэратором, гладкий корпус, Mezzo, с донным клапаном с системой click-clack и гибкой подводкой. Cold start.

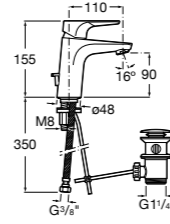
**Atlas**

**5A3D90C00** Смеситель для раковины, гладкий корпус, Mezzo Plus, с гибкой подводкой. Cold start.

**Atlas**

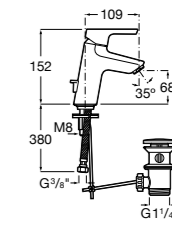
**5A3090C0M** Смеситель для раковины с аэратором, донным клапаном и гибкой подводкой.

**5A3090C00** Смеситель для раковины с аэратором, донным клапаном и гибкой подводкой. Cold start.

**Malva**

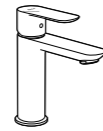
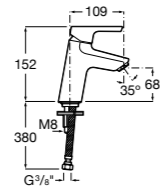
**5A303BC0M** Смеситель для раковины с донным клапаном и гибкой подводкой.

**5A303BC00** Смеситель для раковины с донным клапаном и гибкой подводкой. Cold start.

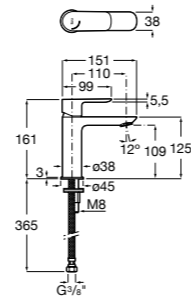


**Malva**

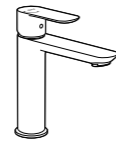
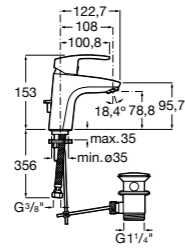
- 5A323BC0M** Смеситель для раковины, гладкий корпус, с гибкой подводкой.  
**5A323BC00** Смеситель для раковины, гладкий корпус, с гибкой подводкой. Cold start.

**Cala** ®

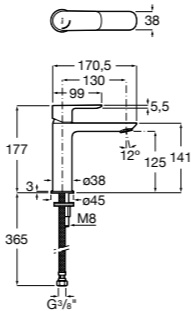
- 5A326EC00** Смеситель для раковины, гладкий корпус, с гибкой подводкой. Cold start.

**Monodin-N**

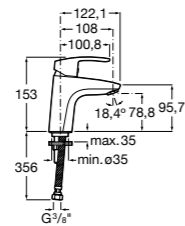
- 5A3A98C0M** Смеситель для раковины с донным клапаном и гибкой подводкой.  
**5A3098C00** Смеситель для раковины с донным клапаном и гибкой подводкой. Cold start.

**Cala** ®

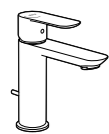
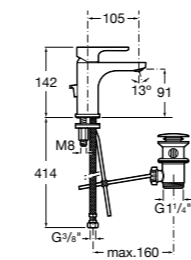
- 5A336EC00** Смеситель для раковины, гладкий корпус, Mezzo, с гибкой подводкой. Cold start.

**Monodin-N**

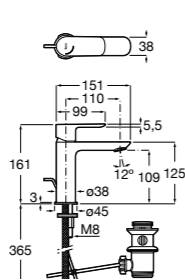
- 5A3B98C0M** Смеситель для раковины, гладкий корпус, с гибкой подводкой.  
**5A3298C00** Смеситель для раковины, гладкий корпус, с гибкой подводкой. Cold start.

**L20**

- 5A3A09C0M** Смеситель для раковины с донным клапаном и гибкой подводкой.  
**5A3I09C00** Смеситель для раковины с донным клапаном и гибкой подводкой. Cold start.

**Cala** ®

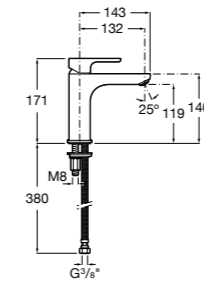
- 5A306EC00** Смеситель для раковины с донным клапаном и гибкой подводкой. Cold start.

**L20**

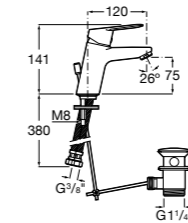
- 5A3B98C0M** Смеситель для раковины, гладкий корпус, с гибкой подводкой.  
**5A3K09C00** Смеситель для раковины, гладкий корпус, с гибкой подводкой. Cold start.

**L20**

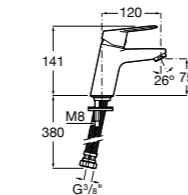
- 5A3B09C00** Смеситель для раковины, гладкий корпус, Mezzo, с гибкой подводкой. Cold start.  
**5A3F09C00** Смеситель для раковины, Mezzo, с донным клапаном и гибкой подводкой.

**Alfa** ®

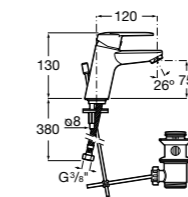
- 5A3P25C00** Смеситель для раковины с донным клапаном и гибкой подводкой. Cold start.

**Alfa** ®

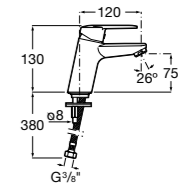
- 5A3L25C00** Смеситель для раковины, гладкий корпус, с гибкой подводкой. Cold start.

**Victoria**

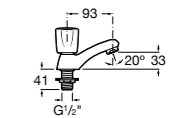
- 5A3J25C0M** Смеситель для раковины, с донным клапаном и гибкой подводкой.

**Victoria**


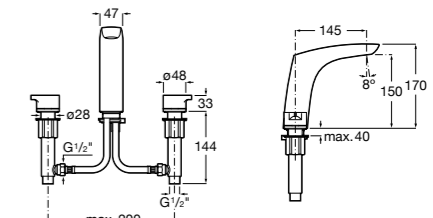
- 5A3H25C0M** Смеситель для раковины, гладкий корпус, с гибкой подводкой.

**Brava**

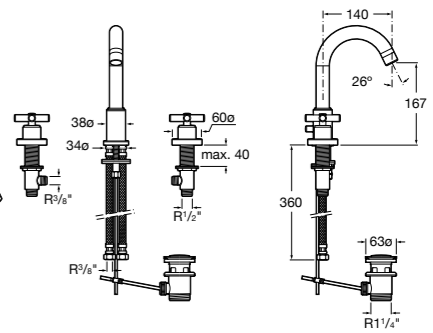
- 5A4230C00** Кран для раковины (синий указатель).  
**5A4330C00** Кран для раковины (красный указатель).

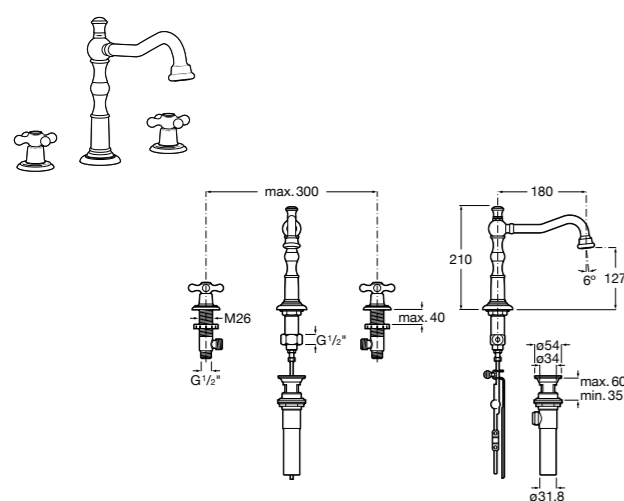
**Смесители для раковин / монтаж на бортик / двухвентильные****Insignia**

- 5A443AC00** Монтируемый на раковину смеситель с центральным изливом, донным клапаном и гибкой подводкой.

**Loft**

- 5A443C00** Монтируемый на раковину смеситель с центральным поворотным изливом, донным клапаном и гибкой подводкой.

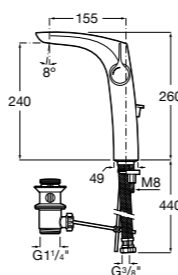


**Carmen**

**5A444BC00** Монтируемый на раковину смеситель с центральным поворотным изливом, донным клапаном и гибкой подводкой.

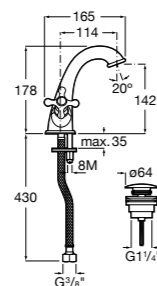
**Смесители для раковин / монтаж на бортик / высокий излив / однорычажные**
**Insignia**

**5A343AC00** Смеситель для раковины с высоким изливом, с донным клапаном и гибкой подводкой. Cold start.

**Carmen**

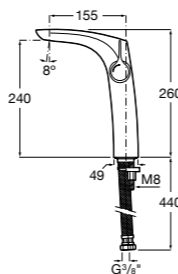
**5A3A4BC00** Смеситель для раковины, гладкий корпус, с донным клапаном click-clack и гибкой подводкой.

**5A3B4BC00** Смеситель для раковины, гладкий корпус, с гибкой подводкой.

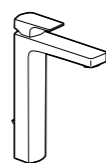
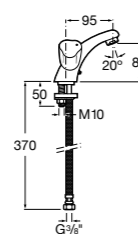
**Insignia**

**5A3A3AC00** Смеситель для раковины с высоким изливом, гладкий корпус, с донным клапаном с системой click-clack и гибкой подводкой. Cold start.

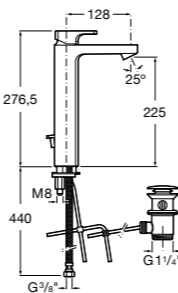
**5A3C3A..0** Смеситель для раковины с высоким изливом, гладкий корпус, с гибкой подводкой. Cold start. Покрытие Everlux.

**Brava**

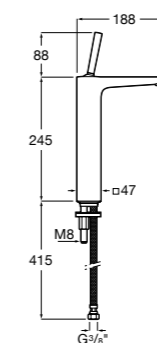
**5A3130C00** Смеситель для раковины с держателем для цепочки и гибкой подводкой.

**L90**

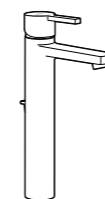
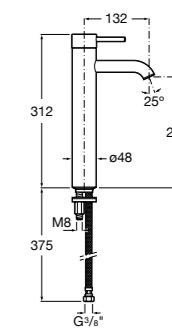
**5A3G01C00** Смеситель для раковины с высоким изливом, донным клапаном и гибкой подводкой, Cold start.

**Pals ©**

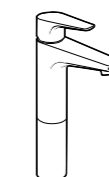
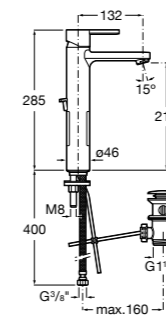
**5A376DC00** Смеситель для раковины с высоким изливом, с ручкой-джойстиком, гладкий корпус, с донным клапаном с системой click-clack и гибкой подводкой.

**Lanta**

**5A3411C00** Смеситель для раковины с высоким изливом, гладкий корпус, с донным клапаном с системой click-clack и гибкой подводкой. Cold start.

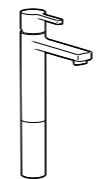
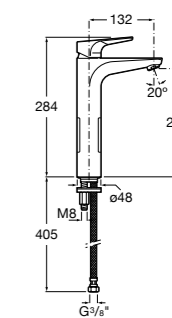
**Naia**

**5A3496C00** Смеситель для раковины с высоким изливом, с донным клапаном и гибкой подводкой. Cold start.

**Atlas**

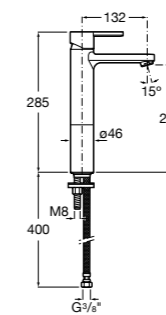
**5A3790C0M** Смеситель для раковины с высоким изливом, гладкий корпус, с гибкой подводкой.

**5A3790C00** Смеситель для раковины с высоким изливом, гладкий корпус, с гибкой подводкой. Cold start.

**Naia**

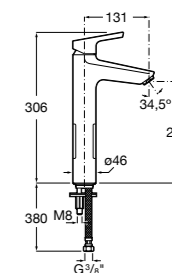
**5A3796C00** Смеситель для раковины, гладкий корпус, с высоким изливом, с донным клапаном с системой click-clack, гибкой подводкой. Cold start.

**5A3B96..0** Смеситель для раковины, гладкий корпус, с высоким изливом, с гибкой подводкой. Cold start. Покрытие Everlux.

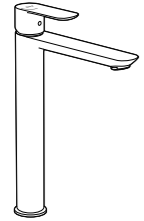
**Malva**

**5A373BC0M** Смеситель для раковины с высоким изливом, гладкий корпус, с гибкой подводкой.

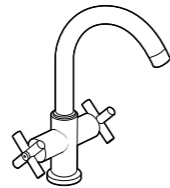
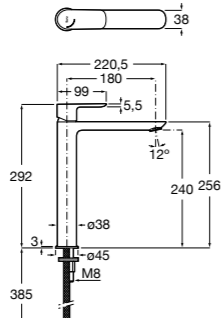
**5A373BC00** Смеситель для раковины, гладкий корпус, с высоким изливом, с гибкой подводкой. Cold start.



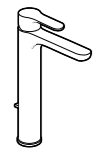
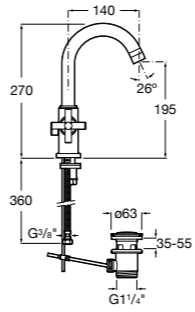
**Смесители для раковин / монтаж на бортик / высокий излив / двухвентильные**



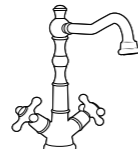
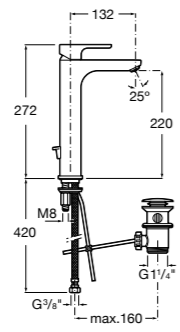
**Cala**  
**5A346EC00** Смеситель для раковины с высоким изливом, гладкий корпус, с гибкой подводкой. Cold start.



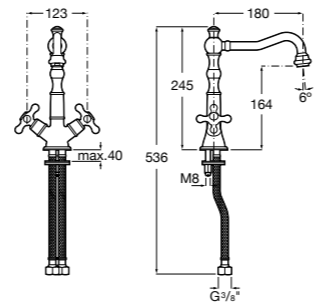
**Loft**  
**5A3043C00** Смеситель для раковины с высоким поворотным изливом, донным клапаном и гибкой подводкой.



**L20**  
**5A3C09C00** Смеситель для раковины с высоким изливом, донным клапаном и гибкой подводкой. Cold start.  
**5A3H09C00** Смеситель для раковины с высоким изливом, гладкий корпус, с гибкой подводкой.



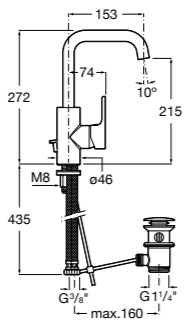
**Carmen**  
**5A384BC00** Смеситель для раковины с высоким поворотным изливом, донным клапаном click-clack и гибкой подводкой.



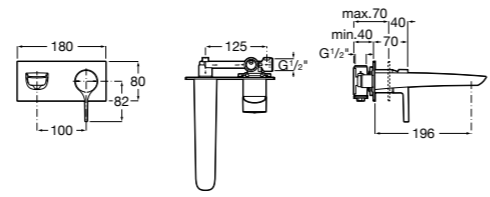
**Смесители для раковин / встраиваемые / однорычажные**



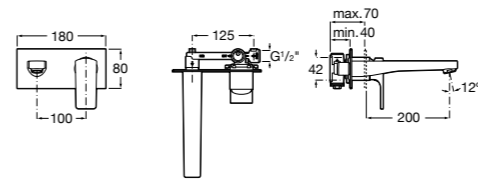
**L20**  
**5A4009C00** Смеситель со средней высотой излива, гибкой подводкой. Cold start.



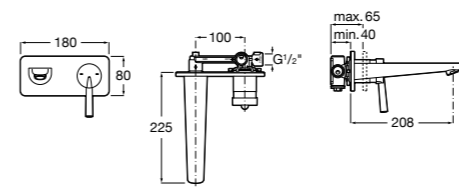
**Insignia**  
**5A353AC00** Встраиваемый смеситель для раковины. Для установки вместе с арт. 525220603.  
**5A353A..0** Встраиваемый смеситель для раковины. Покрытие Everlux. Для установки вместе с арт. 5252206...  
**525220603** Универсальный монтажный блок для встраиваемого смесителя для раковины.  
**5252206..** Универсальный монтажный блок для встраиваемого смесителя для раковины. Покрытие Everlux.



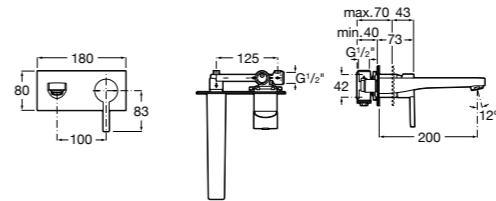
**L90**  
**5A3L20C00** Встраиваемый смеситель для раковины. Для установки вместе с арт. 525220603.  
**525220603** Универсальный монтажный блок для встраиваемого смесителя для раковины.



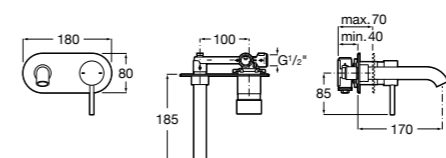
**Pals**  
**5A356DC00** Встраиваемый смеситель для раковины.  
**525220603** Универсальный монтажный блок для встраиваемого смесителя для раковины.



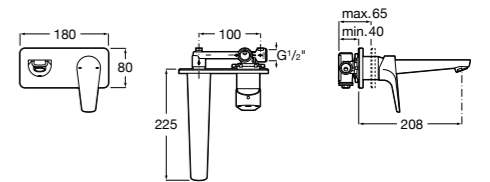
**Naia**  
**5A3596C00** Встраиваемый смеситель для раковины. Для установки вместе с арт. 525220603.  
**5A3596..0** Встраиваемый смеситель для раковины. Покрытие Everlux. Для установки вместе с арт. 5252206...  
**525220603** Универсальный монтажный блок для встраиваемого смесителя для раковины.  
**5252206..** Универсальный монтажный блок для встраиваемого смесителя для раковины. Покрытие Everlux.



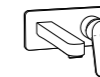
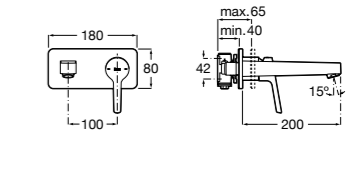
**Lanta**  
**5A3511C00** Встраиваемый смеситель для раковины. Для установки вместе с арт. 525220603.  
**525220603** Универсальный монтажный блок для встраиваемого смесителя для раковины.



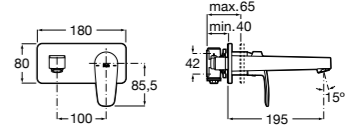
**Atlas**  
**5A3590C00** Встраиваемый смеситель для раковины. Для установки вместе с арт. 525220603.  
**525220603** Универсальный монтажный блок для встраиваемого смесителя для раковины.



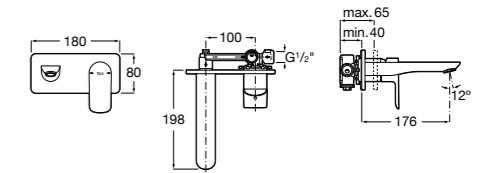
**Malva**  
**5A3L3BC00** Встраиваемый смеситель для раковины.  
**525220603** Универсальный монтажный блок для встраиваемого смесителя для раковины.



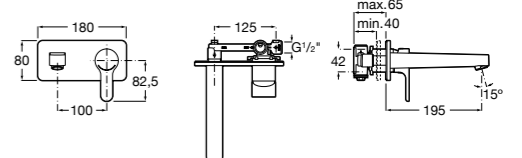
**Monodin**  
**5A3L98C00** Встраиваемый смеситель для раковины.  
**525220603** Универсальный монтажный блок для встраиваемого смесителя для раковины.



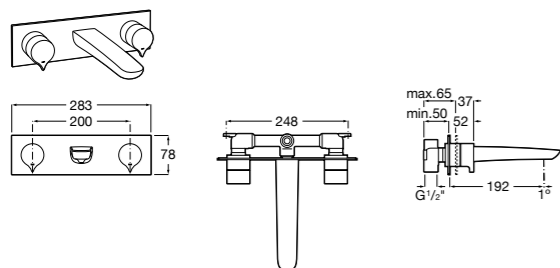
**Cala**  
**5A356EC00** Встраиваемый смеситель для раковины.  
**525220603** Универсальный монтажный блок для встраиваемого смесителя для раковины.



**L20**  
**5A3L09C00** Встраиваемый смеситель для раковины. Для установки вместе с арт. 525220603.  
**525220603** Универсальный монтажный блок для встраиваемого смесителя для раковины.

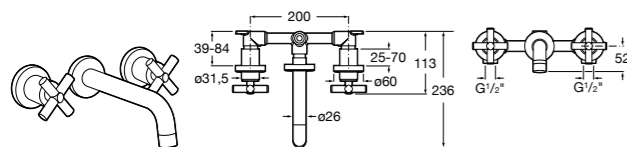


**Смесители для раковин / встраиваемые / двухвентильные**



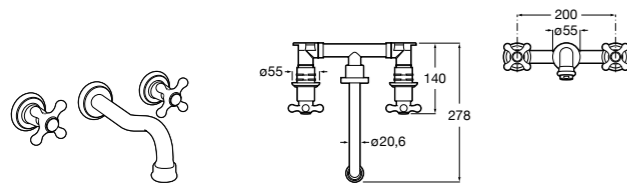
**Insignia**

**5A453AC00** Встраиваемый смеситель для раковины.



**Loft**

**5A4743C00** Встраиваемый в стену смеситель для раковины с изливом 190 мм.



**Carmen**

**5A474BC00** Встраиваемый в стену смеситель для раковины.

**Смесители для биде / монтаж на бортик / однорычажные**



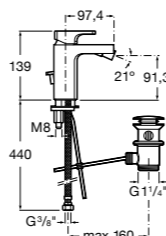
**Insignia**

**5A603AC00** Смеситель для биде с регулятором направления потока, донным клапаном и гибкой подводкой.  
**5A6A3A..0** Смеситель для биде с регулятором направления потока и гибкой подводкой. Не включает донный клапан. Покрытие Everlux.



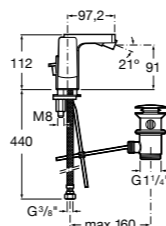
**L90**

**5A6001C00** Смеситель для биде с регулятором направления потока, донным клапаном и гибкой подводкой.



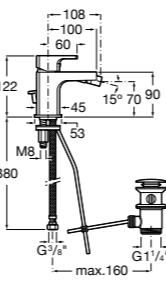
**L90**

**5A6301C00** Смеситель для биде с рычагом сбоя, регулятором направления потока, донным клапаном и гибкой подводкой. Cold start.



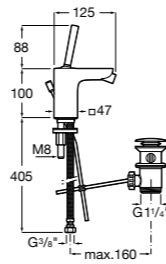
**L90C**

**5A6A01C00** Смеситель для биде с регулятором направления потока, донным клапаном и гибкой подводкой. Cold start.



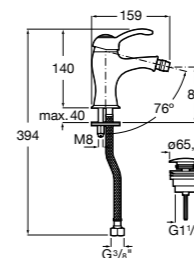
**Pals ®**

**5A606DC00** Смеситель для биде с ручкой-джойстиком, регулятором направления потока, донным клапаном и гибкой подводкой.



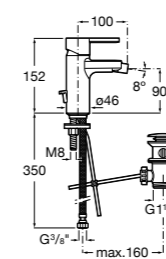
**Carmen**

**5A604BC00** Смеситель для биде с регулятором направления потока, гладким корпусом, донным клапаном click-clack и гибкой подводкой.



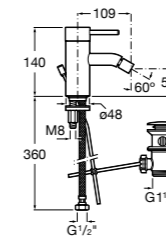
**Naia**

**5A6096C00** Смеситель для биде с регулятором направления потока, донным клапаном и гибкой подводкой.  
**5A6A96..0** Смеситель для биде с регулятором направления потока и гибкой подводкой. Не включает донный клапан. Покрытие Everlux.



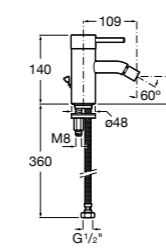
**Lanta**

**5A6011C00** Смеситель для биде с регулятором направления потока, донным клапаном и гибкой подводкой.



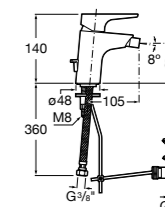
**Lanta**

**5A6111C00** Смеситель для биде с регулятором направления потока, цепочкой и гибкой подводкой.



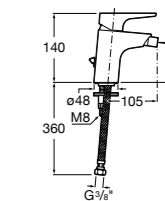
**Atlas**

**5A6090C00** Смеситель для биде с регулятором направления потока, донным клапаном и гибкой подводкой.



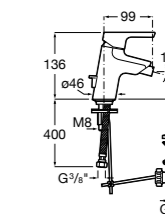
**Atlas**

**5A6190C00** Смеситель для биде с регулятором направления потока, цепочкой и гибкой подводкой.



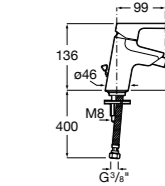
**Malva**

**5A603BC00** Смеситель для биде с регулятором направления потока, донным клапаном и гибкой подводкой.



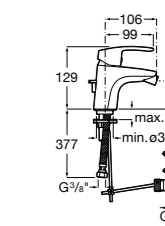
**Malva**

**5A613BC00** Смеситель для биде с регулятором направления потока, цепочкой и гибкой подводкой.



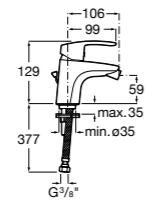
**Monodin-N**

**5A6098C00** Смеситель для биде с регулятором направления потока, донным клапаном и гибкой подводкой.

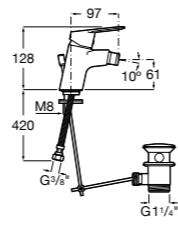


**Monodin-N**

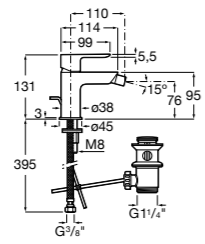
**5A6198C00** Смеситель для биде с цепочкой, регулятором направления потока и гибкой подводкой.

**Alfa**

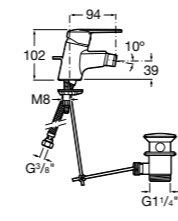
**5A6F25C00** Смеситель для биде с регулятором направления потока, донным клапаном и гибкой подводкой.

**Cala**

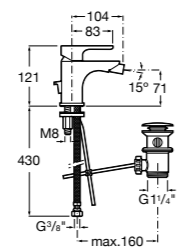
**5A606EC00** Смеситель для биде с регулятором направления потока, донным клапаном и гибкой подводкой.

**Victoria**

**5A6N25C0M** Смеситель для биде с регулятором направления потока, донным клапаном и гибкой подводкой.

**L20**

**5A6A09C0M** Смеситель для биде с регулятором направления потока, донным клапаном и гибкой подводкой.

**Victoria**

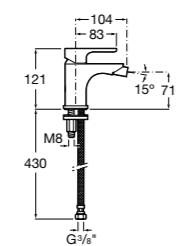
**5A6125C0M** Смеситель для биде с регулятором направления потока, держателем для цепочки и гибкой подводкой.



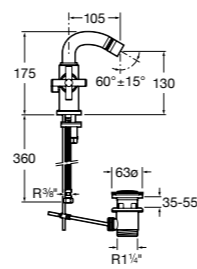
**Смесители для биде / монтаж на бортик / двухвентильные**

**L20**

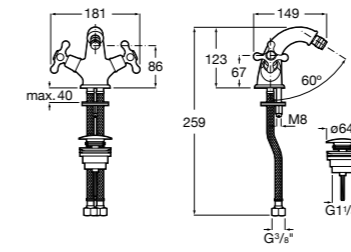
**5A6B09C00** Смеситель для биде с регулятором направления потока, держателем для цепочки и гибкой подводкой.

**Loft**

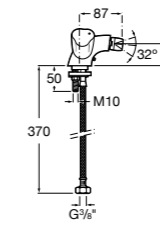
**5A6043C00** Смеситель для биде с регулятором направления потока, донным клапаном и гибкой подводкой.

**Carmen**

**5A6A4BC00** Смеситель для биде с регулятором направления потока, донным клапаном click-clack и гибкой подводкой воды.

**Brava**

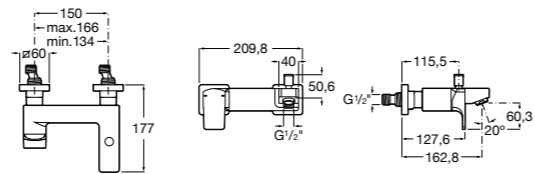
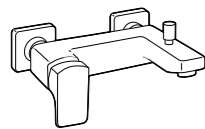
**5A6130C00** Смеситель для биде с регулятором направления потока и гибкой подводкой.

**Brava**

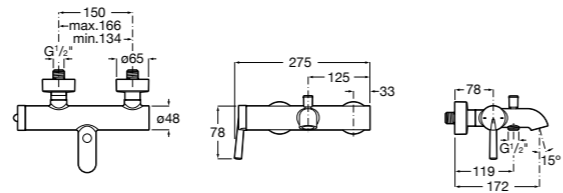
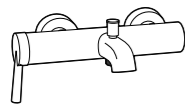
**5A6530C00** Встраиваемый вентиль для биде, синий указатель (холодный).  
**5A6630C00** Встраиваемый вентиль для биде, красный указатель (горячий).



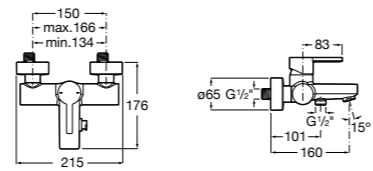
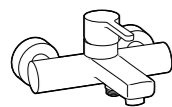
## Смесители для ванны и душа / настенные / однорычажные

**L90**

**5A0D01C00** Монтируемый на стену смеситель для ванны-душа с автоматическим переключателем потока.

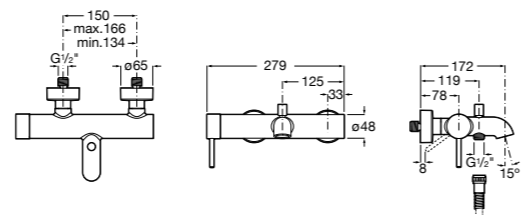
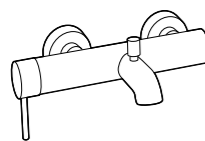
**Pals ©**

**5A026DC00** Монтируемый на стену смеситель для ванны-душа с автоматическим переключателем потока.

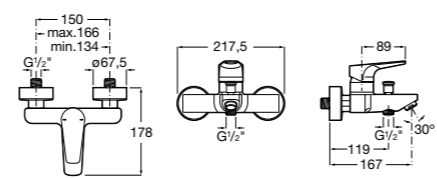
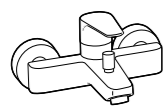
**Naia**

**5A0296C00** Монтируемый на стену смеситель для ванны-душа с автоматическим переключателем потока.

**5A0296..0** Монтируемый на стену смеситель для ванны-душа с автоматическим переключателем потока. Покрытие Everlux

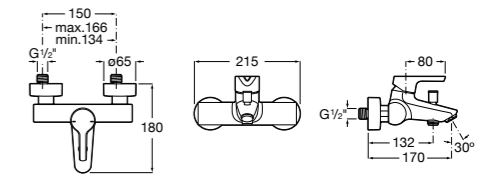

**Lanta**

**5A0211C00** Монтируемый на стену смеситель для ванны-душа с автоматическим переключателем потока.

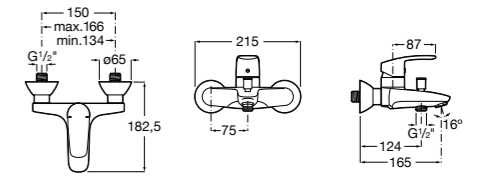
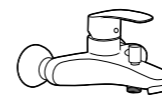
**Atlas**

**5A0290C0M** Монтируемый на стену смеситель для ванны-душа с автоматическим переключателем потока.

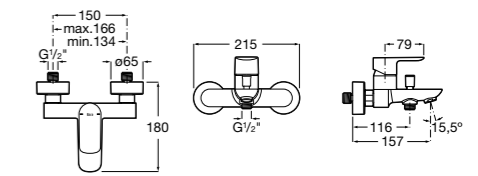
Размеры в мм

**Malva**

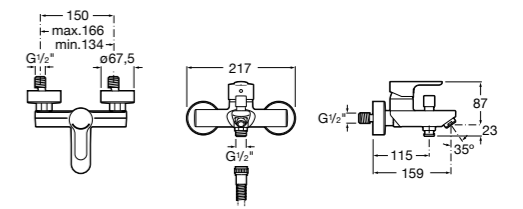
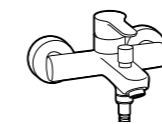
**5A023BC0M** Монтируемый на стену смеситель для ванны-душа с автоматическим переключателем потока.

**Monodin-N**

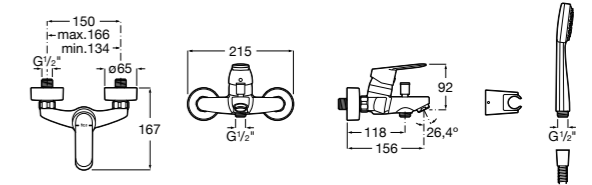
**5A0298C0M** Монтируемый на стену смеситель для ванны-душа с автоматическим переключателем потока.

**Cala**

**5A026EC00** Монтируемый на стену смеситель для ванны-душа с автоматическим переключателем потока.

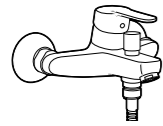
**L20**

**5A0209C0M** Монтируемый на стену смеситель для ванны и душа с автоматическим переключателем потока.

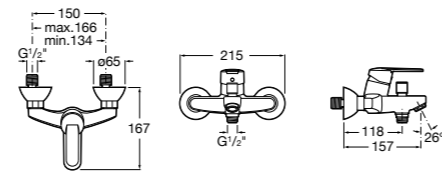
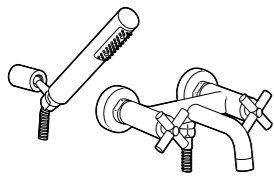
**Alfa ©**

**5A0425C00** Монтируемый на стену смеситель для ванны-душа с автоматическим переключателем потока, с ручным душем, шлангом 1,7 м и регулируемым настенным держателем.

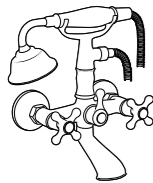
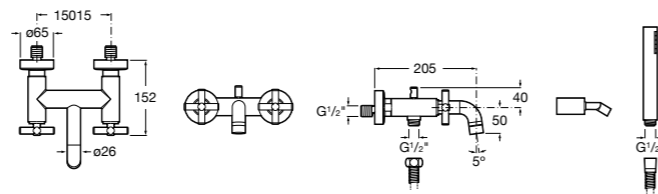
Размеры в мм

**Victoria**

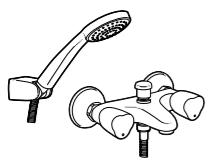
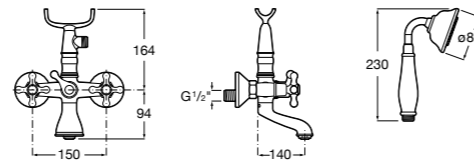
**5A0225C0M** Монтируемый на стену смеситель для ванны и душа с автоматическим переключателем потока.

**Смесители для ванны и душа / настенные / двухвентильные****Loft**

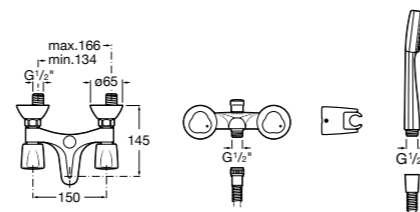

**5A0143C00** Монтируемый на стену смеситель для ванны и душа с автоматическим переключателем с фиксатором, гибким душевым шлангом 1,75 м, душевой лейкой и поворотным держателем.

**Carmen**

**5A014BC00** Монтируемый на стену смеситель для ванны и душа с ручным переключателем, гибким душевым шлангом 1,50 м, душевой лейкой и поворотным держателем.

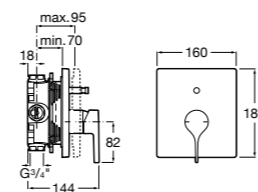
**Brava**

**5A0130C02** Монтируемый на стену смеситель для ванны и душа с автоматическим переключателем с фиксатором, гибким душевым шлангом 1,50 м, душевой лейкой и поворотным держателем.

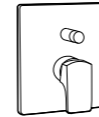
**Смесители для ванны и душа / встраиваемые (установка с RocaBox)****Insignia**

**5A0B3AC00** Встраиваемый смеситель для ванны-душа с переключателем потока. Установка с RocaBox Арт. 525869403.

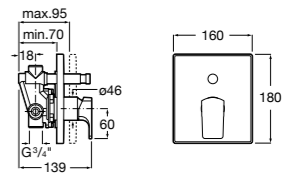
**5A0B3A..0** Встраиваемый смеситель для ванны-душа с переключателем потока. Покрытие Everlux. Установка с RocaBox Арт. 525869403.



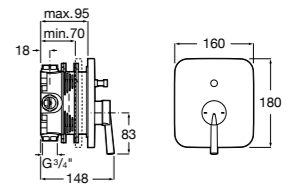
Размеры в мм

**L90**

**5A0B01C00** Встраиваемый смеситель 1/2" для ванны-душа с переключателем потока. Установка с RocaBox Арт. 525869403.

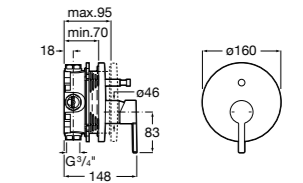
**Pals ©**

**5A0B6DC00** Встраиваемый смеситель для ванны-душа с переключателем потока. Установка с RocaBox Арт. 525869403.

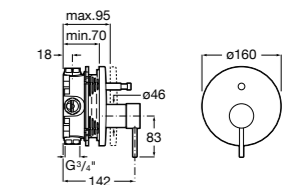
**Naia**

**5A0B96C00** Встраиваемый смеситель для ванны-душа с переключателем потока. Установка с RocaBox Арт. 525869403.

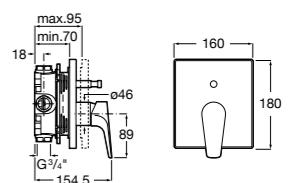
**5A0B96..0** Встраиваемый смеситель для ванны-душа с переключателем потока. Покрытие Everlux. Установка с RocaBox Арт. 525869403.

**Lanta**

**5A0B11C00** Встраиваемый смеситель для ванны-душа с переключателем потока. Установка с RocaBox Арт. 525869403.

**Atlas**

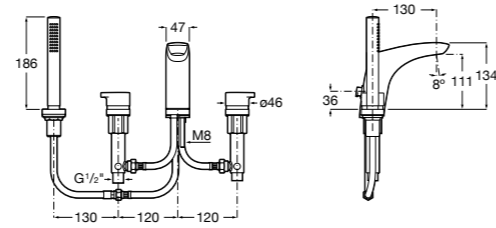
**5A0B90C00** Встраиваемый смеситель для ванны-душа с переключателем потока. Установка с RocaBox Арт. 525869403.



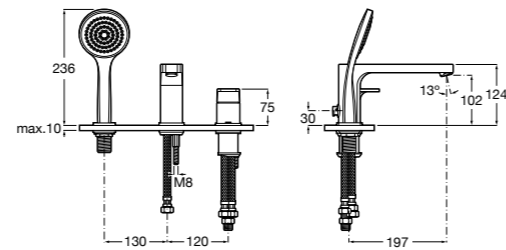
Размеры в мм



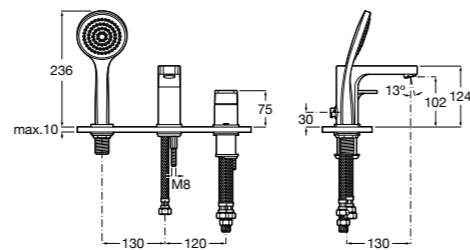


**Insignia**

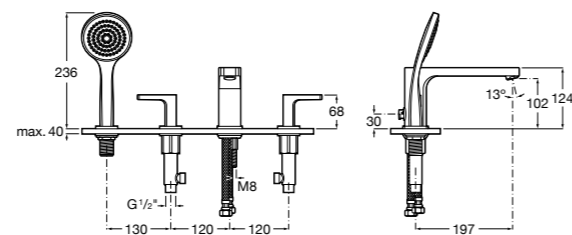
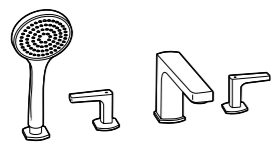
**5A183AC00** Монтируемый на край ванны двухвентильный смеситель для ванны-душа с изливом 130 мм, с душевой лейкой и гибким шлангом.

**L90**

**5A9801C00** Монтируемый на край ванны двухвентильный смеситель для ванны-душа с изливом 197 мм, с душевой лейкой и гибким шлангом.

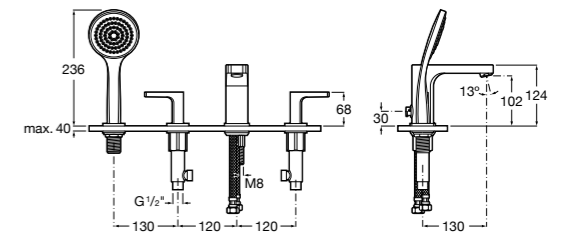
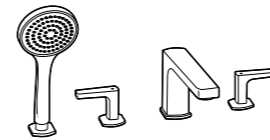
**L90**

**5A9901C00** Монтируемый на край ванны двухвентильный смеситель для ванны-душа с изливом 130 мм, с душевой лейкой и гибким шлангом.

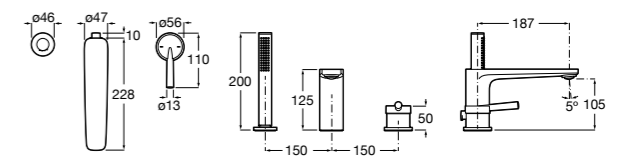
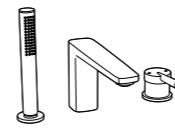
**L90**

**5A0901C00** Монтируемый на край ванны однорычажный смеситель для ванны-душа, гибкая душевая лейка L90 1,75 м. Излив 197 мм.

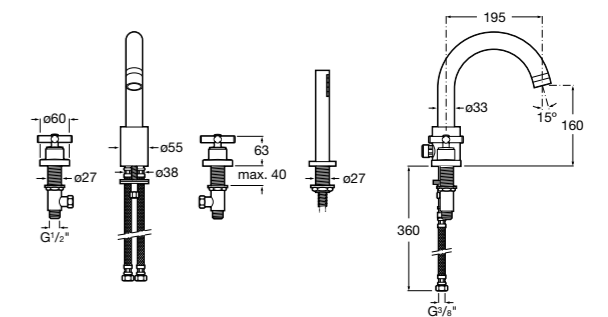

Размеры в мм

**L90**

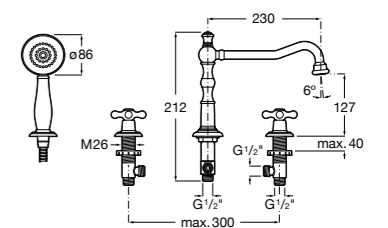

**5A1801C00** Монтируемый на край ванны двухвентильный смеситель для ванны-душа с изливом 130 мм, с душевой лейкой и гибким шлангом.

**Pals ©**

**5A986DC00** Монтируемый на край ванны смеситель для ванны-душа с центральным изливом, с переключателем и душевой лейкой.

**Loft**

**5A0943C00** Монтируемый на край ванны смеситель с высоким изливом для ванны и душа с переключателем, душевой лейкой и гибким душевым шлангом 1,75 м.

**Carmen**

**5A094BC00** Встраиваемый смеситель для ванны-душа с переключателем потока.

Размеры в мм

## Смесители для ванны и душа / монтаж в пол



L90

**5A2701C00** Напольный однорычажный смеситель с автоматическим переключателем потока, душевой лейкой, встроенным держателем для душа, гибким шлангом 1,50 м.



Pals ©

**5A276DC00** Напольный однорычажный смеситель с автоматическим переключателем, душевой лейкой, встроенным держателем для душа и гибким шлангом.



Loft

**5A2743C00** Напольный смеситель для ванны и душа с автоматическим переключателем, гибким душевым шлангом 1,75 м, душевой лейкой, встроенным держателем и вертикальными колонками подвода воды.

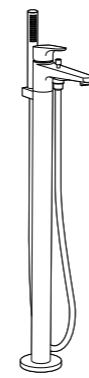
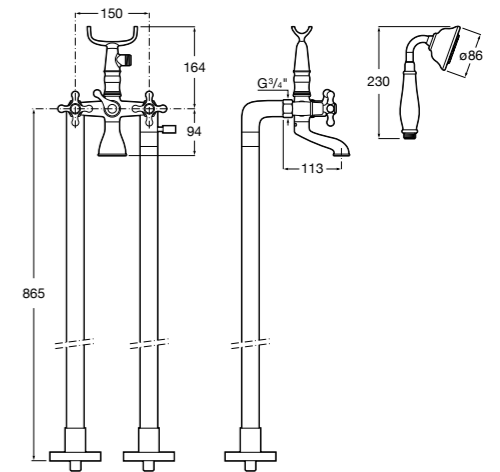


Размеры в мм



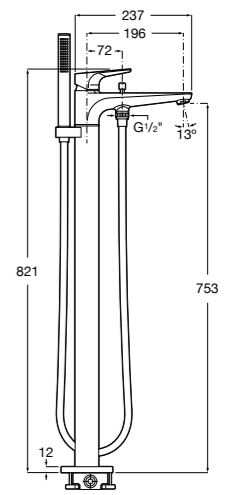
Carmen

**5A274BC00** Напольный смеситель для ванны и душа с ручным переключателем, гибким душевым шлангом 1,50 м, душевой лейкой, встроенным держателем.

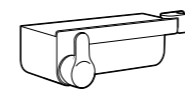


Atlas ©

**5A2790C00** Напольный однорычажный смеситель с автоматическим переключателем, душевой лейкой, встроенным держателем для душа и гибким шлангом.

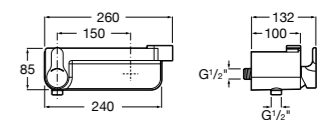


## Смесители для душа / настенные / однорычажные



Deck-S

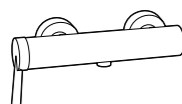
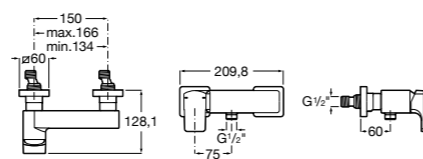
**5A2088C00** Монтируемый на стену смеситель для душа с полочкой и встроенной душевой стойкой. Без душевых принадлежностей.




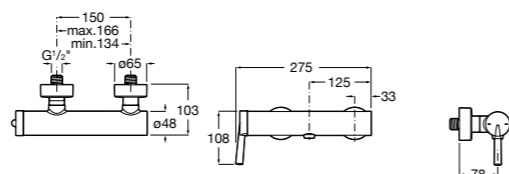
Размеры в мм

**L90**

**5A2D01C00** Монтируемый на стену смеситель для душа.

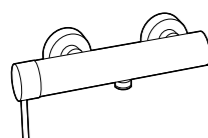
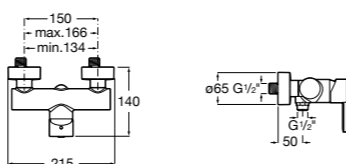
**Pals** ©

**5A216DC00** Монтируемый на стену смеситель для душа.

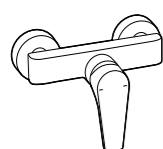
**Naia**

**5A2196C00** Монтируемый на стену смеситель для душа.

**5A2196..0** Монтируемый на стену смеситель для душа. Покрытие Everlux.

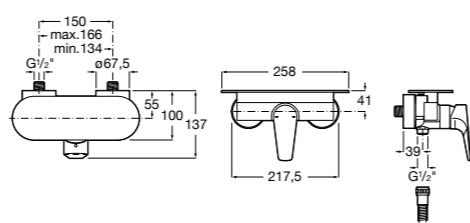
**Lanta**

**5A2111C00** Монтируемый на стену смеситель для душа.

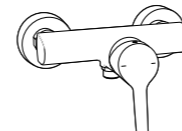
**Atlas**

**5A2190C0M** Монтируемый на стену смеситель для душа.

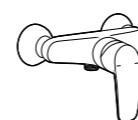
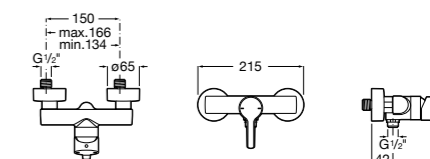
**5B4961TP0** Опционально полочка-мыльница.



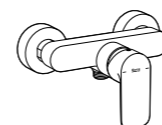
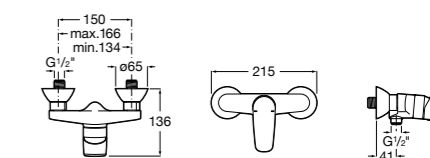
Размеры в мм

**Malva**

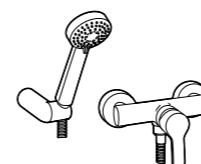
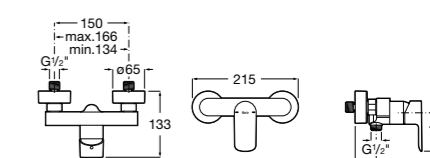
**5A213BC0M** Монтируемый на стену смеситель для душа.

**Monodin-N**

**5A2198C0M** Монтируемый на стену смеситель для душа.

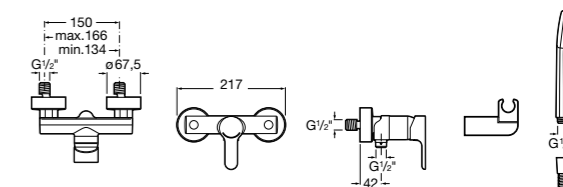
**Cala** ©

**5A216EC00** Монтируемый на стену смеситель для душа.

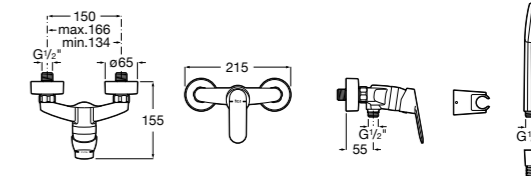
**L20**

**5A2009C0M\*** Монтируемый на стену смеситель для душа с гибким душевым шлангом 1,50 м, душевой лейкой Stella 80/1 и поворотным настенным держателем.

**5A2109C0M** Монтируемый на стену смеситель для душа.

**Alfa** ©

**5A2325C00** Монтируемый на стену смеситель для душа с гибким душевым шлангом 1,50 м, душевой лейкой и поворотным настенным держателем.

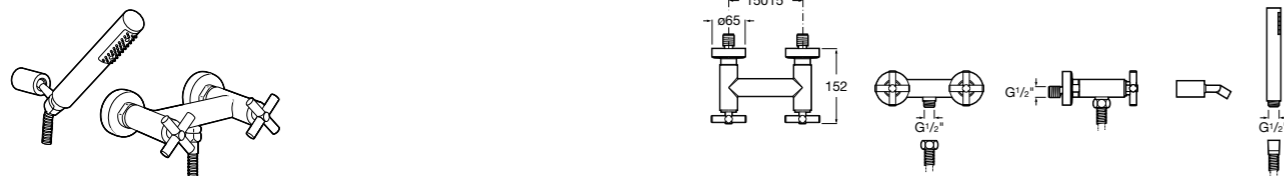


Размеры в мм  
\*до окончания складских запасов


**Victoria**

**5A2025C0M\*** Монтируемый на стену смеситель для душа, душевой лейкой Natura, гибким шлангом 1,50 м и поворотным настенным держателем.

**5A2125C0M** Монтируемый на стену смеситель для душа.

**Смесители для душа / настенные / двухвентильные****Loft**

**5A2043C00** Монтируемый на стену смеситель для душа с гибким душевым шлангом 1,50 м, душевой лейкой и поворотным держателем.

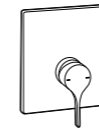
**Carmen**

**5A204BC00** Монтируемый на стену смеситель для душа с гибким душевым шлангом 1,50 м, душевой лейкой и поворотным держателем.

**Brava**

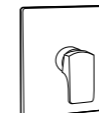
**5A2030C02** Монтируемый на стену смеситель для ванны и душа с автоматическим переключателем с фиксатором, гибким душевым шлангом 1,50 м, душевой лейкой и поворотным держателем.

Размеры в мм  
\*до окончания складских запасов

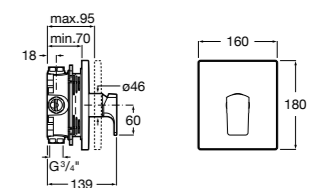
**Смесители для душа / встраиваемые (установка с RocaBox)****Insignia**

**5A2B3AC00** Встраиваемый смеситель для ванны или душа. Установка с RocaBox Арт. 525869403.

**5A2B3A..0** Встраиваемый смеситель для ванны или душа. Покрытие Everlux. Установка с RocaBox Арт. 525869403.

**L90**

**5A2B01C00** Встраиваемый смеситель 1/2" для ванны или душа. Установка с RocaBox Арт. 525869403.

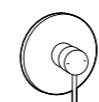
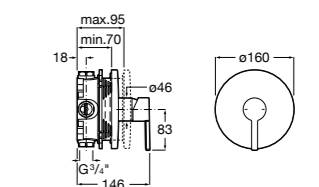
**Pals**

**5A2B6DC00** Встраиваемый смеситель для ванны или душа. Установка с RocaBox Арт. 525869403.

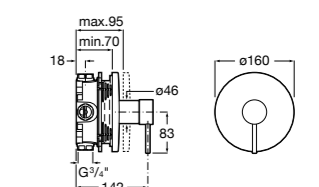
**Naia**

**5A2B96C00** Встраиваемый смеситель для ванны или душа. Установка с RocaBox Арт. 525869403.

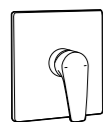
**5A2B96..0** Встраиваемый смеситель для ванны или душа. Покрытие Everlux. Установка с RocaBox Арт. 525869403.

**Lanta**

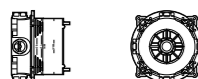
**5A2B11C00** Встраиваемый смеситель для ванны или душа. Установка с RocaBox Арт. 525869403.



Размеры в мм

**Atlas**

**5A2B90C00** Встраиваемый смеситель для ванны или душа. Установка с RocaBox Арт. 525869403

**RocaBox Universal**

**525869403** RocaBox - Универсальный монтажный блок для встраиваемых смесителей. Установка с монтируемым на стену термостатом или смесителем для ванны или душа. Смеситель не входит в комплект.

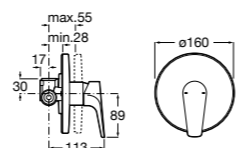
**525564303** Набор для удлинения на 20 мм. Подходит для увеличения встраиваемого механизма с максимальной глубиной 95 мм, с последующим удлинением до 115 мм.

**525564600** ROUND - Набор круглой формы для внешнего удлинения встраиваемого механизма на 20 мм. Подходит для встраиваемого механизма с максимальной глубиной 50 мм, с последующим удлинением до 70 мм.

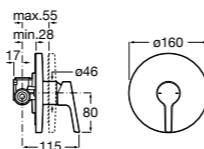
**525564700** SQUARE - Набор для внешнего удлинения встраиваемого механизма на 20 мм. Подходит для встраиваемого механизма с максимальной глубиной 50 мм, с последующим удлинением до 70 мм.

**Смесители для душа / встраиваемые (с внутренней частью в комплекте)****Atlas**

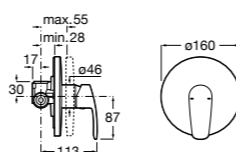
**5A2290C00** Встраиваемый смеситель для ванны или душа.

**Malva**

**5A223BC00** Встраиваемый смеситель для ванны или душа.

**Monodin-N**

**5A2298C00** Встраиваемый смеситель для ванны или душа.



Размеры в мм

**Cala**

**5A226EC00** Встраиваемый смеситель для ванны или душа.

**L20**

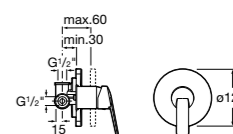
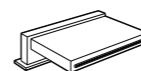
**5A2A09C00** Встраиваемый смеситель для ванны или душа.

**Alfa**

**5A2A25C00** Встраиваемый смеситель для ванны или душа.

**Victoria**

**5A2225C00** Встраиваемый смеситель для ванны или душа.

**Изливы для ванн / монтаж на бортик****Flowdream**

**5A0503C00** Излив, монтируемый на край ванны.



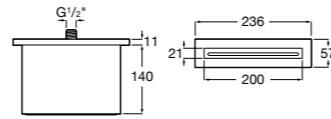
Размеры в мм

## Изливы для ванн / настенный



## Flowdream

**5A0603C00** Излив, монтируемый на стену.



## Insignia

**5A0703C00** Излив, монтируемый на стену.

**5A0703..0** Излив, монтируемый на стену. Покрытие Everlux.



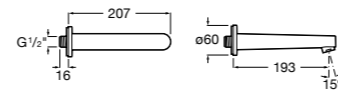
## Lanta

**5A0803C00** Излив, монтируемый на стену.



## Round

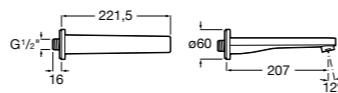
**525310800** Излив, монтируемый на стену.



## Square

**525308900** Излив, монтируемый на стену.

**5253089..** Излив, монтируемый на стену. Покрытие Everlux.

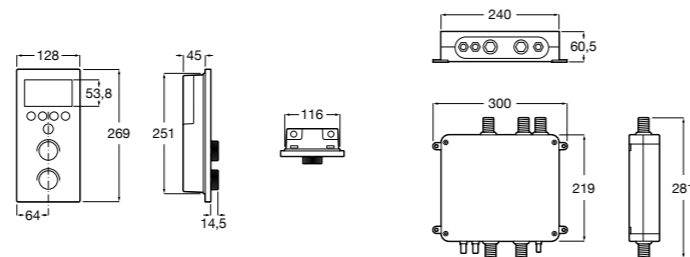


## Smart Shower



## Smart Shower ©

**5A104AC00** Электронный термостатический смеситель для ванны-душа. Питание от сети 230 В. Источник питания входит в набор.

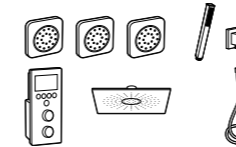


Размеры в мм



## Комплект Smart Shower, 2-поточный ©

**5D114AC00** Комплект Smart Shower + верхний душ Raindream 300x300 + кронштейн 400 мм + ручной душ Stella Stick Square / шланг satin PVC / подключение к шлангу с держателем.



## Комплект Smart Shower, 3-поточный ©

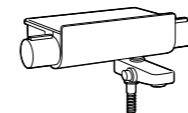
**5D124AC00** Комплект Smart Shower + верхний душ потолочный Raindream 350x350 + 3 боковые душевые форсунки Puzzle + ручной душ Stella Stick Square / шланг satin PVC / подключение к шлангу с держателем.

## Смесители для ванны и душа / термостатические / настенные



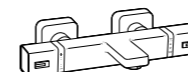
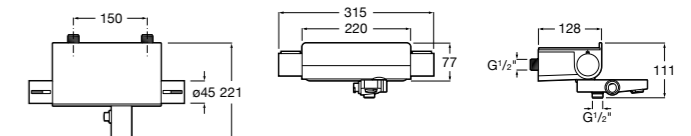
## Loft-T

**5A1143C00** Монтируемый на стену термостат для ванны и душа с переключателем потока, гибким душевым шлангом 1,70 м, душевой лейкой и поворотным держателем.




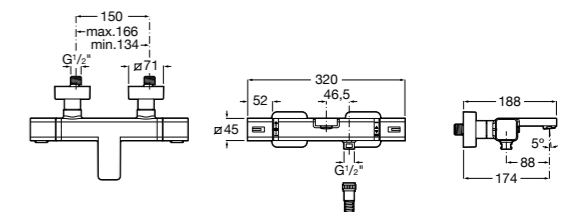
## T-2000

**5A1288C00** Монтируемый на стену термостат для ванны и душа с изливом и полочкой из закаленного стекла.



## T-1000 Square

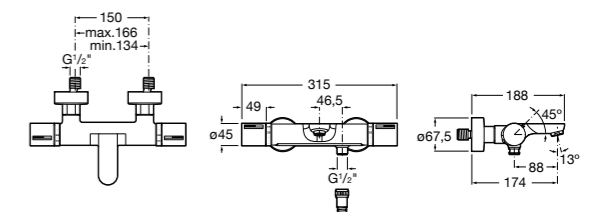
**5A121AC00** Монтируемый на стену термостат для ванны и душа с переключателем потока.



## T-1000 Round

**5A1209C00** Монтируемый на стену термостат для ванны и душа с переключателем потока.

**5A1209CN0** Монтируемый на стену термостат для ванны и душа с переключателем потока. Покрытие Everlux титановый черный.



Размеры в мм

**T-500**

**5A1118C00** Монтируемый на стену термостат для ванны и душа с переключателем потока.



### Смесители для ванны и душа / термостатические / встраиваемые

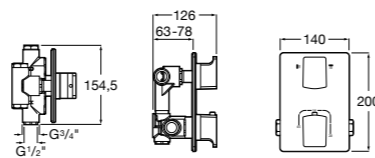
**Insignia**

**5A0C3AC00** Встраиваемый термостат для ванны и душа с переключателем потока. Установка с RocaBox Арт. 525869403.

**5A0C3A..0** Встраиваемый термостат для ванны и душа с переключателем потока. Покрытие Everlux. Установка с RocaBox Арт. 525869403.

**L90**

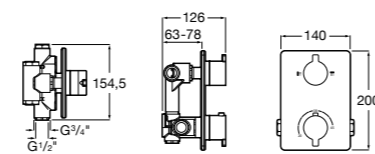
**5A0101C00** Встраиваемый термостат для ванны и душа с переключателем потока.

**Loft-T**

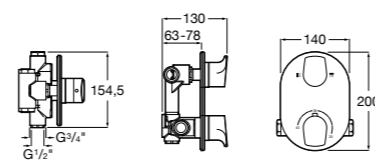
**5A0643C00** Встраиваемый термостат для ванны и душа с переключателем потока. Установка с RocaBox Арт. 525869403.

**Naia**

**5A0196C00** Встраиваемый термостат для ванны и душа с переключателем потока.

**Atlas**

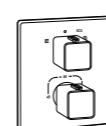
**5A0190C00** Встраиваемый термостат для ванны и душа с переключателем потока.



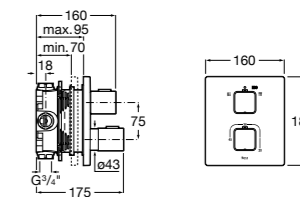
Размеры в мм

**T-2000**

**5A0C88C00** Встраиваемый термостат для ванны и душа с переключателем потока. Установка с RocaBox Арт. 525869403.

**T-1000 Square**

**5A0C1AC00** Встраиваемый термостат для ванны и душа с переключателем потока. Установка с RocaBox Арт. 525869403.

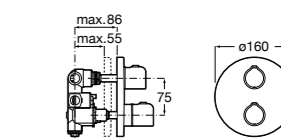
**T-1000 Round**

**5A0C09C00** Встраиваемый термостат для ванны и душа с переключателем потока. Установка с RocaBox Арт. 525869403.

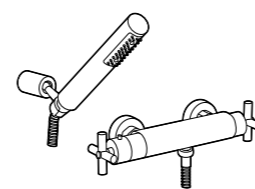
**5A0C09CNO** Встраиваемый термостат для ванны и душа с переключателем потока. Покрытие Everlux титановый черный. Для установки с RocaBox Арт. 525869403

**T-500**

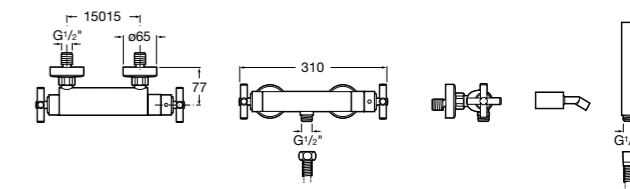
**5A2A18C00** Встраиваемый термостат для ванны и душа с переключателем потока.



### Смесители для душа / термостатические / настенные

**Loft-T**

**5A1343C00** Монтируемый на стену термостат для душа с гибким душевым шлангом 1,50 м, душевой лейкой и поворотным держателем.

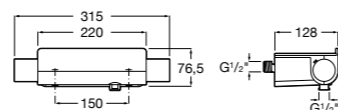


Размеры в мм



**T-2000**

**5A2A88C00** Монтируемый на стену термостат для душа с полочкой из закаленного стекла.

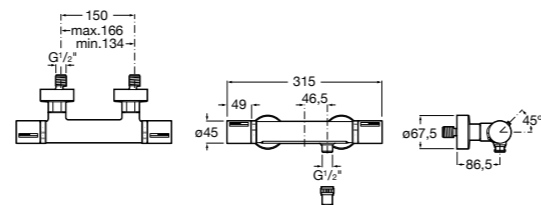
**T-1000 Square**

**5A141AC00** Монтируемый на стену термостат для душа.

**T-1000 Round**

**5A1409C00\*** Монтируемый на стену термостат для душа.

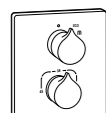
**5A1409CN0\*** Монтируемый на стену термостат для душа. Покрытие Everlux титановый черный.

**T-500**

**5A1318C00\*** Монтируемый на стену термостат для душа.

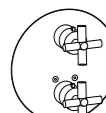
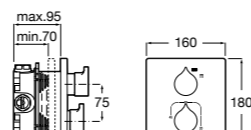


### Смесители для душа / термостатические / встраиваемые

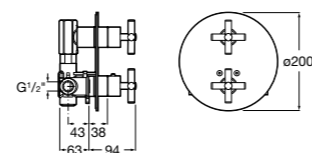
**Insignia**

**5A2C3AC00** Встраиваемый термостат для душа. Установка с RocaBox Арт. 525869403.

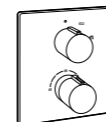
**5A2C3A..0** Встраиваемый термостат для душа. Покрытие Everlux. Установка с RocaBox Арт. 525869403.

**Loft-T**

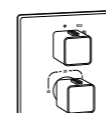
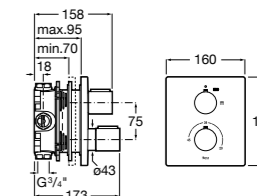
**5A0743C00** Встраиваемый термостат для душа.



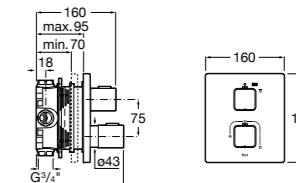
Размеры в мм  
\*до окончания складских запасов

**T-2000**

**5A2C88C00** Встраиваемый термостат для душа. Установка с RocaBox Арт. 525869403.

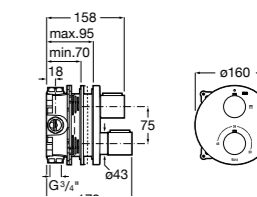
**T-1000 Square**

**5A2C1AC00** Встраиваемый термостат для душа. Установка с RocaBox Арт. 525869403.

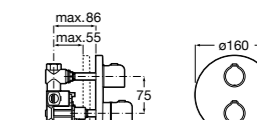
**T-1000 Round**

**5A2C09C00\*** Встраиваемый термостат для душа. Установка с RocaBox Арт. 525869403.

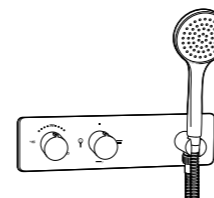
**5A2C09CN0\*** Встраиваемый термостат для душа. Покрытие Everlux титановый черный. Установка с RocaBox Арт. 525869403.

**T-500**

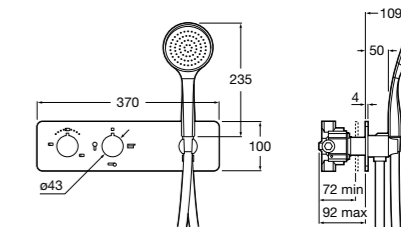
**5A2B18C00\*** Встраиваемый термостат для душа.

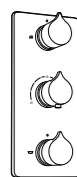
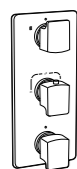
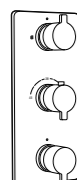
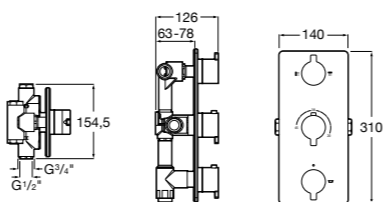
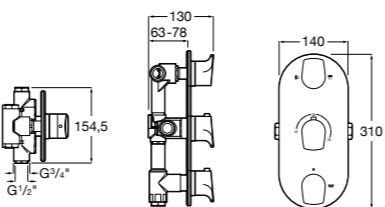
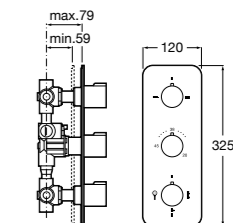
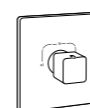
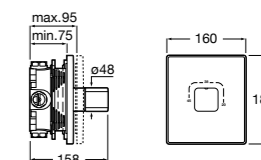
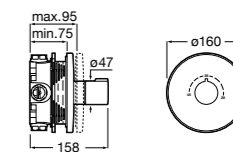
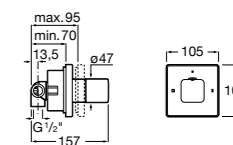
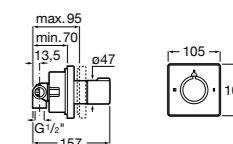


### Смесители для душа / термостатические / встраиваемые / 3-поточный переключатель

**Puzzle-T**

Размеры в мм  
**5A2B05C00** Встраиваемый термостат для душа. 3-поточный переключатель, душевая лейка и фиксированный держатель.

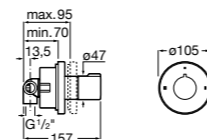


**Puzzle-T****5A2778C00** Встраиваемый термостат для душа. 3-поточный переключатель.**Insignia****5A213AC00** Встраиваемый термостат для душа. 3-поточный переключатель.**L90****5A2101C00** Встраиваемый термостат для душа. 3-поточный переключатель.**Naia****5A2196C00** Встраиваемый термостат для душа. 3-поточный переключатель.**Atlas****5A2190C00** Встраиваемый термостат для душа. 3-поточный переключатель.**Смесители для душа / термостатические / встраиваемые / 4-поточный переключатель****Puzzle-T****5A2878C00** Встраиваемый термостат для душа. 4-поточный переключатель.**Смесители для душа / термостатические / встраиваемые / 5-поточный переключатель****Puzzle-T****5A2978C00** Встраиваемый термостат для душа. 5-поточный переключатель.**Центральные термостаты****Gran Caudal Square****5A9B4AC00** Встраиваемый центральный термостат для душа высокой пропускной способности. Для установки с RosaBox Арт. 525869403**Gran Caudal Round****5A9A4AC00** Встраиваемый центральный термостат для душа высокой пропускной способности. Для установки с RosaBox Арт. 525869403**Переключатели и вентили****Aqualine Square 2 положения****5A164AC00** SQUARE - Встраиваемый переключатель (2 положения) для ванны или душа. Установка с Арт. 525166803.**525166803** Скрытый монтажный блок для дивертора на 2 выхода 1/2\"/>
**Aqualine Soft 2 положения****5A1A4AC00** SOFT - Встраиваемый переключатель (2 положения) для ванны или душа. Установка с Арт. 525166803.**525166803** Скрытый монтажный блок для дивертора на 2 выхода 1/2\"/>




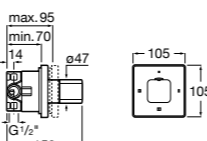
#### Aqualine Round 2 положения

**5A154AC00** ROUND - Встраиваемый переключатель (2 положения) для ванны или душа. Установка с Арт. 525166803.  
**525166803** Скрытый монтажный блок для дивертора на 2 выхода 1/2".



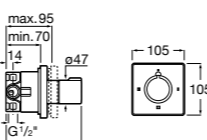
#### Aqualine Square 3 положения

**5A194AC00** SQUARE - Встраиваемый переключатель (3 положения) для ванны или душа. Установка с Арт. 525166803.  
**525166903** Скрытый монтажный блок для дивертора на 3 выхода 1/2".



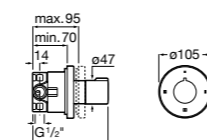
#### Aqualine Soft 3 положения

**5A1B4AC00** SOFT - Встраиваемый переключатель (3 положения) для ванны или душа. Установка с Арт. 525166803.  
**525166903** Скрытый монтажный блок для дивертора на 3 выхода 1/2".



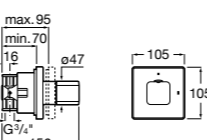
#### Aqualine Round 3 положения

**5A184AC00** ROUND - Встраиваемый переключатель (3 положения) для ванны или душа. Установка с Арт. 525166803.  
**525166903** Скрытый монтажный блок для дивертора на 3 выхода 1/2".



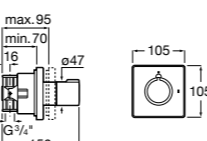
#### Aqualine Square

**5A094AC00** SQUARE - Встраиваемый запорный клапан. Установка с Арт. 525166703.  
**525166703** Скрытый монтажный блок для запорного клапана на 1 выход 3/4".



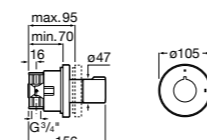
#### Aqualine Soft

**5A0A4AC00** SOFT - Встраиваемый запорный клапан. Установка с Арт. 525166703.  
**525166703** Скрытый монтажный блок для запорного клапана на 1 выход 3/4".

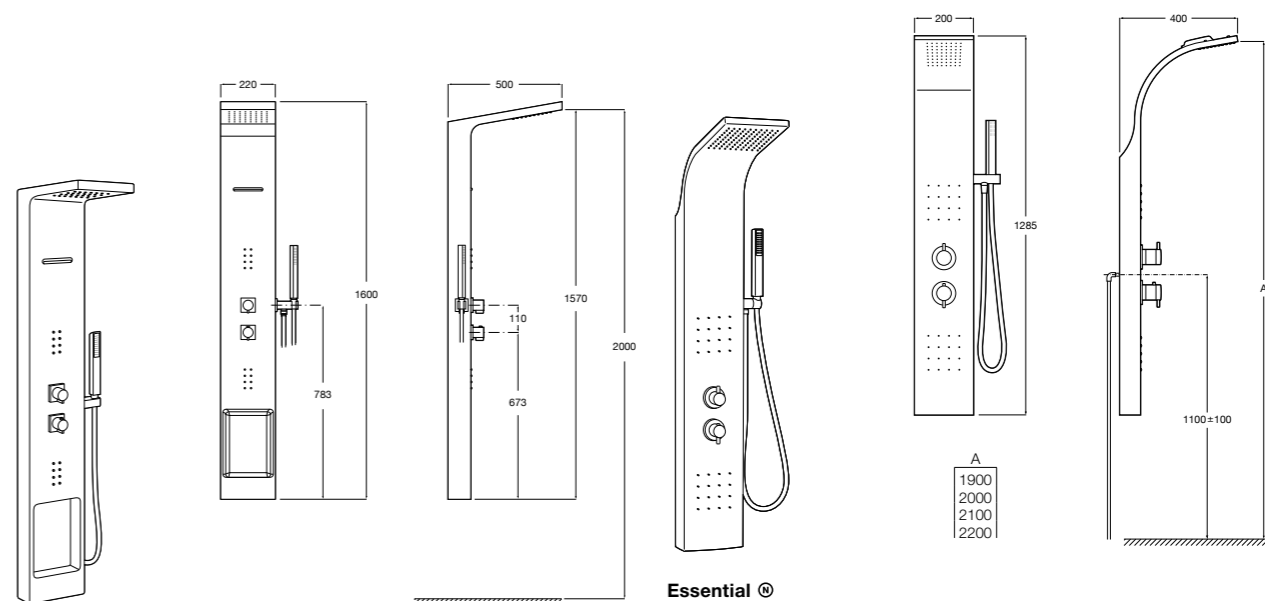


#### Aqualine Round

**5A084AC00** ROUND - Встраиваемый запорный клапан. Установка с Арт. 525166703.  
**525166703** Скрытый монтажный блок для запорного клапана на 1 выход 3/4".



### Настенная душевая панель с гидромассажем



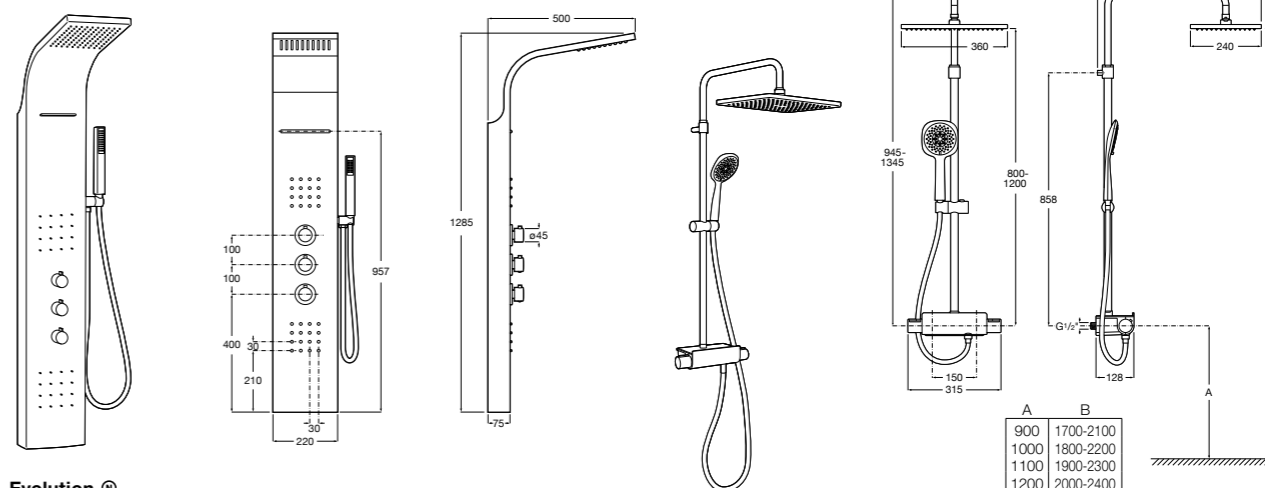
#### Eternal

**5A978BC00** Гидромассажная панель из материала SURFEX®.

#### Essential ®

**5A9A8BC00** Гидромассажная панель.  
**525994103** Дополнительный монтажный комплект для угловой установки панели Essential.  
**5B4863TP0** Полочка. Для установки с гидромассажной душевой панелью Essential или Evolution.

### Душевые стойки / смеситель-термостат

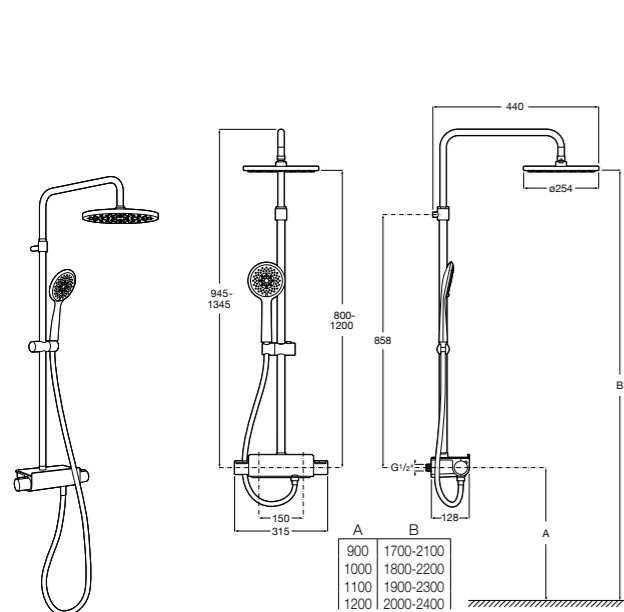


#### Evolution ®

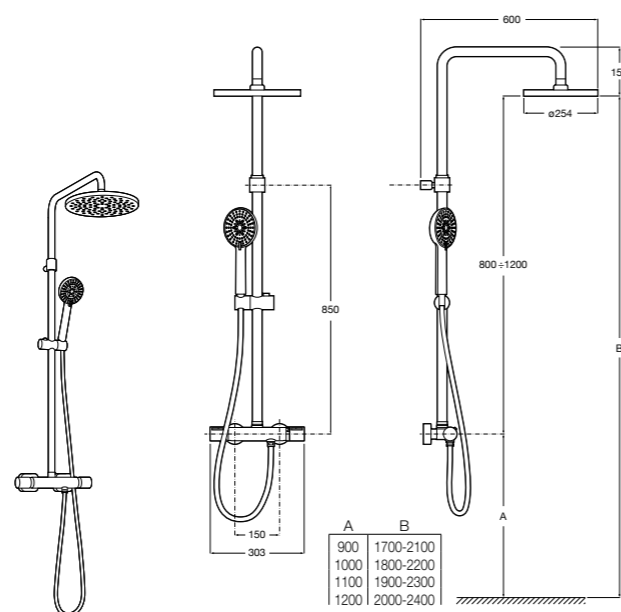
**5A9B8BC00** Гидромассажная панель с каскадным режимом.  
**525994103** Дополнительный монтажный комплект для угловой установки панели Evolution.  
**5B4863TP0** Полочка. Для установки с гидромассажной душевой панелью Essential или Evolution.

#### Deck-T Square

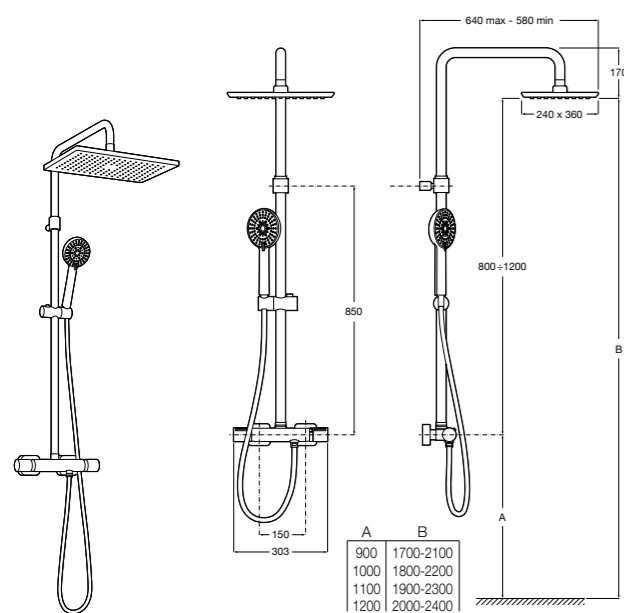
**5A9C8BC00** SQUARE - Душевая стойка со смесителем-термостатом и полочкой. Включает: верхний душ размером 360x240 мм, ручной душ диаметром 130 мм с 4 режимами потока, гибкий шланг 1,75 м и держатель с возможностью регулировки наклона.

**Deck-T Round**

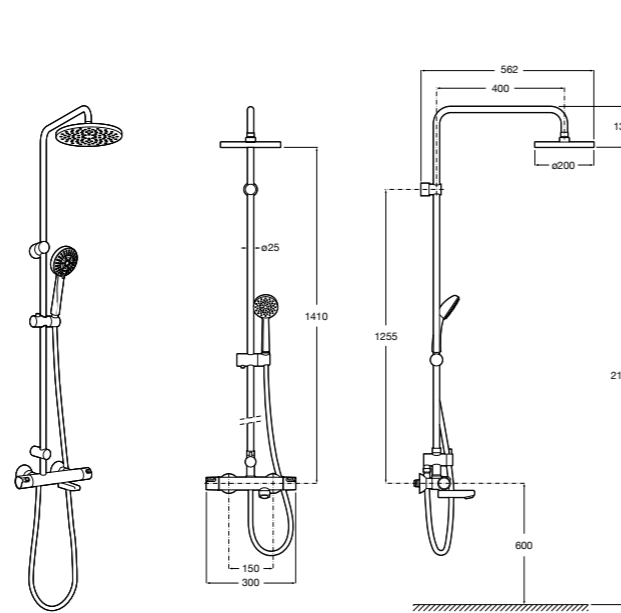
**5A9788C00** ROUND - Душевая стойка со смесителем-термостатом и полочкой. Регулируемая высота. Включает: верхний душ диаметром 250 мм, ручной душ диаметром 130 мм с 4 режимами потока, гибкий шланг 1,75 м и держатель с возможностью регулировки наклона.

**Even-T Round**

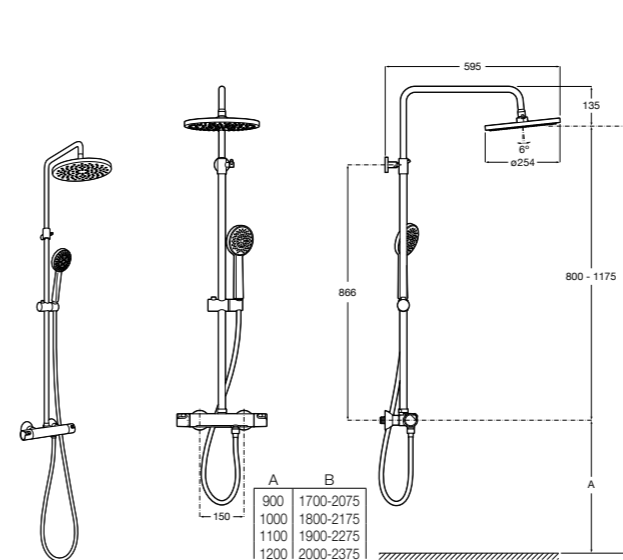
**5A9780C00\*** ROUND - Душевая стойка со смесителем-термостатом. Регулируемая высота. Включает: верхний душ диаметром 250 мм, ручной душ диаметром 100 мм с тремя режимами напора воды, гибкий шланг 1,75 м и держатель с возможностью регулировки наклона.

**Even-T Square**

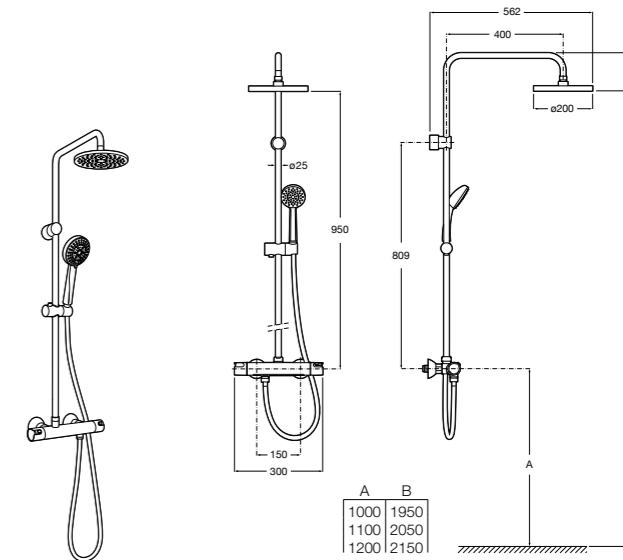
**5A2080C00\*** SQUARE - Душевая стойка со смесителем-термостатом. Регулируемая высота. Включает: верхний душ размером 360x240 мм, ручной душ диаметром 100 мм с тремя режимами потока, гибкий шланг 1,75 м и держатель с возможностью регулировки высоты и наклона.

**Victoria-T**

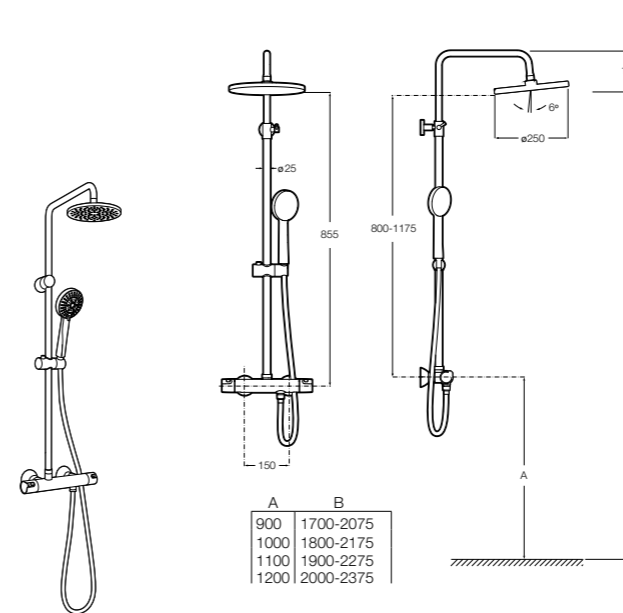
**5A2718C00\*** Душевая стойка со смесителем и термостатом для ванны и душа. С поворотным изливом. Включает: верхний душ диаметром 200 мм, ручной душ диаметром 100 мм с одним режимом напора воды, гибкий металлический шланг 1,7 м и держатель с возможностью регулировки наклона и высоты.

**Victoria-T Plus**

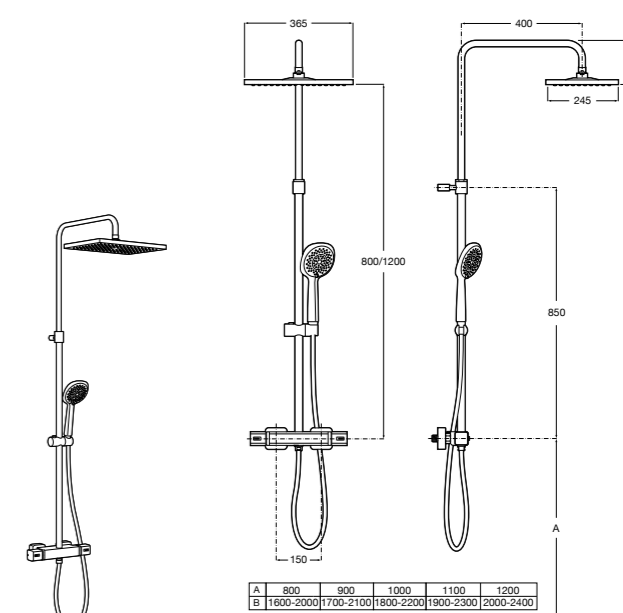
**5A2C18C00\*** Душевая стойка со смесителем-термостатом, регулируемая высота (800-1200). Включает: верхний душ диаметром 254 мм, ручной душ диаметром 100 мм с одним режимом напора воды, гибкий металлический шланг 1,7 м и держатель с возможностью регулировки наклона и высоты.

**Victoria-T Basic**

**5A9718C00\*** Душевая стойка со смесителем-термостатом. Включает: верхний душ диаметром 200 мм, ручной душ диаметром 100 мм с одним режимом напора воды, гибкий металлический шланг 1,7 м и держатель с возможностью регулировки наклона и высоты.

**Victoria-T Basic**

**5A9F18C00** Душевая стойка со смесителем-термостатом. Включает верхний душ диаметром 250 мм, ручной душ диаметром 100 мм с одним режимом напора воды, гибкий металлический шланг 1,7 м и держатель с возможностью регулировки наклона и высоты.

**Level-T**

**5A201AC00** Душевая стойка со смесителем-термостатом. Регулируемая высота. Включает: верхний душ 365x245 мм, ручной душ диаметром 130 мм с тремя режимами напора воды, гибкий шланг 1,75 м и держатель с возможностью регулировки наклона и высоты.

**Душевые стойки / однорычажные и двухвентильные смесители**

**Even-M**

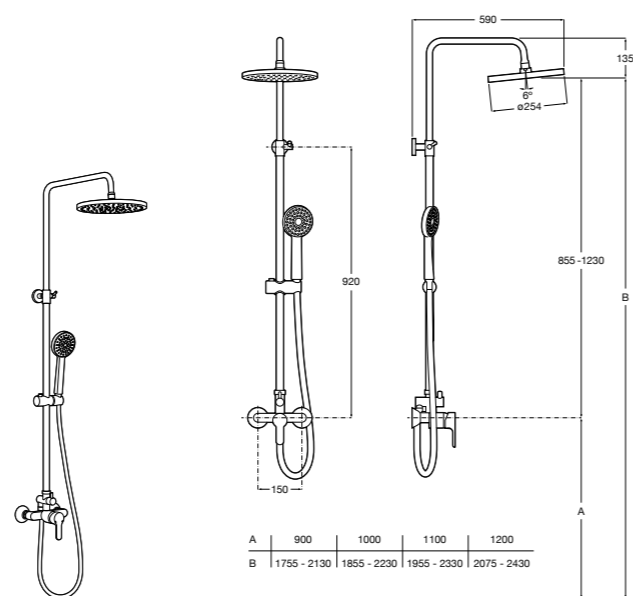
**5A9C90C00** Душевая стойка для ванны и душа с полочкой с однорычажным управлением. Высота стойки регулируется от 1253 до 1653 мм. Включает: ручной душ и держатель с возможностью регулировки наклона.


**Even-M Round**

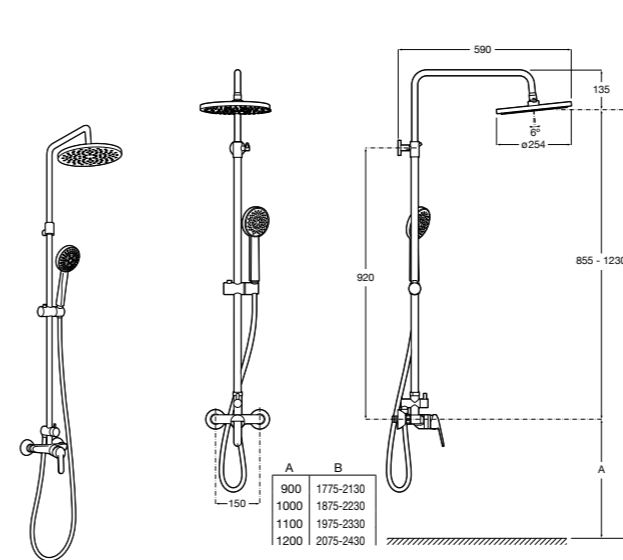
**5A9790C00** Душевая стойка с однорычажным управлением и полочкой. Высота стойки регулируется от 875 мм до 1275 мм. Включает: ручной душ и держатель с возможностью регулировки наклона и высоты.


**Even-M Square**

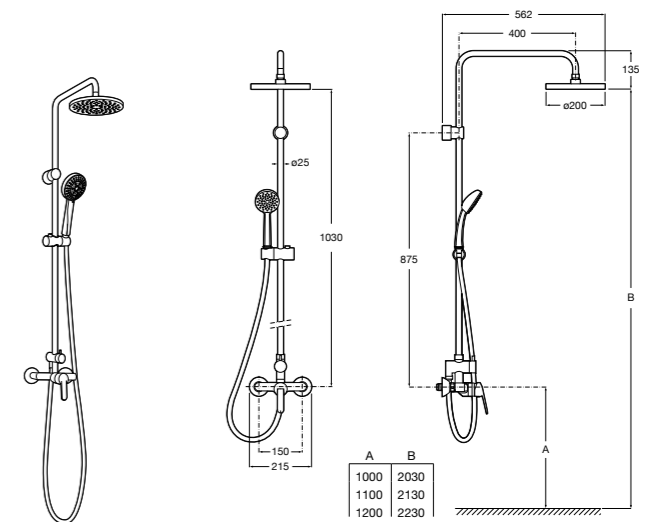
**5A9B90C00** Душевая стойка с полочкой с однорычажным управлением. Высота стойки регулируется от 875 мм до 1275 мм. Включает: ручной душ и держатель с возможностью регулировки наклона.


**L20**

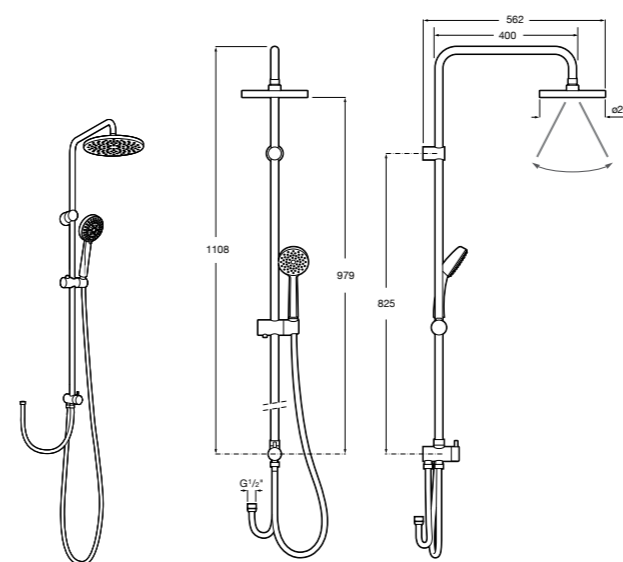
**5A9709C00** Душевая стойка с однорычажным управлением, высота стойки регулируется от 855 до 1230 мм. Включает: верхний душ диаметром 254 мм, ручной душ диаметром 100 мм, с 1 режимом потока, гибкий металлический шланг 1,5 м и держатель с возможностью регулировки наклона.


**Victoria Plus**

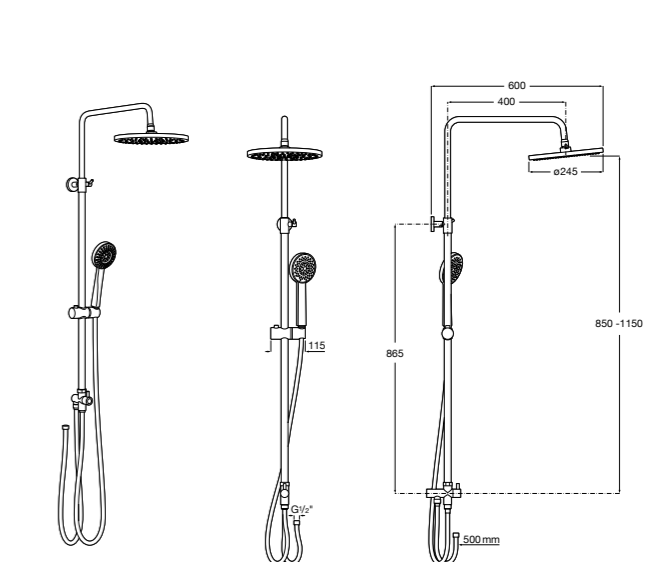
**5A9A25C00** Душевая стойка с однорычажным управлением. Включает: верхний душ диаметром 250 мм, ручной душ диаметром 100 мм с 1 режимом потока, гибкий металлический шланг 1,5 м и держатель с возможностью регулировки наклона и высоты. Высота стойки регулируется от 855 до 1230 мм.


**Victoria Basic**

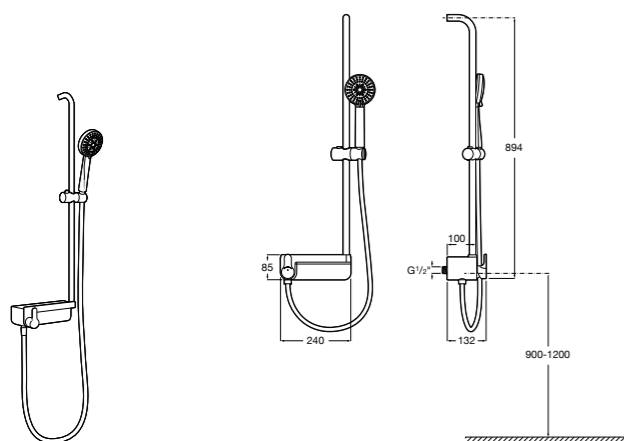
**5A9725C00** Душевая стойка без смесителя. Включает: верхний душ диаметром 200 мм, ручной душ диаметром 100 мм с 1 режимом потока, гибкий металлический шланг 1,5 м.


**Victoria Connect**

**5B9961C00\*** Душевая стойка. Включает: верхний душ диаметром 200 мм, ручной душ диаметром 100 мм, с 1 режимом потока, гибкий металлический шланг 1,5 м, держатель с возможностью регулировки наклона и высоты.


**Victoria Connect Plus**

**5B9M61C00** Душевая стойка без смесителя. Включает: верхний душ диаметром 250 мм, ручной душ диаметром 100 мм, с 1 режимом потока, гибкий металлический шланг 1,5 м, держатель с возможностью регулировки наклона и высоты.

**Deck-M****5A9A88C00**

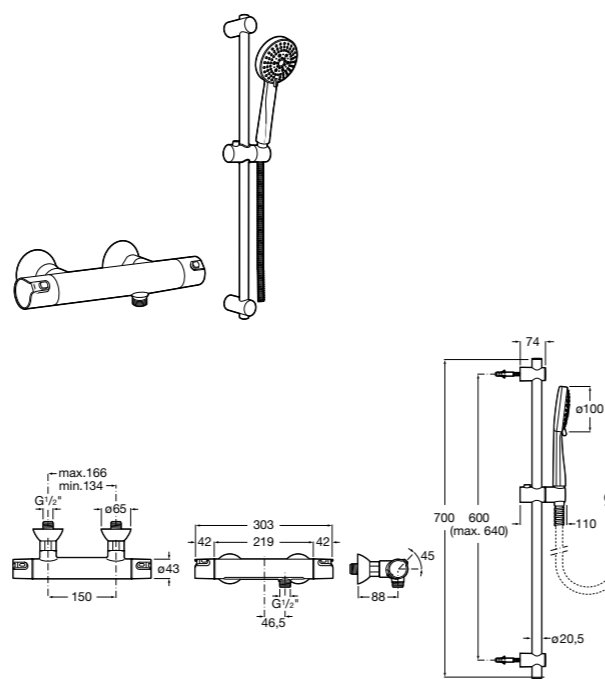
Смеситель для душа с интегрированной стойкой, полочкой и однорычажным управлением. Включает: ручной душ диаметром 100 мм, с 3 режимами потока, гибкий пластиковый шланг 1,75 м и держатель с возможностью регулировки наклона и высоты.

**Carmen****5A974BC00**

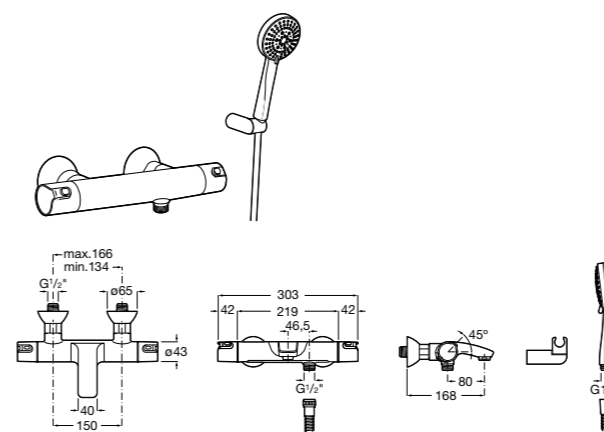
Душевая стойка с двухвентильным управлением. Включает: верхний душ диаметром 200 мм, ручной душ, гибкий металлический шланг 1,5 м и регулируемый держатель для ручного душа.

**Смесители для ванны и душа / комплекты с внешним термостатом****Loft****5A9743C00**

Душевая стойка с двухвентильным управлением. Включает: верхний душ диаметром 200 мм, ручной душ 22x180 мм, гибкий металлический шланг 1,7 м и держатель с возможностью регулировки наклона и высоты.

**T-500****5D0418C00**

Комплект состоит из внешнего термостатического смесителя для душа и набора для душа с ручным душем 100 мм с 3 режимами потока, штанги 700 мм, регулируемого держателя для ручного душа и гибкого шланга 1,70 м.

**T-500****5D1118C00**

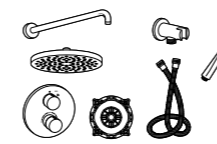
Комплект состоит из внешнего термостатического смесителя для душа и набора для душа с ручным душем 100 мм с 3 режимами потока, держателя для ручного душа и гибкого шланга 1,70 м.

**Смесители для ванны и душа / встраиваемые комплекты****T-500****5D0618C00**

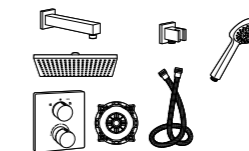
Комплект встраиваемый с термостатическим смесителем.

**Monodin-N****5D0518C00**

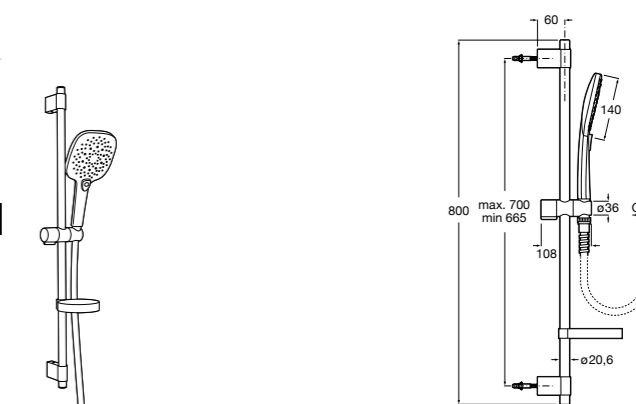
Комплект встраиваемый с однорычажным смесителем.

**T-1000 Round****5D1009C00**

Комплект встраиваемый с термостатическим смесителем.

**T-2000****5D1088C00**

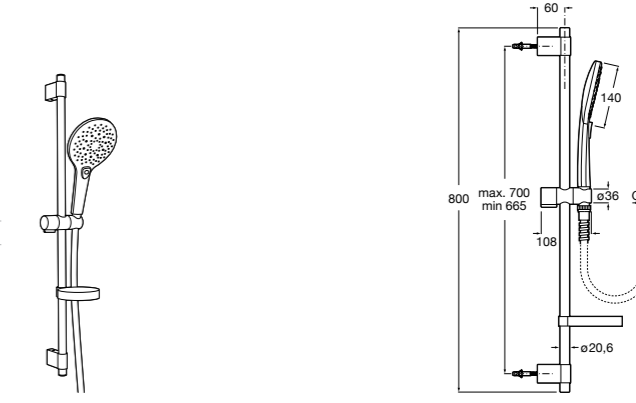
Комплект встраиваемый с термостатическим смесителем.

**Душевые комплекты****Plenum Square 140/3****5B1A10C00**

SQUARE - Душевой комплект. Включает в себя: ручной душ 140 мм с 3 функциями, штангу 800 мм, регулируемый держатель для ручного душа, мыльницу и гибкий шланг 1,70 м. Хром.

**5B1A10CB0**

SQUARE - Душевой комплект. Включает в себя: ручной душ 140 мм с 3 функциями, штангу 800 мм, регулируемый держатель для ручного душа, мыльницу и гибкий шланг 1,70 м. Хром, белый.

**Plenum Round 140/3****5B1411C00**

ROUND - Душевой комплект. Включает в себя: ручной душ 140 мм с 3 функциями, штангу 800 мм, регулируемый держатель для ручного душа, мыльницу и гибкий шланг 1,70 м. Хром.

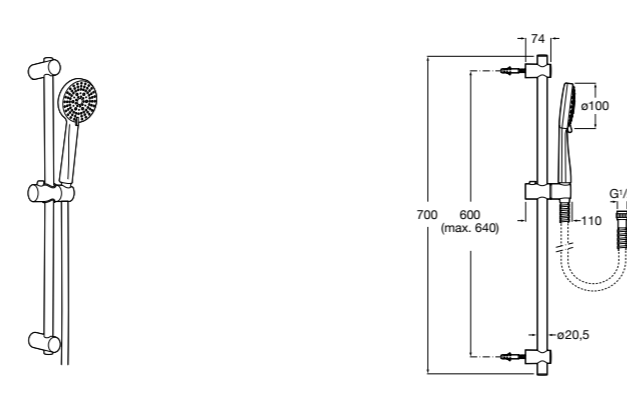
**5B1411CB0**

ROUND - Душевой комплект. Включает в себя: ручной душ 140 мм с 3 функциями, штангу 800 мм, регулируемый держатель для ручного душа, мыльницу и гибкий шланг 1,70 м. Хром, белый.

**Plenum Go 120/3**

**5B1P11C00** GO ROUND - Душевой комплект. Включает в себя: ручной душ 120 мм с 3 функциями (rain, rainstorm и pulse), штангу 800 мм, регулируемый держатель для ручного душа, мыльницу и гибкий шланг 1,70 м. Хром.

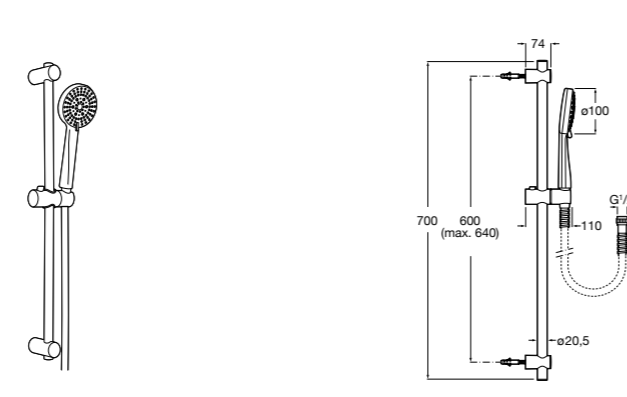
**5B1P11CB0** GO ROUND - Душевой комплект. Включает в себя: ручной душ 120 мм с 3 функциями (rain, rainstorm и pulse), штангу 800 мм, регулируемый держатель для ручного душа, мыльницу и гибкий шланг 1,70 м. Хром, белый.

**Stella 100/3**

**5B1D03C00** Душевой комплект. Включает в себя: ручной душ 100 мм с 3 функциями, штангу 700 мм, регулируемый держатель для ручного душа и гибкий шланг 1,70 м.

**Sensum Square 130/4**

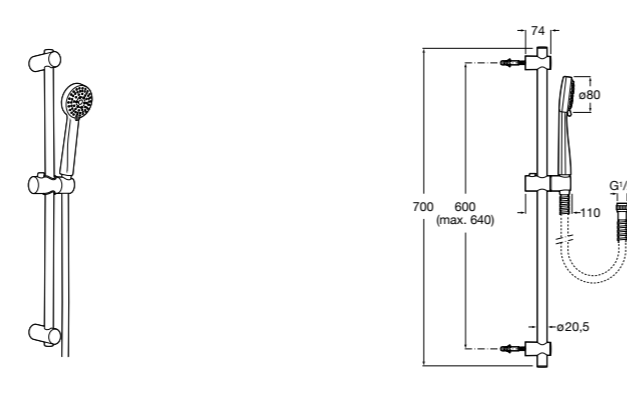
**5B1408C00** SQUARE - Душевой комплект. Включает в себя: ручной душ 130 мм с 4 функциями, штангу 800 мм, регулируемый держатель для ручного душа, мыльницу и гибкий шланг 1,70 м.

**Stella 100/1**

**5B9D03C00** Душевой комплект. Включает в себя: ручной душ 100 мм с 1 функцией, штангу 700 мм, регулируемый держатель для ручного душа и гибкий шланг 1,70 м.

**Sensum Round 130/4**

**5B1407C00** ROUND - Душевой комплект. Включает в себя: ручной душ 130 мм с 4 функциями, штангу 800 мм, регулируемый держатель для ручного душа, мыльницу и гибкий шланг 1,70 м.

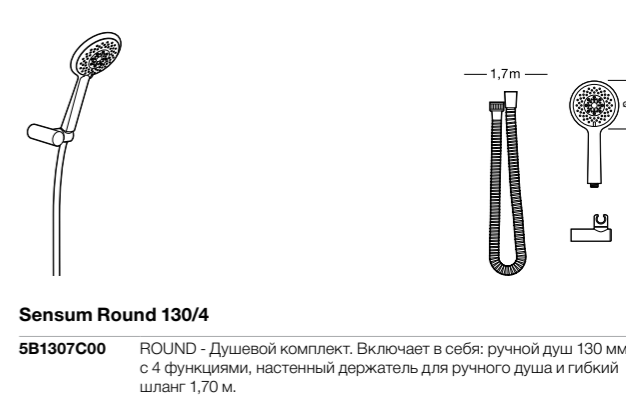
**Stella 80/3**

**5B1403C00** Душевой комплект. Включает в себя: ручной душ 80 мм с 3 функциями, штангу 700 мм, регулируемый держатель для ручного душа и гибкий шланг 1,70 м.

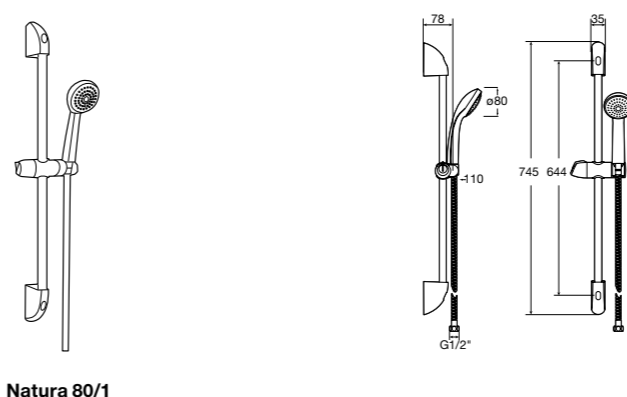
Размеры в мм

**Stella 80/1**

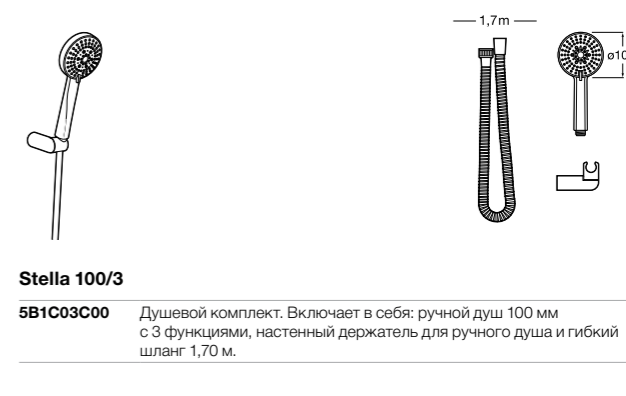
**5B9403C00** Душевой комплект. Включает в себя: ручной душ 80 мм с 1 функцией, штангу 700 мм, регулируемый держатель для ручного душа и гибкий шланг 1,70 м.

**Sensum Round 130/4**

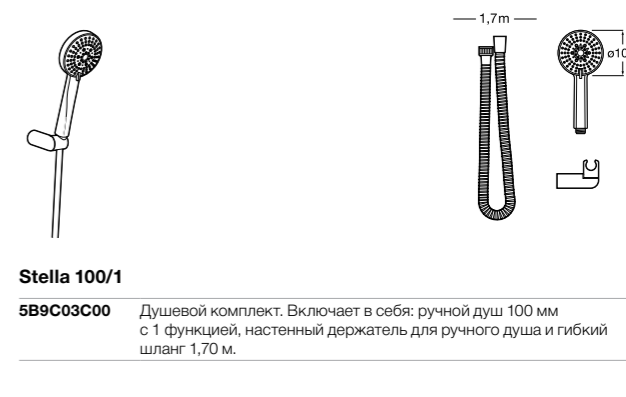
**5B1307C00** ROUND - Душевой комплект. Включает в себя: ручной душ 130 мм с 4 функциями, настенный держатель для ручного душа и гибкий шланг 1,70 м.

**Natura 80/1**

**5B9402C07** Душевой комплект. Включает в себя: ручной душ 80 мм с 1 функцией, штангу 700 мм, регулируемый держатель для ручного душа и гибкий шланг 1,70 м.

**Stella 100/3**


**5B1C03C00** Душевой комплект. Включает в себя: ручной душ 100 мм с 3 функциями, настенный держатель для ручного душа и гибкий шланг 1,70 м.

**Stella 100/1**

**5B9C03C00** Душевой комплект. Включает в себя: ручной душ 100 мм с 1 функцией, настенный держатель для ручного душа и гибкий шланг 1,70 м.

**Душевые комплекты****Sensum Square 130/4**

**5B1308C00** SQUARE - Душевой комплект. Включает в себя: ручной душ 130 мм с 4 функциями, настенный держатель для ручного душа и гибкий шланг 1,70 м.

**Stella 80/3**

**5B1303C00** Душевой комплект. Включает в себя: ручной душ 80 мм с 3 функциями, настенный держатель для ручного душа и гибкий шланг 1,70 м.

Размеры в мм

**Stella 80/1**

**5B9303C00** Душевой комплект. Включает в себя: ручной душ 80 мм с 1 функцией, настенный держатель для ручного душа и гибкий шланг 1,70 м.

**Plenum Go 120/3**

**5B1L11C00** GO ROUND 120 - Душевая лейка 120 мм с 3 функциями: Rain, Rainstorm и Pulse. Хром.

**5B1L11CB0** GO ROUND 120 - Душевая лейка 120 мм с 3 функциями: Rain, Rainstorm и Pulse. Хром, белый.

**Natura 80/1**

**5B9302C00** Душевой комплект. Включает в себя: ручной душ 80 мм с 1 функцией, настенный держатель для ручного душа и гибкий шланг 1,70 м.

**Sensum Square 130/4**

**5B1108C00** SQUARE - Душевая лейка с 4 функциями.

**Душевые лейки****Plenum Square 140/3**

**5B1110C00** SQUARE - Душевая лейка с 3 функциями. Хром.

**5B1110CB0** SQUARE - Душевая лейка с 3 функциями. Хром, белый.

**Sensum Round 130/4**

**5B1107C00** ROUND - Душевая лейка с 4 функциями. Хром.

**5B1107..0** ROUND - Душевая лейка с 4 функциями. Покрытие Everlux.

**Plenum Round 140/3**

**5B1111C00** ROUND - Душевая лейка с 3 функциями. Хром.

**5B1111CB0** ROUND - Душевая лейка с 3 функциями. Хром, белый.

**Stella 100/3**

**5B1B03C00** Душевая лейка с 3 функциями.

**5B1B03C07 \*** Душевая лейка с 3 функциями. Упаковка блистер.

**Stella 100/1**

**5B9B03C00** Душевая лейка с 1 функцией.

**5B9B03C07 \*** Душевая лейка с 1 функцией. Упаковка блистер.

**Stella Stick Round**

**5B9B61C00** STICK ROUND - Душевая лейка с 1 функцией Rain.

**5B3750..0** STICK ROUND - Душевая лейка с 1 функцией Rain. Покрытие Everlux.

**Stella 80/3**

**5B1103C00** Душевая лейка с 3 функциями.

**5B1103C07 \*** Душевая лейка с 3 функциями. Упаковка блистер.


**Stella Stick Square**

**5B9L61C00** STICK SQUARE - Душевая лейка с 1 функцией Rain.

**Stella 80/1**

**5B9103C00** Душевая лейка с 1 функцией.

**5B9103C07 \*** Душевая лейка с 1 функцией. Упаковка блистер.

**Carmen 83/1**


**5B114BC00** Душевая лейка с 1 функцией Rain.

**Loft 18/1**

**505319400** Душевая лейка с 1 функцией.

**L90 100/1**

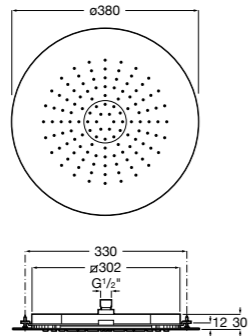
**5B9105BC0** Душевая лейка с 1 функцией.

**Natura 80/1**

**AG0082700R** Душевая лейка с 1 функцией Rain.

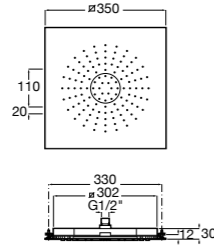


### Душевые насадки / встраиваемые



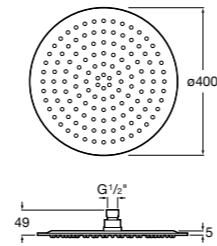
#### Raindream

**5B3150C00** Круглая душевая насадка. Хромированная нержавеющая сталь. Крепится к потолку.



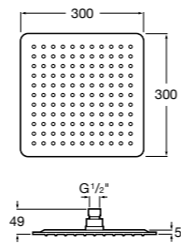
#### Raindream

**5B3250C00** Квадратная душевая насадка. Хромированная нержавеющая сталь. Крепится к потолку.



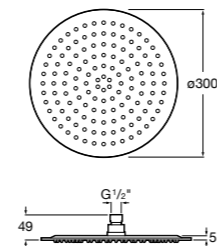
#### Raindream

**5B2650C00** Круглая душевая насадка. Хромированная нержавеющая сталь. Кронштейн покупается отдельно.



#### Raindream

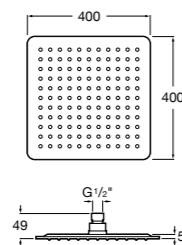
**5B2750C00** Квадратная душевая насадка. Хромированная нержавеющая сталь. Кронштейн покупается отдельно.



#### Raindream

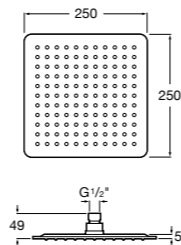
**5B2550C00** Круглая душевая насадка. Хромированная нержавеющая сталь. Кронштейн покупается отдельно.

### Душевые насадки / крепление к потолочному или настенному держателю



#### Raindream

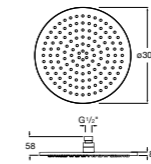
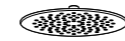
**5B2850C00** Квадратная душевая насадка. Хромированная нержавеющая сталь. Кронштейн покупается отдельно.



#### Raindream

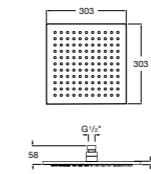
**5B2450C00** Квадратная душевая насадка. Хромированная нержавеющая сталь. Кронштейн покупается отдельно.

Размеры в мм



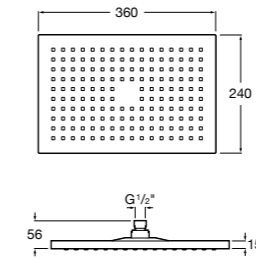
#### Rainsense

**5B3950.0** Круглая душевая насадка. Покрытие Everlux. Кронштейн покупается отдельно.



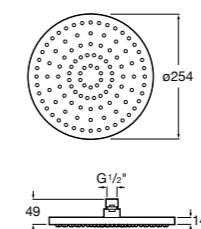
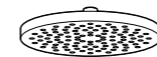
#### Rainsense

**5B4050.0** Квадратная душевая насадка. Покрытие Everlux. Кронштейн покупается отдельно.



#### Rainsense

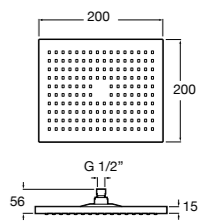
**5B3050C00** Прямоугольная душевая насадка. Хромированный ABS-пластик. Кронштейн покупается отдельно.



#### Rainsense

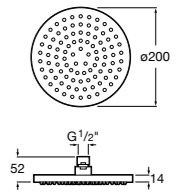
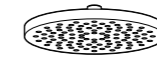
**5B2250C00** Круглая душевая насадка. Хромированный ABS-пластик. Кронштейн покупается отдельно.

Размеры в мм



#### Rainsense

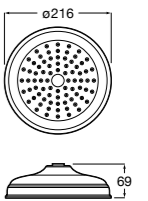
**5B2350C00** Квадратная душевая насадка. Хромированный ABS-пластик. Кронштейн покупается отдельно.



#### Rainsense

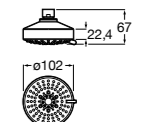
**5B2950C00** Круглая душевая насадка. Хромированная нержавеющая сталь. Кронштейн покупается отдельно.

**5B2150C00** Круглая душевая насадка. Хромированный ABS-пластик. Кронштейн покупается отдельно.



#### Rainsense

**5B3350C00** Круглая душевая насадка. Хромированный ABS-пластик.



#### Stella

**5BF103C00** Душевая насадка с тремя функциями (Rain, Soft и Pulse).

**5BN103C00** Душевая насадка с одной функцией (Rain).

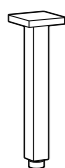
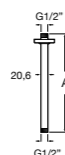
## Держатели для душевых насадок



### Потолочный держатель

Потолочный держатель для душевой насадки. Совместим с RainDream и RainSense.

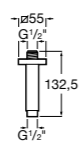
|                    | A   |                   |
|--------------------|-----|-------------------|
| <b>5B0650C00</b>   | 300 |                   |
| <b>5B0550C00</b>   | 200 |                   |
| <b>5B0450C00</b>   | 100 |                   |
| <b>5B0550..0</b> Ⓞ | 200 | Покрытие Everlux. |



### Потолочный держатель

Потолочный держатель для душевой насадки 100 мм. Совместим с RainDream и RainSense.

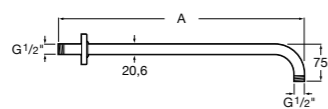
|                  |  |
|------------------|--|
| <b>5B1050C00</b> |  |
|------------------|--|



### Настенный держатель

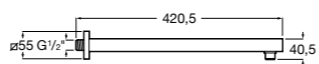
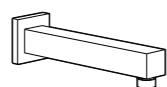
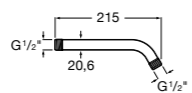
Настенный держатель для душевой насадки. Совместим с RainDream и RainSense.

|                  | A   |                   |
|------------------|-----|-------------------|
| <b>5B0350C00</b> | 500 |                   |
| <b>5B0250C00</b> | 400 |                   |
| <b>5B0150C00</b> | 300 |                   |
| <b>5B0250..0</b> | 400 | Покрытие Everlux. |



### Настенный держатель

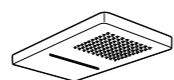
**5B0750C00** Настенный держатель для душевой насадки. Совместим с Stella.



### Настенный держатель

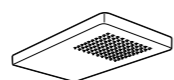
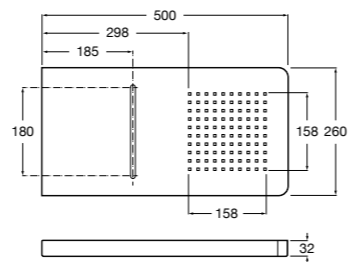
**5B0950C00** Настенный держатель для душевой насадки 400 мм. Совместим с RainDream и RainSense.

## Душевые насадки, монтаж к стене



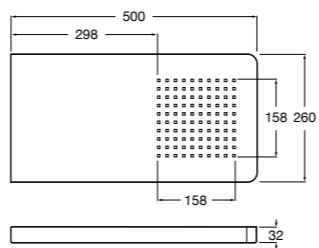
### Puzzle

**5A9978C00** Монтируемая к стене душевая насадка из нержавеющей стали с функцией каскадного потока.



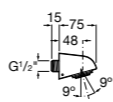
### Puzzle

**5A9878C00** Монтируемая к стене душевая насадка из нержавеющей стали.



### Fit

**5B6661C00** Антивандальная душевая насадка.

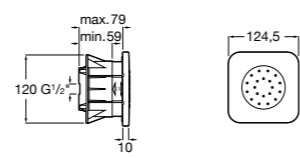


## Душевые форсунки



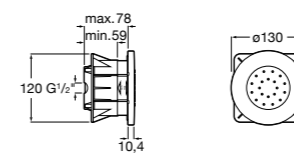
### Форсунка Square

**5B3778C00** SQUARE - Душевая форсунка с изменяемым углом потока. Хром.



### Форсунка Round

**5B3878C00** ROUND - Душевая форсунка с изменяемым углом потока. Хром.



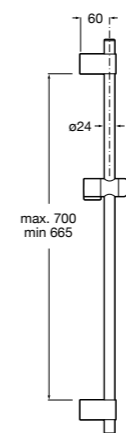
## Аксессуары для душа / Штанги



### Sensum

**5B0405C00** Штанга 800 мм с регулируемым держателем для душа.

**5B0405..0** Штанга 800 мм с регулируемым держателем для душа. Покрытие Everlux. Ⓞ



### Stella

Душевая штанга с регулируемым держателем для ручного душа.

|                  | A   | B   |
|------------------|-----|-----|
| <b>5B0305C00</b> | 900 | 846 |
| <b>5B0205C00</b> | 700 | 646 |



### Minimal

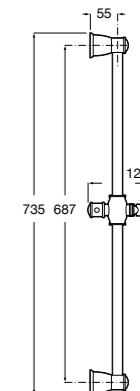
Душевая штанга с регулируемым держателем для ручного душа.

|                  | A   |
|------------------|-----|
| <b>5B0605C00</b> | 900 |
| <b>5B0505C00</b> | 700 |



### Clasica

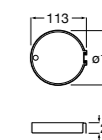
**5B3450C00** Классическая душевая штанга 700 мм с регулируемым держателем для ручного душа. Хром.



### Мыльница

**5B5150TP0** Прозрачная мыльница для душа.

**5B0250C00** Хромированная мыльница для душа.



## Аксессуары для душа / шланги



## Neo-Flex

|                  |   |
|------------------|---|
| <b>5B2016C00</b> | Пластиковый гибкий душевой шланг 2 м. Сатин. Система против закручивания шланга Antitwist.    |
| <b>5B2116C00</b> | Пластиковый гибкий душевой шланг 1,75 м. Сатин. Система против закручивания шланга Antitwist. |
| <b>5B2216C00</b> | Пластиковый гибкий душевой шланг 1,50 м. Сатин. Система против закручивания шланга Antitwist. |



## Neo-Flex

|                  |  |
|------------------|--|
| <b>5B2316C00</b> | Пластиковый гибкий душевой шланг 2 м. Система против закручивания шланга Antitwist.    |
| <b>5B2416C00</b> | Пластиковый гибкий душевой шланг 1,70 м. Система против закручивания шланга Antitwist. |
| <b>5B2516C00</b> | Пластиковый гибкий душевой шланг 1,50 м. Система против закручивания шланга Antitwist. |



## Neo-Flex Metal

|                  |  |
|------------------|--|
| <b>5B2616C00</b> | Металлический гибкий душевой шланг 2 м.                      |
| <b>5B2716C00</b> | Металлический гибкий душевой шланг 1,70 м.                   |
| <b>5B2816C00</b> | Металлический гибкий душевой шланг 1,50 м.                   |
| <b>5B3850..0</b> | Металлический гибкий душевой шланг 1,70 м. Покрытие Everlux. |

## Аксессуары для душа / соединения для душевого шланга



## Aqua Classic

|                   |                   |
|-------------------|-------------------|
| <b>AG0083700R</b> | 1/2" подвод воды. |
|-------------------|-------------------|



## Aqua Round

|                  |                                       |
|------------------|---------------------------------------|
| <b>5B1450C00</b> | 1/2" подвод воды.                     |
| <b>5B1450..0</b> | 1/2" подвод воды. Покрытие Everlux. © |



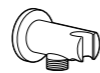
## Aqua Square

|                  |                   |
|------------------|-------------------|
| <b>5B1150C00</b> | 1/2" подвод воды. |
|------------------|-------------------|



## Aqua Corner

|                  |                   |
|------------------|-------------------|
| <b>5B8150C00</b> | 1/2" подвод воды. |
|------------------|-------------------|



## Aqua Round

|                  |  |
|------------------|--|
| <b>5B5250C00</b> | 1/2" подвод воды. С держателем ручного душа.                   |
| <b>5B5250..0</b> | 1/2" подвод воды. С держателем ручного душа. Покрытие Everlux. |



## Aqua Square

|                  |  |
|------------------|--|
| <b>5B0850C00</b> | 1/2" подвод воды. С держателем ручного душа. |
|------------------|--|

## Аксессуары для душа / держатели для ручного душа



## Wall Square

|                  |  |
|------------------|--|
| <b>525021600</b> | Регулируемый держатель для ручного душа. |
|------------------|--|

Размеры в мм



## Wall Round

|                   |  |
|-------------------|--|
| <b>AG0068500R</b> | Регулируемый держатель для ручного душа. |
|-------------------|--|



## Wall Classic

|                   |  |
|-------------------|--|
| <b>AG0067000R</b> | Регулируемый держатель для ручного душа. |
|-------------------|--|



## Wall

|                  |  |
|------------------|--|
| <b>5B5350C00</b> | Регулируемый держатель для ручного душа. |
|------------------|--|

## Аксессуары для душа / фиксированные держатели для ручного душа



## Square

|                  |   |
|------------------|---|
| <b>5B1250C00</b> | Фиксированный держатель для ручного душа. |
|------------------|---|



## Round

|                  |   |
|------------------|---|
| <b>5B1350C00</b> | Фиксированный держатель для ручного душа.                   |
| <b>5B1350..0</b> | Фиксированный держатель для ручного душа. Покрытие Everlux. |



## Wall

|                  |   |
|------------------|---|
| <b>526704010</b> | Фиксированный держатель для ручного душа. |
|------------------|---|

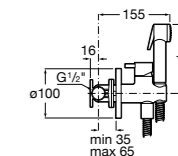
Размеры в мм

## Комплекты гигиенического душа



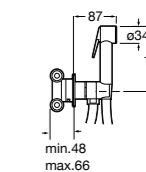
## Be Fresh

|                  |   |
|------------------|---|
| <b>5B9461C00</b> | Комплект гигиенического душа со смесителем, встраиваемый. Включает: душевую лейку и металлический гибкий шланг. |
|------------------|---|



## Be Fresh

|                  |   |
|------------------|---|
| <b>5B9361C00</b> | Комплект гигиенического душа со смесителем, встраиваемый. Включает: душевую лейку и гибкий шланг. |
|------------------|---|



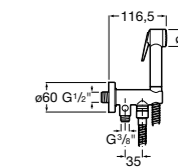
## Be Fresh

|                  |   |
|------------------|---|
| <b>5B9161C00</b> | Комплект гигиенического душа. Включает: душевую лейку, настенный держатель с предохранительным клапаном и металлический гибкий шланг. |
|------------------|---|



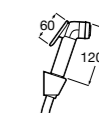
## Be Fresh

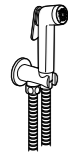
|                  |  |
|------------------|--|
| <b>5B9261C00</b> | Комплект гигиенического душа. Включает: душевую лейку, настенный держатель с предохранительным клапаном и металлический гибкий шланг. Дополнительный выход воды. |
|------------------|--|



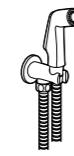
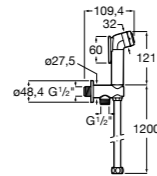
## Be Fresh One ©

|                  |  |
|------------------|--|
| <b>5B9330C00</b> | Комплект гигиенического душа. Включает: душевую лейку, держатель и металлический гибкий шланг. |
|------------------|--|

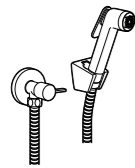
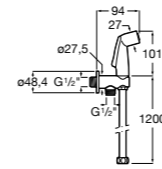


**Be Fresh One** ®

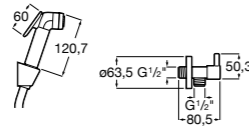
**5B9D30C00** Комплект гигиенического душа. Включает: душевую лейку, настенный держатель с предохранительным клапаном и металлический гибкий шланг.

**Be Fresh Go** ®

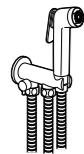
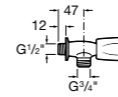
**5B9230C00** Комплект гигиенического душа. Включает: душевую лейку, настенный держатель с предохранительным клапаном и металлический гибкий шланг.

**Be Fresh One** ®

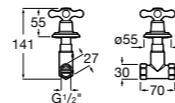
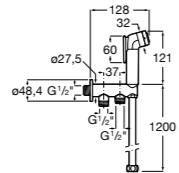
**5B9M30C00** Комплект гигиенического душа (1 режим). Включает: душевую лейку, настенный держатель с предохранительным клапаном, угловой запорный кран и металлический гибкий шланг.

**Вентили****Brava**

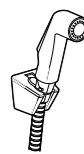
**5A8030C00** Угловой вентиль для стиральной и посудомоечной машин.

**Be Fresh One** ®

**5B9N30C00** Комплект гигиенического душа (2 выхода). Включает: душевую лейку, настенный держатель с предохранительным клапаном и металлический гибкий шланг.

**Carmen**

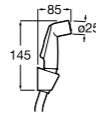
**5A154BC00** Встраиваемый вентиль.

**Be Fresh Go**

**5B9130C00** Комплект гигиенического душа. Включает: душевую лейку, настенный пластиковый держатель и металлический гибкий шланг.

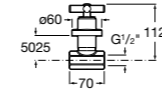
**5B9130B00** Комплект гигиенического душа. Включает: душевую лейку, настенный пластиковый держатель и пластиковый гибкий шланг. Белый.

**5B9130..0** Комплект гигиенического душа. Включает: душевую лейку, настенный пластиковый держатель и металлический гибкий шланг. Покрытие Everlux.

**Loft**

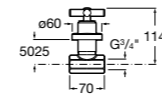
**5A1543C00** Встраиваемый вентиль. 1/2". F-указатель (холодная).

**5A1843C00** Встраиваемый вентиль. 1/2". C-указатель (горячая).

**Loft**

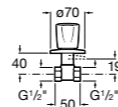
**5A1643C00** Встраиваемый вентиль. 3/4". F-указатель (холодная).

**5A1943C00** Встраиваемый вентиль. 3/4". C-указатель (горячая).

**Brava**

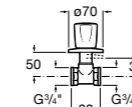
**5A1530C00** Встраиваемый вентиль. 1/2". Синий указатель (холодная).

**5A0530C00** Встраиваемый вентиль. 1/2". Красный указатель (горячая).

**Brava**

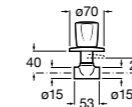
**5A1630C00** Встраиваемый вентиль. 3/4". Синий указатель (холодная).

**5A0630C00** Встраиваемый вентиль. 3/4". Красный указатель (горячая).

**Brava**

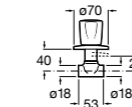
**5A1330C00** Встраиваемый вентиль для сварки 15 мм. Синий указатель (холодная).

**5A2330C00** Встраиваемый вентиль для сварки 15 мм. Красный указатель (горячая).

**Brava**

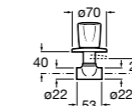
**5A1830C00** Встраиваемый вентиль для сварки 18 мм. Синий указатель (холодная).

**5A0830C00** Встраиваемый вентиль для сварки 18 мм. Красный указатель (горячая).

**Brava**

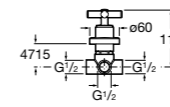
**5A1930C00** Встраиваемый вентиль для сварки 22 мм. Синий указатель (холодная).

**5A0930C00** Встраиваемый вентиль для сварки 22 мм. Красный указатель (горячая).

**Встраиваемые переключатели****Loft**

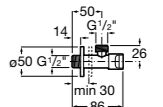
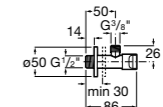
**5A9043C00** 1/2" встраиваемый переключатель (2 положения) для ванны или душа.

**5A9143C00** 1/2" встраиваемый переключатель (3 положения) для ванны или душа.

**Угловые запорные краны для смесителей****Запорный кран**

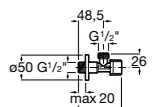
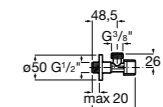
**525164400** Угловой запорный кран 1/2" - 3/8" (керамический механизм, металлическая ручка).

**525164500** Угловой запорный кран 1/2" - 1/2" (керамический механизм, металлическая ручка).

**Запорный кран**

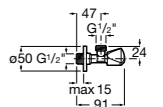
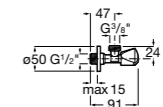
**525165800** Угловой запорный кран 1/2" - 3/8" (шаровый механизм, пластиковая ручка).

**525165900** Угловой запорный кран 1/2" - 1/2" (шаровый механизм, пластиковая ручка).

**Запорный кран**

**525166000** Угловой запорный кран 1/2" - 3/8" (шаровый механизм, металлическая ручка).

**525166100** Угловой запорный кран 1/2" - 1/2" (шаровый механизм, металлическая ручка).

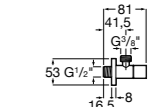
**Запорный кран Square**

**525167900** Керамический угловой запорный кран 1/2" x 3/8".

**5251679..** Керамический угловой запорный кран 1/2" x 3/8". Покрытие Everlux. ®

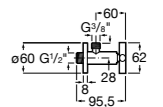
**525170700** Керамический угловой запорный кран 1/2" x 1/2".

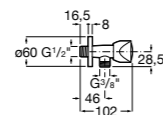
**5251707..** Керамический угловой запорный кран 1/2" x 1/2". Покрытие Everlux. ®

**Запорный кран**

**525168000** Керамический угловой запорный кран 1/2" x 3/8".

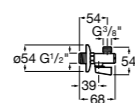
**525170800** Керамический угловой запорный кран 1/2" x 1/2".





### Запорный кран

- 525168100** Керамический угловой запорный кран 1/2" x 3/8".  
**525170900** Керамический угловой запорный кран 1/2" x 1/2".



### Запорный кран с фильтром, Эко

- 525168200** Угловой запорный кран 1/2" x 3/8", шаровый механизм, фильтр.  
**525171000** Угловой запорный кран 1/2" x 1/2", шаровый механизм, фильтр.



### Запорный кран с фильтром

- 525168300** Угловой запорный кран 1/2" x 3/8", керамический механизм, фильтр.  
**525171100** Угловой запорный кран 1/2" x 1/2", керамический механизм, фильтр.

## Душевые поддоны

### Душевые поддоны Sensegamic®




#### Cratos

Ультралплоский душевой поддон из керамики. Противоскользящая текстура. Включает: слив с высокой пропускной способностью и керамическую крышку для сливного отверстия.

|                    | A    | B   | C   |
|--------------------|------|-----|-----|
| До 1800 x 800 x 35 | 1800 | 800 | 350 |
| До 1600 x 800 x 35 | 1600 | 800 | 350 |
| До 1400 x 800 x 35 | 1400 | 800 | 350 |
| До 1200 x 800 x 35 | 1200 | 800 | 350 |
| До 1000 x 800 x 35 | 1000 | 800 | 350 |
| До 1800 x 700 x 35 | 1800 | 700 | 350 |
| До 1600 x 700 x 35 | 1600 | 700 | 350 |
| До 1400 x 700 x 35 | 1400 | 700 | 350 |
| До 1200 x 700 x 35 | 1200 | 700 | 350 |
| До 1000 x 700 x 35 | 1000 | 700 | 350 |

### Душевые поддоны Surfex®



#### Modo

Душевой поддон с противоскользящим покрытием. Материал SURFEX®. Включает слив.

|                       | C  |
|-----------------------|----|
| 1201 x 600 (A x B)    | 31 |
| До 1600 x 800 (A x B) |    |
| 1001 x 600 (A x B)    | 28 |
| До 1200 x 800 (A x B) |    |
| 800 x 600 (A x B)     | 26 |
| До 1000 x 800 (A x B) |    |

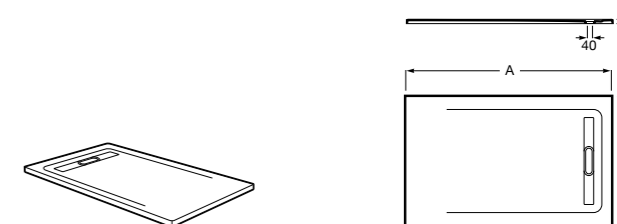
### Душевые поддоны Stonex®



#### Cratos

Ультралплоский душевой поддон из керамики. Противоскользящая текстура. Включает: слив с высокой пропускной способностью и керамическую крышку для сливного отверстия.

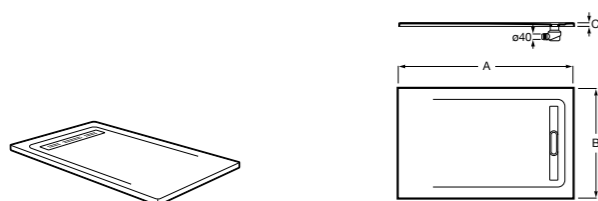
|                  | A    | B   | C   |
|------------------|------|-----|-----|
| <b>3740L0..0</b> | 1800 | 800 | 350 |
| <b>3740L2..0</b> | 1800 | 700 | 350 |
| <b>3740L4..0</b> | 1600 | 800 | 350 |
| <b>3740L6..0</b> | 1600 | 700 | 350 |
| <b>3740L8..0</b> | 1400 | 800 | 350 |
| <b>3740L1..0</b> | 1400 | 700 | 350 |
| <b>3740L3..0</b> | 1200 | 800 | 350 |
| <b>3740L5..0</b> | 1200 | 700 | 350 |
| <b>3740L7..0</b> | 1000 | 800 | 350 |
| <b>3740L9..0</b> | 1000 | 700 | 350 |



#### Aquos

Ультралплоский душевой поддон, материал STONEX®. Противоскользящая поверхность с текстурой под камень. Включает слив с высокой пропускной способностью. Возможен заказ с крышкой для сливного отверстия из материала Stonex® или с металлической решеткой.

|                       | A    | B    | C  |
|-----------------------|------|------|----|
| <b>До 2000 x 1000</b> | 2000 | 1000 | 35 |
| <b>До 1800 x 1000</b> | 1800 | 1000 | 33 |
| <b>До 1600 x 1000</b> | 1600 | 1000 | 31 |
| <b>До 1400 x 1000</b> | 1400 | 1000 | 31 |
| <b>До 1200 x 1000</b> | 1200 | 1000 | 28 |
| <b>До 2000 x 900</b>  | 2000 | 900  | 35 |
| <b>До 1800 x 900</b>  | 1800 | 900  | 33 |
| <b>До 1600 x 900</b>  | 1600 | 900  | 31 |
| <b>До 1400 x 900</b>  | 1400 | 900  | 31 |
| <b>До 1200 x 900</b>  | 1200 | 900  | 28 |
| <b>До 1000 x 900</b>  | 1000 | 900  | 28 |
| <b>До 2000 x 800</b>  | 2000 | 800  | 35 |
| <b>До 1800 x 800</b>  | 1800 | 800  | 33 |
| <b>До 1600 x 800</b>  | 1600 | 800  | 31 |
| <b>До 1400 x 800</b>  | 1400 | 800  | 31 |
| <b>До 1200 x 800</b>  | 1200 | 800  | 28 |
| <b>До 1000 x 800</b>  | 1000 | 800  | 28 |
| <b>До 2000 x 700</b>  | 2000 | 700  | 35 |
| <b>До 1800 x 700</b>  | 1800 | 700  | 33 |
| <b>До 1600 x 700</b>  | 1600 | 700  | 31 |
| <b>До 1400 x 700</b>  | 1400 | 700  | 31 |
| <b>До 1200 x 700</b>  | 1200 | 700  | 28 |
| <b>До 1000 x 700</b>  | 1000 | 700  | 28 |



### Aquos

Ультралюсший душевой поддон, материал STONEX®. Противоскользящая поверхность с текстурой под камень. Включает слив с высокой пропускной способностью. Возможен заказ с крышкой для сливного отверстия из материала Stonex® или с металлической решеткой.

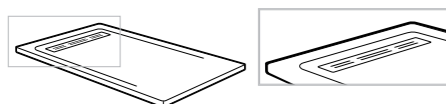
|                  | A    | B    | C  |
|------------------|------|------|----|
| AP6017D03E801..0 | 2000 | 1000 | 35 |
| AP6017083E801..0 | 1800 | 1000 | 33 |
| AP6016403E801..0 | 1600 | 1000 | 31 |
| AP6015783E801..0 | 1400 | 1000 | 31 |
| AP6014B03E801..0 | 1200 | 1000 | 28 |
| AP6017D038401..0 | 2000 | 900  | 35 |
| AP60170838401..0 | 1800 | 900  | 33 |
| AP60164038401..0 | 1600 | 900  | 31 |
| AP60157838401..0 | 1400 | 900  | 31 |
| AP6014B038401..0 | 1200 | 900  | 28 |
| AP6013E838401..0 | 1000 | 900  | 28 |
| AP6017D032001..0 | 2000 | 800  | 35 |
| AP60170832001..0 | 1800 | 800  | 33 |
| AP60164032001..0 | 1600 | 800  | 31 |
| AP60157832001..0 | 1400 | 800  | 31 |
| AP6014B032001..0 | 1200 | 800  | 28 |
| AP6013E832001..0 | 1000 | 800  | 28 |
| AP6017D02BC01..0 | 2000 | 700  | 35 |
| AP6017082BC01..0 | 1800 | 700  | 33 |
| AP6016402BC01..0 | 1600 | 700  | 31 |
| AP6015782BC01..0 | 1400 | 700  | 31 |
| AP6014B02BC01..0 | 1200 | 700  | 28 |
| AP6013E82BC01..0 | 1000 | 700  | 28 |



### Крышка Aquos

Крышка для сливного отверстия из материала STONEX® для душевого поддона Aquos (см. информацию о совместимости).

|           | Ширина поддона |
|-----------|----------------|
| 276358..0 | 1000           |
| 276357..0 | 900            |
| 276356..0 | 800            |
| 276355..0 | 700            |




### Решетка Aquos

Решетка металлическая для сливного отверстия для душевого поддона Aquos (см. информацию о совместимости).

|           | Ширина поддона |
|-----------|----------------|
| 276362000 | 1000           |
| 276361000 | 900            |
| 276360000 | 800            |
| 276359000 | 700            |


Размеры в мм



### Helios

Ультралюсший душевой поддон, материал STONEX®. Противоскользящая поверхность с текстурой под дерево. Включает слив.

|                    | A    | B   | C  |
|--------------------|------|-----|----|
| До 1600 x 900 x 30 | 1600 | 900 | 30 |
| До 1400 x 900 x 30 | 1000 | 900 | 25 |
| До 1200 x 900 x 27 | 1200 | 800 | 27 |
| До 1000 x 900 x 25 | 1400 | 700 | 30 |
| До 1600 x 800 x 30 | 1400 | 900 | 30 |
| До 1400 x 800 x 30 | 1600 | 800 | 30 |
| До 1200 x 800 x 27 | 1000 | 800 | 25 |
| До 1000 x 800 x 25 | 1200 | 700 | 27 |
| До 1600 x 700 x 30 | 1200 | 900 | 27 |
| До 1400 x 700 x 30 | 1400 | 800 | 30 |
| До 1200 x 700 x 27 | 1600 | 700 | 30 |
| До 1000 x 700 x 25 | 1000 | 700 | 25 |

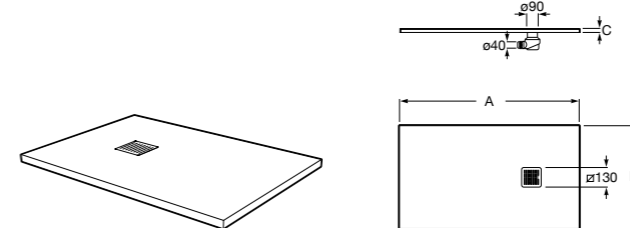


### Helios

Ультралюсший душевой поддон, материал STONEX®. Противоскользящая поверхность с текстурой под дерево. Включает слив.

|                  | A    | B   | C  |
|------------------|------|-----|----|
| AP20164038401..0 | 1600 | 900 | 30 |
| AP20157838401..0 | 1000 | 900 | 25 |
| AP2014B038401..0 | 1200 | 800 | 27 |
| AP2013E838401..0 | 1400 | 700 | 30 |
| AP20164032001..0 | 1400 | 900 | 30 |
| AP20157832001..0 | 1600 | 800 | 30 |
| AP2014B032001..0 | 1000 | 800 | 25 |
| AP2013E832001..0 | 1200 | 700 | 27 |
| AP2016402BC01..0 | 1200 | 900 | 27 |
| AP2015782BC01..0 | 1400 | 800 | 30 |
| AP2014B02BC01..0 | 1600 | 700 | 30 |
| AP2013E82BC01..0 | 1000 | 700 | 25 |

Размеры в мм

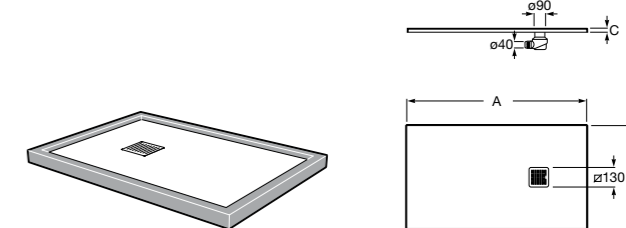


### Terran

Ультралюсший душевой поддон, материал STONEX®. Противоскользящая поверхность с текстурой под камень. Включает слив gran caudal.

|                                       | A    | B    | C    |
|---------------------------------------|------|------|------|
| До 2000 x 1400 x 33,5 Extra King size | 2000 | 1400 | 33,5 |
| До 1600 x 1400 x 31,6 Extra King size | 1600 | 1400 | 31,6 |
| До 2000 x 1000 x 31 King size         | 2000 | 1000 | 31   |
| До 1800 x 1000 x 31                   | 1800 | 1000 | 31   |
| До 1600 x 1000 x 31                   | 1600 | 1000 | 31   |
| До 1400 x 1000 x 31                   | 1400 | 1000 | 31   |
| До 1200 x 1000 x 31                   | 1200 | 1000 | 31   |
| До 1800 x 900 x 31                    | 1800 | 900  | 31   |
| До 1600 x 900 x 31                    | 1600 | 900  | 31   |
| До 1400 x 900 x 31                    | 1400 | 900  | 31   |
| До 1200 x 900 x 28                    | 1200 | 900  | 28   |
| До 1000 x 900 x 26                    | 1000 | 900  | 26   |
| До 1800 x 800 x 31                    | 1800 | 800  | 31   |
| До 1600 x 800 x 31                    | 1600 | 800  | 31   |
| До 1400 x 800 x 31                    | 1400 | 800  | 31   |
| До 1200 x 800 x 28                    | 1200 | 800  | 28   |
| До 1000 x 800 x 26                    | 1000 | 800  | 26   |
| До 1800 x 750 x 31                    | 1800 | 750  | 31   |
| До 1600 x 750 x 31                    | 1600 | 750  | 31   |
| До 1400 x 750 x 31                    | 1400 | 750  | 31   |
| До 1200 x 750 x 28                    | 1200 | 750  | 28   |
| До 1000 x 750 x 26                    | 1000 | 750  | 26   |
| До 1800 x 700 x 31                    | 1800 | 700  | 31   |
| До 1600 x 700 x 31                    | 1600 | 700  | 31   |
| До 1400 x 700 x 31                    | 1400 | 700  | 31   |
| До 1200 x 700 x 28                    | 1200 | 700  | 28   |
| До 1000 x 700 x 26                    | 1000 | 700  | 26   |

Размеры в мм

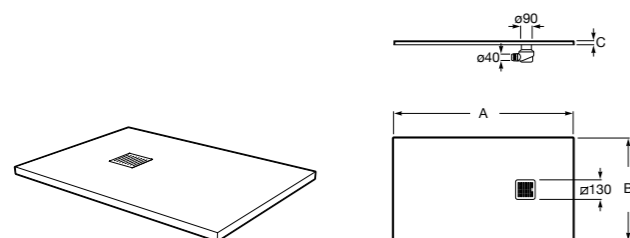


### Terran (с рамкой)

Ультралюсший душевой поддон, материал STONEX®, с рамкой.

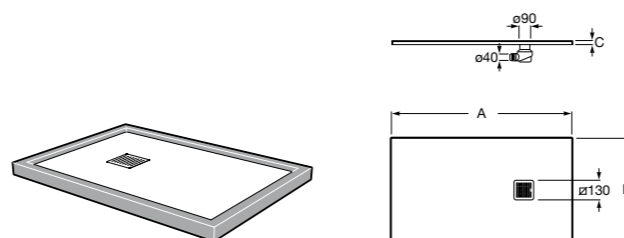
|                    | A    | B   | C  |
|--------------------|------|-----|----|
| До 1800 x 900 x 41 | 1800 | 900 | 41 |
| До 1600 x 900 x 41 | 1600 | 900 | 41 |
| До 1400 x 900 x 41 | 1400 | 900 | 41 |
| До 1200 x 900 x 38 | 1200 | 900 | 38 |
| До 1000 x 900 x 36 | 1000 | 900 | 36 |
| До 1800 x 800 x 41 | 1800 | 800 | 41 |
| До 1600 x 800 x 41 | 1600 | 800 | 41 |
| До 1400 x 800 x 41 | 1400 | 800 | 41 |
| До 1200 x 800 x 38 | 1200 | 800 | 38 |
| До 1000 x 800 x 36 | 1000 | 800 | 36 |
| До 1800 x 750 x 41 | 1800 | 750 | 41 |
| До 1600 x 750 x 41 | 1600 | 750 | 41 |
| До 1400 x 750 x 41 | 1400 | 750 | 41 |
| До 1200 x 750 x 38 | 1200 | 750 | 38 |
| До 1000 x 750 x 36 | 1000 | 750 | 36 |
| До 1800 x 700 x 41 | 1800 | 700 | 41 |
| До 1600 x 700 x 41 | 1600 | 700 | 41 |
| До 1400 x 700 x 41 | 1400 | 700 | 41 |
| До 1200 x 700 x 38 | 1200 | 700 | 38 |
| До 1000 x 700 x 36 | 1000 | 700 | 36 |

Размеры в мм

**Terran**

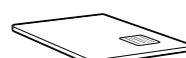
Ультралпкий душевой поддон, материал STONEX®. Противоскользящая поверхность с текстурой под камень. Включает слив gran saudal. Сифон и решетка в комплекте.

|                  | A    | B    | C    |
|------------------|------|------|------|
| AP1017D057801..0 | 2000 | 1400 | 33,5 |
| AP10164057801..0 | 1600 | 1400 | 31,6 |
| AP1017D03E801..0 | 2000 | 1000 | 31   |
| AP1017083E801..0 | 1800 | 1000 | 31   |
| AP1016403E801..0 | 1600 | 1000 | 31   |
| AP1015783E801..0 | 1400 | 1000 | 31   |
| AP1014B03E801..0 | 1200 | 1000 | 31   |
| AP10170838401..0 | 1800 | 900  | 31   |
| AP10164038401..0 | 1600 | 900  | 31   |
| AP10157838401..0 | 1400 | 900  | 31   |
| AP1014B038401..0 | 1200 | 900  | 28   |
| AP1013E838401..0 | 1000 | 900  | 26   |
| AP10170832001..0 | 1800 | 800  | 31   |
| AP10164032001..0 | 1600 | 800  | 31   |
| AP10157832001..0 | 1400 | 800  | 31   |
| AP1014B032001..0 | 1200 | 800  | 28   |
| AP1013E832001..0 | 1000 | 800  | 26   |
| AP1017082EE01..0 | 1800 | 750  | 31   |
| AP1016402EE01..0 | 1600 | 750  | 31   |
| AP1015782EE01..0 | 1400 | 750  | 31   |
| AP1014B02EE01..0 | 1200 | 750  | 28   |
| AP1013E82EE01..0 | 1000 | 750  | 26   |
| AP1017082BC01..0 | 1800 | 700  | 31   |
| AP1016402BC01..0 | 1600 | 700  | 31   |
| AP1015782BC01..0 | 1400 | 700  | 31   |
| AP1014B02BC01..0 | 1200 | 700  | 28   |
| P013E82BC01..0   | 1000 | 700  | 26   |

**Terran (с рамкой)**

Ультралпкий душевой поддон, материал STONEX®, с рамкой.

|                 | A    | B   | C  |
|-----------------|------|-----|----|
| P10270838441..0 | 1800 | 900 | 41 |
| P10264038441..0 | 1600 | 900 | 41 |
| P10257838441..0 | 1400 | 900 | 41 |
| P1024B038441..0 | 1200 | 900 | 38 |
| P1023E838441..0 | 1000 | 900 | 36 |
| P10270832041..0 | 1800 | 800 | 41 |
| P10264032041..0 | 1600 | 800 | 41 |
| P10257832041..0 | 1400 | 800 | 41 |
| P1024B032041..0 | 1200 | 800 | 38 |
| P1023E832041..0 | 1000 | 800 | 36 |
| P1027082EE41..0 | 1800 | 750 | 41 |
| P1026402EE41..0 | 1600 | 750 | 41 |
| P1025782EE41..0 | 1400 | 750 | 41 |
| P1024B02EE41..0 | 1200 | 750 | 38 |
| P1023E82EE41..0 | 1000 | 750 | 36 |
| P1027082BC41..0 | 1800 | 700 | 41 |
| P1026402BC41..0 | 1600 | 700 | 41 |
| P1025782BC41..0 | 1400 | 700 | 41 |
| P1024B02BC41..0 | 1200 | 700 | 38 |
| P1023E82BC41..0 | 1000 | 700 | 36 |

**Terran**

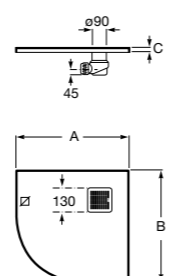
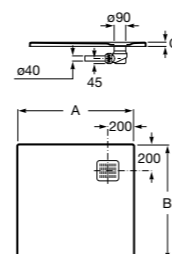
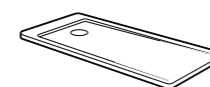
Ультралпкий душевой поддон, материал STONEX®. Противоскользящая поверхность с текстурой под камень. Включает слив gran saudal.

|                  | A    | B    | C  |
|------------------|------|------|----|
| AP1033E83E801..0 | 1000 | 1000 | 31 |
| AP10338438401..0 | 900  | 900  | 28 |
| AP10332032001..0 | 800  | 800  | 26 |

**Terran 1/4 круга**

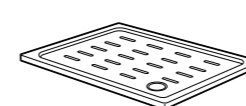
Ультралпкий душевой поддон, материал STONEX®. Противоскользящая поверхность с текстурой под камень. Включает слив gran saudal.

|                  | A   | B   | C  |
|------------------|-----|-----|----|
| AP10538438401..0 | 900 | 900 | 28 |

**Акриловые душевые поддоны****Neo Daiquiri**

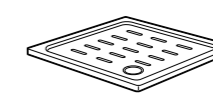
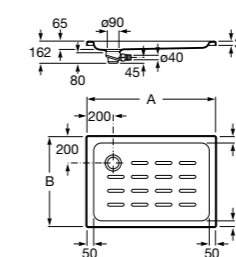
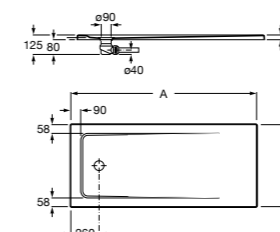
Сверхтонкий акриловый душевой поддон, включает слив диаметром 90 с крышкой того же цвета, что и поддон.

|           | A    | B   | C  |
|-----------|------|-----|----|
| 276167..0 | 1800 | 800 | 40 |
| 276323..0 | 1400 | 800 | 40 |
| 276183..0 | 1200 | 800 | 40 |
| 276187..0 | 1000 | 800 | 40 |
| 276169..0 | 1700 | 750 | 40 |
| 276173..0 | 1600 | 750 | 40 |
| 276177..0 | 1500 | 750 | 40 |
| 276209..0 | 1200 | 750 | 40 |
| 276191..0 | 900  | 750 | 40 |
| 276171..0 | 1700 | 700 | 40 |
| 276175..0 | 1600 | 700 | 40 |
| 276179..0 | 1500 | 700 | 40 |
| 276181..0 | 1400 | 700 | 40 |
| 276185..0 | 1200 | 700 | 40 |
| 276189..0 | 1000 | 700 | 40 |
| 276193..0 | 900  | 700 | 40 |

**Easy STA**

Акриловый душевой поддон с противоскользящим покрытием. Включает сливной комплект.

|           | A    | B   |
|-----------|------|-----|
| 276088000 | 1000 | 700 |
| 276087000 | 900  | 750 |

**Easy STA**

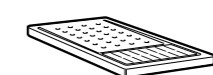
Акриловый душевой поддон с противоскользящим покрытием. Включает сливной комплект.

|           | A   | B   |
|-----------|-----|-----|
| 276081000 | 900 | 900 |
| 276080000 | 800 | 800 |
| 276079000 | 750 | 750 |

**Easy STA**

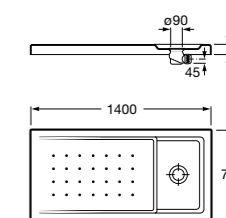
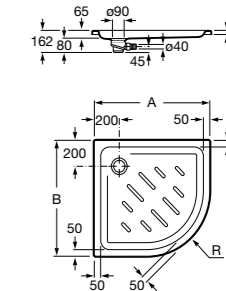
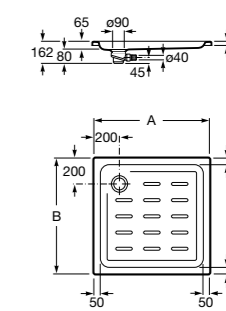
Угловой акриловый душевой поддон с противоскользящим покрытием. Включает сливной комплект.

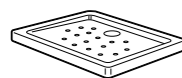
|           | A   | B   | R   |
|-----------|-----|-----|-----|
| 276085000 | 900 | 900 | 504 |
| 276084000 | 800 | 800 | 504 |
| 276083000 | 750 | 750 | 373 |

**Malta Walk-In**

Керамический душевой поддон с противоскользящим покрытием и с платформой венге.

373524000






### Malta

Керамический душевой поддон.

|                    | A    | B   | C  | D   |
|--------------------|------|-----|----|-----|
| <b>373516000</b>   | 1200 | 800 | 65 | 180 |
| <b>373517000</b>   | 1000 | 800 | 65 | 180 |
| <b>373505000</b>   | 1200 | 750 | 65 | 175 |
| <b>373506000</b>   | 1000 | 750 | 65 | 170 |
| <b>37450C000</b> Ⓞ | 1200 | 700 | 65 | 175 |
| <b>37450D000</b> Ⓞ | 1000 | 700 | 65 | 170 |
| <b>37450E000</b> Ⓞ | 900  | 700 | 65 | 170 |
| <b>373513000</b>   | 1200 | 700 | 80 | 175 |
| <b>373512000</b>   | 1000 | 700 | 80 | 170 |
| <b>373519000</b>   | 900  | 700 | 80 | 170 |



### Italia

Прямоугольный керамический душевой поддон.

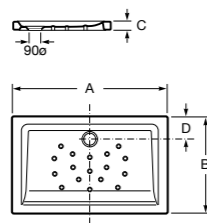
|                  | A    | B   | C  | D   |
|------------------|------|-----|----|-----|
| <b>3740HP000</b> | 1200 | 800 | 80 | 170 |
| <b>3740HS000</b> | 1000 | 800 | 80 | 170 |
| <b>3740HG000</b> | 1400 | 700 | 80 | 170 |
| <b>3740HR000</b> | 1200 | 700 | 80 | 170 |
| <b>3740HT000</b> | 1000 | 700 | 80 | 170 |
| <b>3740HU000</b> | 900  | 720 | 80 | 170 |



### Italia

Квадратный керамический душевой поддон.

|                  | A   | B   |
|------------------|-----|-----|
| <b>3740NH000</b> | 900 | 900 |
| <b>3740NJ000</b> | 800 | 800 |
| <b>3740NK000</b> | 700 | 700 |



### Malta

Угловой керамический душевой поддон.

|                  | A    | B    | Rad |
|------------------|------|------|-----|
| <b>37450A000</b> | 1000 | 1000 | 504 |
| <b>37450B000</b> | 900  | 900  | 504 |



### Italia

Угловой керамический душевой поддон.

|                  | A   | B   | C  | D   | Rad |
|------------------|-----|-----|----|-----|-----|
| <b>3740HL000</b> | 900 | 900 | 80 | 625 | 550 |
| <b>3740HM000</b> | 800 | 800 | 80 | 525 | 550 |

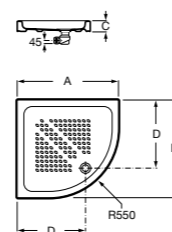
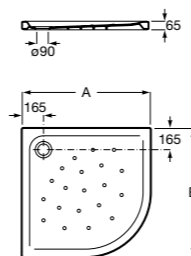
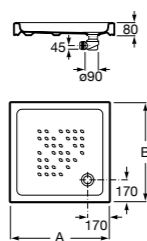
## Сливы для керамических душевых поддонов

### Сливы ультраплоские

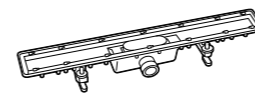
|                  |                 |
|------------------|-----------------|
| <b>27L026000</b> | высота: 60 мм Ⓞ |
| <b>27L018000</b> | высота: 80 мм   |

### Сливы

|                  |                                 |
|------------------|---------------------------------|
| <b>506404400</b> | Слив Ø 90 для душевых поддонов. |
| <b>P0005900R</b> | Слив Ø 65 для душевых поддонов. |
| <b>506404500</b> | Слив Ø 52 для душевых поддонов. |



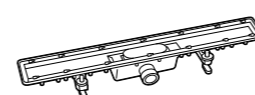
## Сливные системы In-Drain



### In-Drain Channel

IN-DRAIN CHANNEL - Сливной комплект с прокладкой из геотекстиля.

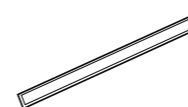
|                  | A        | B       |
|------------------|----------|---------|
| <b>276091000</b> | 950 x 50 | 990 950 |
| <b>276153000</b> | 850 x 50 | 890 850 |
| <b>276090000</b> | 750 x 50 | 790 750 |
| <b>276089000</b> | 650 x 50 | 690 650 |



### In-Drain X3

IN-DRAIN X3 - Сливной комплект с прокладкой из геотекстиля. Реверсивная керамическая панель (не входит в комплект).


|                  | A        | B       |
|------------------|----------|---------|
| <b>276131000</b> | 950 x 50 | 990 950 |
| <b>276130000</b> | 850 x 50 | 890 850 |
| <b>276129000</b> | 750 x 50 | 790 750 |
| <b>276128000</b> | 650 x 50 | 690 650 |



### Plate X1

PLATE X1 - Крышка сливного отверстия, совместима с In-Drain Channel.

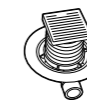
|                  | A        | B       |
|------------------|----------|---------|
| <b>276095000</b> | 950 x 50 | 990 950 |
| <b>276155000</b> | 850 x 50 | 890 850 |
| <b>276094000</b> | 750 x 50 | 790 750 |
| <b>276093000</b> | 650 x 50 | 690 650 |



### Plate X2

PLATE X2 - Крышка с решёткой для сливного отверстия, совместима с In-Drain Channel.

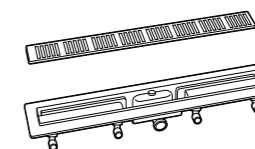
|                  | A        | B       |
|------------------|----------|---------|
| <b>276098000</b> | 950 x 50 | 990 950 |
| <b>276154000</b> | 850 x 50 | 890 850 |
| <b>276097000</b> | 750 x 50 | 790 750 |
| <b>276096000</b> | 650 x 50 | 690 650 |



### In-Drain Shower SQ

IN-DRAIN SHOWER SQ - Сливной комплект с прокладкой из геотекстиля и крышкой.

|                  |           |
|------------------|-----------|
| <b>276092000</b> | 113 x 113 |
|------------------|-----------|



### In-Drain Basic

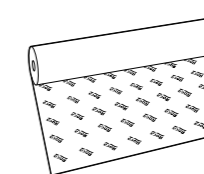
IN-DRAIN BASIC - сливной комплект с прокладкой и с крышкой.

|                  | A            |
|------------------|--------------|
| <b>276308000</b> | 950 x 60 950 |
| <b>276307000</b> | 850 x 60 850 |
| <b>276306000</b> | 750 x 60 750 |
| <b>276305000</b> | 650 x 60 650 |



### In-Drain Basic SQ

**276309000** IN-DRAIN BASIC SQ - сливной комплект с прокладкой и с крышкой.



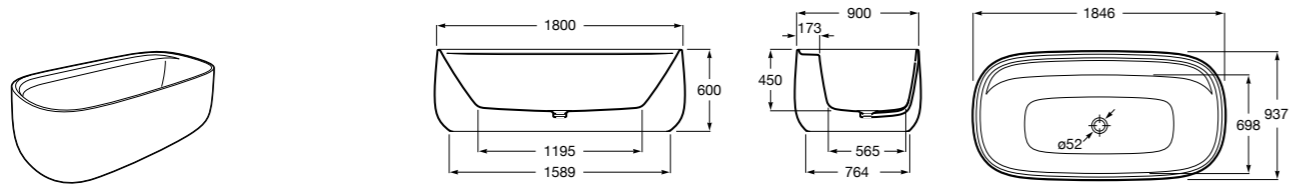
### Manta Geo-Textil

|                  |              |
|------------------|--------------|
| <b>276113000</b> | Геотекстиль. |
|------------------|--------------|



## Ванны

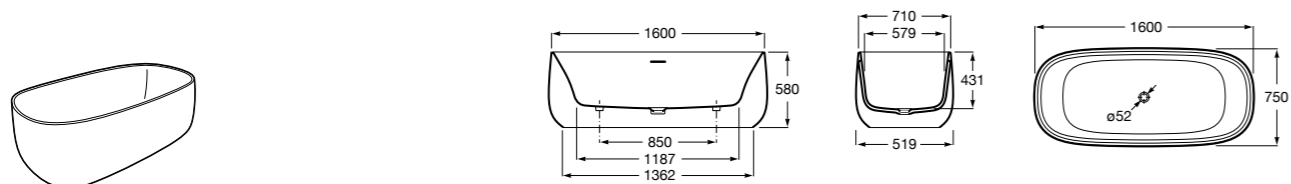
## Ванны из материала Surfex®



## Beyond

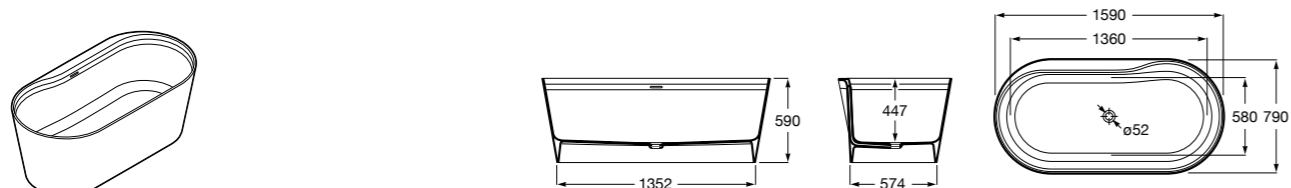
**248452000** Овальная ванна SURFEX®. Интегрированный слив-перелив, донный клапан с системой click-clack, с крышкой Surfex®. Без отверстий для смесителя.

**248453000** Овальная ванна SURFEX®. Интегрированный слив-перелив, донный клапан с системой click-clack, с крышкой Surfex®. С отверстиями для смесителя.



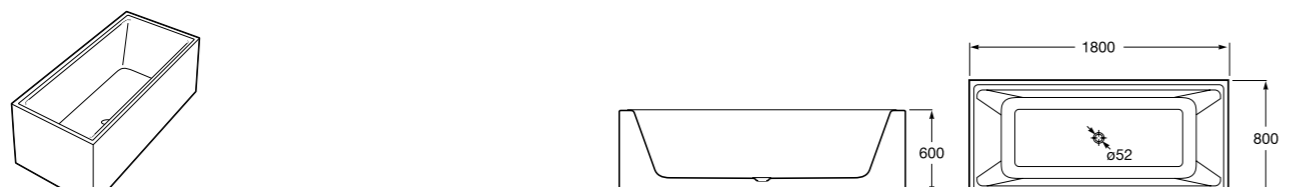
## Beyond

**248465000** Овальная ванна SURFEX®. Интегрированный слив-перелив, донный клапан с системой click-clack, с крышкой Surfex®.



## Alena

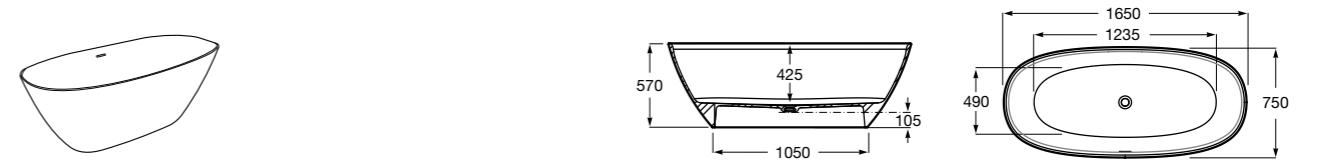
**248467000** Овальная ванна SURFEX®. Интегрированный слив-перелив, донный клапан с системой click-clack, с крышкой Surfex®.



## Modo

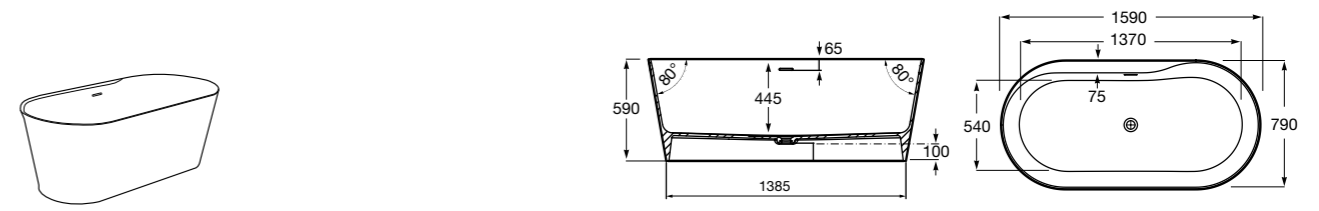
**AB10070832000000** Прямоугольная ванна SURFEX®, интегрированный слив-перелив, донный клапан с системой click-clack, с крышкой Surfex®.

## Ванны из материала Stonex®



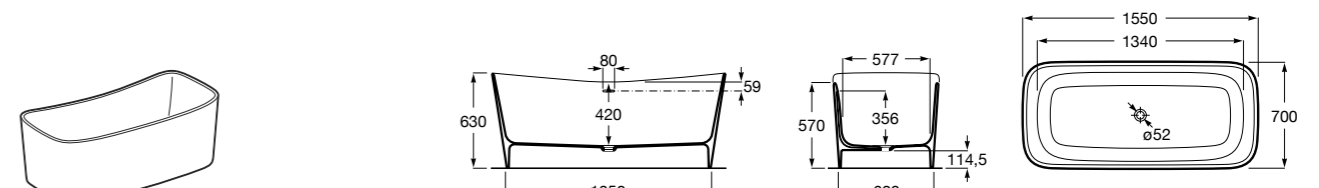
## Ariane

**248470000** Свободностоящая ванна STONEX®, объем 240 л. Интегрированный слив-перелив, донный клапан с системой click-clack.



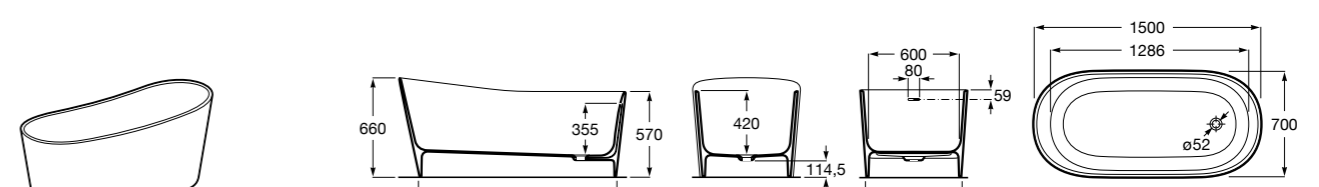
## Raina

**248466000** Свободностоящая ванна STONEX®, объем 318 л. Интегрированный слив-перелив, донный клапан с системой click-clack.



## Maui Square ©

**248502000** Прямоугольная ванна STONEX®, интегрированный слив-перелив, донный клапан с системой click-clack.



## Maui Round ©

**248499000** Овальная ванна STONEX®, интегрированный слив-перелив, донный клапан с системой click-clack.

## Акриловые ванны



## Waikiki-N

- 248429001** Акриловая круглая ванна со встроенной спинкой и сиденьями, с системой гидромассажа Total и донным клапаном.  
**248345000** Акриловая круглая ванна со встроенной спинкой и сиденьями.



## Georgia

- 248159001** Целая овальная акриловая ванна на едином каркасе, со встроенной панелью и донным клапаном.



## Georgia

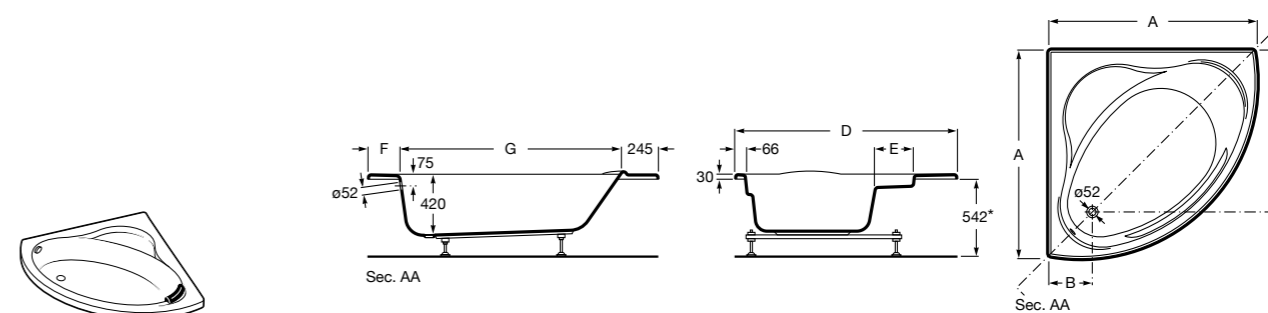
- 248069001** Овальная акриловая ванна с системой гидромассажа Total с донным клапаном.  
**247566000** Овальная акриловая ванна.  
**259641000** Панель для акриловой ванны.



## Virginia One piece ®

- 248313000** Овальная акриловая ванна с автоматическим сливом и сифоном.

Размеры в мм



## Bali

Угловая симметричная акриловая ванна с гидромассажем Total с донным клапаном.

|                  | A    | B   | C    | D    | E   | F   | G    |
|------------------|------|-----|------|------|-----|-----|------|
| <b>248064001</b> | 1450 | 305 | 1125 | 1535 | 270 | 215 | 1550 |
| <b>248101001</b> | 1300 | 294 | 980  | 1325 | 260 | 210 | 1365 |

Угловая симметричная акриловая ванна с гидромассажем Topic с донным клапаном.

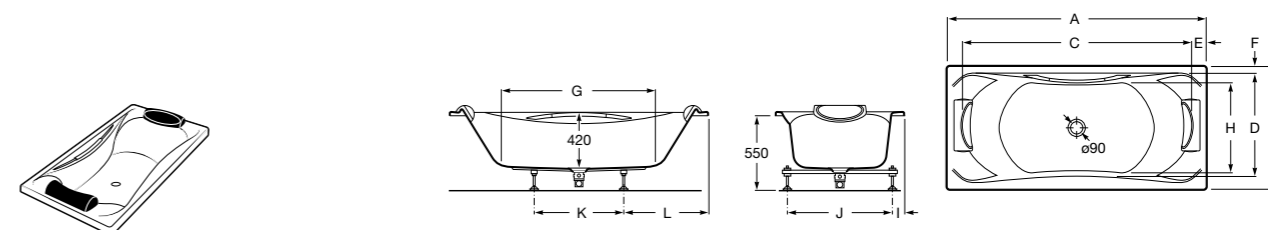
|                  | A    | B   | C    | D    | E   | F   | G    |
|------------------|------|-----|------|------|-----|-----|------|
| <b>248063001</b> | 1450 | 305 | 1125 | 1535 | 270 | 215 | 1550 |
| <b>248100001</b> | 1300 | 294 | 980  | 1325 | 260 | 210 | 1365 |

Симметричная угловая акриловая ванна.

|                  | A    | B   | C    | D    | E   | F   | G    |
|------------------|------|-----|------|------|-----|-----|------|
| <b>247661000</b> | 1450 | 305 | 1125 | 1535 | 270 | 215 | 1550 |
| <b>248070000</b> | 1300 | 294 | 980  | 1325 | 260 | 210 | 1365 |

Панель для акриловой ванны.

- 259856000** 1450  
**259855000** 1300



## BeCool Biplaza

Прямоугольная акриловая ванна с гидромассажем Total Premium и набором для слива.

|                  | A    | B    | C    | D   | E     | F  | G    | H   | I  | J   | K   | L   | Объем, л |
|------------------|------|------|------|-----|-------|----|------|-----|----|-----|-----|-----|----------|
| <b>248145001</b> | 1900 | 1100 | 1685 | 880 | 107,5 | 70 | 1230 | 720 | 85 | 930 | 700 | 600 | 285      |
| <b>248144001</b> | 1800 | 900  | 1585 | 755 | 107,5 | 50 | 1130 | 630 | 85 | 730 | 620 | 590 | 220      |

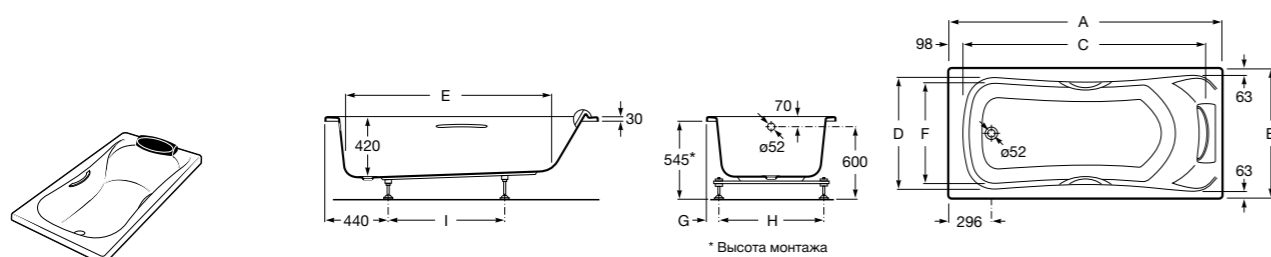
Прямоугольная акриловая ванна с гидромассажем Total и набором для слива.

|                  | A    | B    | C    | D   | E     | F  | G    | H   | I  | J   | K   | L   | Объем, л |
|------------------|------|------|------|-----|-------|----|------|-----|----|-----|-----|-----|----------|
| <b>248052001</b> | 1900 | 1100 | 1685 | 880 | 107,5 | 70 | 1230 | 720 | 85 | 930 | 700 | 600 | 285      |
| <b>248054001</b> | 1800 | 900  | 1585 | 755 | 107,5 | 50 | 1130 | 630 | 85 | 730 | 620 | 590 | 220      |

Прямоугольная акриловая ванна с ручками и набором для слива.

|                  | A    | B    | C    | D   | E     | F  | G    | H   | I  | J   | K   | L   | Объем, л |
|------------------|------|------|------|-----|-------|----|------|-----|----|-----|-----|-----|----------|
| <b>247989001</b> | 1900 | 1100 | 1685 | 880 | 107,5 | 70 | 1230 | 720 | 85 | 930 | 700 | 600 | 285      |
| <b>248013001</b> | 1800 | 900  | 1585 | 755 | 107,5 | 50 | 1130 | 630 | 85 | 730 | 620 | 590 | 220      |

Размеры в мм

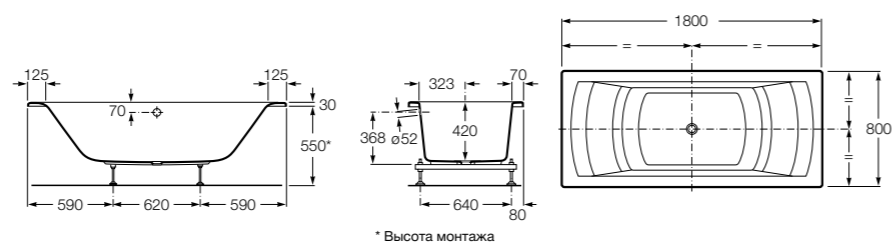
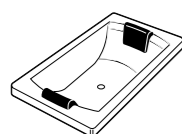
**BeCool**

Прямоугольная акриловая ванна с гидромассажем Total и набором для слива.

|                  | A    | B   | C    | D   | E    | F   | G  | H   | I   | Объем, л |
|------------------|------|-----|------|-----|------|-----|----|-----|-----|----------|
| <b>248046001</b> | 1900 | 900 | 1695 | 774 | 1435 | 695 | 85 | 730 | 810 | 300      |
| <b>248048001</b> | 1800 | 800 | 1595 | 674 | 1335 | 590 | 80 | 640 | 810 | 240      |
| <b>248050001</b> | 1700 | 800 | 1495 | 674 | 1235 | 590 | 80 | 640 | 700 | 255      |
| <b>248342001</b> | 1700 | 700 | 1495 | 574 | 1235 | 485 | 70 | 560 | 700 | 200      |

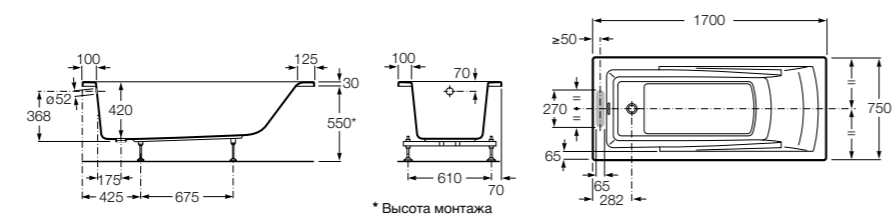
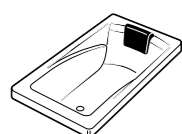
Прямоугольная акриловая ванна с ручками.

|                  | A    | B   | C    | D   | E    | F   | G  | H   | I   | Объем, л |
|------------------|------|-----|------|-----|------|-----|----|-----|-----|----------|
| <b>248340001</b> | 1700 | 700 | 1495 | 574 | 1235 | 485 | 70 | 560 | 700 | 200      |

**Hall Biplaza**

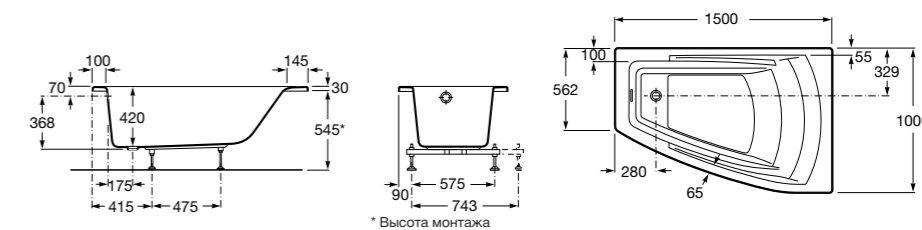
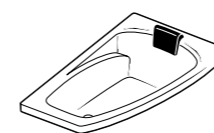
**248170001** Прямоугольная акриловая ванна с гидромассажем Total и набором для слива.

**248163000** Прямоугольная акриловая ванна.

**Hall**

**248168001** Прямоугольная акриловая ванна с гидромассажем Total и набором для слива.

Размеры в мм

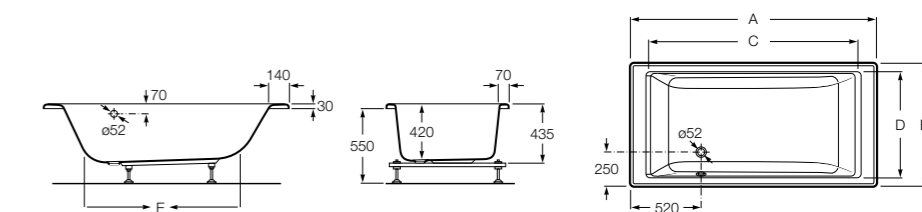
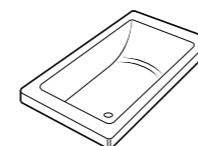
**Hall**

**248186001** Левая асимметричная угловая акриловая ванна с гидромассажем Total и набором для слива.

**248187001** Правая асимметричная угловая акриловая ванна с гидромассажем Total и набором для слива.

**259852000** Панель для левой акриловой ванны.

**259853000** Панель для правой акриловой ванны.

**Vythos**

Прямоугольная акриловая ванна с гидромассажем Total и набором для слива.

|                  | A    | B   | C    | D   | E    | Объем, л |
|------------------|------|-----|------|-----|------|----------|
| <b>248062001</b> | 1800 | 900 | 1520 | 760 | 1100 | 250      |
| <b>248060001</b> | 1700 | 800 | 1430 | 660 | 1002 | 216      |

Прямоугольная акриловая ванна с гидромассажем Topis и набором для слива.

|                  | A    | B   | C    | D   | E    | Объем, л |
|------------------|------|-----|------|-----|------|----------|
| <b>248061001</b> | 1800 | 900 | 1520 | 760 | 1100 | 250      |
| <b>248057001</b> | 1700 | 800 | 1430 | 660 | 1002 | 216      |

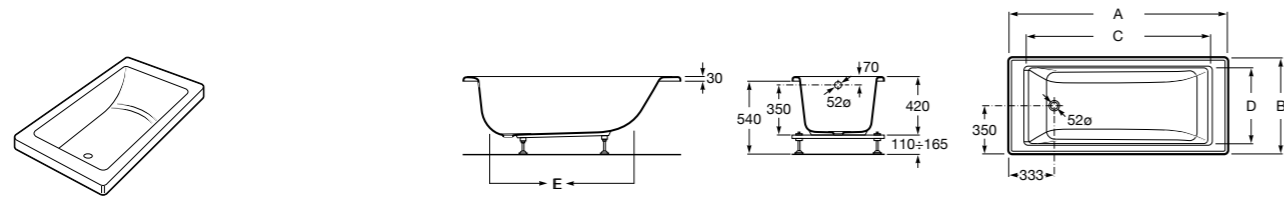
Прямоугольная акриловая ванна.

|                  | A    | B   | C    | D   | E    | Объем, л |
|------------------|------|-----|------|-----|------|----------|
| <b>247592000</b> | 1800 | 900 | 1520 | 760 | 1100 | 250      |
| <b>247701000</b> | 1700 | 800 | 1430 | 660 | 1002 | 216      |

Подголовник (белый).

**291066000**

Размеры в мм



### Vythos

Прямоугольная акриловая ванна с гидромассажем Total и набором для слива.

|                  | A    | B   | C    | D   | E    | Объем, л |
|------------------|------|-----|------|-----|------|----------|
| <b>248059001</b> | 1700 | 700 | 1450 | 560 | 1185 | 185      |
| <b>248058001</b> | 1600 | 700 | 1350 | 560 | 1085 | 170      |

Прямоугольная акриловая ванна с гидромассажем Tonis и набором для слива.

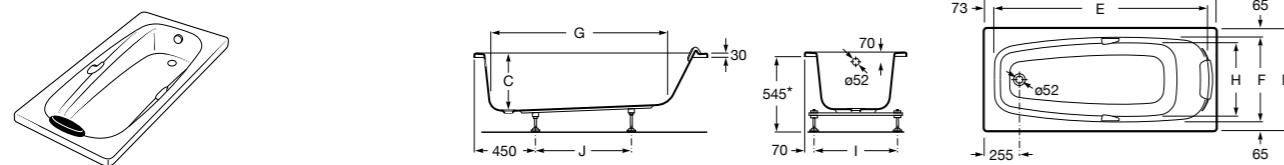
|                  | A    | B   | C    | D   | E    | Объем, л |
|------------------|------|-----|------|-----|------|----------|
| <b>248056001</b> | 1700 | 700 | 1450 | 560 | 1185 | 185      |
| <b>248055001</b> | 1600 | 700 | 1350 | 560 | 1085 | 170      |

Прямоугольная акриловая ванна.

|                  | A    | B   | C    | D   | E    | Объем, л |
|------------------|------|-----|------|-----|------|----------|
| <b>247844000</b> | 1700 | 700 | 1450 | 560 | 1185 | 185      |
| <b>247942000</b> | 1600 | 700 | 1350 | 560 | 1085 | 170      |

Подголовник (белый).

**291066000**



### Sureste-N

Прямоугольная акриловая ванна с гидромассажем Total и набором для слива.

|                  | A    | B   | C   | E    | F   | G    | H   | I   | J   | Объем, л |
|------------------|------|-----|-----|------|-----|------|-----|-----|-----|----------|
| <b>248044001</b> | 1700 | 750 | 420 | 1540 | 620 | 1155 | 530 | 610 | 700 | 218      |
| <b>248042001</b> | 1700 | 700 | 420 | 1540 | 570 | 1155 | 465 | 560 | 700 | 198      |
| <b>248043001</b> | 1600 | 750 | 420 | 1440 | 620 | 1055 | 530 | 610 | 600 | 202      |
| <b>248041001</b> | 1600 | 700 | 420 | 1440 | 570 | 1055 | 465 | 560 | 600 | 183      |

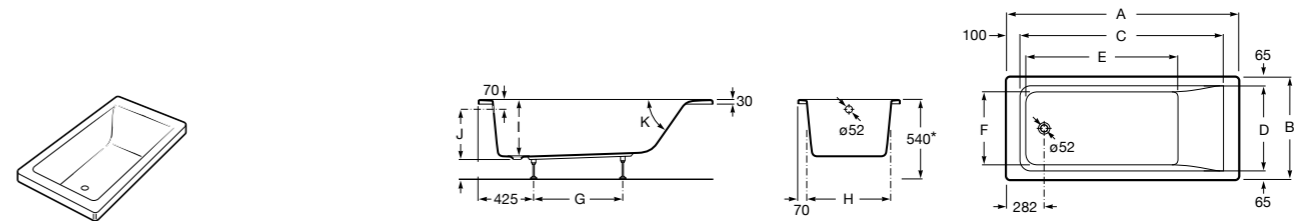
Прямоугольная акриловая ванна с гидромассажем Tonis и набором для слива.

|                  | A    | B   | C   | E    | F   | G    | H   | I   | J   | Объем, л |
|------------------|------|-----|-----|------|-----|------|-----|-----|-----|----------|
| <b>248040001</b> | 1700 | 750 | 420 | 1540 | 620 | 1155 | 530 | 610 | 700 | 218      |
| <b>248038001</b> | 1700 | 700 | 420 | 1540 | 570 | 1155 | 465 | 560 | 700 | 198      |
| <b>248039001</b> | 1600 | 750 | 420 | 1440 | 620 | 1055 | 530 | 610 | 600 | 202      |
| <b>248037001</b> | 1600 | 700 | 420 | 1440 | 570 | 1055 | 465 | 560 | 600 | 183      |
| <b>248036001</b> | 1500 | 700 | 400 | 1340 | 570 | 965  | 465 | 560 | 500 | 160      |
| <b>248035001</b> | 1400 | 700 | 400 | 1240 | 570 | 865  | 465 | 560 | 400 | 145      |

Прямоугольная акриловая ванна с ручками.

|                  | A    | B   | C   | E    | F   | G    | H   | I   | J   | Объем, л |
|------------------|------|-----|-----|------|-----|------|-----|-----|-----|----------|
| <b>248001001</b> | 1700 | 750 | 420 | 1540 | 620 | 1155 | 530 | 610 | 700 | 218      |
| <b>248002001</b> | 1600 | 750 | 420 | 1440 | 620 | 1055 | 530 | 610 | 600 | 202      |
| <b>248006001</b> | 1400 | 700 | 400 | 1240 | 570 | 865  | 465 | 560 | 400 | 145      |

Размеры в мм



### Easy

Прямоугольная акриловая ванна с гидромассажем Tonis.

|                  | A    | B   | C    | D   | E    | F   | G   | H   | I   | J   | K   | Объем, л |
|------------------|------|-----|------|-----|------|-----|-----|-----|-----|-----|-----|----------|
| <b>248155001</b> | 1700 | 750 | 1418 | 618 | 1110 | 540 | 650 | 309 | 420 | 341 | 55° | 197      |
| <b>248156001</b> | 1700 | 700 | 1418 | 568 | 1110 | 490 | 490 | 284 | 420 | 341 | 55° | 180      |
| <b>248171001</b> | 1600 | 750 | 1318 | 618 | 1010 | 540 | 650 | 309 | 420 | 341 | 55° | 183      |
| <b>248157001</b> | 1600 | 700 | 1318 | 568 | 1010 | 490 | 490 | 284 | 420 | 341 | 55° | 167      |
| <b>248172001</b> | 1500 | 700 | 1218 | 568 | 910  | 490 | 470 | 284 | 400 | 341 | 62° | 161      |
| <b>248173001</b> | 1400 | 700 | 1118 | 568 | 810  | 490 | 470 | 284 | 400 | 341 | 62° | 146      |

Прямоугольная акриловая ванна с гидромассажем Basic.

|                    | A    | B   | C    | D   | E    | F   | G   | H   | I   | J   | K   | Объем, л |
|--------------------|------|-----|------|-----|------|-----|-----|-----|-----|-----|-----|----------|
| <b>248519001</b> Ⓞ | 1700 | 750 | 1418 | 618 | 1110 | 540 | 650 | 309 | 420 | 341 | 55° | 197      |
| <b>248520001</b> Ⓞ | 1700 | 700 | 1418 | 568 | 110  | 490 | 470 | 284 | 420 | 341 | 55° | 180      |
| <b>248521001</b> Ⓞ | 1600 | 750 | 1318 | 618 | 1010 | 540 | 650 | 309 | 420 | 341 | 55° | 183      |
| <b>248522001</b> Ⓞ | 1600 | 700 | 1318 | 568 | 1010 | 490 | 490 | 284 | 420 | 341 | 55° | 167      |
| <b>248523001</b> Ⓞ | 1500 | 700 | 1218 | 568 | 910  | 490 | 470 | 284 | 400 | 341 | 62° | 161      |
| <b>248524001</b> Ⓞ | 1400 | 700 | 1118 | 568 | 810  | 490 | 470 | 284 | 400 | 341 | 62° | 146      |

Прямоугольная акриловая ванна.

|                  | A    | B   | C    | D   | E    | F   | G   | H   | I   | J   | K   | Объем, л |
|------------------|------|-----|------|-----|------|-----|-----|-----|-----|-----|-----|----------|
| <b>248178000</b> | 1600 | 750 | 1318 | 618 | 1010 | 540 | 650 | 309 | 420 | 341 | 55° | 183      |
| <b>248151000</b> | 1600 | 700 | 1318 | 568 | 1010 | 490 | 490 | 284 | 420 | 341 | 55° | 167      |
| <b>248180000</b> | 1400 | 700 | 1118 | 568 | 810  | 490 | 410 | 284 | 400 | 341 | 62° | 146      |

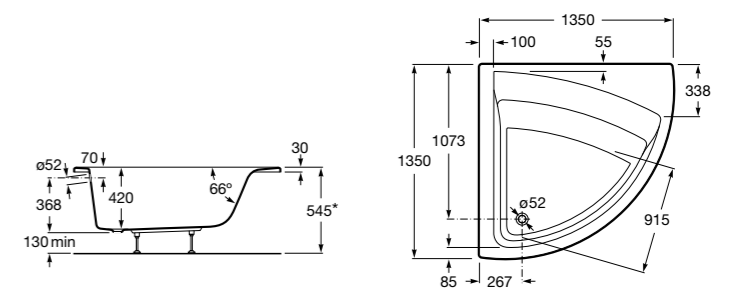


### Easy Угловая

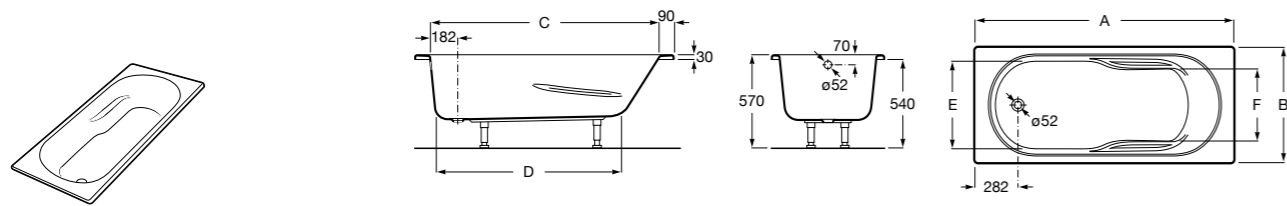
**248188001** Симметричная угловая акриловая ванна с гидромассажем Tonis.

**248189000** Симметричная угловая акриловая ванна.

**259861000** Панель для акриловой ванны.



Размеры в мм

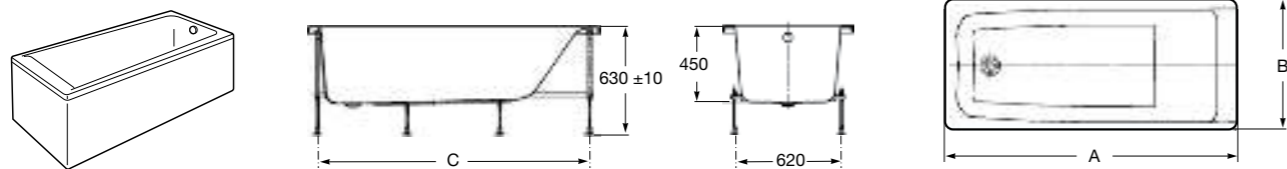
**Genova-N**

Прямоугольная акриловая ванна с гидромассажем Basic.

|                  | A    | B   | C    | D    | E   | F   |
|------------------|------|-----|------|------|-----|-----|
| <b>248361001</b> | 1700 | 750 | 1510 | 1230 | 606 | 464 |
| <b>248356001</b> | 1700 | 700 | 1410 | 1130 | 556 | 414 |
| <b>248362001</b> | 1600 | 750 | 1510 | 1230 | 606 | 464 |
| <b>248357001</b> | 1600 | 700 | 1410 | 1130 | 556 | 414 |
| <b>248358001</b> | 1500 | 700 | 1310 | 1100 | 556 | 414 |
| <b>248359001</b> | 1400 | 700 | 1210 | 1000 | 556 | 414 |

Прямоугольная акриловая ванна.

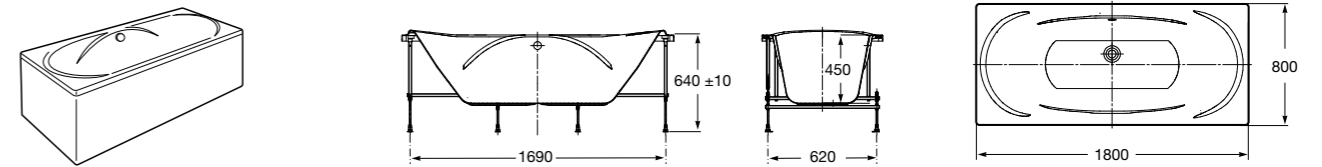
|                  | A    | B   | C    | D    | E   | F   |
|------------------|------|-----|------|------|-----|-----|
| <b>248354000</b> | 1700 | 750 | 1510 | 1230 | 606 | 464 |
| <b>248349000</b> | 1700 | 700 | 1410 | 1130 | 556 | 414 |
| <b>248355000</b> | 1510 | 750 | 1510 | 1230 | 606 | 464 |
| <b>248351000</b> | 1500 | 700 | 1310 | 1100 | 556 | 414 |
| <b>248352000</b> | 1400 | 700 | 1210 | 1000 | 556 | 414 |

**Elba**

Акриловая ванна прямоугольная, глубина 45 см. Монтажный комплект заказывается отдельно.

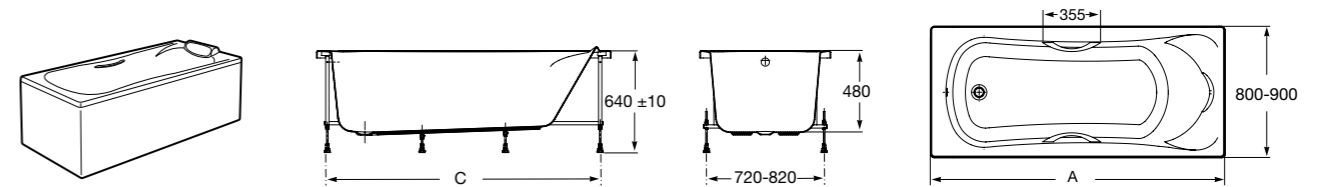
|                   | A   | B   | C    | Объем, л |
|-------------------|---|-----|------|----------|
| <b>7248509000</b> | 1500  | 750 | 1390 | 220      |
| <b>7248619000</b> | 1600  | 750 | 1490 | 230      |
| <b>7248507000</b> | 1700  | 750 | 1590 | 250      |
| <b>7248514000</b> | Монтажный комплект 1500 (каркас, комплект креплений к стене, система слив-перелив полуавтомат). |     |      |          |
| <b>725P029000</b> | Монтажный комплект 1600 (каркас, комплект креплений к стене, система слив-перелив полуавтомат). |     |      |          |
| <b>7248513000</b> | Монтажный комплект 1700 (каркас, комплект креплений к стене, система слив-перелив полуавтомат). |     |      |          |
| <b>7248510000</b> | Фронтальная панель 1500.  |     |      |          |
| <b>7259124000</b> | Фронтальная панель 1600.  |     |      |          |
| <b>7248508000</b> | Фронтальная панель 1700.  |     |      |          |
| <b>7248511000</b> | Боковая панель 750, левая.  |     |      |          |
| <b>7248512000</b> | Боковая панель 750, правая.   |     |      |          |

Размеры в мм

**Madeira**

Акриловая ванна прямоугольная, глубина 45 см. Монтажный комплект заказывается отдельно.

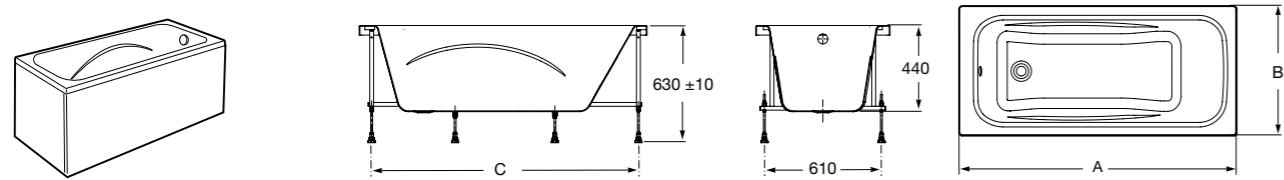
|                  | A  | B   | C    | Объем, л |
|------------------|--|-----|------|----------|
| <b>248525000</b> | 1800   | 800 | 1690 | 210      |
| <b>24F177000</b> | Монтажный комплект (каркас, комплект креплений к стене, система слив-перелив полуавтомат). |     |      |          |
| <b>259971000</b> | Фронтальная панель.  |     |      |          |
| <b>259972000</b> | Боковая панель 800, левая.   |     |      |          |
| <b>259973000</b> | Боковая панель 800, правая.  |     |      |          |

**BeCool**

Акриловая ванна прямоугольная, глубина 50 см. Монтажный комплект заказывается отдельно.

|                   | A  | B   | C    | Объем, л |
|-------------------|--|-----|------|----------|
| <b>ZRU9302852</b> | 1700   | 800 | 1590 | 300      |
| <b>ZRU9302782</b> | 1800   | 800 | 1670 | 330      |
| <b>ZRU9303020</b> | 1900   | 900 | 1790 | 390      |
| <b>ZRU9302853</b> | Монтажный комплект 1700 (ручки хромированные, каркас, комплект креплений к стене, система слив-перелив). |     |      |          |
| <b>ZRU9302786</b> | Монтажный комплект 1800 (ручки хромированные, каркас, комплект креплений к стене, система слив-перелив). |     |      |          |
| <b>ZRU9303021</b> | Монтажный комплект 1900 (ручки хромированные, каркас, комплект креплений к стене, система слив-перелив). |     |      |          |
| <b>ZRU9302854</b> | Фронтальная панель 1700.   |     |      |          |
| <b>ZRU9302783</b> | Фронтальная панель 1800.   |     |      |          |
| <b>ZRU9303022</b> | Фронтальная панель 1900.   |     |      |          |
| <b>ZRU9302784</b> | Боковая панель 800, левая.   |     |      |          |
| <b>ZRU9302785</b> | Боковая панель 800, правая.  |     |      |          |
| <b>ZRU9303023</b> | Боковая панель 900, левая.   |     |      |          |
| <b>ZRU9303024</b> | Боковая панель 900, правая.  |     |      |          |
| <b>247997000</b>  | Полиуретановый подголовник для BeCool 1700x800, BeCool 1800x800, BeCool 1900x900.                        |     |      |          |

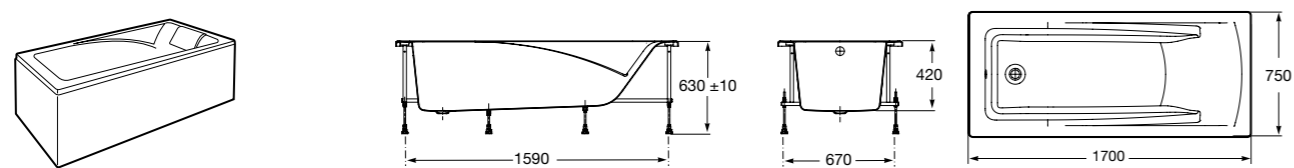
Размеры в мм

**Line**

Акриловая ванна прямоугольная, глубина 44 см. Монтажный комплект заказывается отдельно.

|                   | A    | B   | C    | Объем, л |
|-------------------|------|-----|------|----------|
| <b>ZRU9302982</b> | 1500 | 700 | 1390 | 200      |
| <b>ZRU9302985</b> | 1600 | 700 | 1490 | 210      |
| <b>ZRU9302924</b> | 1700 | 700 | 1590 | 220      |

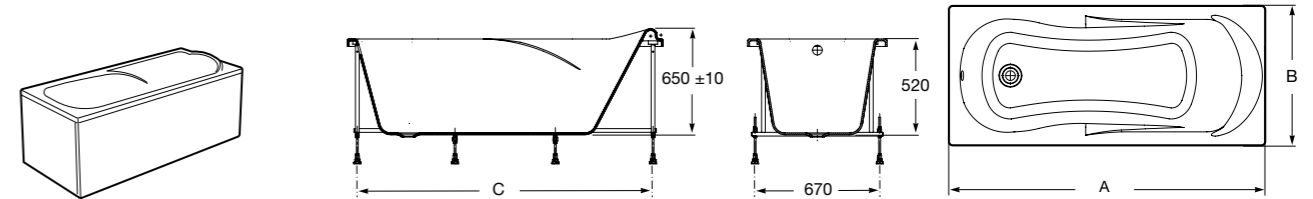
|                   |   |  |  |  |
|-------------------|---|--|--|--|
| <b>ZRU9302983</b> | Монтажный комплект 1500 (каркас, комплект креплений к стене, система слив-перелив полуавтомат). |  |  |  |
| <b>ZRU9302986</b> | Монтажный комплект 1600 (каркас, комплект креплений к стене, система слив-перелив полуавтомат). |  |  |  |
| <b>ZRU9302925</b> | Монтажный комплект 1700 (каркас, комплект креплений к стене, система слив-перелив полуавтомат). |  |  |  |
| <b>ZRU9302984</b> | Фронтальная панель 1500.  |  |  |  |
| <b>ZRU9302987</b> | Фронтальная панель 1600.  |  |  |  |
| <b>ZRU9302926</b> | Фронтальная панель 1700.  |  |  |  |
| <b>ZRU9302927</b> | Боковая панель 700, левая.  |  |  |  |
| <b>ZRU9302928</b> | Боковая панель 700, правая.   |  |  |  |

**Hall**

Акриловая ванна прямоугольная, глубина 42 см. Монтажный комплект заказывается отдельно.

|                   | A    | B   | C    | Объем, л |
|-------------------|------|-----|------|----------|
| <b>ZRU9302768</b> | 1700 | 750 | 1590 | 220      |

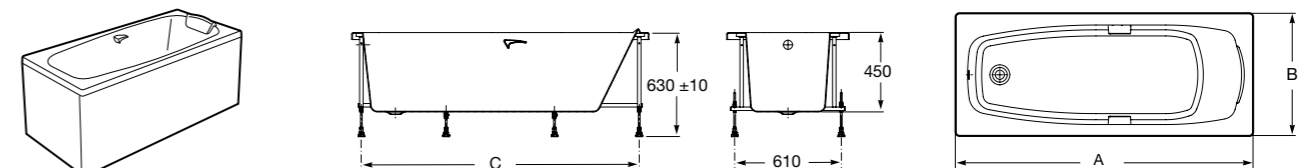
|                   |  |  |  |  |
|-------------------|--|--|--|--|
| <b>ZRU9302770</b> | Монтажный комплект (каркас, комплект креплений к стене, система слив-перелив полуавтомат). |  |  |  |
| <b>ZRU9302772</b> | Фронтальная панель.  |  |  |  |
| <b>ZRU9302776</b> | Боковая панель 750, левая.   |  |  |  |
| <b>ZRU9302777</b> | Боковая панель 750, правая.  |  |  |  |
| <b>24F061000</b>  | Полиуретановый подголовник.  |  |  |  |

**Uno**

Акриловая ванна прямоугольная, глубина 50,5 см. Монтажный комплект заказывается отдельно.

|                   | A    | B   | C    | Объем, л |
|-------------------|------|-----|------|----------|
| <b>ZRU9302869</b> | 1600 | 750 | 1490 | 240      |
| <b>ZRU9302870</b> | 1700 | 750 | 1590 | 280      |

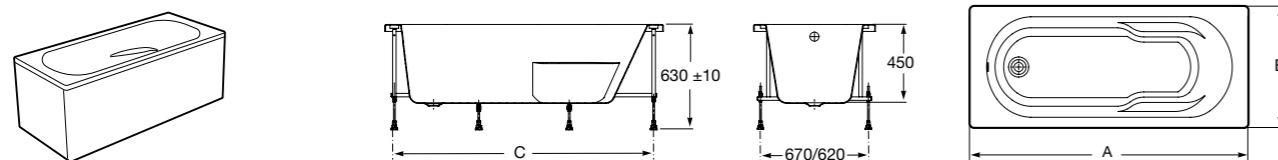
|                   |   |  |  |  |
|-------------------|---|--|--|--|
| <b>ZRU9302875</b> | Монтажный комплект 1600 (каркас, комплект креплений к стене, система слив-перелив полуавтомат). |  |  |  |
| <b>ZRU9302876</b> | Монтажный комплект 1700 (каркас, комплект креплений к стене, система слив-перелив полуавтомат). |  |  |  |
| <b>ZRU9303038</b> | Фронтальная панель 1600.  |  |  |  |
| <b>ZRU9303039</b> | Фронтальная панель 1700.  |  |  |  |
| <b>ZRU9303040</b> | Боковая панель 750, левая.  |  |  |  |
| <b>ZRU9303041</b> | Боковая панель 750, правая.   |  |  |  |

**Sureste**

Акриловая ванна прямоугольная, глубина 45 см. Монтажный комплект заказывается отдельно.

|                   | A    | B   | C    | Объем, л |
|-------------------|------|-----|------|----------|
| <b>ZRU9302778</b> | 1500 | 700 | 1390 | 200      |
| <b>ZRU9302787</b> | 1600 | 700 | 1470 | 220      |
| <b>ZRU9302769</b> | 1700 | 700 | 1590 | 240      |

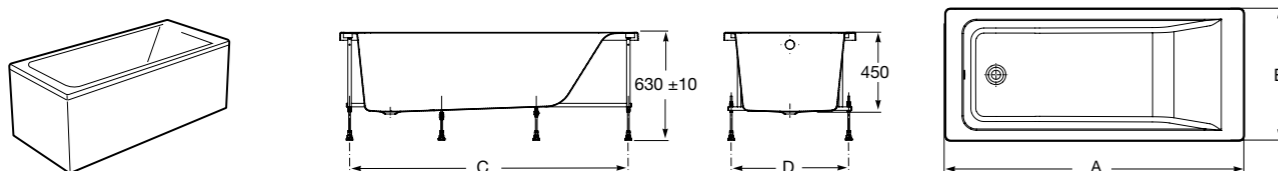
|                   |  |  |  |  |
|-------------------|--|--|--|--|
| <b>ZRU9302779</b> | Монтажный комплект 1500 (ручки хромированные, каркас, комплект креплений к стене, система слив-перелив полуавтомат). |  |  |  |
| <b>ZRU9302788</b> | Монтажный комплект 1600 (ручки хромированные, каркас, комплект креплений к стене, система слив-перелив полуавтомат). |  |  |  |
| <b>ZRU9302771</b> | Монтажный комплект 1700 (ручки хромированные, каркас, комплект креплений к стене, система слив-перелив полуавтомат). |  |  |  |
| <b>ZRU9302780</b> | Фронтальная панель 1500.   |  |  |  |
| <b>ZRU9302789</b> | Фронтальная панель 1600.   |  |  |  |
| <b>ZRU9302773</b> | Фронтальная панель 1700.   |  |  |  |
| <b>ZRU9302774</b> | Боковая панель 700, левая.   |  |  |  |
| <b>ZRU9302775</b> | Боковая панель 700, правая.  |  |  |  |
| <b>247990000</b>  | Полиуретановый подголовник.  |  |  |  |

**Genova, Genova-N**

Акриловая ванна прямоугольная, глубина 45 см. Монтажный комплект заказывается отдельно.

|            | A    | B   | C    | Объем, л |
|------------|------|-----|------|----------|
| ZRU9302894 | 1500 | 750 | 1390 | 235      |
| ZRU9302973 | 1600 | 700 | 1490 | 230      |

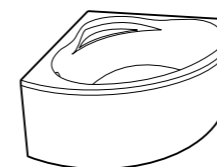
|            |   |
|------------|---|
| ZRU9302895 | Монтажный комплект 1500 (каркас, комплект креплений к стене, система слив-перелив полуавтомат). |
| ZRU9302974 | Монтажный комплект 1600 (каркас, комплект креплений к стене, система слив-перелив полуавтомат). |
| ZRU9302896 | Фронтальная панель 1500.  |
| ZRU9302975 | Фронтальная панель 1600.  |
| ZRU9302897 | Боковая панель 750, левая.  |
| ZRU9302898 | Боковая панель 750, правая.   |
| ZRU9302976 | Боковая панель 700, левая.  |
| ZRU9302977 | Боковая панель 700, правая.   |

**Easy**

Акриловая ванна прямоугольная, глубина 45 см. Монтажный комплект заказывается отдельно.

|            | A    | B   | C    | D   | Объем, л |
|------------|------|-----|------|-----|----------|
| ZRU9302904 | 1500 | 700 | 1390 | 620 | 190      |
| ZRU9302905 | 1700 | 700 | 1590 | 620 | 250      |
| ZRU9302899 | 1700 | 750 | 1590 | 670 | 260      |
| 248618000  | 1800 | 800 | 1690 | 690 | 275      |

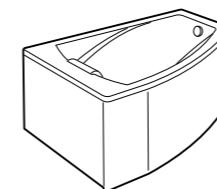
|            |   |
|------------|---|
| ZRU9302906 | Монтажный комплект 1500 (каркас, комплект креплений к стене, система слив-перелив полуавтомат).     |
| ZRU9302907 | Монтажный комплект 1700x700 (каркас, комплект креплений к стене, система слив-перелив полуавтомат). |
| ZRU9302900 | Монтажный комплект 1700x750 (каркас, комплект креплений к стене, система слив-перелив полуавтомат). |
| 25P028000  | Монтажный комплект 1800x750 (каркас, комплект креплений к стене, система слив-перелив полуавтомат). |
| ZRU9302908 | Фронтальная панель 1500.  |
| ZRU9302901 | Фронтальная панель 1700.  |
| 259121000  | Фронтальная панель 1800.  |
| ZRU9302909 | Боковая панель 700, левая.  |
| ZRU9302910 | Боковая панель 700, правая.   |
| ZRU9302902 | Боковая панель 750, левая.  |
| ZRU9302903 | Боковая панель 750, правая.   |
| 259123000  | Боковая панель 800, левая.  |
| 259122000  | Боковая панель 800, правая.   |

**Bali**

Акриловая ванна асимметричная, глубина 48 см. Монтажный комплект заказывается отдельно.

|            | A    | B    | Объем, л |
|------------|------|------|----------|
| 7248639000 | 1500 | 1500 | 400      |

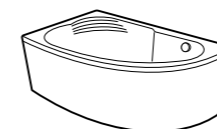
|            |                     |
|------------|---------------------|
| 724F184000 | Монтажный комплект. |
| 7259134000 | Фронтальная панель. |

**Hall Angular**

Акриловая ванна асимметричная, глубина 48 см. Монтажный комплект заказывается отдельно.

|            |        | A    | B    | Объем, л |
|------------|--------|------|------|----------|
| ZRU9302864 | Левая  | 1500 | 1000 | 240      |
| ZRU9302865 | Правая | 1500 | 1000 | 240      |

|            |  |
|------------|--|
| ZRU9302868 | Монтажный комплект (каркас, комплект креплений к стене, система слив-перелив полуавтомат). |
| ZRU9302866 | Фронтальная панель левая.  |
| ZRU9302867 | Фронтальная панель правая.   |
| ZRU9302920 | Боковая панель 1000, левая.  |
| ZRU9302922 | Боковая панель 1000, правая.   |
| ZRU9302921 | Боковая панель 562, левая.   |
| ZRU9302923 | Боковая панель 562, правая.  |
| 724F061000 | Полиуретановый подголовник.  |

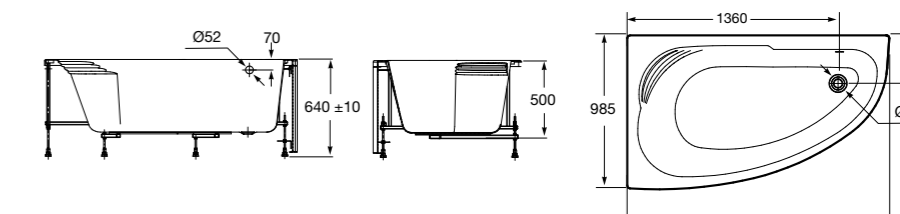
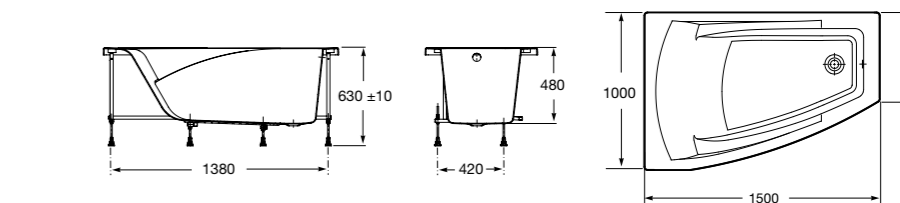
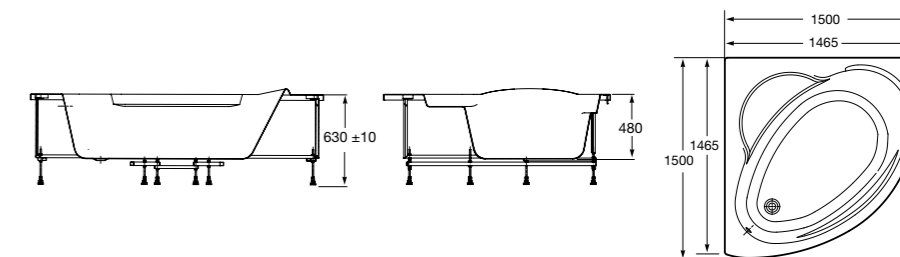
**Merida**

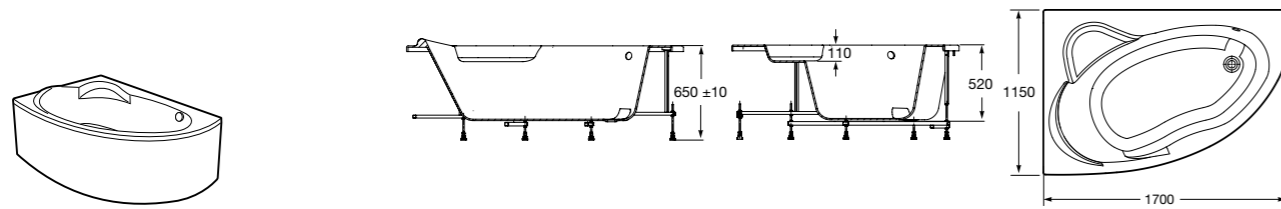
Акриловая ванна асимметричная, глубина 48 см. Монтажный комплект заказывается отдельно.

|           |        | A    | B   | Объем, л |
|-----------|--------|------|-----|----------|
| 248644000 | Левая  | 1360 | 985 | 310      |
| 248645000 | Правая | 1360 | 985 | 310      |

|           |  |
|-----------|--|
| 24F187000 | Монтажный комплект (каркас, комплект креплений к стене, система слив-перелив полуавтомат). |
| 259135000 | Фронтальная панель левая.  |

|           |                            |
|-----------|----------------------------|
| 259136000 | Фронтальная панель правая. |
|-----------|----------------------------|

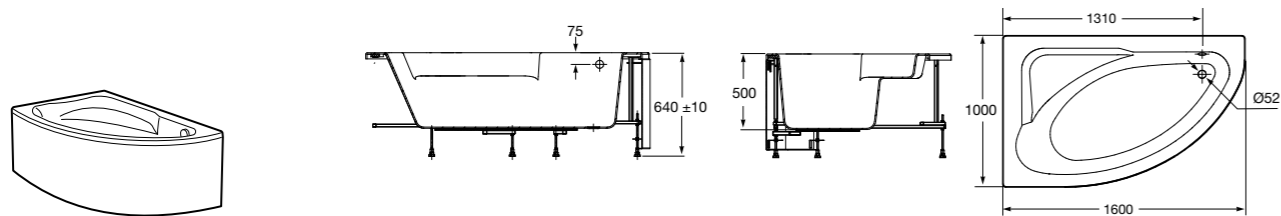


**Luna**

Акриловая ванна асимметричная, глубина 48 см. Монтажный комплект заказывается отдельно.

|                   | A      | B    | Объем, л |     |
|-------------------|--------|------|----------|-----|
| <b>7248640000</b> | Левая  | 1700 | 1150     | 350 |
| <b>7248641000</b> | Правая | 1700 | 1150     | 350 |

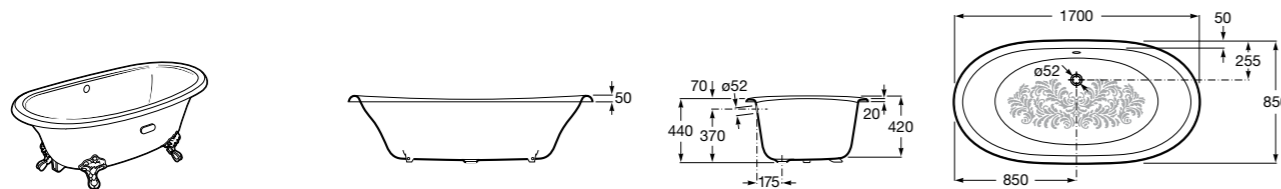
|                   |  |
|-------------------|--|
| <b>724F185000</b> | Монтажный комплект (каркас, комплект креплений к стене, система слив-перелив полуавтомат). |
| <b>7259132000</b> | Фронтальная панель левая.  |
| <b>7259133000</b> | Фронтальная панель правая.   |

**Welna**

Акриловая ванна асимметричная, глубина 48 см. Монтажный комплект заказывается отдельно.

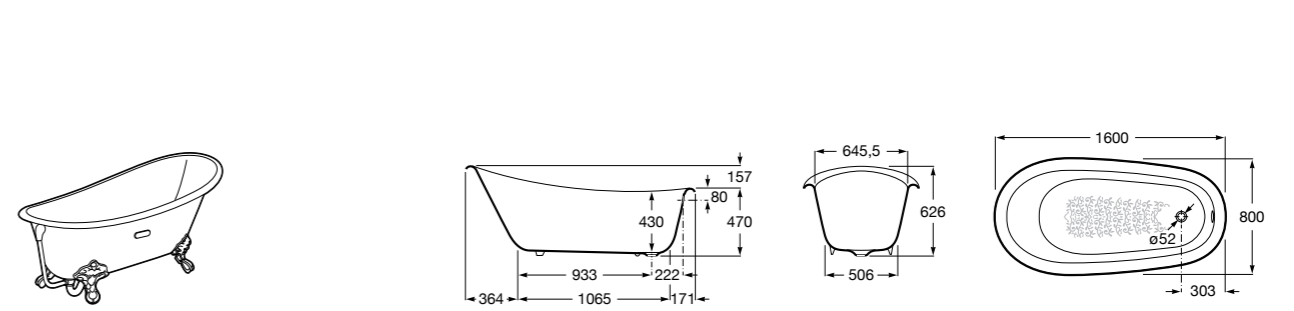
|                   | A      | B    | Объем, л |     |
|-------------------|--------|------|----------|-----|
| <b>7248642000</b> | Левая  | 1600 | 1000     | 280 |
| <b>7248643000</b> | Правая | 1600 | 1000     | 280 |

|                   |                            |
|-------------------|----------------------------|
| <b>724F186000</b> | Монтажный комплект.        |
| <b>7259137000</b> | Фронтальная панель левая.  |
| <b>7259138000</b> | Фронтальная панель правая. |

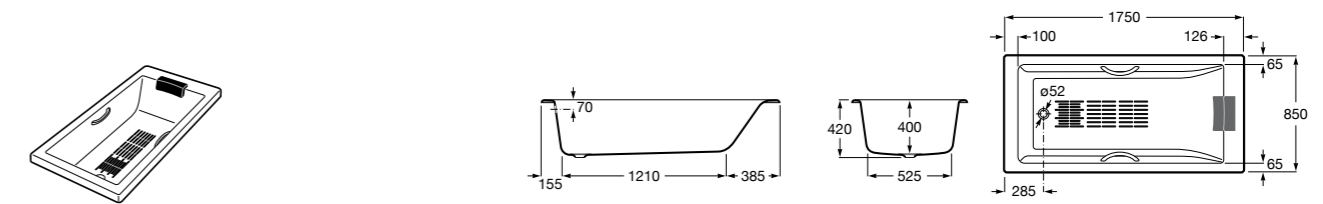
**Чугунные ванны****Newcast**

|                  |  |
|------------------|--|
| <b>233650007</b> | Овальная чугунная эмалированная ванна с противоскользящим покрытием дна, внешнее покрытие белого цвета. Ножки и слив не включены.    |
| <b>233650002</b> | Овальная чугунная эмалированная ванна с противоскользящим покрытием дна, внешнее покрытие черного цвета. Ножки и слив не включены.   |
| <b>233650003</b> | Овальная чугунная эмалированная ванна с противоскользящим покрытием дна, внешнее покрытие бордового цвета. Ножки и слив не включены. |
| <b>233650004</b> | Овальная чугунная эмалированная ванна с противоскользящим покрытием дна, внешнее покрытие синего цвета. Ножки и слив не включены.    |
| <b>233650000</b> | Овальная чугунная эмалированная ванна с противоскользящим покрытием дна, внешнее покрытие серого цвета. Ножки и слив не включены.    |
| <b>233650008</b> | Овальная чугунная эмалированная ванна с противоскользящим покрытием дна, внешнее покрытие медного цвета. Ножки и слив не включены.   |

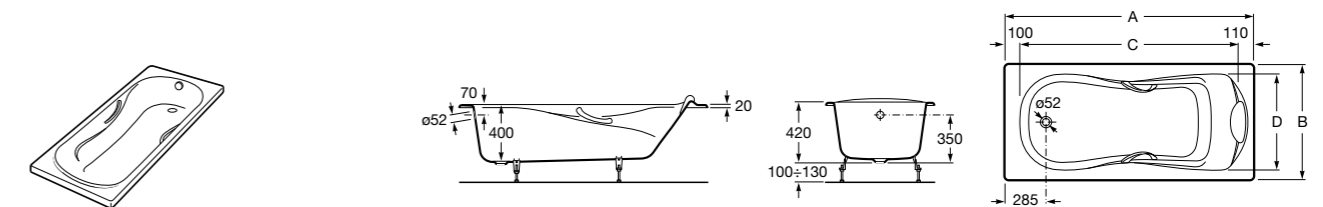
Размеры в мм

**Carmen**

|                  |  |
|------------------|--|
| <b>234250007</b> | Овальная чугунная эмалированная ванна с противоскользящим покрытием дна, внешнее покрытие белого цвета. Ножки и слив не включены.    |
| <b>234250002</b> | Овальная чугунная эмалированная ванна с противоскользящим покрытием дна, внешнее покрытие черного цвета. Ножки и слив не включены.   |
| <b>234250003</b> | Овальная чугунная эмалированная ванна с противоскользящим покрытием дна, внешнее покрытие бордового цвета. Ножки и слив не включены. |
| <b>234250004</b> | Овальная чугунная эмалированная ванна с противоскользящим покрытием дна, внешнее покрытие синего цвета. Ножки и слив не включены.    |
| <b>234250000</b> | Овальная чугунная эмалированная ванна с противоскользящим покрытием дна, внешнее покрытие серого цвета. Ножки и слив не включены.    |
| <b>234250008</b> | Овальная чугунная эмалированная ванна с противоскользящим покрытием дна, внешнее покрытие медного цвета. Ножки и слив не включены.   |

**Belice**

**233550000** Прямоугольная чугунная эмалированная ванна с противоскользящим покрытием дна, с ручками и подголовником.

**Haiti**

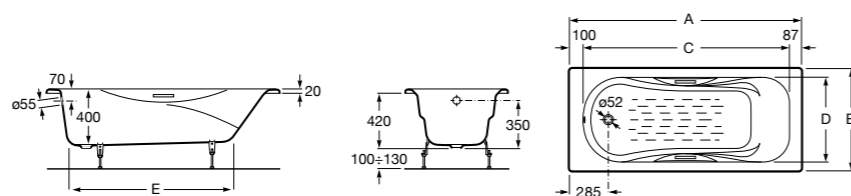
Прямоугольная чугунная эмалированная ванна с противоскользящим покрытием дна и отверстиями для ручек.

|                  | A    | B   | C    | D   | E    | Объем, л |
|------------------|------|-----|------|-----|------|----------|
| <b>2327G000R</b> | 1700 | 800 | 1490 | 680 | 1165 | 180      |
| <b>2330G000R</b> | 1600 | 800 | 1390 | 680 | 1120 | 177      |
| <b>2332G000R</b> | 1500 | 800 | 1290 | 680 | 1040 | 170      |
| <b>2331G0000</b> | 1400 | 750 | 1190 | 630 | 980  | 145      |

|                  |                                |
|------------------|--------------------------------|
| <b>291051100</b> | Подголовник (черный).          |
| <b>526804210</b> | Ручки для ванны Haiti, хром.   |
| <b>52680421P</b> | Ручки для ванны Haiti, золото. |

Размеры в мм





### Malibu

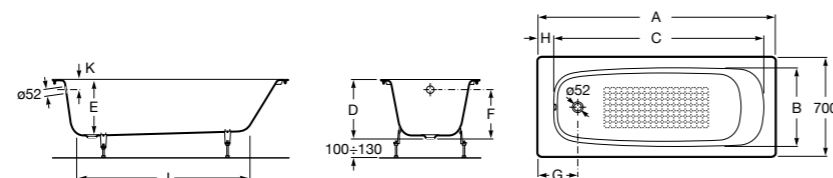
Прямоугольная чугунная эмалированная ванна с противоскользящим покрытием дна и отверстиями для ручек.

|                  | A    | B   | C    | D   | E    | Объем, л |
|------------------|------|-----|------|-----|------|----------|
| <b>2309G000R</b> | 1700 | 750 | 1513 | 630 | 1175 | 185      |
| <b>2310G000R</b> | 1600 | 750 | 1413 | 630 | 1075 | 171      |
| <b>2315G000R</b> | 1500 | 750 | 1313 | 630 | 1040 | 165      |
| <b>2333G0000</b> | 1700 | 700 | 1513 | 580 | 1175 | 178      |
| <b>2334G0000</b> | 1600 | 700 | 1413 | 580 | 1075 | 162      |

Прямоугольная чугунная эмалированная ванна с противоскользящим покрытием дна.

|                  | A    | B   | C    | D   | E    | Объем, л |
|------------------|------|-----|------|-----|------|----------|
| <b>230960000</b> | 1700 | 750 | 1513 | 630 | 1175 | 185      |
| <b>231060000</b> | 1600 | 750 | 1413 | 630 | 1075 | 171      |
| <b>231560000</b> | 1500 | 750 | 1313 | 630 | 1040 | 165      |
| <b>233360000</b> | 1700 | 700 | 1513 | 580 | 1175 | 178      |
| <b>233460000</b> | 1600 | 700 | 1413 | 580 | 1075 | 162      |

|                  |                                 |
|------------------|---------------------------------|
| <b>291053100</b> | Подголовник (черный).           |
| <b>526803010</b> | Ручки для ванны Malibu, хром.   |
| <b>52680301P</b> | Ручки для ванны Malibu, золото. |

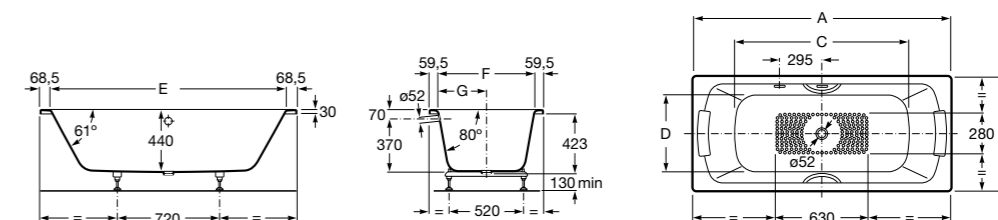
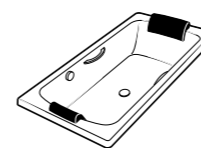


### Continental

Прямоугольная чугунная эмалированная ванна.

|                  | A    | B   | C    | D   | E   | F   | G   | H   | K  | J    | Объем, л |
|------------------|------|-----|------|-----|-----|-----|-----|-----|----|------|----------|
| <b>21291100R</b> | 1700 | 570 | 1530 | 420 | 400 | 350 | 285 | 100 | 70 | 1235 | 182      |
| <b>21291200R</b> | 1600 | 570 | 1430 | 420 | 400 | 350 | 285 | 100 | 70 | 1180 | 170      |
| <b>21291300R</b> | 1500 | 570 | 1330 | 420 | 400 | 350 | 285 | 100 | 70 | 1120 | 161      |
| <b>212914001</b> | 1400 | 560 | 1230 | 420 | 400 | 350 | 285 | 100 | 70 | 1020 | 144      |
| <b>211506001</b> | 1200 | 550 | 1050 | 390 | 370 | 330 | 260 | 75  | 60 | 900  | 117      |
| <b>211507001</b> | 1000 | 550 | 850  | 390 | 370 | 330 | 260 | 75  | 60 | 730  | 95       |
| <b>21290100R</b> | 1700 | 700 | 1530 | 420 | 400 | 350 | 285 | 100 | 70 | 1235 | 182      |
| <b>21290200R</b> | 1600 | 700 | 1430 | 420 | 400 | 350 | 285 | 100 | 70 | 1180 | 170      |
| <b>21290300R</b> | 1500 | 700 | 1330 | 420 | 400 | 350 | 285 | 100 | 70 | 1120 | 161      |
| <b>212904001</b> | 1400 | 700 | 1230 | 420 | 400 | 350 | 285 | 100 | 70 | 1020 | 144      |

### Стальные ванны



### Lun Plus

Прямоугольная стальная ванна с противоскользящим покрытием дна (стальной лист 3,5 мм) и ручками.

|                  | A    | B   | C    | D   | E    | F   | G   | Объем, л |
|------------------|------|-----|------|-----|------|-----|-----|----------|
| <b>221250001</b> | 1800 | 800 | 1198 | 522 | 1663 | 681 | 328 | 264      |
| <b>221350001</b> | 1700 | 750 | 1096 | 472 | 1563 | 631 | 303 | 225      |

Прямоугольная стальная ванна с противоскользящим покрытием дна (стальной лист 3,5 мм).

|                  | A    | B   | C    | D   | E    | F   | G   | Объем, л |
|------------------|------|-----|------|-----|------|-----|-----|----------|
| <b>221270000</b> | 1800 | 800 | 1198 | 522 | 1663 | 681 | 328 | 264      |
| <b>221370000</b> | 1700 | 750 | 1096 | 472 | 1563 | 631 | 303 | 225      |



### Swing

Прямоугольная стальная ванна с противоскользящим покрытием дна и отверстиями для ручек.

|                  | A    | B   | C    | D   | E    | Объем, л |
|------------------|------|-----|------|-----|------|----------|
| <b>2200E0000</b> | 1800 | 800 | 1617 | 666 | 1290 | 240      |
| <b>2201E0000</b> | 1700 | 750 | 1188 | 626 | 1188 | 215      |

**291109000** Хромированные ручки для ванны Swing.



### Swing Plus

Прямоугольная стальная ванна с противоскользящим покрытием дна (стальной лист 3,5 мм) и ручками.

|                  | A    | B   | C    | D   | E    | Объем, л |
|------------------|------|-----|------|-----|------|----------|
| <b>236655000</b> | 1800 | 800 | 1617 | 666 | 1290 | 240      |
| <b>236755000</b> | 1700 | 750 | 1188 | 626 | 1188 | 215      |

**Duo Plus**

**221670000** Прямоугольная стальная ванна с противоскользящим покрытием дна (стальной лист 3 мм).

**Contesa Plus**

Прямоугольная стальная ванна с противоскользящим покрытием дна (стальной лист 3,5 мм).

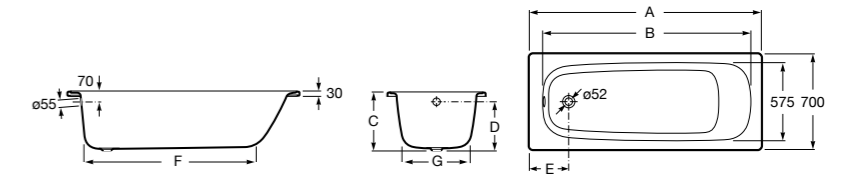
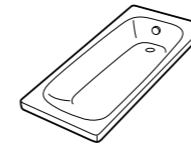
|                  | A    | B    |
|------------------|------|------|
| <b>237760000</b> | 1700 | 1255 |
| <b>237360000</b> | 1600 | 1157 |

**Princess-N**

Прямоугольная стальная ванна с противоскользящим покрытием дна и отверстиями для ручек.

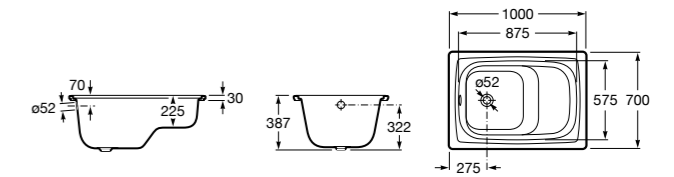
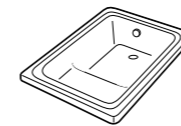
|                  | A    | B   | C    | D   | E   | F    | G   | Объем, л |
|------------------|------|-----|------|-----|-----|------|-----|----------|
| <b>2202E0000</b> | 1700 | 750 | 1517 | 620 | 415 | 1180 | 500 | 215      |
| <b>2203E0000</b> | 1600 | 750 | 1417 | 620 | 415 | 1135 | 500 | 205      |
| <b>2204E0000</b> | 1500 | 750 | 1317 | 620 | 415 | 1035 | 500 | 190      |
| <b>2209E0000</b> | 1700 | 700 | 1517 | 575 | 430 | 1180 | 450 | 190      |

|                  |                       |
|------------------|-----------------------|
| <b>291053100</b> | Подголовник (черный). |
| <b>291110000</b> | Хромированные ручки.  |

**Contesa**

Прямоугольная стальная ванна.

|                   | A    | B    | C   | D   | E   | F    | G   | Объем, л |
|-------------------|------|------|-----|-----|-----|------|-----|----------|
| <b>7235860000</b> | 1700 | 1525 | 400 | 300 | 310 | 1255 | 500 | 195      |
| <b>7235960000</b> | 1600 | 1425 | 400 | 300 | 310 | 1157 | 500 | 180      |
| <b>7236060000</b> | 1500 | 1325 | 400 | 300 | 310 | 1057 | 500 | 165      |
| <b>7236160000</b> | 1400 | 1225 | 400 | 300 | 310 | 1000 | 500 | 150      |
| <b>7212D06001</b> | 1200 | 1045 | 415 | 345 | 290 | 825  | 500 | 130      |
| <b>7212D07001</b> | 1000 | 875  | 372 | 300 | 275 | 800  | 500 | 90       |

**Contesa-Banaseo**

**213100001** Прямоугольная стальная ванна.

**Акриловые панели****Фронтальные панели**

Фронтальные панели для прямоугольной акриловой ванны.

|                  |      |
|------------------|------|
| <b>259929000</b> | 1900 |
| <b>259930000</b> | 1800 |
| <b>259931000</b> | 1700 |
| <b>259932000</b> | 1600 |
| <b>259933000</b> | 1500 |
| <b>259934000</b> | 1400 |

**Реверсивные панели**

L-образные панели для акриловых ванн.

|                  |      |     |
|------------------|------|-----|
| <b>259827000</b> | 1900 | 900 |
| <b>259828000</b> | 1800 | 900 |
| <b>259829000</b> | 1800 | 800 |
| <b>259830000</b> | 1700 | 800 |
| <b>259831000</b> | 1700 | 750 |
| <b>259833000</b> | 1700 | 700 |
| <b>259832000</b> | 1600 | 750 |
| <b>259834000</b> | 1600 | 700 |

**Элемент для установки панели на ванну без гидромассажа.**

Элемент для установки панели на ванну без гидромассажа.

**259851000**

**Панели для стальных ванн****Фронтальные панели**

|                  |   |
|------------------|---|
| <b>250140000</b> | Фронтальная панель для стальной ванны Princess-N C/HM.      |
| <b>250131000</b> | Фронтальная панель для стальной ванны Princess-N и Contesa. |
| <b>250141000</b> | Фронтальная панель для стальной ванны Princess-N C/HM.      |
| <b>250133000</b> | Фронтальная панель для стальной ванны Princess-N и Contesa. |
| <b>250142000</b> | Фронтальная панель для стальной ванны Princess-N C/HM.      |
| <b>250135000</b> | Фронтальная панель для стальной ванны Princess-N и Contesa. |
| <b>250137000</b> | Фронтальная панель для стальной ванны Contesa.              |

**Боковые панели**

Боковые панели для стальной ванны Princess-N и Princess-N C/HM.

|                  |     |
|------------------|-----|
| <b>250181000</b> | 750 |
| <b>250180000</b> | 700 |

**Ножки для ванн****Ножки для ванны Newcast**

|                  |  |
|------------------|--|
| <b>291069001</b> | Savana / Львиные лапы: набор из 4 хромированных ножек. |
| <b>291094000</b> | Eagle: набор из 4 хромированных ножек.                 |
| <b>291041001</b> | Classic: набор из 4 хромированных чугунных ножек.      |

**Ножки для ванны Carmen**

|                  |  |
|------------------|--|
| <b>291094000</b> | Eagle: набор из 4 хромированных ножек. |
|------------------|--|

**Регулируемые ножки**

|                   |                                       |
|-------------------|---------------------------------------|
| <b>A150412330</b> | Регулируемые ножки для чугунных ванн. |
|-------------------|---------------------------------------|

**Универсальные ножки**

|                  |  |
|------------------|--|
| <b>291021000</b> | Набор универсальных ножек для стальных ванн. |
|------------------|--|

**Дополнительные аксессуары для ванн****Дополнительный подголовник**

|                  |   |
|------------------|---|
| <b>291051100</b> | Подголовник (черный).                         |
| <b>291053100</b> | Подголовник (черный).                         |
| <b>291066000</b> | Подголовник.                                  |
| <b>247518000</b> | Полиуретановый подголовник для ванны Georgia. |

**Ручки для ванн**

|                  |                                 |
|------------------|---------------------------------|
| <b>24F023000</b> | Ручка для ванны BeCool biplaza. |
| <b>24F040000</b> | Набор ручек BeCool.             |
| <b>526804210</b> | Haiti 2 ручки, хром.            |
| <b>526803010</b> | Malibu 2 ручки, хром.           |
| <b>52680421P</b> | Haiti 2 ручки, золото.          |
| <b>52680301P</b> | Malibu 2 ручки, золото.         |
| <b>526804310</b> | Набор ручек Princess-N.         |
| <b>24F038001</b> | Набор ручек Sureste-N.          |

**Слив-перелив с системой спуска и набора воды.**

|                  |   |
|------------------|---|
| <b>24L557001</b> | Слив-перелив для ванны с системой спуска и набора воды. |
|------------------|---|

**Слив**

|                  |  |
|------------------|--|
| <b>506404600</b> | Комплект слива для ванны с донным клапаном Ø 52 мм, с сифоном. |
|------------------|--|

**Слив**

|                  |   |
|------------------|---|
| <b>506404700</b> | Комплект слива для ванны с донным клапаном Ø 52 мм. |
|------------------|---|

**Слив для ванны с цепочкой**

|                  |  |
|------------------|--|
| <b>506404800</b> | Комплект слива для ванны с донным клапаном Ø 52 мм с цепочкой и сифоном. |
|------------------|--|

**Слив для ванны с цепочкой**

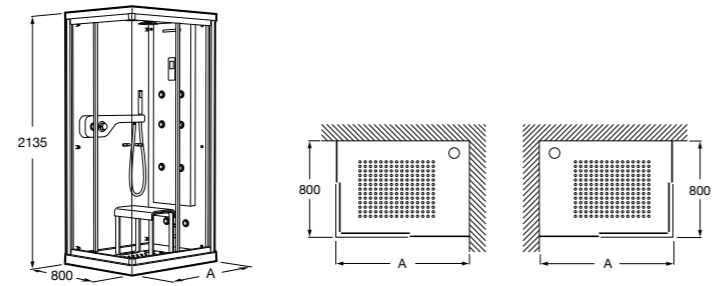
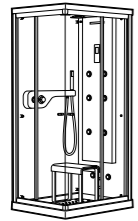
|                  |  |
|------------------|--|
| <b>506404900</b> | Комплект слива для ванны с донным клапаном Ø 52 мм с цепочкой. |
|------------------|--|

**Другие сливные системы**

|                  |   |
|------------------|---|
| <b>506403400</b> | Комплект слива с донным клапаном, цепочкой и металлическим сифоном. |
| <b>248213001</b> | Сифон для двухместных ванн.   |

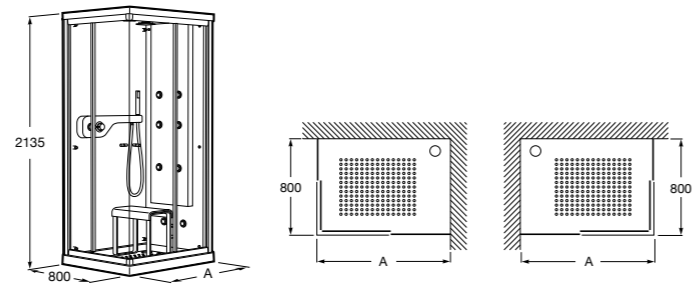
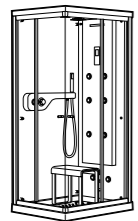
## Душевые ограждения

### Кабины с гидромассажем



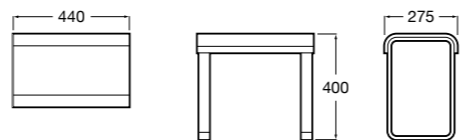
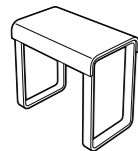
#### Zen Club

- 2H0429000** CLUB - Кабина с гидромассажем, правая (панель с форсунками справа).  
**2H0428000** CLUB - Кабина с гидромассажем, левая (панель с форсунками слева).  
**2H0425000** CLUB - Кабина с гидромассажем, правая (панель с форсунками справа).  
**2H0424000** CLUB - Кабина с гидромассажем, левая (панель с форсунками слева).  
**2H0432000** Сиденье.



#### Zen Basic

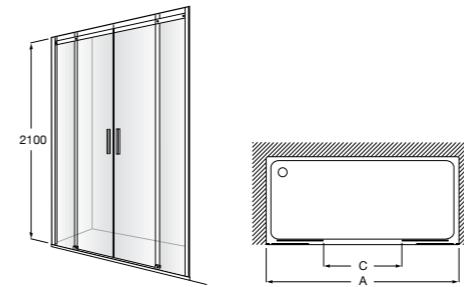
- 2H0431000** BASIC - Кабина с гидромассажем, правая (панель с форсунками справа).  
**2H0430000** BASIC - Кабина с гидромассажем, левая (панель с форсунками слева).  
**2H0427000** BASIC - Кабина с гидромассажем, правая (панель с форсунками справа).  
**2H0426000** BASIC - Кабина с гидромассажем, левая (панель с форсунками слева).  
**2H0432000** Сиденье.



#### Сиденье Zen

- 2H0432000** Сиденье.

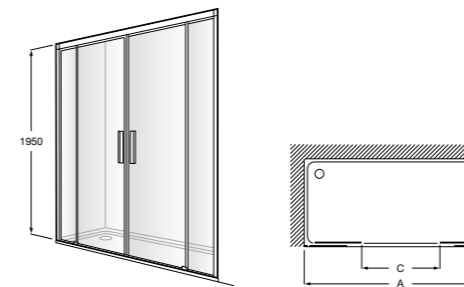
### Душевые ограждения / 3 элемента / раздвижные двери



#### Aerea L4-E

Фронтальное расположение. Два раздвижных элемента + 2 фиксированных элемента.

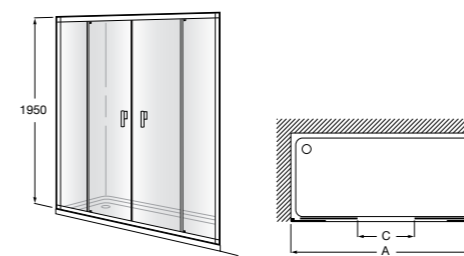
|                 | Минимальное открытие (С) |     |
|-----------------|--------------------------|-----|
| <b>L4-E (A)</b> | От 1570 а 1800           | 556 |
|                 | От 1801 а 2000           | 671 |



#### Fusion-N L4-E

Фронтальное расположение. Два раздвижных элемента + 2 фиксированных элемента.

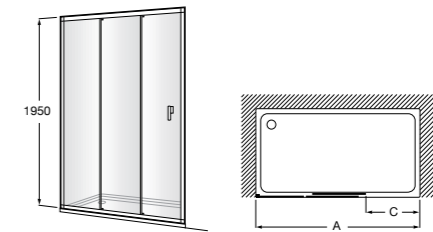
|                 | Минимальное открытие (С) |     |
|-----------------|--------------------------|-----|
| <b>L4-E (A)</b> | От 1170 а 1400           | 420 |
|                 | От 1401 а 1800           | 519 |
|                 | От 1801 а 2000           | 719 |



#### Easy L4-E

Фронтальное расположение. Два раздвижных элемента + 2 фиксированных элемента.

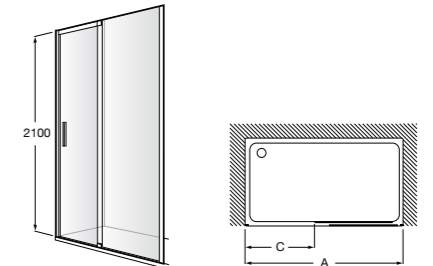
|                 | Минимальное открытие (С) |     |
|-----------------|--------------------------|-----|
| <b>L4-E (A)</b> | От 1170 а 1400           | 390 |
|                 | От 1401 а 1800           | 490 |
|                 | От 1801 а 2000           | 690 |



#### Easy L3-E

Фронтальное расположение. Два раздвижных элемента + 1 фиксированный элемент.

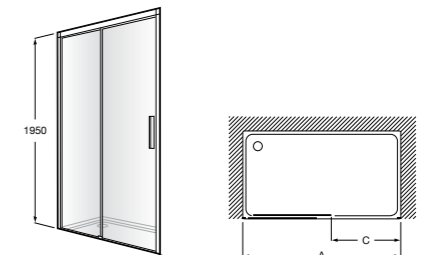
|                 | Минимальное открытие (С) |     |
|-----------------|--------------------------|-----|
| <b>L3-E (A)</b> | От 770 до 1000           | 380 |
|                 | От 1001 до 1150          | 480 |
|                 | От 1151 до 1300          | 580 |
|                 | От 1301 до 1600          | 680 |



#### Aerea L2-E

Фронтальное расположение. Один раздвижной элемент + 1 фиксированный элемент.

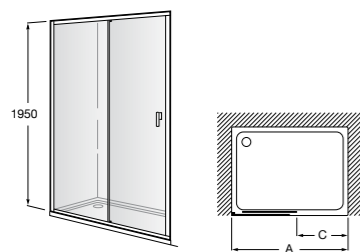
|                 | Минимальное открытие (С) |     |
|-----------------|--------------------------|-----|
| <b>L2-E (A)</b> | От 1170 до 1400          | 448 |
|                 | От 1401 до 1700          | 563 |
|                 | От 1701 до 2000          | 713 |



#### Fusion-N L2-E

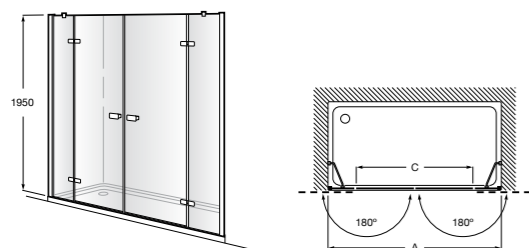
Фронтальное расположение. Один раздвижной элемент + 1 фиксированный элемент.

|                 | Минимальное открытие (С) |     |
|-----------------|--------------------------|-----|
| <b>L2-E (A)</b> | От 970 до 1300           | 408 |
|                 | От 1301 до 1600          | 533 |
|                 | От 1601 до 2000          | 783 |

**Easy L2-E**

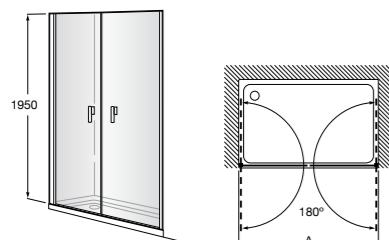
Фронтальное расположение. Один раздвижной элемент + 1 фиксированный элемент.

|                 |                 | Минимальное открытие (C) |
|-----------------|-----------------|--------------------------|
| <b>L2-E (A)</b> | От 970 до 1179  | 355                      |
|                 | От 1180 до 1300 | 465                      |
|                 | От 1301 до 1600 | 515                      |
|                 | От 1601 до 2000 | 665                      |

**Душевые ограждения / 3 стены / распашные двери****Vela 2P2F**

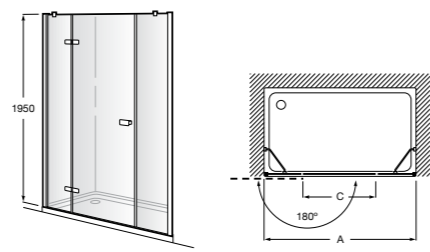
Фронтальное расположение. 2 распашных элемента + 2 фиксированных элемента.

|                 |                 | Минимальное открытие (C) |
|-----------------|-----------------|--------------------------|
| <b>2P2F (A)</b> | От 1460 до 1800 | 1000                     |
|                 | От 1801 до 2000 | 1200                     |

**Easy 2P**

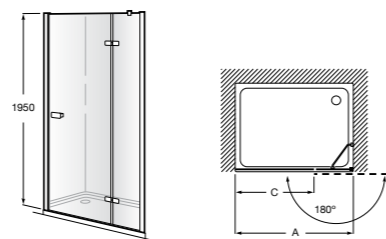
Фронтальное расположение. 2 открывающихся элемента.

|               |                 |  |
|---------------|-----------------|--|
| <b>2P (A)</b> | От 670 до 1000  |  |
|               | От 1001 до 1200 |  |
|               | От 1201 до 1400 |  |

**Vela P2F**

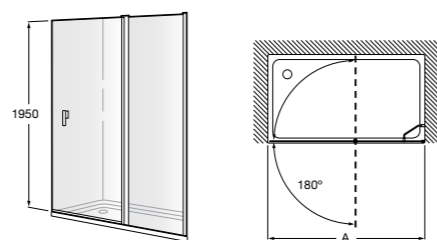
Фронтальное расположение. Один открывающийся элемент + 2 фиксированных элемента.

|                |                 | Минимальное открытие (C) |
|----------------|-----------------|--------------------------|
| <b>P2F (A)</b> | От 1160 до 1300 | 600                      |
|                | От 1301 до 1500 | 700                      |
|                | От 1501 до 1800 | 700                      |
|                | От 1801 до 2000 | 700                      |

**Vela PEF**

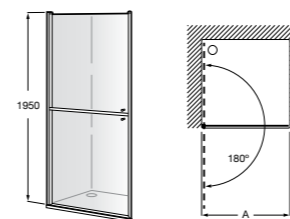
Фронтальное расположение. 1 распашной элемент + 1 фиксированный элемент.

|                |                 | Минимальное открытие (C) |
|----------------|-----------------|--------------------------|
| <b>PEF (A)</b> | От 760 до 900   | 500                      |
|                | От 901 до 1300  | 600                      |
|                | От 1301 до 1400 | 700                      |

**Easy PEF**

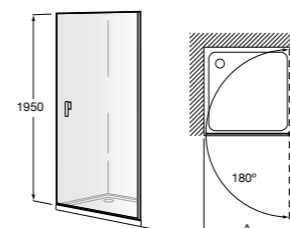
Фронтальное расположение. 1 распашной элемент + 1 фиксированный элемент.

|                |                 | Минимальное открытие (C) |
|----------------|-----------------|--------------------------|
| <b>PEF (A)</b> | От 770 до 1200  | 510                      |
|                | От 1201 до 1600 | 610                      |
|                | От 1601 до 2000 | 810                      |

**Access PE**

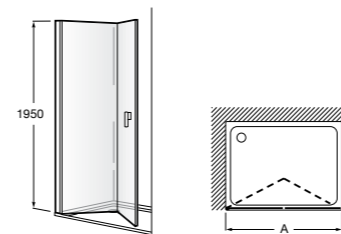
Фронтальное расположение. 1 распашной элемент из 2-х частей.

|               |                |  |
|---------------|----------------|--|
| <b>PE (A)</b> | От 670 до 800  |  |
|               | От 801 до 1000 |  |

**Easy PE**

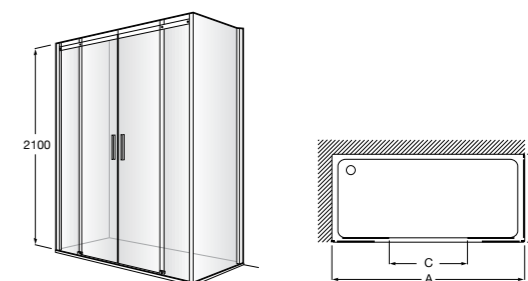
Фронтальное расположение. 1 распашной элемент.

|               |                |  |
|---------------|----------------|--|
| <b>PE (A)</b> | От 670 до 800  |  |
|               | От 801 до 1000 |  |

**Душевые ограждения / 3 стены / фронтальное расположение / складные двери****Easy PP-E**

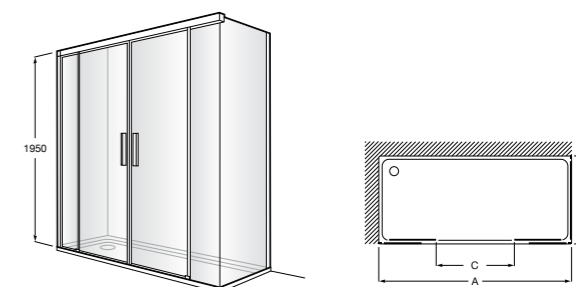
Фронтальное расположение с 2 складными элементами.

|                 |                |  |
|-----------------|----------------|--|
| <b>PP-E (A)</b> | От 600 до 800  |  |
|                 | От 801 до 1000 |  |

**Душевые ограждения / 2 стены / раздвижные двери****Aerea L4 + LF**

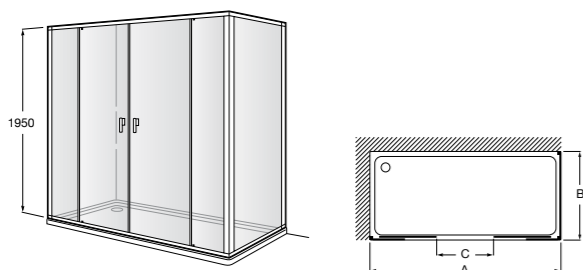
Фронтальное расположение. 2 раздвижных элемента + 2 фиксированных элемента.

|               |                 | Минимальное открытие (C) |
|---------------|-----------------|--------------------------|
| <b>L4 (A)</b> | От 1570 до 1800 | 570                      |
|               | От 1801 до 2000 | 685                      |
| <b>LF (B)</b> | От 670 до 800   | -                        |
|               | От 801 до 1000  | -                        |

**Fusion-N L4 + LF**

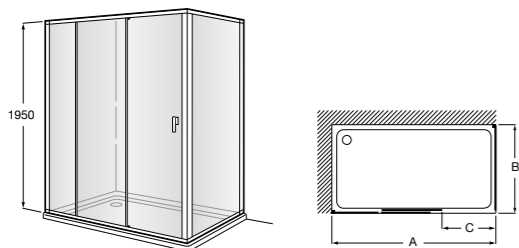
Фронтальное расположение. 2 раздвижных элемента + 2 фиксированных элемента + 1 фиксированный элемент сбоку.

|               |                 | Минимальное открытие (C) |
|---------------|-----------------|--------------------------|
| <b>L4 (A)</b> | От 1170 до 1400 | 420                      |
|               | От 1401 до 1800 | 519                      |
|               | От 1801 до 2000 | 719                      |
| <b>LF (B)</b> | От 200 до 500   | -                        |
|               | От 501 до 800   | -                        |
|               | От 801 до 1000  | -                        |

**Easy L4-E + LF-C**

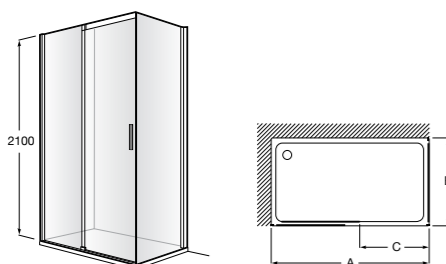
Фронтальное расположение. 2 раздвижных элемента + 2 фиксированных элемента + 1 фиксированный элемент сбоку.

|                 |                 | Минимальное открытие (С) |
|-----------------|-----------------|--------------------------|
| <b>L4-E (A)</b> | От 1170 до 1400 | 390                      |
|                 | От 1401 до 1800 | 490                      |
| <b>LF-C (B)</b> | От 1801 до 2000 | 690                      |
|                 | От 200 до 500   | -                        |
|                 | От 501 до 800   | -                        |
|                 | От 801 до 1000  | -                        |

**Easy L3-E + LF-C**

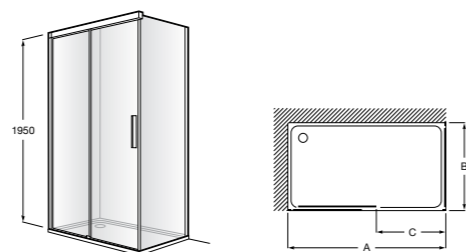
Фронтальное расположение. 2 раздвижных элемента + 1 фиксированный элемент + 1 фиксированный элемент сбоку.

|                 |                 | Минимальное открытие (С) |
|-----------------|-----------------|--------------------------|
| <b>L3-E (A)</b> | От 770 до 1000  | 380                      |
|                 | От 1001 до 1150 | 480                      |
|                 | От 1151 до 1300 | 580                      |
|                 | От 1301 до 1600 | 680                      |
| <b>LF-C (B)</b> | От 200 до 500   | -                        |
|                 | От 501 до 800   | -                        |
|                 | От 801 до 1000  | -                        |

**Aerea L2 + LF**

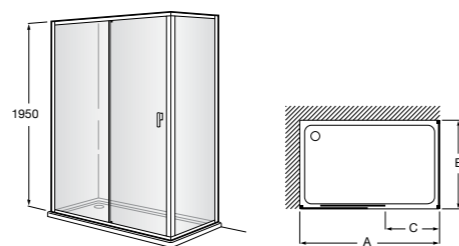
Фронтальное расположение. 1 раздвижной элемент + 1 фиксированный элемент + 1 фиксированный элемент сбоку.

|               |                 | Минимальное открытие (С) |
|---------------|-----------------|--------------------------|
| <b>L2 (A)</b> | От 1170 до 1600 | 467                      |
|               | От 1601 до 2000 | 683                      |
| <b>LF (B)</b> | От 670 до 800   | -                        |
|               | От 801 до 1000  | -                        |

**Fusion-N L2 + LF-C**

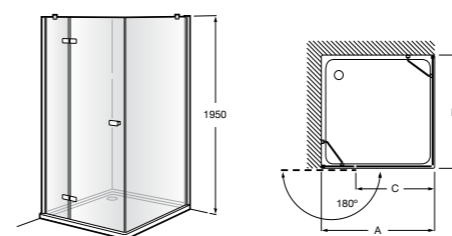
Фронтальное расположение. 1 раздвижной элемент + 1 фиксированный элемент + 1 фиксированный элемент сбоку.

|                 |                 | Минимальное открытие (С) |
|-----------------|-----------------|--------------------------|
| <b>L2 (A)</b>   | От 970 до 1300  | 408                      |
|                 | От 1301 до 1600 | 533                      |
|                 | От 1601 до 2000 | 683                      |
| <b>LF-C (B)</b> | От 200 до 800   | -                        |
|                 | От 801 до 1000  | -                        |

**Easy L2-E + LF-C**

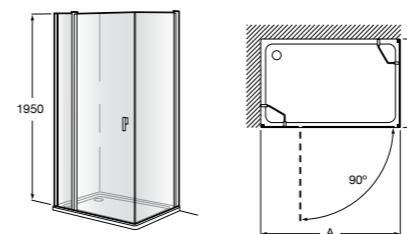
Фронтальное расположение. 1 раздвижной элемент + 1 фиксированный элемент + 1 фиксированный элемент сбоку.

|                 |                 | Минимальное открытие (С) |
|-----------------|-----------------|--------------------------|
| <b>L2-E (A)</b> | От 970 до 1179  | 355                      |
|                 | От 1180 до 1300 | 465                      |
|                 | От 1301 до 1600 | 515                      |
|                 | От 1601 до 2000 | 665                      |
| <b>LF-C (B)</b> | От 200 до 500   | -                        |
|                 | От 501 до 800   | -                        |
|                 | От 801 до 1000  | -                        |

**Душевые ограждения / 2 стены / распашные двери****Vela PLF + LF**

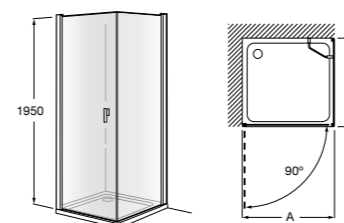
Фронтальное расположение. 1 распашной элемент + 1 фиксированный элемент + 1 фиксированный элемент сбоку.

|                |                 | Минимальное открытие (С) |
|----------------|-----------------|--------------------------|
| <b>PLF (A)</b> | От 760 до 900   | 500                      |
|                | От 901 до 1300  | 600                      |
|                | От 1301 до 1400 | 700                      |
| <b>LF (B)</b>  | От 200 до 500   | -                        |
|                | От 501 до 900   | -                        |
|                | От 901 до 1100  | -                        |

**Easy PLF + LF**

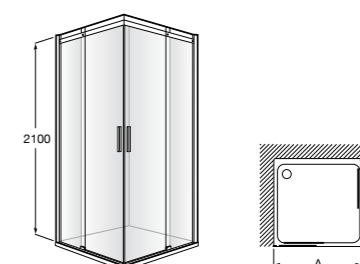
Фронтальное расположение. 1 распашной элемент + 1 фиксированный элемент + 1 фиксированный элемент сбоку.

|                |                 | Минимальное открытие (С) |
|----------------|-----------------|--------------------------|
| <b>PLF (A)</b> | От 970 до 1100  | 615                      |
|                | От 1101 до 1200 | 640                      |
|                | От 1201 до 1400 | 645                      |
| <b>LF (B)</b>  | От 670 до 800   | -                        |
|                | От 801 до 900   | -                        |
|                | От 901 до 1000  | -                        |

**Easy PL + LF**

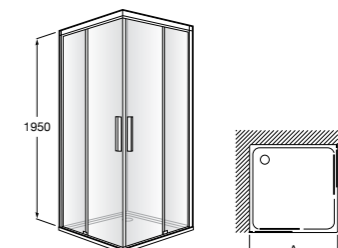
Фронтальное расположение. 1 распашной элемент + 1 фиксированный элемент сбоку.

|               |                |  |
|---------------|----------------|--|
| <b>PL (A)</b> | От 600 до 800  |  |
|               | От 801 до 1000 |  |
| <b>LF (B)</b> | От 670 до 800  |  |
|               | От 801 до 900  |  |
|               | От 901 до 1000 |  |

**Душевые ограждения / 2 стены / вход с угла / раздвижные двери****Aerea 2L2**

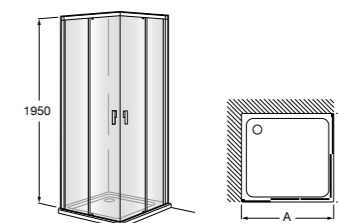
Угловой душ с 2 раздвижными элементами + 2 фиксированных элемента.

|                    |                 |  |
|--------------------|-----------------|--|
| <b>2L2 (A и B)</b> | От 670 до 1000  |  |
|                    | От 1001 до 1200 |  |
|                    | От 1201 до 1400 |  |

**Fusion-N 2L2**

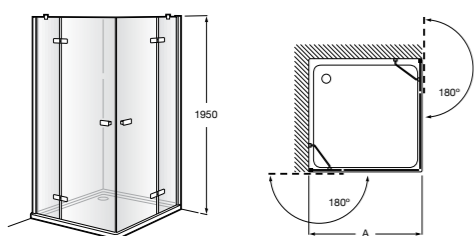
Угловой душ с 2 раздвижными элементами + 2 фиксированных элемента.

|                    |                 |  |
|--------------------|-----------------|--|
| <b>2L2 (A и B)</b> | От 670 до 1000  |  |
|                    | От 1001 до 1200 |  |
|                    | От 1201 до 1400 |  |

**Easy 2L2**

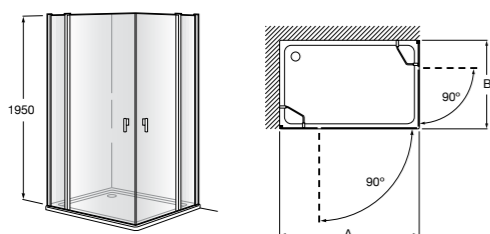
Угловой душ с 2 раздвижными элементами + 2 фиксированных элемента.

|                    |                 |  |
|--------------------|-----------------|--|
| <b>2L2 (A и B)</b> | От 650 до 1000  |  |
|                    | От 1001 до 1179 |  |
|                    | От 1180 до 1200 |  |
|                    | От 1201 до 1400 |  |

**Душевые ограждения / 2 стены / вход с угла / распашные двери**

**Vela 2PLF**

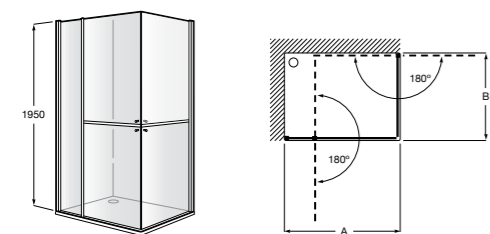
Угловой душ с 2 распашными элементами + 2 фиксированных элемента.

|                 |                 | Минимальное открытие (C) |
|-----------------|-----------------|--------------------------|
| <b>2PLF (A)</b> | От 760 до 900   | 500                      |
|                 | От 901 до 1300  | 600                      |
|                 | От 1301 до 1400 | 700                      |


**Easy 2PLF**

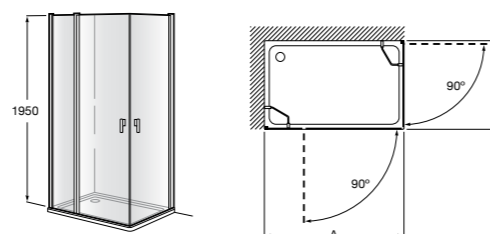
Угловой душ с 2 распашными элементами + 2 фиксированных элемента.

|                   |                 | Минимальное открытие (C) |
|-------------------|-----------------|--------------------------|
| <b>2PLF (A-B)</b> | От 970 до 1100  | 615                      |
|                   | От 1101 до 1200 | 640                      |
|                   | От 1201 до 1400 | 645                      |


**Access PLF + PL**

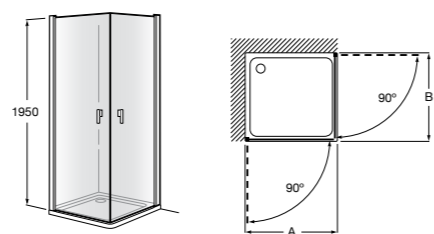
Угловой душ. 1 распашной элемент из 2-х частей + 1 неподвижный фронтальный элемент с 1 створкой из 2-х частей.

|                |                 |
|----------------|-----------------|
| <b>PLF (A)</b> | От 970 до 1100  |
|                | От 1101 до 1200 |
|                | От 1201 до 1400 |
| <b>PL (B)</b>  | От 600 до 800   |
|                | От 801 до 1000  |


**Easy PLF + PL**

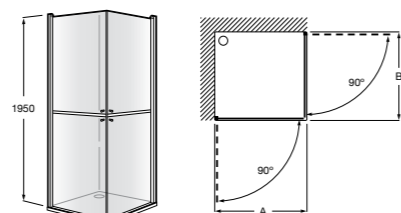
Фронтальное расположение. 1 распашной элемент + 1 фиксированный элемент + 1 фиксированный элемент сбоку.

|                |                 | Минимальное открытие (C) |
|----------------|-----------------|--------------------------|
| <b>PLF (A)</b> | От 970 до 1100  | 615                      |
|                | От 1101 до 1200 | 640                      |
|                | От 1201 до 1400 | 645                      |
| <b>PL (B)</b>  | От 600 до 800   | -                        |
|                | От 801 до 1000  | -                        |


**Easy 2PL**

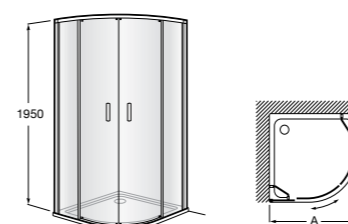
Угловой душ с 2 распашными элементами.

|                    |                |
|--------------------|----------------|
| <b>2PL (A и B)</b> | От 600 до 800  |
|                    | От 801 до 1000 |


**Access 2PL**

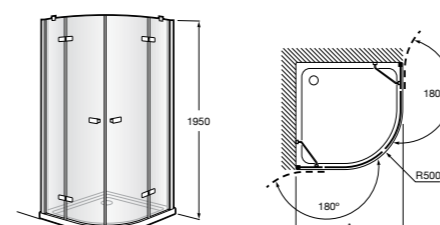
Угловой душ с 2 распашными элементами, разделенными на 2 части.

|                    |                |
|--------------------|----------------|
| <b>2PL (A и B)</b> | От 600 до 800  |
|                    | От 801 до 1000 |

**Душевые ограждения / 2 стены / угловое / распашные двери**

**Easy MR**

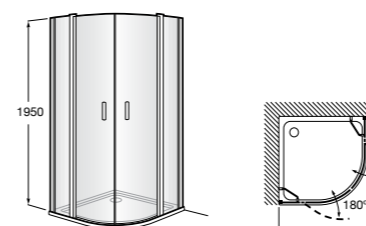
Угловой душ с 2 раздвижными элементами + 2 фиксированных элемента.

|               |                | Минимальное открытие (C) |
|---------------|----------------|--------------------------|
| <b>MR (A)</b> | От 700 до 800  | 470                      |
|               | От 801 до 1000 | 470                      |

**Душевые ограждения / 2 стены / угловое / распашные двери**

**Vela MRF**

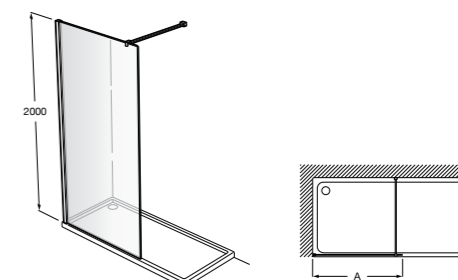
Угловой душ с 2 распашными элементами + 2 фиксированных элемента.

|                |                | Минимальное открытие (C) |
|----------------|----------------|--------------------------|
| <b>MRF (A)</b> | От 750 до 900  | 760                      |
|                | От 901 до 1100 | 760                      |


**Easy MRF**

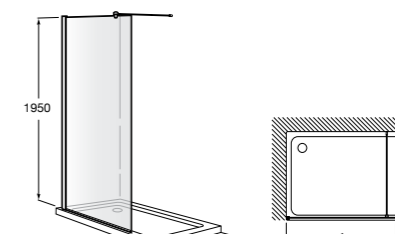
Угловой душ с 2 распашными элементами + 2 фиксированных элемента.

|                |                | Минимальное открытие (C) |
|----------------|----------------|--------------------------|
| <b>MRF (A)</b> | От 750 до 900  | 650                      |
|                | От 901 до 1100 | 650                      |

**Душевые панели / фиксированные**

**Line DF**

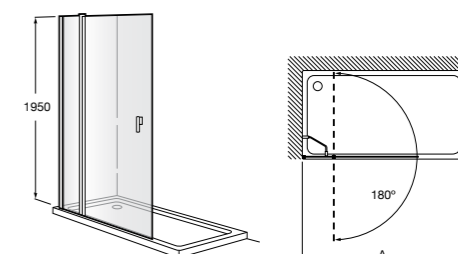
Фиксированная панель.

|               |                |
|---------------|----------------|
| <b>DF (A)</b> | От 700 до 900  |
|               | От 901 до 1200 |


**Easy DF**

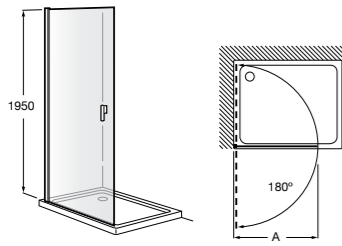
Фиксированная панель.

|               |                 |
|---------------|-----------------|
| <b>DF (A)</b> | От 600 до 800   |
|               | От 801 до 1000  |
|               | От 1001 до 1200 |

**Душевые панели / распашные**

**Easy D1HF**

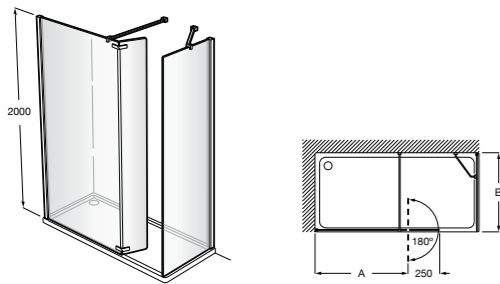
Фиксированная панель + 1 распашной элемент.

|                 |                 |
|-----------------|-----------------|
| <b>D1HF (A)</b> | От 800 до 880   |
|                 | От 881 до 1200  |
|                 | От 1201 до 1400 |

**Easy D1H**

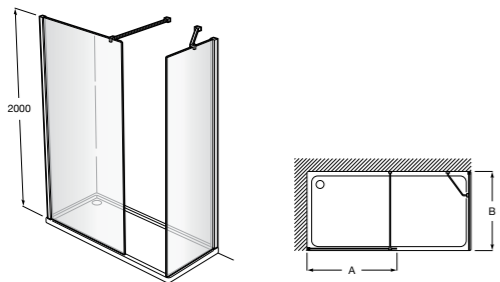
Панель распашная.

|                |                |
|----------------|----------------|
| <b>D1H (A)</b> | От 600 до 800  |
|                | От 801 до 1000 |

**Душевые панели / 2 фиксированные панели****Line D1HF + LF**

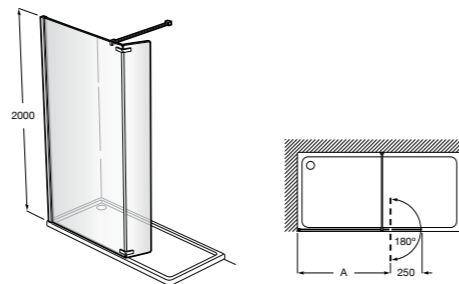
Фиксированная панель + распашная панель + 1 фиксированная сторона.

|                 |                      |
|-----------------|----------------------|
| <b>D1HF (A)</b> | От 700 до 900 + 250  |
|                 | От 901 до 1200 + 250 |
| <b>LF (B)</b>   | От 700 до 900        |
|                 | От 901 до 1000       |

**Line DF + LF**

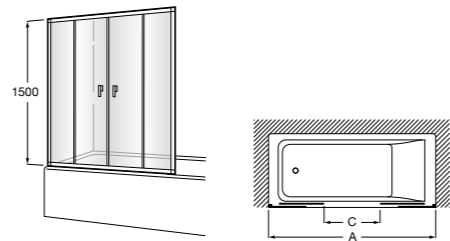
Фиксированная панель + 1 фиксированная сторона.

|                 |                |
|-----------------|----------------|
| <b>D1HF (A)</b> | От 700 до 900  |
|                 | От 901 до 1200 |
| <b>LF (B)</b>   | От 700 до 900  |
|                 | От 901 до 1000 |

**Душевые панели / 1 фиксированная панель****Line D1HF Walk-in**

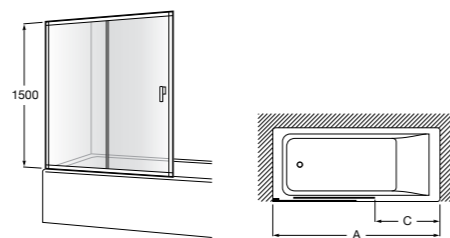
Фиксированная панель + 1 распашной элемент.

|                 |                      |
|-----------------|----------------------|
| <b>D1HF (A)</b> | От 700 до 900 + 250  |
|                 | От 901 до 1200 + 250 |

**Душевое ограждение для ванны / 3 стены / фронтальное / раздвижные двери****Easy BL4-E**

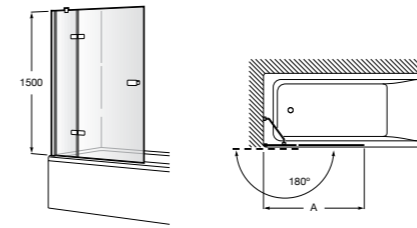
Фронтальное ограждение для ванны. 2 раздвижные створки + 2 фиксированные.

|                  |                 | Минимальное открытие (C) |
|------------------|-----------------|--------------------------|
| <b>BL4-E (A)</b> | От 1170 до 1400 | 390                      |
|                  | От 1401 до 1600 | 490                      |
|                  | От 1601 до 2000 | 590                      |

**Easy BL2-E**

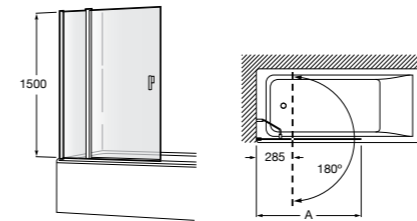
Фронтальное ограждение для ванны. 1 раздвижная створка + 1 фиксированная.

|                  |                 | Минимальное открытие (C) |
|------------------|-----------------|--------------------------|
| <b>BL2-E (A)</b> | От 970 до 1400  | 355                      |
|                  | От 1401 до 1500 | 565                      |
|                  | От 1501 до 1800 | 615                      |
|                  | От 1801 до 2000 | 765                      |

**Душевое ограждение для ванны / 3 стены / фронтальное / распашные двери****Vela B1HF**

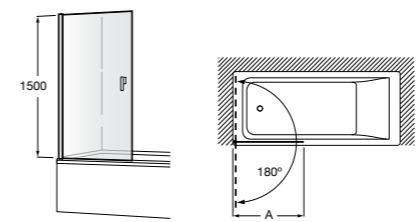
Фронтальное ограждение для ванны. 1 распашная створка + 1 фиксированная.

|                 |                 |
|-----------------|-----------------|
| <b>B1HF (A)</b> | От 1000 до 1200 |
|                 | От 1201 до 1400 |

**Easy B1HF**

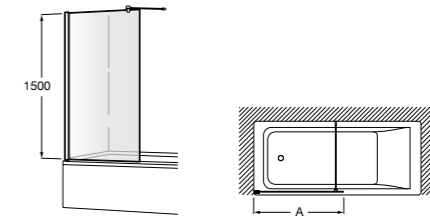
Фронтальное ограждение для ванны. 1 распашная створка + 1 фиксированная.

|                 |                 |
|-----------------|-----------------|
| <b>B1HF (A)</b> | От 800 до 880   |
|                 | От 881 до 1200  |
|                 | От 1201 до 1400 |

**Easy B1H**

Фронтальное ограждение для ванны. 1 распашная створка.

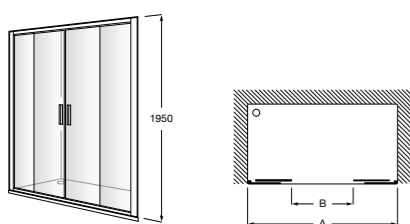
|                |                |
|----------------|----------------|
| <b>B1H (A)</b> | От 600 до 800  |
|                | От 801 до 1000 |

**Душевое ограждение для ванны / 2 стены / фронтальное / фиксированная панель****Easy BF**

Фиксированная панель для ванны.

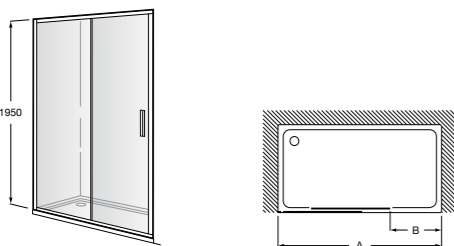
|               |                |
|---------------|----------------|
| <b>BF (A)</b> | От 600 до 800  |
|               | От 801 до 1000 |



**Душевое ограждение / 3 стены / фронтальное / раздвижные двери**

**Ura Standard L4-E**

L4-E - Фронтальное расположение. 2 раздвижных элемента + 2 фиксированных элемента для установки между стенами или 1 боковым фиксированным элементом LF. Прозрачное стекло, цвет профиля: блестящее серебро. Предел до стены в открытом виде 25 мм. Включает обработку Maxiclean.

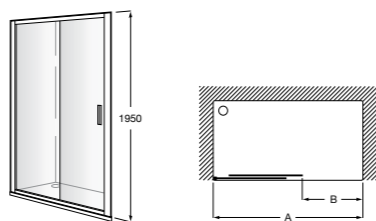
|                    | Ширина (A) | Открытие (B) |
|--------------------|------------|--------------|
| <b>AM16316012M</b> | 1600       | 610          |
| <b>AM16317012M</b> | 1700       | 660          |
| <b>AM16318012M</b> | 1800       | 710          |
| <b>AM16319012M</b> | 1900       | 710          |
| <b>AM16320012M</b> | 2000       | 710          |


**Naray Standard L2-E**

L2-E - Фронтальное расположение. 1 раздвижной элемент + 2 фиксированных элемента для установки между стенами или 1 боковым фиксированным элементом LF. Прозрачное стекло, цвет профиля: блестящее серебро. Предел до стены в открытом виде 100 мм. Включает обработку Maxiclean.

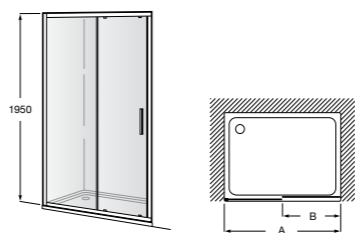
|                      | Ширина (A) | Открытие (B) |
|----------------------|------------|--------------|
| <b>AM14510012M</b>   | 1000       | 360          |
| <b>AM14511012M</b>   | 1100       | 410          |
| <b>AM14512012M</b>   | 1200       | 460          |
| <b>AM14513012M</b>   | 1300       | 510          |
| <b>AM14514012M</b>   | 1400       | 560          |
| <b>AM14515012M</b>   | 1500       | 610          |
| <b>AM14516012M</b>   | 1600       | 660          |
| <b>AM14517012M</b> © | 1700       | 710          |
| <b>AM14518012M</b> © | 1800       | 760          |

Размеры в мм


**Ura Standard L2-E**

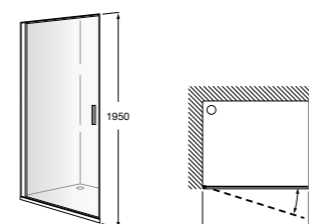
L2-E - Фронтальное расположение. 1 раздвижной элемент + 2 фиксированных элемента для установки между стенами или 1 боковым фиксированным элементом LF. Прозрачное стекло, цвет профиля: блестящее серебро. Предел до стены в открытом виде 25 мм. Включает обработку Maxiclean.

|                    | Ширина (A) | Открытие (B) |
|--------------------|------------|--------------|
| <b>AM16210012M</b> | 1000       | 370          |
| <b>AM16211012M</b> | 1100       | 420          |
| <b>AM16212012M</b> | 1200       | 470          |
| <b>AM16213012M</b> | 1300       | 520          |
| <b>AM16214012M</b> | 1400       | 570          |
| <b>AM16215012M</b> | 1500       | 620          |
| <b>AM16216012M</b> | 1600       | 670          |


**Victoria Standard L2-E**

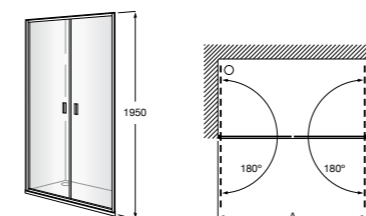
L2-E - Фронтальное расположение. 1 раздвижной элемент + 1 фиксированный элемент для установки между стенами или 1 боковым фиксированным элементом LF. Прозрачное стекло, цвет профиля: блестящее серебро. Предел до стены в открытом виде 25 мм.

|                   | Ширина (A) | Открытие (B) |
|-------------------|------------|--------------|
| <b>AM18610012</b> | 1000       | 390          |
| <b>AM18611012</b> | 1100       | 415          |
| <b>AM18612012</b> | 1200       | 465          |
| <b>AM18613012</b> | 1300       | 515          |
| <b>AM18614012</b> | 1400       | 565          |
| <b>AM18615012</b> | 1500       | 615          |
| <b>AM18616012</b> | 1600       | 665          |

**Душевые ограждения / 3 стены / фронтальное расположение / распашные двери**

**Ura Standard PE**

PE - фронтальное расположение душа с 1 распашным элементом для установки между стенами или 1 боковым фиксированным элементом LF. Прозрачное стекло, цвет профиля: блестящее серебро. Предел до стены в открытом виде 25 мм. Для обеспечения надежного крепления элементов PE + LF требуется покупка фиксатора AM99003602. Включает обработку Maxiclean.

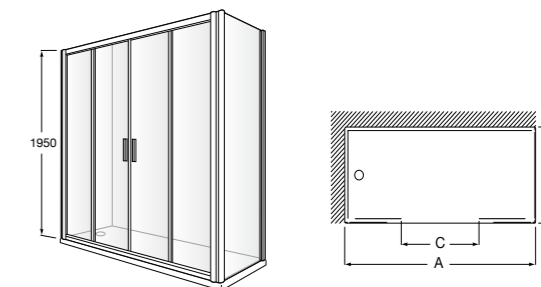
|                    | Ширина (A) | Открытие |
|--------------------|------------|----------|
| <b>AM16708012M</b> | 800        | 650      |
| <b>AM16709012M</b> | 900        | 750      |
| <b>AM16710012M</b> | 1000       | 850      |


**Victoria Standard 2P**

Фронтальное расположение душа с 2 складными элементами.

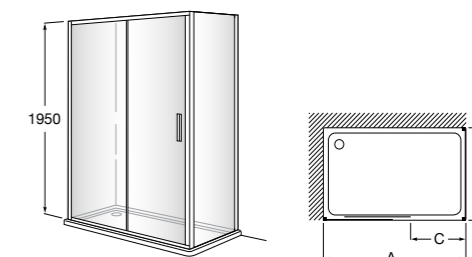
|                   | Ширина (A) |
|-------------------|------------|
| <b>AM19208012</b> | 800        |
| <b>AM19209012</b> | 900        |

Размеры в мм

**Душевые ограждения / 2 стены / фронтальное расположение / раздвижные двери**

**Ura Standard L4-E + LF-C**

L4-E - Фронтальное расположение. 2 раздвижных элемента + 2 фиксированных элемента для установки между стенами или 1 боковым фиксированным элементом LF. Прозрачное стекло, цвет профиля: блестящее серебро. Предел до стены в открытом виде 25 мм. Включает обработку Maxiclean.

|                    | Ширина (A) | Открытие (C) |
|--------------------|------------|--------------|
| <b>L4-E</b>        | A          |              |
| <b>AM16316012M</b> | 1600       | 610          |
| <b>AM16317012M</b> | 1700       | 660          |
| <b>AM16318012M</b> | 1800       | 710          |
| <b>AM16319012M</b> | 1900       | 710          |
| <b>AM16320012M</b> | 2000       | 710          |
| <b>LF (B)</b>      | B          |              |
| <b>AM16407012M</b> | 700        |              |
| <b>AM16407512M</b> | 750        |              |
| <b>AM16408012M</b> | 800        |              |
| <b>AM16409012M</b> | 900        |              |

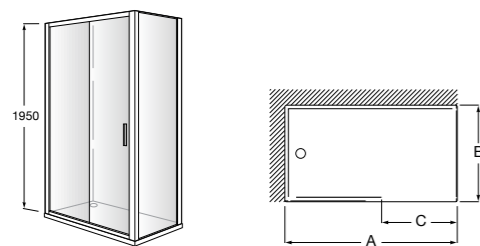

**Naray Standard L2-E + LF**

L2-E - Фронтальное расположение. 1 раздвижной элемент + 1 фиксированный элемент для установки между стенами или 1 боковым фиксированным элементом LF. Прозрачное стекло, цвет профиля: блестящее серебро. Предел до стены в открытом виде 100 мм. Включает обработку Maxiclean.

LF - Фиксированный боковой элемент, совместим с перегородкой.

|                      | Ширина (A) | Открытие (C) |
|----------------------|------------|--------------|
| <b>L2-E</b>          | A          |              |
| <b>AM14510012M</b>   | 1000       | 360          |
| <b>AM14511012M</b>   | 1100       | 410          |
| <b>AM14512012M</b>   | 1200       | 460          |
| <b>AM14513012M</b>   | 1300       | 510          |
| <b>AM14514012M</b>   | 1400       | 560          |
| <b>AM14515012M</b>   | 1500       | 610          |
| <b>AM14516012M</b>   | 1600       | 660          |
| <b>AM14517012M</b> © | 1700       | 710          |
| <b>AM14518012M</b> © | 1800       | 760          |
| <b>LF (B)</b>        | B          |              |
| <b>AM14707012M</b>   | 700        |              |
| <b>AM14708012M</b>   | 800        |              |
| <b>AM14709012M</b>   | 900        |              |

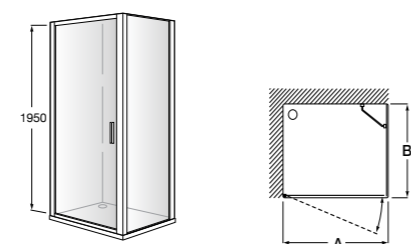


**Душевые ограждения / 2 стены / фронтальное расположение / распашные двери**

**Ura Standard L2-E + LF-C**

L2-E - Фронтальное расположение, 1 раздвижной элемент + 1 фиксированный элемент для установки между стенами или 1 боковым фиксированным элементом LF. Прозрачное стекло, цвет профиля: блестящее серебро. Предел до стены в открытом виде 25 мм.

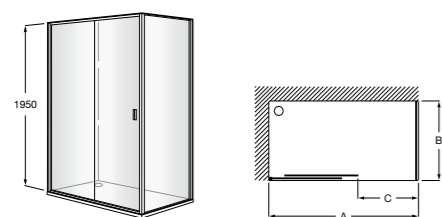
LF - Фиксированный боковой элемент для установки с элементами L2-E или L4-E. Прозрачное стекло.

|                    | Ширина (A) | Открытие (C) |
|--------------------|------------|--------------|
| <b>L2-E</b>        | A          |              |
| <b>AM16210012M</b> | 1000       | 370          |
| <b>AM16211012M</b> | 1100       | 420          |
| <b>AM16212012M</b> | 1200       | 470          |
| <b>AM16213012M</b> | 1300       | 520          |
| <b>AM16214012M</b> | 1400       | 570          |
| <b>AM16215012M</b> | 1500       | 620          |
| <b>AM16216012M</b> | 1600       | 670          |
| <b>LF (B)</b>      | B          |              |
| <b>AM16407012M</b> | 700        |              |
| <b>AM16407512M</b> | 750        |              |
| <b>AM16408012M</b> | 800        |              |
| <b>AM16409012M</b> | 900        |              |


**Ura Standard PE + LF**

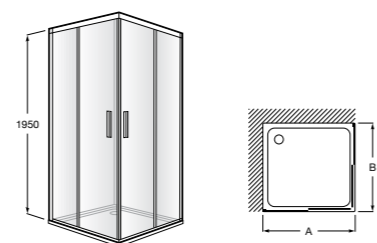
Угловой душ с 1 распашным элементом + 1 фиксированный + 1 боковой фиксированный элемент. Включает обработку Maxiclean.

|                    | Ширина (A) | Открытие (C) |
|--------------------|------------|--------------|
| <b>PE (A)</b>      |            |              |
| <b>AM16708012M</b> | 800        | 650          |
| <b>AM16709012M</b> | 900        | 750          |
| <b>AM16710012M</b> | 1000       | 850          |
| <b>LF (B)</b>      |            |              |
| <b>AM16807012M</b> | 700        |              |
| <b>AM16807512M</b> | 750        |              |
| <b>AM16808012M</b> | 800        |              |
| <b>AM16809012M</b> | 900        |              |
| <b>AM99003602</b>  |            |              |

**Душевые ограждения / 2 стены / угловые / раздвижные двери**

**Victoria Standard L2-E + LF**

Фронтальное расположение с 1 раздвижной створкой + 1 фиксированной створкой + 1 фиксированный боковой элемент.

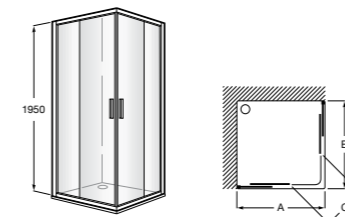
|                    | Ширина (A) | Открытие (C) |
|--------------------|------------|--------------|
| <b>L2-E</b>        | A          |              |
| <b>AM18610012</b>  | 1000       | 390          |
| <b>AM18611012</b>  | 1100       | 415          |
| <b>AM18612012</b>  | 1200       | 465          |
| <b>AM18613012</b>  | 1300       | 515          |
| <b>AM18614012</b>  | 1400       | 565          |
| <b>AM18615012</b>  | 1500       | 615          |
| <b>AM18616012</b>  | 1600       | 665          |
| <b>LF (B)</b>      | B          |              |
| <b>AM18707012M</b> | 700        |              |
| <b>AM18707512M</b> | 750        |              |
| <b>AM18708012M</b> | 800        |              |
| <b>AM18709012M</b> | 900        |              |


**Naray Standard 2L2**

L2 - Боковой душ с 1 раздвижным элементом + 1 фиксируемый элемент для установки с еще одним элементом L2, создавая прямой угол (2L2). Прозрачное стекло, профиль цвета – блестящее серебро. Предел до стены в открытом виде 50 мм. Включает обработку Maxiclean.

Для создания угла Naray 2L2 необходимо заказать 2 элемента Naray L2. Элементы возможно комбинировать между собой или другими совместимыми с Naray L2.

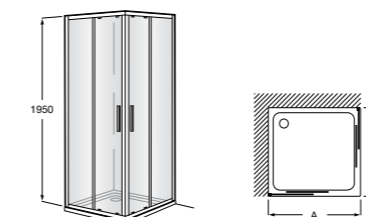
|                    | Ширина (A и B) |
|--------------------|----------------|
| <b>AM14607012M</b> | 700            |
| <b>AM14607512M</b> | 750            |
| <b>AM14608012M</b> | 800            |
| <b>AM14608512M</b> | 850            |
| <b>AM14609012M</b> | 900            |
| <b>AM14610012M</b> | 1000           |
| <b>AM14611012M</b> | 1100           |
| <b>AM14612012M</b> | 1200           |


**Ura Standard 2L2**

L2 - Боковой душ с 1 раздвижным элементом + 1 фиксируемая панель. Для установки еще одного элемента L2, создавая прямой угол 2L2. Прозрачное стекло, профиль цвета – блестящий хром. Предел до стены в открытом виде 25 мм.

Для создания угла Ura 2L2 необходимо заказать 2 элемента Ura L2. Элементы возможно комбинировать между собой или другими совместимыми с Naray L2.

|                    | Ширина (A и B) |
|--------------------|----------------|
| <b>AM16507012M</b> | 700            |
| <b>AM16507512M</b> | 750            |
| <b>AM16508012M</b> | 800            |
| <b>AM16509012M</b> | 900            |
| <b>AM16510012M</b> | 1000           |
| <b>AM16512012M</b> | 1200           |

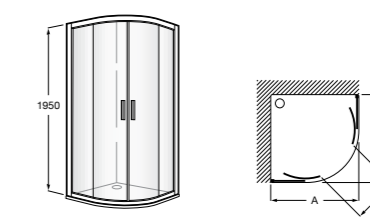


Для проектирования угловой перегородки (Victoria 2L2) необходимо заказать 2 единицы Victoria L2. Возможно комбинировать два одинаковых элемента или с совместимыми моделями с Victoria L2.

**Victoria Standard 2L2**

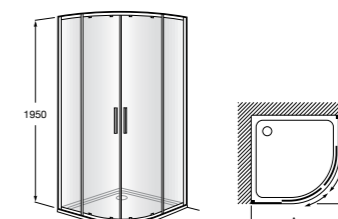
L2 - Боковой душ с 1 раздвижным элементом + 1 фиксируемая панель.

|                   | Ширина (A и B) |
|-------------------|----------------|
| <b>AM18807012</b> | 700            |
| <b>AM18807512</b> | 750            |
| <b>AM18808012</b> | 800            |
| <b>AM18809012</b> | 900            |
| <b>AM18810012</b> | 1000           |
| <b>AM18812012</b> | 1200           |

**Душевые ограждения / 2 стены / угловые / раздвижные двери**

**Ura Standard MR**

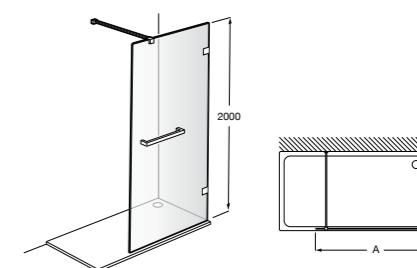
MR - Угловой душ с 2 раздвижными элементами + 2 фиксируемых элемента. Прозрачное стекло, профиль цвета – блестящий хром. Предел до стены в открытом виде 25 мм. Включает обработку Maxiclean.

|                    | Ширина (A)  | Открытие (B) |
|--------------------|-------------|--------------|
| <b>AM16608012M</b> | 800 (R.500) | 435          |
| <b>AM16609012M</b> | 900 (R.500) | 465          |


**Victoria Standard MR**

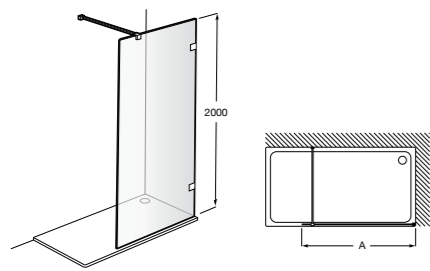
MR - Угловой душ с 2 раздвижными элементами + 2 фиксируемых элемента. Прозрачное стекло, профиль цвета – блестящий хром. Предел до стены в открытом виде 25 мм.

|                   | Ширина (A)  | Открытие (C) |
|-------------------|-------------|--------------|
| <b>AM18907512</b> | 750 (R380)  | 390          |
| <b>AM18908012</b> | 800 (R500)  | 420          |
| <b>AM19008012</b> | 800 (R550)  | 395          |
| <b>AM18909012</b> | 900 (R500)  | 525          |
| <b>AM19009012</b> | 900 (R550)  | 540          |
| <b>AM18910012</b> | 1000 (R500) | 540          |

**Душевые ограждения / 2 стены / Walk-in**

**Mistral Standard DF**

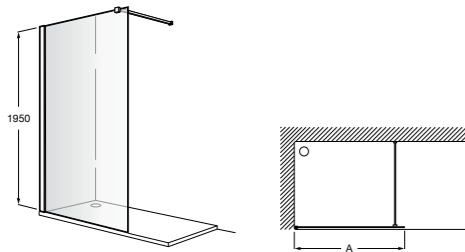
Фиксированное стеклянное ограждение для душа с держателем для полотенца из нержавеющей стали. Включает обработку Maxiclean.

|                    | Ширина (A) |
|--------------------|------------|
| <b>AM25910012M</b> | 1000       |
| <b>AM25912012M</b> | 1200       |
| <b>AM25914012M</b> | 1400       |

**Mistral Standard DF**

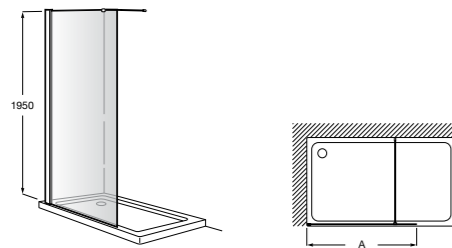
Фиксированное стеклянное ограждение для душа без полотенцедержателя. Включает обработку Maxiclean.

|                    | Ширина (А) |
|--------------------|------------|
| <b>AM25710012M</b> | 1000       |
| <b>AM25712012M</b> | 1200       |
| <b>AM25714012M</b> | 1400       |

**Ura Standard DF**

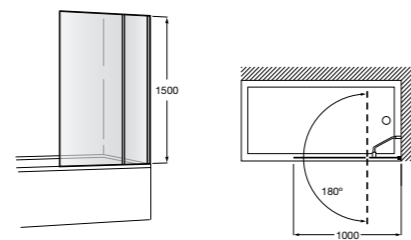
DF - Фиксированное стеклянное ограждение для душа. Прозрачное стекло, профиль цвета – блестящий хром. Предел до стены 25 мм. Включает обработку Maxiclean.

|                    | Ширина (А) |
|--------------------|------------|
| <b>AM16910012M</b> | 1000       |
| <b>AM16912012M</b> | 1200       |
| <b>AM16914012M</b> | 1400       |

**Victoria Standard DF**

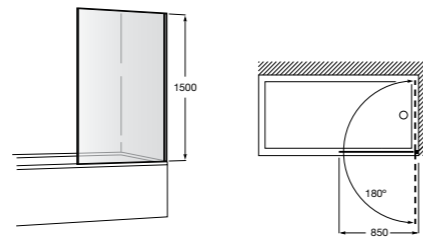
DF - Фиксированное стеклянное ограждение для душа. Прозрачное стекло, профиль цвета – блестящий хром. Предел до стены 25 мм.

|                   | Ширина (А) |
|-------------------|------------|
| <b>AM18508012</b> | 800        |
| <b>AM18509012</b> | 900        |
| <b>AM18510012</b> | 1000       |

**Душевое ограждение для ванны / 2 стены / фронтальное / фиксированное / распашное****Victoria Standard B1HF**

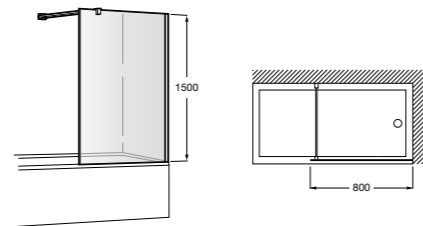
B1HF - Фронтальное расположение. 1 элемент распашной + 1 фиксированный элемент. Прозрачное стекло. Компенсация 25 мм.

|                   | Ширина         | Открытие (С) |
|-------------------|----------------|--------------|
| <b>AM19510012</b> | 1000 (325+675) | 650          |

**Victoria Standard B1H**

B1HF - Фронтальное расположение. 1 распашной элемент. Прозрачное стекло. Компенсация 25 мм.

|                   | Ширина |
|-------------------|--------|
| <b>AM19408512</b> | 850    |

**Victoria Standard BF**

BF - Душевое ограждение для ванны. Прозрачное стекло. Компенсация 25 мм.

|                   | Ширина |
|-------------------|--------|
| <b>AM19308012</b> | 800    |

**Дополнительные профили****Дополнительные профили**

|                   |  |
|-------------------|--|
| <b>AM15119502</b> | Дополнительный профиль для перегородок Ura Standard.                     |
| <b>AM19619502</b> | Боковой дополнительный профиль.  |
| <b>AM9900350Y</b> | Угловой горизонтальный дополнительный профиль.                           |
| <b>AM9900280Y</b> | Горизонтальный угловой профиль.  |
| <b>AM9900070Y</b> | Дополнительный профиль для горизонтального и вертикального выравнивания. |
| <b>AM9900090Y</b> | Дополнительный профиль для горизонтального и вертикального выравнивания. |

**Аксессуары****Аксессуары / крючки****Tempo**

**817020001** Крючок. Хром.

**817020022** Крючок. Покрытие Everlux титановый черный. ☉

**Carmen**

**817001001** Крючок.

**Superinox**

**817300002** Крючок.

**Nuova**

**816520001** Крючок.

**Hotel's**

**816721001** Крючок.

**Hotel's Classic**

**815491001** Крючок двойной.

**Rubik**

**816840001** Крючок. Хром. Крепление на болты или клей.

**816840024** Крючок. Покрытие Everlux титановый черный. Крепление на болты или клей. ☉

**Twin**

**816700001** Крючок. Крепление на болты или клей.

**Victoria**

**816652001** Крючок на 4 места. Крепление на болты или клей.

**Victoria**

**816651001** Двойной крючок. Крепление на болты или клей.

**Victoria**

**816650001** Крючок. Крепление на болты или клей.

**Onda**

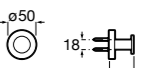
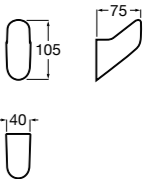
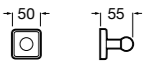
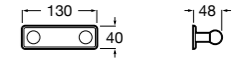
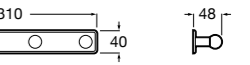
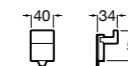
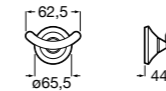
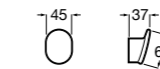
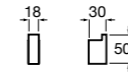
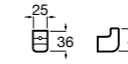
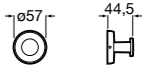
**3870ZA000** Крючок.

**Compas**

**817430001** Крючок.

**Compas**

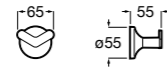
**817431001** Крючок.



**Аксессуары / Полотенцедержатель-штанга**



**Cubica**  
816819001 Крючок.



**Tempo**  
Полотенцедержатель. Хром.

|           | A   |
|-----------|-----|
| 817030001 | 600 |
| 817029001 | 450 |
| 817039001 | 300 |

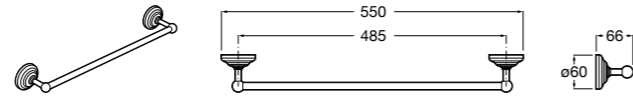


**Cubica**  
816834001 Крючок.



Полотенцедержатель. Покрытие Everlux титановый черный.

|           | A   |
|-----------|-----|
| 817029022 | 450 |
| 817030022 | 600 |
| 817039022 | 300 |



**Carmen**  
817003001 Полотенцедержатель.



**Classica**  
816808001 Крючок.

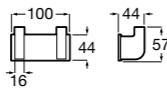


**Superinox**  
Полотенцедержатель.

|           | A   |
|-----------|-----|
| 817308002 | 600 |
| 817307002 | 400 |



**Record ®**  
A817661001 Двойной крючок.

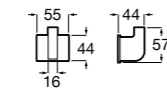


**Nuova**  
Полотенцедержатель.

|           | A   |
|-----------|-----|
| 816527001 | 600 |
| 816526001 | 400 |
| 816525001 | 300 |

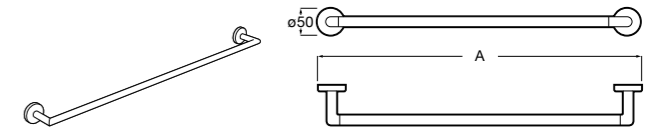
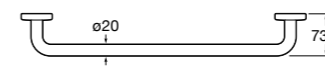
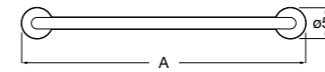


**Record ®**  
817660001 Крючок.



**Hotel's**  
Полотенцедержатель.

|           | A   |
|-----------|-----|
| 816376001 | 750 |
| 816729001 | 600 |
| 816728001 | 450 |
| 816727001 | 300 |

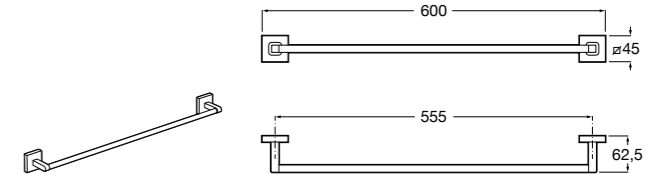
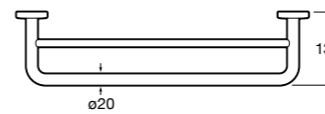
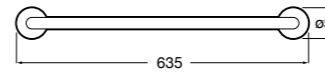


**Compas**  
Полотенцедержатель.

|           | A   |
|-----------|-----|
| 817360001 | 800 |
| 817359001 | 600 |
| 817444001 | 400 |



**Hotel's**  
816386001 Полотенцедержатель двойной.

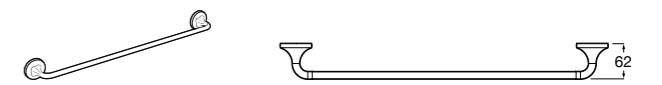
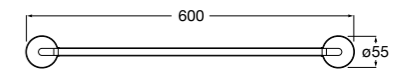
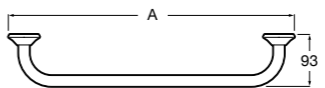



**Cubica**  
816823001 Полотенцедержатель.

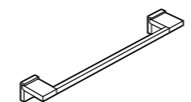


**Hotel's Classic**  
Полотенцедержатель.

|           | A   |
|-----------|-----|
| 815422001 | 600 |
| 815420001 | 450 |

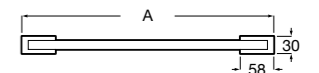
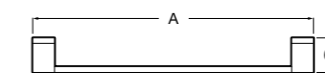
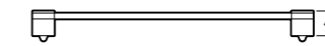


**Classica**  
816812001 Полотенцедержатель.



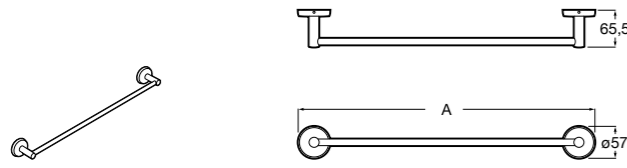
**Rubik**  
Полотенцедержатель. Хром. Крепление на болты или клей.

|           | A   |
|-----------|-----|
| 816845001 | 600 |
| 816846001 | 400 |



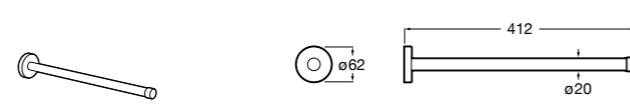
**Record ®**  
Полотенцедержатель.

|           | A   |
|-----------|-----|
| 817664001 | 400 |
| 817663001 | 300 |

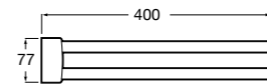
**Twin**

Полотенцедержатель. Крепление на болты или клей.

|           | A   |
|-----------|-----|
| 816710001 | 600 |
| 816709001 | 400 |

**Superinox**

817310002 Полотенцедержатель настенный.

**Hotel's**

816378001 Полотенцедержатель двойной.

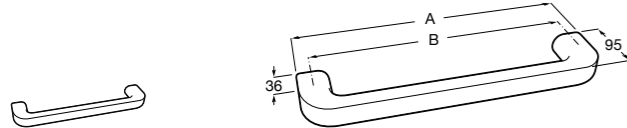
**Victoria**

Полотенцедержатель. Крепление на болты или клей.

|           | A   |
|-----------|-----|
| 816656001 | 600 |
| 816655001 | 500 |
| 816654001 | 400 |
| 816653001 | 300 |

**Hotel's Classic**

815429001 Полотенцедержатель настенный.

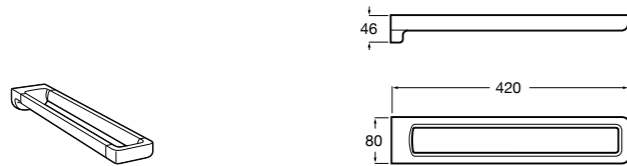
**Onda ®**

Полотенцедержатель.

|           | A   | B   |
|-----------|-----|-----|
| 3870ZH000 | 600 | 560 |
| 3870ZG000 | 450 | 420 |
| 3870ZJ000 | 300 | 260 |

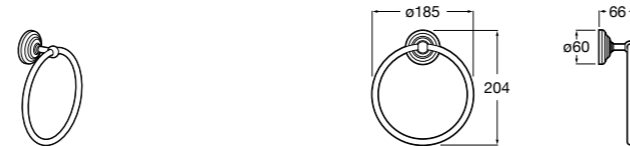
**Victoria**

816658001 Двойной вращающийся полотенцедержатель.

**Аксессуары / Настенные полотенцедержатели****Tempo**

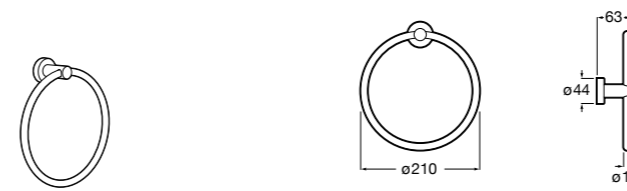
817031001 Полотенцедержатель двойной. Хром.

817031022 Полотенцедержатель двойной. Покрытие Everlux титановый черный. ®

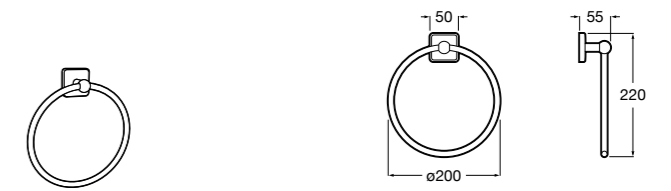
**Carmen**

817002001 Полотенцедержатель в форме кольца.

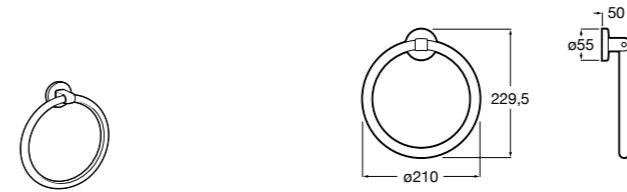
Размеры в мм

**Аксессуары / полотенцедержатели в форме кольца****Superinox**

817309002 Полотенцедержатель в форме кольца.

**Victoria**

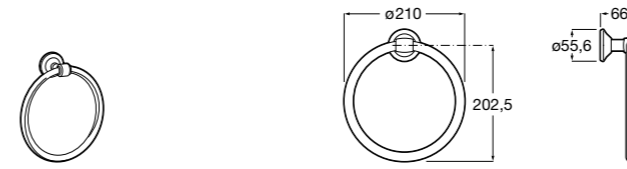
816659001 Полотенцедержатель в форме кольца. Крепление на болты или клей.

**Hotel's**

816724001 Полотенцедержатель в форме кольца.

**Compas**

817362001 Полотенцедержатель в форме кольца.

**Hotel's Classic**

815425001 Полотенцедержатель в форме кольца.

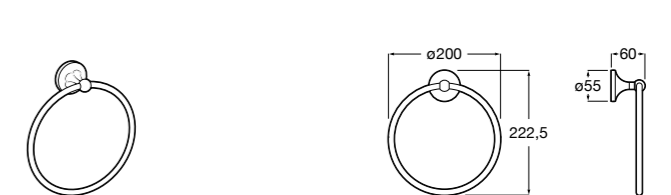
**Cubica**

816824001 Полотенцедержатель в форме кольца.

**Rubik**

816847001 Полотенцедержатель в форме кольца. Хром. Крепление на болты или клей.

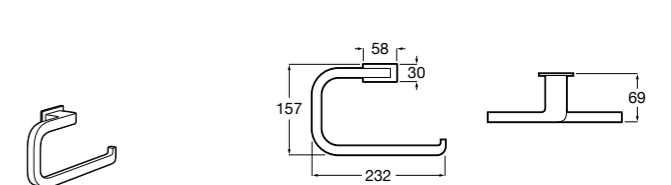
816847024 Полотенцедержатель в форме кольца. Черный. Крепление на болты или клей. ®

**Classica**

816813001 Полотенцедержатель в форме кольца.

**Twin**

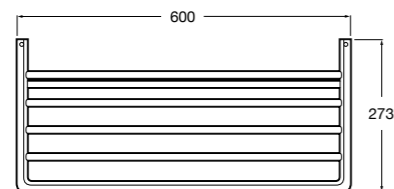
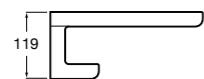
816711001 Полотенцедержатель в форме кольца. Крепление на болты или клей.

**Record ®**


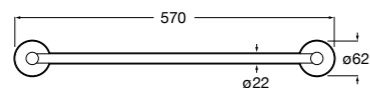
817662001 Полотенцедержатель.

Размеры в мм


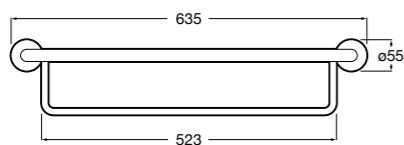
## Аксессуары / решетки для полотенец

**Tempo**

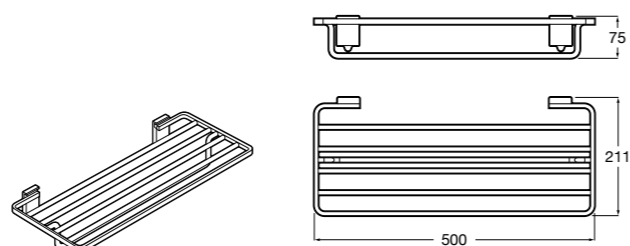
- 817032001 Решетка для полотенец, Хром.  
817032022 Решетка для полотенец, Покрытие Everlux титановый черный.

**Superinox**

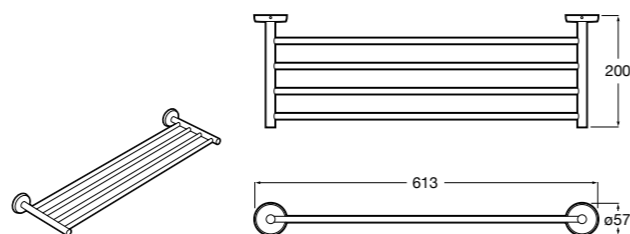
- 817302002 Решетка для полотенец.

**Hotel's**


- 816379001 Решетка для полотенец.

**Rubik**


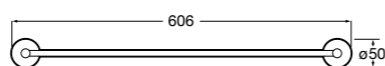
- 816848001 Решетка для полотенец, Хром. Крепление на болты или клей.  
816848024 Решетка для полотенец, Черный цвет. Крепление на болты или клей.

**Twin**

- 816707001 Решетка для полотенец, Крепление на болты или клей.

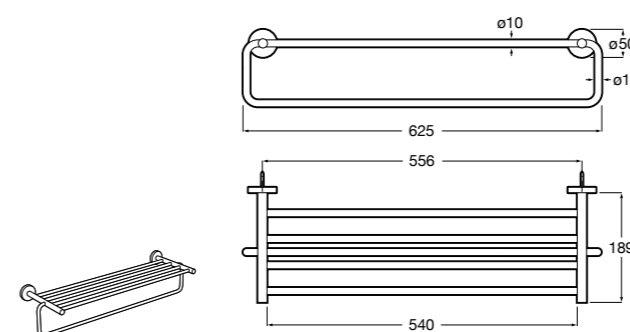
**Victoria**

- 816660001 Решетка для полотенец, Крепление на болты или клей.

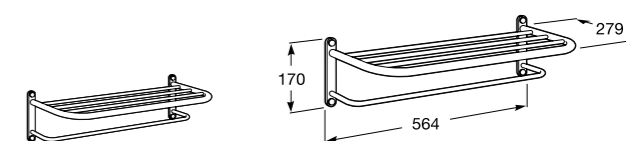
**Compas**

- 817361001 Решетка для полотенец.

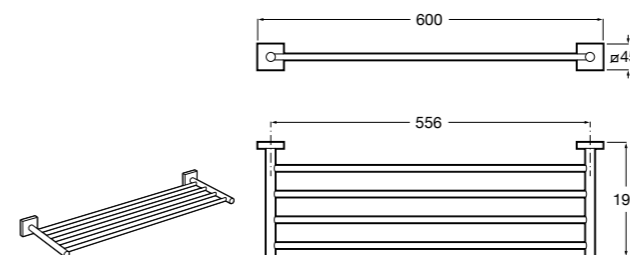
Размеры в мм

**Compas**


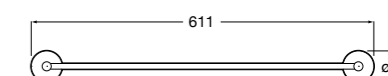
- 817438001 Решетка для полотенец.

**Cubica**

- 817416002 Решетка для полотенец с полотенцедержателем.

**Cubica**

- 816825001 Решетка для полотенец.

**Classica**

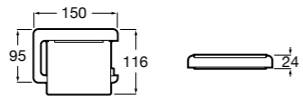
- 816814001 Решетка для полотенец.

Размеры в мм

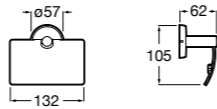
## Аксессуары / держатель для туалетной бумаги с крышкой

**Tempo**

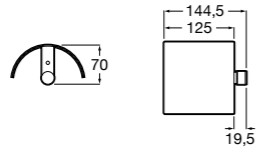
**817033001** Держатель для туалетной бумаги с крышкой. Хром.  
**817033022** Держатель для туалетной бумаги с крышкой. Покрытие Everlux титановый черный.

**Twin**

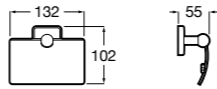
**816713001** Держатель для туалетной бумаги с крышкой. Крепление на болты или клей.

**Superinox**

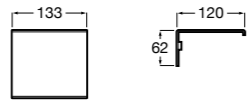
**817304002** Держатель для туалетной бумаги с крышкой.

**Victoria**

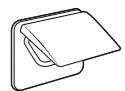
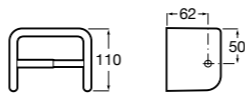
**816662001** Держатель для туалетной бумаги с крышкой. Крепление на болты или клей.

**Nuova**

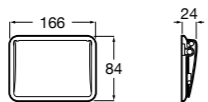
**816529001** Держатель для туалетной бумаги с крышкой.

**Onda**

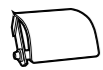
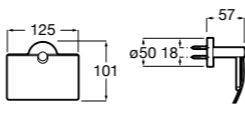
**3870ZB000** Держатель для туалетной бумаги с крышкой.

**Hotel's**

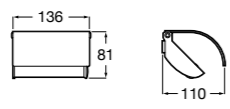
**816720001** Держатель для туалетной бумаги с крышкой.

**Compas**

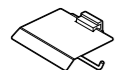
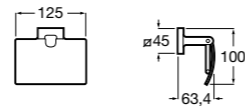
**817358001** Держатель для туалетной бумаги с крышкой.

**Hotel's Classic**

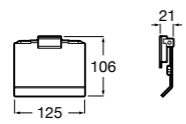
**815437001** Держатель для туалетной бумаги с крышкой.

**Cubica**

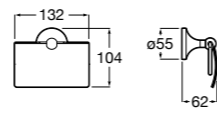
**816822001** Держатель для туалетной бумаги с крышкой.

**Rubik**

**816849001** Держатель для туалетной бумаги с крышкой. Хром. Крепление на болты или клей.  
**816849024** Держатель для туалетной бумаги с крышкой. Черный цвет. Крепление на болты или клей. Ⓜ

**Classica**

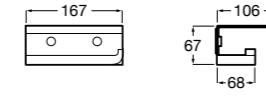
**816811001** Держатель для туалетной бумаги с крышкой.



Размеры в мм

**Record**

**817665001** Держатель для туалетной бумаги с крышкой.

**Hotel's**

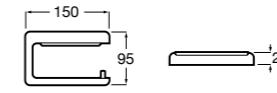
**816383001** Держатель для туалетной бумаги без крышки.



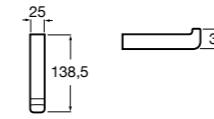
## Аксессуары / держатели для туалетной бумаги без крышки и резервные

**Tempo**

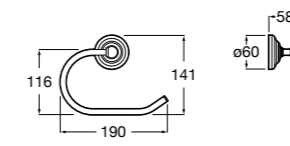
**817034001** Держатель для туалетной бумаги без крышки. Хром.  
**817034022** Держатель для туалетной бумаги без крышки. Покрытие Everlux титановый черный.

**Tempo**

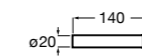
**817035001** Резервный держатель для туалетной бумаги. Хром.  
**817035022** Резервный держатель для туалетной бумаги. Покрытие Everlux титановый черный.

**Carmen**

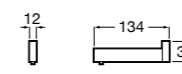
**817004001** Держатель для туалетной бумаги без крышки.

**Superinox**

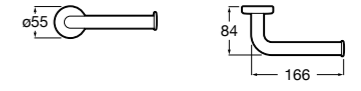
**817303002** Резервный держатель для туалетной бумаги.

**Nuova**

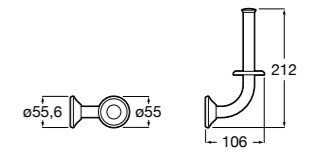
**816528001** Держатель для туалетной бумаги без крышки.

**Hotel's**

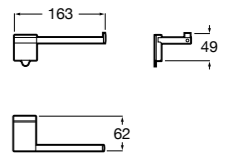
**816725001** Резервный держатель для туалетной бумаги.

**Hotel's Classic**

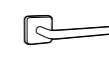
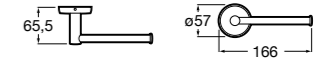
**815436001** Резервный держатель для туалетной бумаги.

**Rubik**

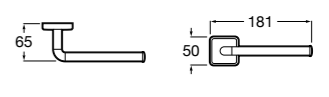
**816850001** Держатель для туалетной бумаги без крышки. Хром. Крепление на болты или клей.  
**816850024** Держатель для туалетной бумаги без крышки. Черный цвет. Крепление на болты или клей. Ⓜ

**Twin**

**816712001** Держатель для туалетной бумаги без крышки. Крепление на болты или клей.

**Victoria**

**816663001** Держатель для туалетной бумаги без крышки. Крепление на болты или клей.

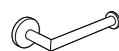


Размеры в мм

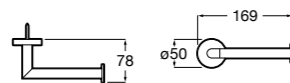
## Аксессуары / настенные держатели для щеток

**Victoria**

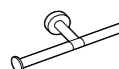
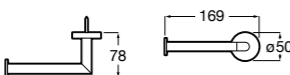
**816665001** Резервный держатель для туалетной бумаги. Крепление на болты или клей.

**Compas**

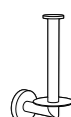
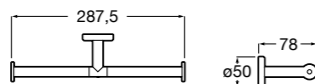
**817357001** Держатель для туалетной бумаги без крышки.

**Compas**

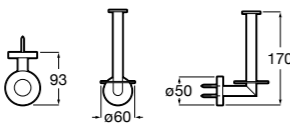
**817443001** Держатель для туалетной бумаги без крышки.

**Compas**

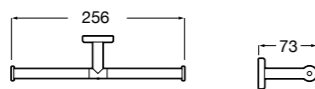
**817437001** Держатель для туалетной бумаги без крышки.

**Compas**

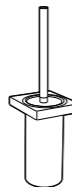
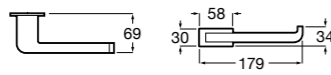
**817366001** Держатель для туалетной бумаги без крышки.

**Cubica**

**817417002** Двойной держатель для туалетной бумаги без крышки.

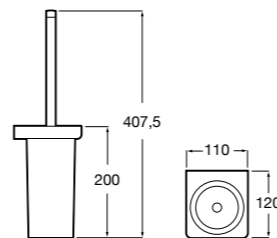
**Record ®**

**817666001** Держатель для туалетной бумаги без крышки.

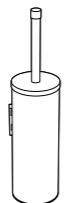
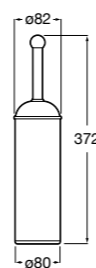
**Tempo**

**817036001** Настенный держатель для щетки. Хром.

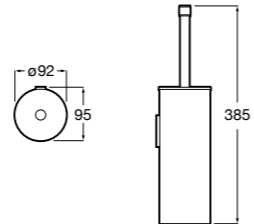
**817036022** Настенный держатель для щетки. Покрытие Everlux титановый черный.

**Carmen**

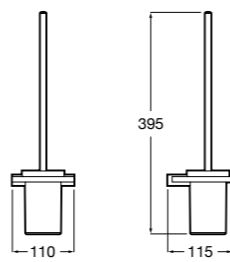
**817008001** Настенный держатель для щетки.

**Superinox**

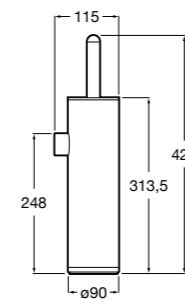
**817305002** Настенный держатель для щетки.

**Nuova**

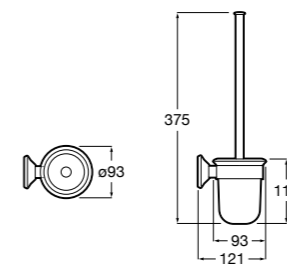
**816530001** Настенный держатель для щетки.

**Hotel's**

**816726001** Настенный держатель для щетки.

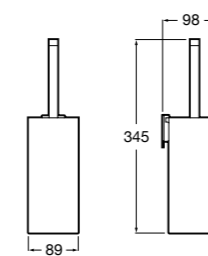
**Hotel's Classic**

**815480001** Настенный держатель для щетки.

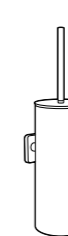
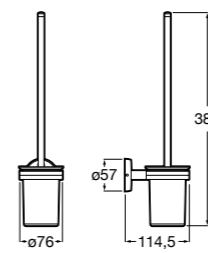
**Rubik**

**816851001** Настенный держатель для щетки. Хром.

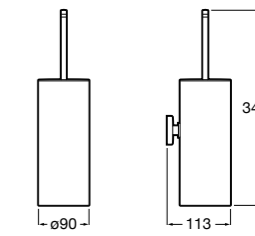
**816851024** Настенный держатель для щетки. Черный цвет. ®

**Twin**

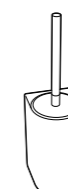
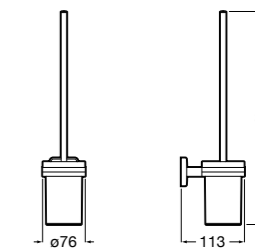
**816715001** Настенный держатель для щетки. Крепление на болты или клей.

**Victoria**

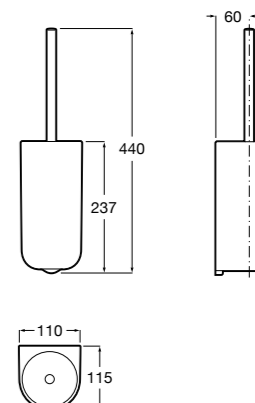
**816666001** Настенный держатель для щетки. Крепление на болты или клей.

**Victoria**

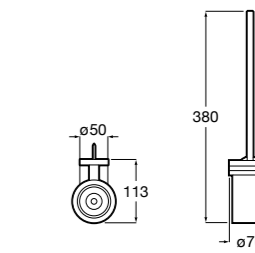
**816667001** Настенный держатель для щетки. Крепление на болты или клей.

**Onda ®**

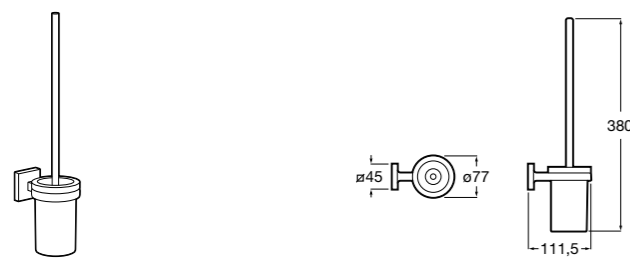
**3870ZE000** Настенный держатель для щетки.

**Compas**

**817434001** Настенный держатель для щетки.






**Cubica**

816829001 Настенный держатель для щетки.

**Superinox**

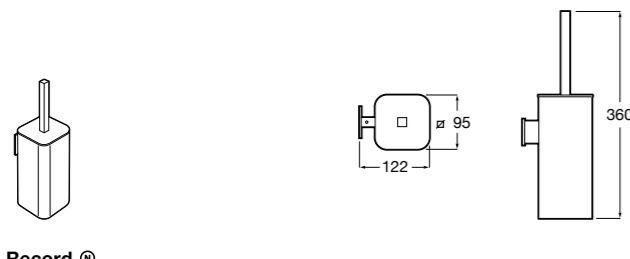
817306002 Напольный держатель для щеток.

**Classica**

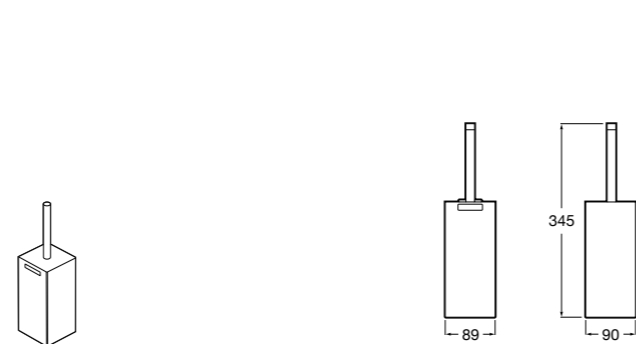

816818001 Настенный держатель для щетки.

**Hotel's**

816369001 Напольный держатель для щеток.

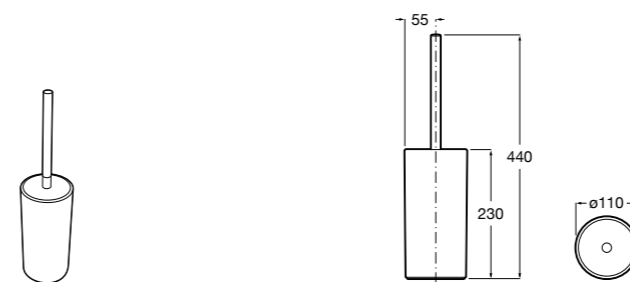
**Record**

817667001 Настенный держатель для щетки.

**Rubik**816852001 Напольный держатель для щеток. Хром.  
816852024 Напольный держатель для щеток. Черный цвет. ®**Аксессуары / напольные держатели для щеток****Tempo**817038001 Напольный держатель для щеток. Хром.  
817038022 Напольный держатель для щеток. Покрытие Everlux титановый черный.**Victoria**

816668001 Напольный держатель для щеток.

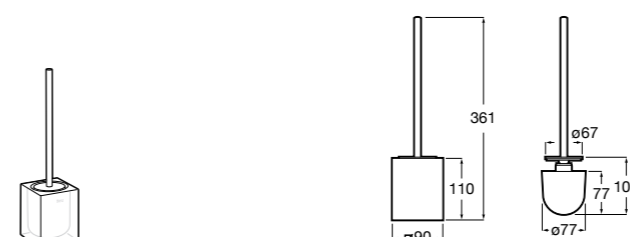

Размеры в мм

**Onda**


3870ZF000 Напольный держатель для щеток.

**Hotel's**

816390001 Диспенсер на столешницу.

**Ice**816863012 Напольный держатель для щеток. Черный цвет.  
816863009 Напольный держатель для щеток. Белый цвет.  
816863013 Напольный держатель для щеток. Синий цвет.**Rubik**816841001 Диспенсер на столешницу. Хром.  
816841024 Диспенсер на столешницу. Черный цвет. ®**Аксессуары / диспенсеры на столешницу****Tempo**817026001 Диспенсер на столешницу. Хром.  
817026022 Диспенсер на столешницу. Покрытие Everlux титановый черный.**Twin**

816704001 Диспенсер на столешницу.

**Superinox**

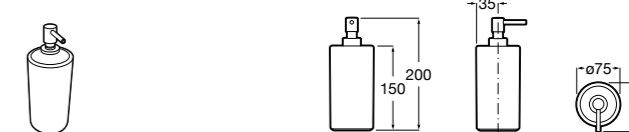
817312002 Диспенсер на столешницу.

**Victoria**

816679001 Диспенсер на столешницу.

**Nuova**

816532001 Диспенсер на столешницу.

**Onda**

3870ZD000 Диспенсер на столешницу.

**Ice**816861012 Диспенсер на столешницу. Черный цвет.  
816861009 Диспенсер на столешницу. Белый цвет.  
816861013 Диспенсер на столешницу. Синий цвет.

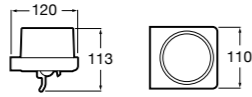
Размеры в мм

## Аксессуары / настенные диспенсеры



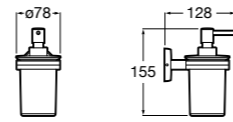
## Tempo

**817037001** Настенный диспенсер. Хром.  
**817037022** Настенный диспенсер. Покрытие Everlux титановый черный.




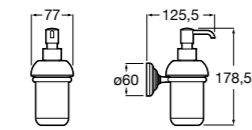
## Twin

**816703001** Настенный диспенсер. Крепление на болты или клей.



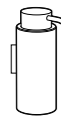
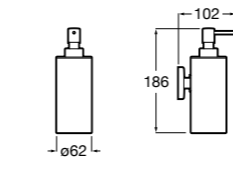
## Carmen

**817006001** Настенный диспенсер.



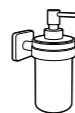
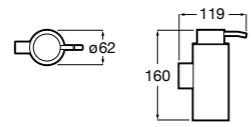
## Victoria

**816677001** Настенный диспенсер. Крепление на болты или клей.



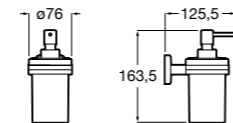
## Superinox

**817301002** Настенный диспенсер.



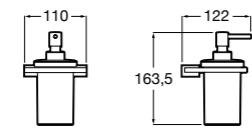
## Victoria

**816678001** Настенный диспенсер. Крепление на болты или клей.



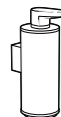
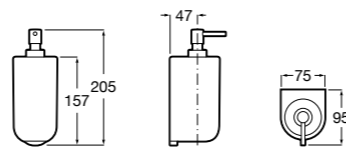
## Nuova

**816522001** Настенный диспенсер.



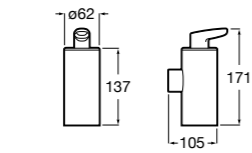
## Onda ©

**3870ZC000** Настенный диспенсер.



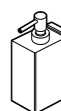
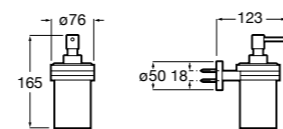
## Hotel's

**816722001** Настенный диспенсер.



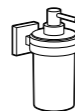
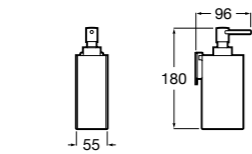
## Compas

**817433001** Настенный диспенсер.



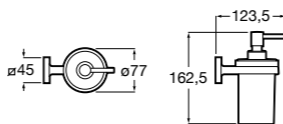
## Rubik

**816842001** Настенный диспенсер. Хром. Крепление на болты или клей.  
**816842024** Настенный диспенсер. Черный цвет. Крепление на болты или клей. ©



## Cubica

**816828001** Настенный диспенсер.

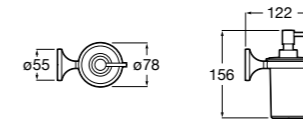


Размеры в мм



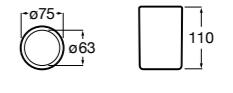
## Classica

**816817001** Настенный диспенсер.



## Onda ©

**3870ZK000** Стакан на столешницу.

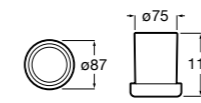


## Аксессуары / стаканы на столешницу



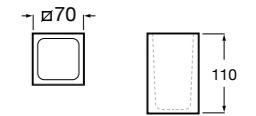
## Tempo

**817022001** Стакан на столешницу с подстаканником. Хром.  
**817022022** Стакан на столешницу с подстаканником. Покрытие Everlux титановый черный.



## Ice

**816860012** Стакан на столешницу. Черный цвет.  
**816860009** Стакан на столешницу. Белый цвет.  
**816860013** Стакан на столешницу. Синий цвет.

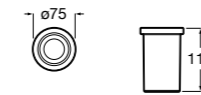


## Аксессуары / настенные стаканы



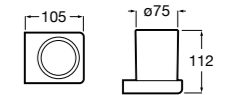
## Nuova

**816531001** Стакан на столешницу.



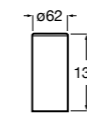
## Tempo

**817021001** Настенный стакан. Хром.  
**817021022** Настенный стакан. Покрытие Everlux титановый черный.



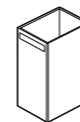
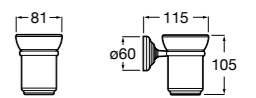
## Hotel's

**816388001** Стакан на столешницу.



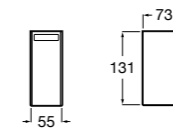
## Carmen

**817007001** Настенный стакан.



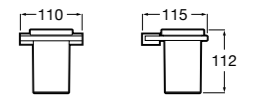
## Rubik

**816844001** Стакан на столешницу. Хром.  
**816844024** Стакан на столешницу. Черный цвет. ©



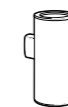
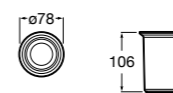
## Nuova

**816523001** Настенный стакан.



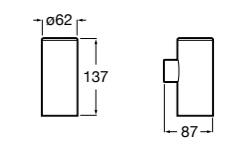
## Twin

**816706001** Стакан на столешницу.

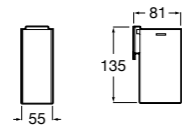
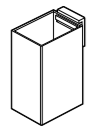


## Hotel's

**816723001** Настенный стакан, крепления в комплекте.

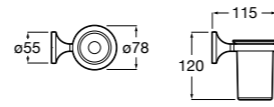


Размеры в мм



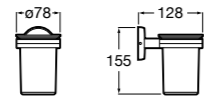
**Classica**

**816810001** Настенный стакан.



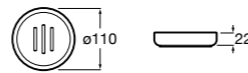
**816843001** Настенный стакан. Хром. Крепление на болты или клей.  
**816843024** Настенный стакан. Черный цвет. Крепление на болты или клей. ©

**Аксессуары / мыльницы на столешницу**

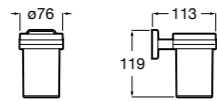


**Tempo**

**817024001** Мыльница на столешницу. Хром.  
**817024022** Мыльница на столешницу. Покрытие Everlux титановый черный.



**816705001** Настенный стакан. Крепление на болты или клей.

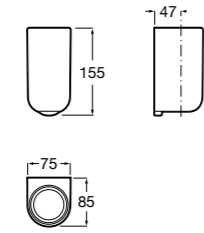
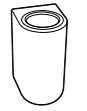


**Twin**

**816702001** Мыльница на столешницу.

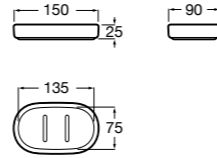


**816681001** Настенный стакан. Крепление на болты или клей.



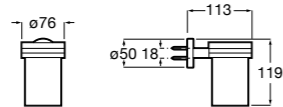
**Onda ©**

**3870Z5000** Мыльница на столешницу.



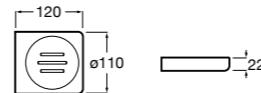
**3870ZL000** Настенный держатель для щетки.

**Аксессуары / настенные мыльницы**

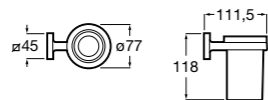


**Tempo**

**817023001** Настенная мыльница. Хром.  
**817023022** Настенная мыльница. Покрытие Everlux титановый черный.

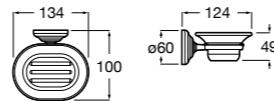


**817435001** Настенный стакан.

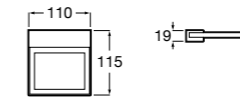
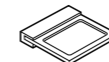


**Carmen**

**817005001** Настенная мыльница.

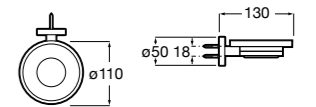


**816821001** Настенный стакан.

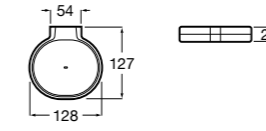


**Compas**

**817432001** Настенная мыльница.

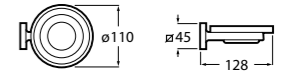


**816521001** Настенная мыльница.

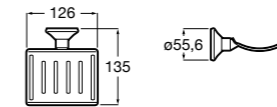


**Cubica**

**816820001** Настенная мыльница.

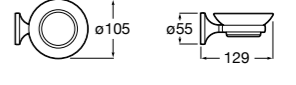


**816371001** Настенная мыльница.



**Classica**

**816809001** Настенная мыльница.



**815410001** Настенная мыльница.



**816701001** Настенная мыльница. Крепление на болты или клей.

**Аксессуары / полочки**



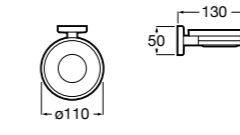
**Tempo**

Полочка. Хром.  

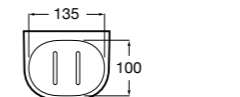
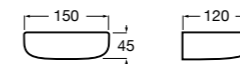
|                  |     |
|------------------|-----|
|                  | A   |
| <b>817027001</b> | 600 |
| <b>817040001</b> | 300 |

Полочка. Покрытие Everlux титановый черный.  

|                  |     |
|------------------|-----|
|                  | A   |
| <b>817027022</b> | 600 |
| <b>817040022</b> | 300 |

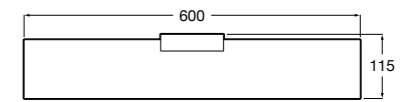


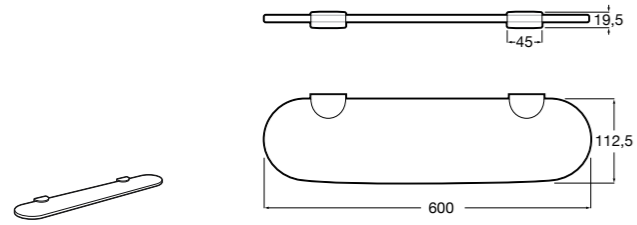
**816683001** Настенная мыльница. Крепление на болты или клей.



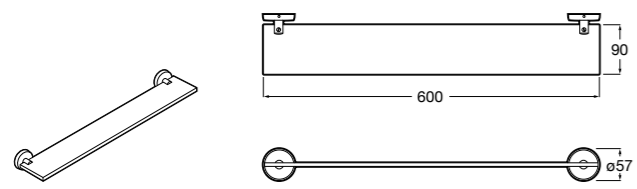
**Nuova**

**816524001** Полочка.

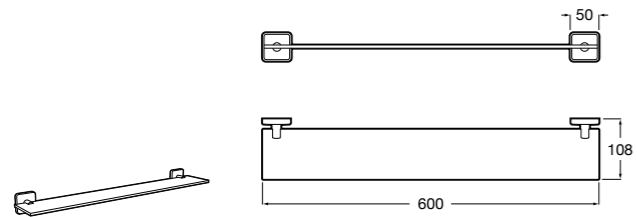




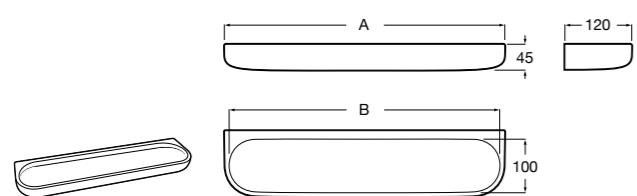
**Hotel's**  
816372001 Полочка. Крепления в комплекте.



**Twin**  
816708001 Полочка. Крепления в комплекте.

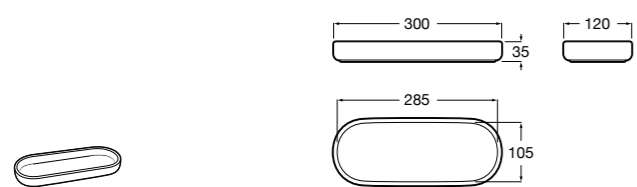


**Victoria**  
816661001 Полочка. Крепление на болты или клей в комплекте.

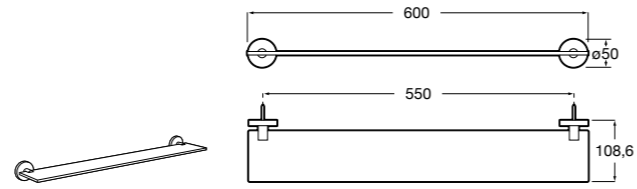


**Onda** ©  
Полочка.

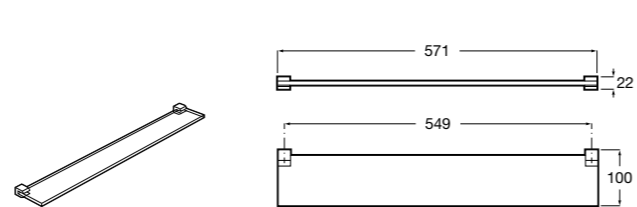
|           | A   | B   |
|-----------|-----|-----|
| 3870Z0000 | 500 | 485 |
| 3870Z1000 | 350 | 285 |



**Onda** ©  
3870Z6000 Полочка.

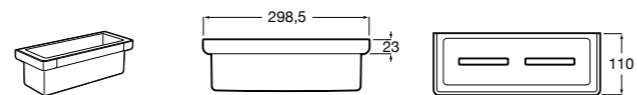


**Compas**  
817436001 Полочка.

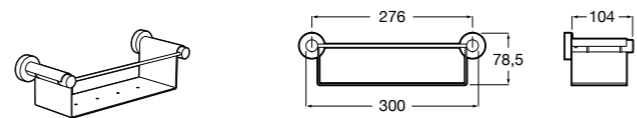


**Cubica**  
816835001 Полочка.

**Аксессуары / контейнеры**



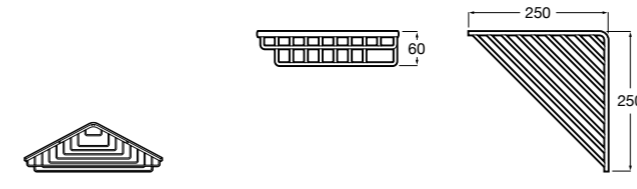
**Tempo**  
817028001 Контейнер. Хром.  
817028022 Контейнер. Покрытие Everlux титановый черный.



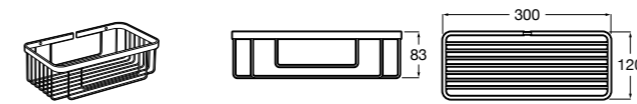
**Superinox**  
817311002 Контейнер.



**Nuova**  
816533001 Контейнер решетчатый.



**Nuova**  
816534001 Угловой контейнер решетчатый.



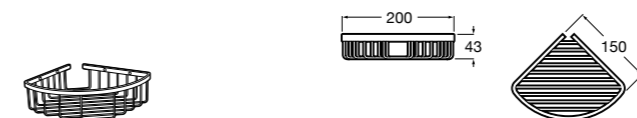
**Hotel's**  
816730001 Контейнер решетчатый.



**Hotel's**  
816403001 Контейнер решетчатый.



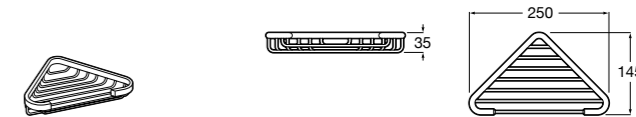
**Hotel's**  
816731001 Угловой контейнер решетчатый.



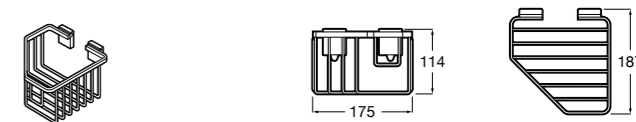
**Hotel's**  
816401001 Угловой контейнер решетчатый.



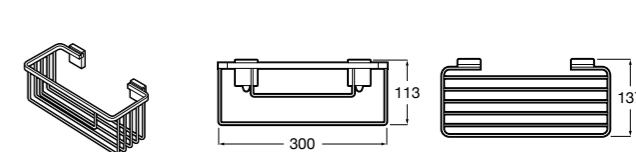
**Hotel's Classic**  
815413001 Контейнер решетчатый.



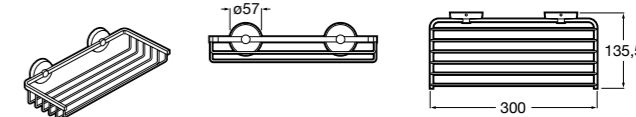
**Hotel's Classic**  
815414001 Угловой контейнер решетчатый.



**Rubik**  
816854001 Угловой контейнер решетчатый. Хром. Крепление на болты или клей.  
816854024 Угловой контейнер решетчатый. Черный цвет. Крепление на болты или клей. ©



**Rubik**  
816853001 Контейнер решетчатый. Хром. Крепление на болты или клей.  
816853024 Контейнер решетчатый. Черный цвет. Крепление на болты или клей.



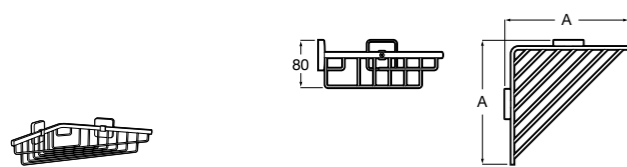
**Twin**  
816714001 Контейнер. Крепление на болты или клей.



**Victoria**  
816688001 Контейнер решетчатый. Крепление на болты или клей.

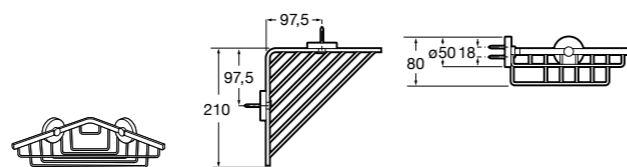


**Victoria**  
816687001 Контейнер решетчатый. Крепление на болты или клей.

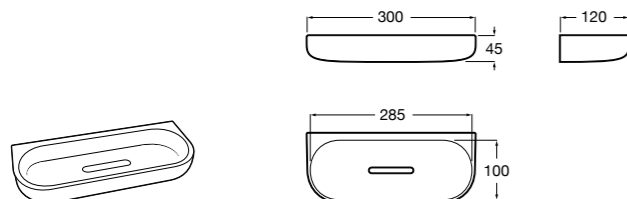


**Victoria**  
Угловой контейнер решетчатый. Крепление на болты или клей.

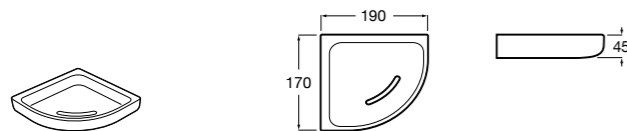
|                  | A   |
|------------------|-----|
| <b>816686001</b> | 260 |
| <b>816685001</b> | 210 |



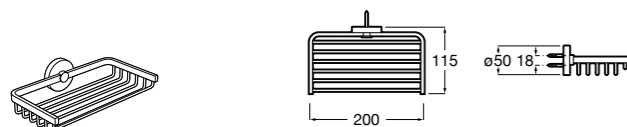
**Compas**  
**817364001** Контейнер решетчатый.



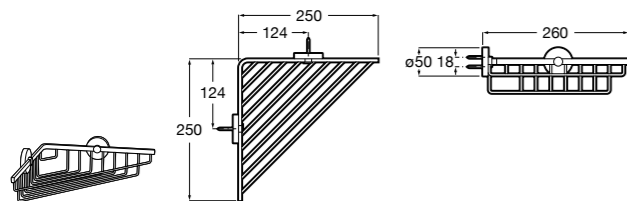
**Onda** ®  
**3870Z2000** Контейнер.



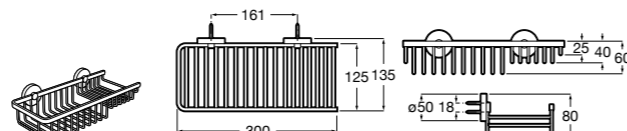
**Onda** ®  
**3870Z3000** Контейнер.



**Compas**  
**817363001** Контейнер решетчатый.



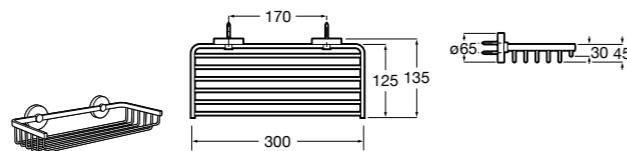
**Compas**  
**817441001** Контейнер решетчатый.



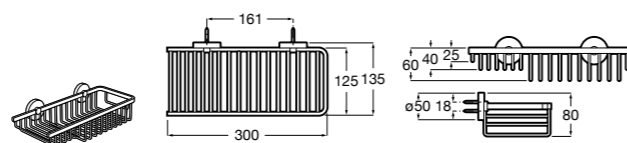
**Compas**  
**817365001** Контейнер решетчатый.



**Compas**  
**817439001** Контейнер решетчатый.



**Compas**  
**817440001** Контейнер решетчатый.



**Compas**  
**817442001** Контейнер решетчатый.



**Cubica**  
**816826001** Контейнер решетчатый.



**Classica**  
**816815001** Контейнер решетчатый.

**Аксессуары / мусорные контейнеры**



**Hotel's**  
**815489001** Мусорный контейнер, 5 литров.

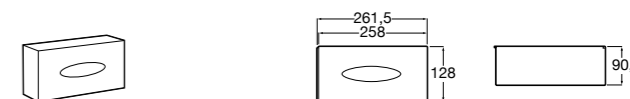


**Hotel's**  
**815487001** Мусорный контейнер, 3 литра.


**Прочие аксессуары**



**Hotel's**  
**815493001** Раздвижной держатель для одежды.



**Hotel's**  
**815492001** Контейнер для салфеток.



**Voylet**  
**818001000** Физиологическая подставка для унитаза.



## Аксессуары / комплекты

**Cubica**

**816831001** Комплект из 5 предметов, коллекция Cubica. Включает в себя: крючок, полотенцедержатель, полотенцедержатель в форме кольца, мыльницу и держатель для туалетной бумаги.

**Classica**

**816830001** Комплект из 5 предметов, коллекция Classica. Включает в себя: крючок, полотенцедержатель, полотенцедержатель в форме кольца, мыльницу и держатель для туалетной бумаги.

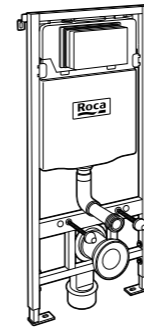
**Compas**

**817560001** Комплект из 5 предметов, коллекция Compas. Включает в себя: крючок, полотенцедержатель, полотенцедержатель в форме кольца, мыльницу и держатель для туалетной бумаги.

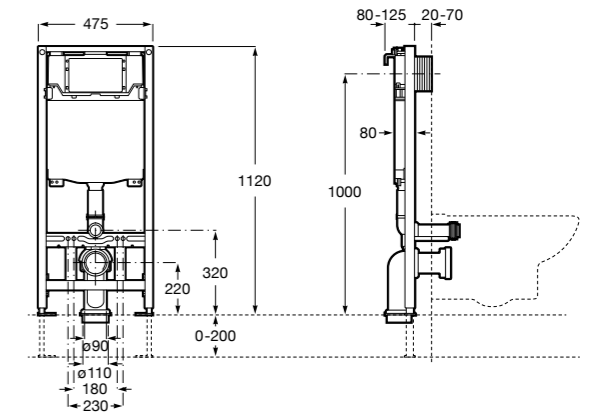
Размеры в мм

## Системы инсталляции

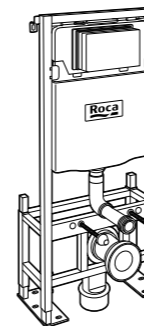
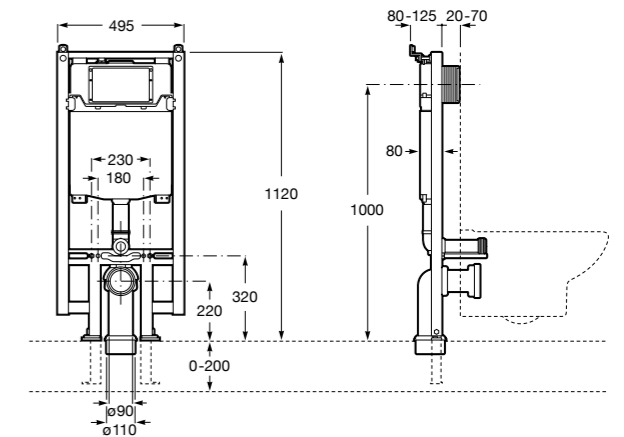
## Системы инсталляции Duplo One / подвесной унитаз

**Duplo WC One** ®

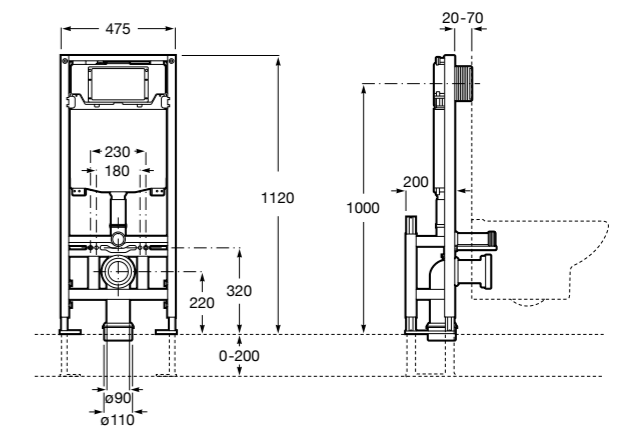
**890070020** Каркас с компактным бачком с двойной системой смыва для подвесного унитаза, минимальная глубина 107 мм. Осевое расстояние 180 и 230 мм. Патрубок 90 ø / 110 ø. Максимальная нагрузка 400 кг. Регулируемые ножки 0-200 мм с тормозной системой. Верхнее гидравлическое соединение. Может быть укомплектован совместимой панелью смыва Roca (в комплект не входит).

**Duplo WC One Compact** ®

**890073020** Каркас с компактным бачком с двойной системой смыва для подвесного унитаза, минимальная глубина 90 мм. Осевое расстояние 180 и 230 мм. Патрубок 90 ø / 110 ø. Максимальная нагрузка 400 кг. Регулируемые ножки 0-200 мм с тормозной системой. Верхнее гидравлическое соединение. Может быть укомплектован совместимой панелью смыва Roca (в комплект не входит).

**Duplo WC One Freestanding** ®

**890077020** Каркас с компактным бачком с двойной системой смыва для подвесного унитаза. Осевое расстояние 180 и 230 мм. Для свободной установки. Патрубок 90 ø / 110 ø. Максимальная нагрузка 400 кг. Регулируемые ножки 0-200 мм с тормозной системой. Верхнее гидравлическое соединение. Может быть укомплектован совместимой панелью смыва Roca (в комплект не входит).

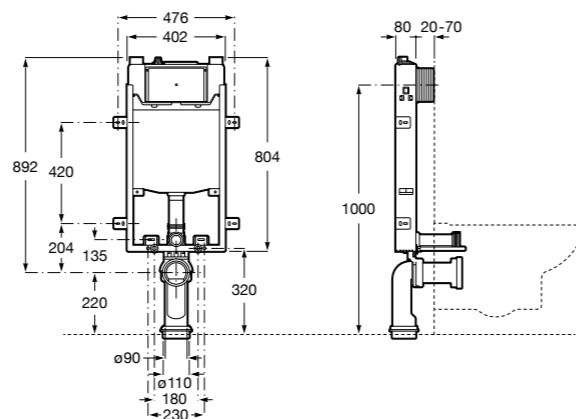


Размеры в мм



#### Duplo WC One Smart ©

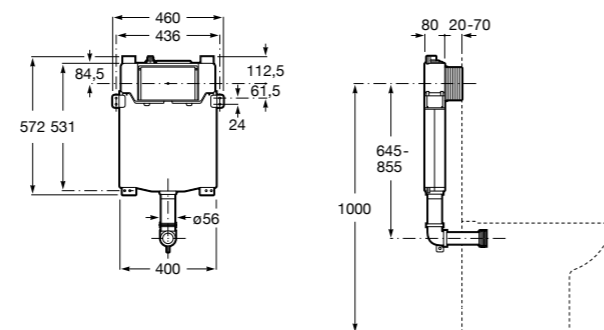
**890078020** Каркас с компактным бачком с двойной системой смыва, шланг подачи воды для Smart-унитазов, гофрированная труба и монтажные принадлежности. Минимальная глубина 107 мм, высота 1190 мм, патрубок 90/110 ø. Осевое расстояние 180 и 230 мм. Рекомендуется для установки с подвесным унитазом In-Wash\* Inspira. Регулируемые ножки 0-200 мм с тормозной системой. Верхнее гидравлическое соединение. Может быть укомплектован совместимой панелью смыва Roca (в комплект не входит).



#### Basic WC One Compact ©

**890070120** Каркас с компактным бачком для скрытого монтажа с двойной системой смыва для подвесного унитаза, минимальная глубина 90 мм. Патрубок 90 ø / 110 ø. Осевое расстояние 180 и 230 мм. Верхнее и боковое гидравлическое соединение. Может быть укомплектован совместимой панелью смыва Roca (в комплект не входит).

#### Системы инсталляции Duplo One / для высокорасполагаемых бачков

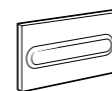


#### Basic Tank One Compact ©

**890070200** Встроенный компактный бачок с системой двойного смыва для унитаза с высокорасполагаемым бачком, минимальная глубина 80 мм. Патрубок 90 ø / 110 ø. Верхнее и боковое гидравлическое соединение. Может быть укомплектован совместимой панелью смыва Roca (в комплект не входит).

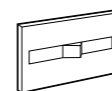
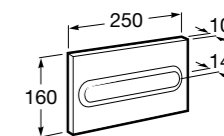
Размеры в мм

#### Панели смыва для систем Duplo One / одинарные



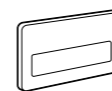
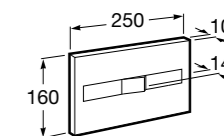
#### PL1 Single ©

**890195100** PL1 SINGLE - Одинарный смыв.



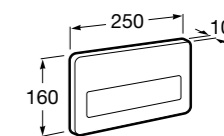
#### PL2 Single ©

**890196100** PL2 SINGLE - Одинарный смыв.

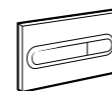


#### PL3 Single ©

**890197104** PL3 SINGLE - Антивандальная панель смыва. Одинарный смыв.

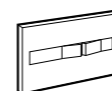
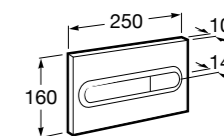


#### Панели смыва для систем Duplo One / двойной смыв



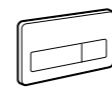
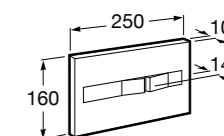
#### PL1 Dual ©

**8901950..** PL1 DUAL - Двойной смыв.



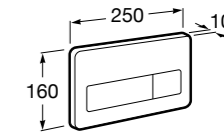
#### PL2 Dual ©

**8901960..** PL2 DUAL - Двойной смыв.



#### PL3 Dual ©

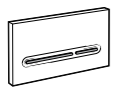
**890197004** PL3 DUAL - Антивандальная панель смыва. Двойной смыв.



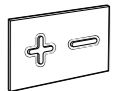
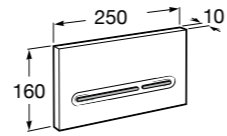
Размеры в мм

**PL4 Dual** ©

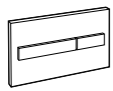
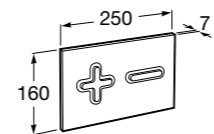
8901980.. PL4 DUAL - Двойной смыв.

**PL5 Dual** ©

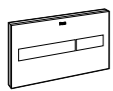
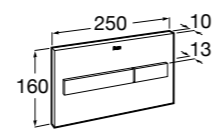
8901990.. PL5 DUAL - Двойной смыв.

**PL6 Dual** ©

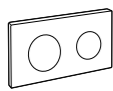
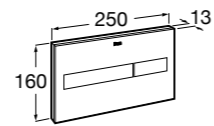
8901850.. PL6 DUAL - Двойной смыв.

**PL7 Dual** ©

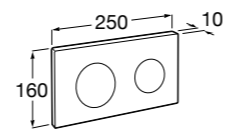
8901882.. PL7 DUAL - Двойной смыв.

**PL7 Dual** ©

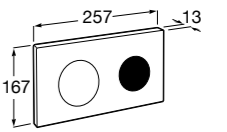
8901883.. PL7 DUAL - Двойной смыв. Глянцевая отделка.

**PL10 Dual** ©

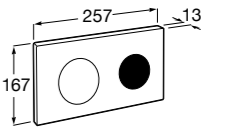
8901890.. PL10 DUAL - Двойной смыв.  
 8901892.. PL10 DUAL - Двойной смыв. Матовая отделка.  
 8901893.. PL10 DUAL - Двойной смыв. Глянцевая отделка.  
 890189304 PL10 Антивандальный - Двойной смыв. Отделка из нержавеющей стали.

**Панели смыва для систем Duplo One / двойной смыв, электронные****PL10-E Dual Electronic** ©

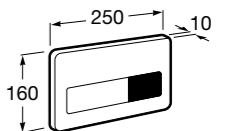
890189510 Электронная панель с двойным смывом.

**PL10-E PRO Dual Electronic** ©

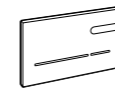
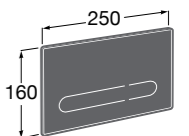
890189500 Электронная панель с двойным смывом.

**PL3 Dual Electronica** ©

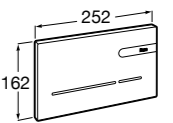
890097500 PL3-E - Двойной смыв, электронная, из нержавеющей стали. Автоматический или ручной смыв.

**EP-1 Dual Electronica** ©

890104008 EP1 - Двойной смыв, электронная, отделка стекло. Автоматический или ручной смыв. Настраиваемая цветная подсветка. Совместима со всеми системами инсталляций Роса. Бесконтактный смыв с помощью датчика присутствия. Подходит для установки в частных и общественных местах.

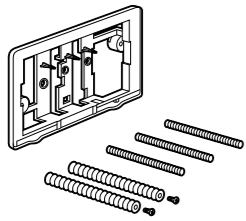
**EP-2 Dual Electronica** ©

890104009 EP2 - двойной смыв, электронная, отделка стекло. Автоматический или ручной смыв. Настраиваемая цветная подсветка. Бесконтактный смыв с помощью датчика присутствия.

**Панели смыва для систем Duplo One / Совместимость с системами инсталляций Duplo****Комплект для адаптации** ©

890064010 Тип А; для панелей смыва PL3 / PL5.

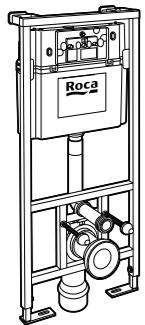




#### Комплект для адаптации ©

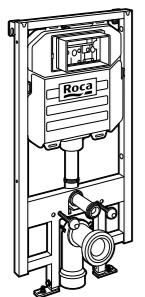
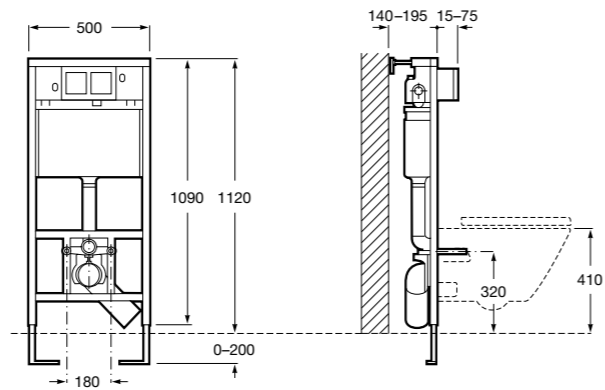
890064000 Тип В: остальные панели смыва PL.

### Системы инсталляций Duplo / подвесные унитазы



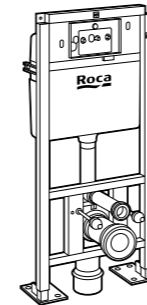
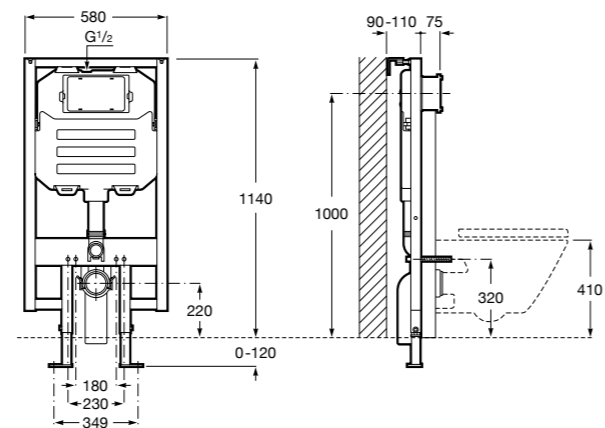
#### Duplo WC

890090020 Каркас со встроенным бачком и системой двойного смыва для подвесного унитаза, минимальная глубина 140 мм. Осевое расстояние 180 мм. Патрубок Ø 90 и 110. Максимальная нагрузка 400 кг, регулируемые ножки 0-200 мм. Верхнее гидравлическое соединение.



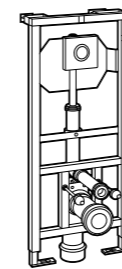
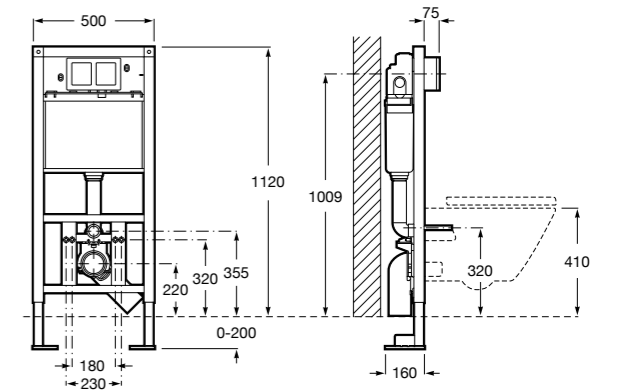
#### Duplo WC Compact

890080020 Каркас со встроенным бачком и системой двойного смыва для подвесного унитаза. Осевое расстояние 180 и 230 мм. Патрубок Ø 90 и 110. Максимальная нагрузка 400 кг, регулируемые ножки 0-200 мм. Верхнее гидравлическое соединение. Может быть укомплектован совместимой панелью смыва Roca (в комплект не входит).



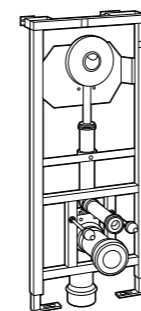
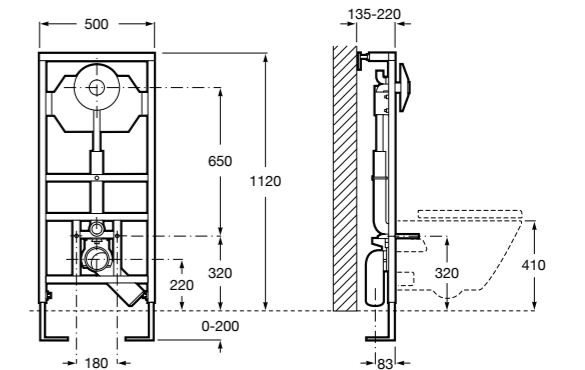
#### Duplo WC Freestanding

890090700 Каркас со встроенным бачком и системой двойного смыва для подвесного унитаза. Осевое расстояние 180 и 230 мм. Для свободстоящей установки. Максимальная нагрузка 400 кг, регулируемые ножки 0-200 мм. Верхнее гидравлическое соединение. Может быть укомплектован совместимой панелью смыва Roca (в комплект не входит).



#### Duplo WC Fluxor-E (Электронная / механическая панель смыва)

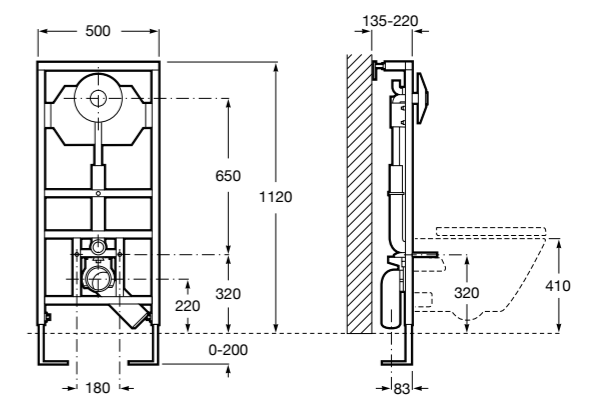
890092200 DUPLO WC Fluxor Electronic - Каркас со встроенным бачком, встраиваемым клапаном двойного смыва и установочными крепежами. Минимальная глубина 140 мм, патрубок Ø 90/100. Электронная и механическая панель смыва. Осевое расстояние 180 мм.

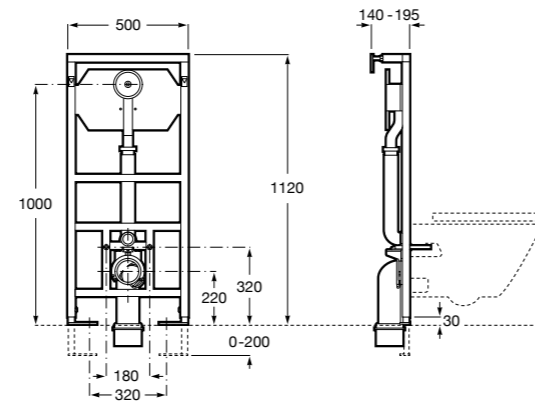
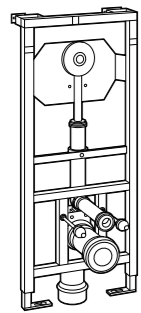


#### Duplo WC Fluxor

890092100 DUPLO WC FLUXOR - Каркас со встроенным бачком, с клапаном двойного смыва и установочными крепежами. Минимальная глубина 140 мм. Патрубок Ø 90 и 100. Осевое расстояние 180 мм. Максимальная нагрузка 400 кг, регулируемые ножки 0-200 мм.

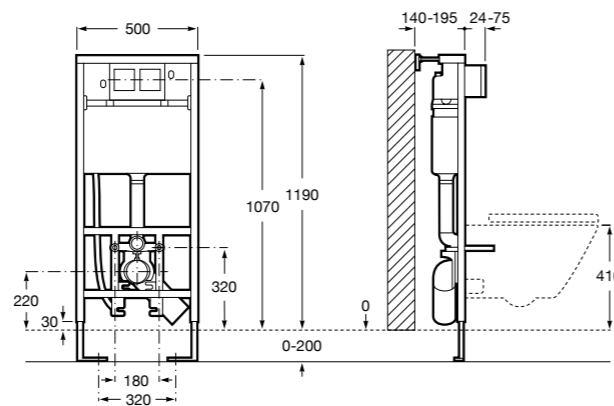
890065004 Антивандальный комплект из нержавеющей стали для DUPLO WC FLUXOR.





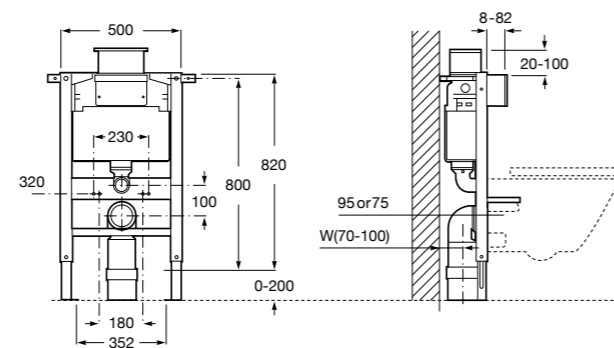
#### Duplo WC Fluxor Single Flush

**890092300** DUPLO WC Fluxor Single Flush - Каркас со встроенным бачком, клапаном смыва и установочными крепежами. Минимальная глубина 140 мм. Осевое расстояние 180 мм. Металлический профиль с сопротивлением 400 кг. 0-200 мм регулируемые ножки. Патрубок Ø 90 / Ø 110.



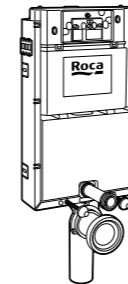
#### Duplo WC Smart

**890090800** Встраиваемый каркас с бачком двойного смыва, гибкой подводкой для Smart-унитазов, гибким шлангом и установочным комплектом. Минимальная глубина 140 мм, высота 1190 мм. Межосевое расстояние 180 мм. Патрубок Ø 90 и 110. Рекомендуется для установки подвесного унитаза In-Wash® Inspira. Может быть укомплектован совместимой панелью смыва Roca (в комплект не входит).



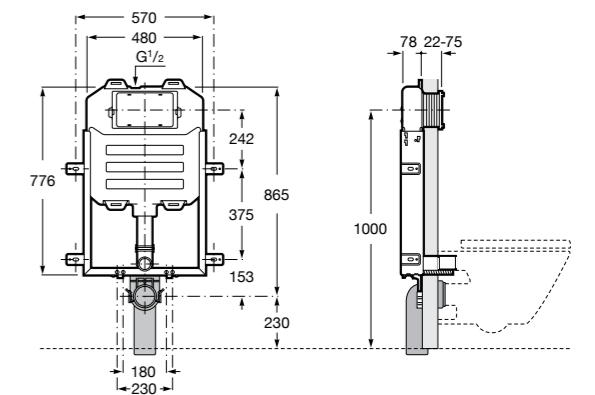
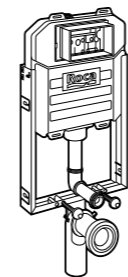
#### Duplo WC под окно

**890121010** Каркас со встроенным бачком двойного смыва для подвесного унитаза. Минимальная глубина 160 мм. Боковое гидравлическое соединение. Позволяет установить панель смыва фронтально или сбоку. Патрубок Ø 90 и 110. Межосевое расстояние 180 мм или 230 мм. Металлический профиль с максимальной нагрузкой 400 кг, регулируемые ножки 0-200 мм. Может быть укомплектован совместимой панелью смыва Roca (в комплект не входит).



#### Basic WC

**890090120** Каркас со встроенным бачком двойного смыва для подвесного унитаза. Минимальная глубина 140 мм. Патрубок Ø 90 и 110. Межосевое расстояние 180 мм. или 230 мм. Верхнее или заднее гидравлическое соединение. Может быть укомплектован совместимой панелью смыва Roca (в комплект не входит).



#### Basic WC Compact

**890080120** Каркас со встроенным бачком двойного смыва для подвесного унитаза. Патрубок Ø 90 и 110. Межосевое расстояние 180 мм или 230 мм. Верхнее гидравлическое соединение. Может быть укомплектован совместимой панелью смыва Roca (в комплект не входит).



#### Каркас

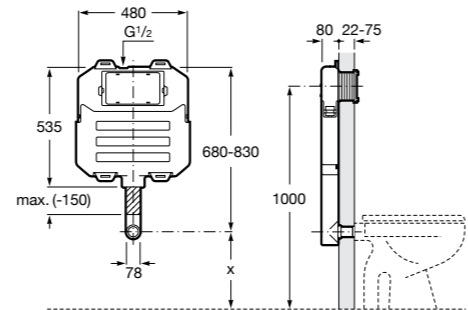
**822091001** Каркасная рама для подвесных унитазов и биде с межосевым расстоянием 180 мм. Стальной профиль с максимальной нагрузкой 400 кг.

## Системы инсталляции Duplo / для высокорасполагаемых бачков



## Basic Tank

**890090200** BASIC TANK - Встраиваемый бачок с двойным смывом для унитаза с высоким или встраиваемым бачком. Минимальная глубина 124 мм. Верхнее или заднее гидравлическое соединение. Может быть укомплектован совместимой панелью смыва Roca (в комплект не входит).



## Basic Tank Compact

**890080200** BASIC TANK COMPACT - Встраиваемый бачок с двойным смывом для унитаза с высоким или встраиваемым бачком. Минимальная глубина 80 мм. Верхнее гидравлическое соединение. Может быть укомплектован совместимой панелью смыва Roca (в комплект не входит).



## Basic Tank под окно

**890121200** BASIC TANK ПОД ОКНО - Встраиваемый бачок с двойным смывом для унитаза с высоким или встраиваемым бачком. Минимальная глубина 140 мм. Боковое гидравлическое соединение. Позволяет установить панель смыва сбоку или на фронтальной части. Включает установочный комплект. Может быть укомплектован совместимой панелью смыва Roca (в комплект не входит).

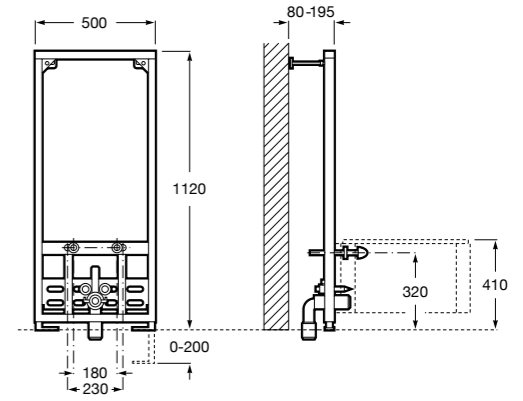
## Системы инсталляции / раковины



## Duplo раковина

**890093000** DUPLO Раковина - Инсталляционная система для настенной раковины. Металлический каркас с максимальной нагрузкой 150 кг. Минимальная глубина 130 мм. Регулируемые ножки 0-200 мм. Верхнее гидравлическое соединение.

## Системы инсталляции / подвесное биде



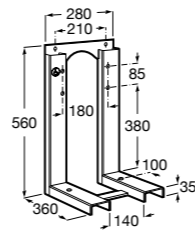
## Duplo Bide

**890091200** DUPLO BIDE - Встраиваемый каркас для подвесного биде. Металлический профиль с максимальной нагрузкой 400 кг. Минимальная глубина 80 мм. Межосевое расстояние 180 мм или 230 мм. Регулируемые ножки 0-200 мм. Верхнее гидравлическое соединение.

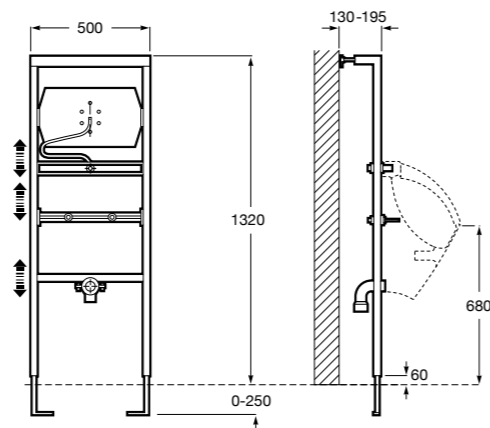


## Basic Bide

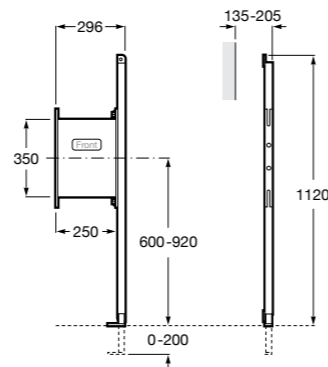
**890091100** BASIC BIDE - Встраиваемый каркас для подвесного биде. Максимальная нагрузка 400 кг. Минимальная глубина 120 мм. Межосевое расстояние 180 мм или 230 мм. Верхнее гидравлическое соединение.

**Каркас**

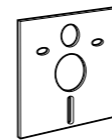
**822091001** Каркасная рама для подвесных унитазов и биде с межосевым расстоянием 180 мм. Стальной профиль с максимальной нагрузкой 400 кг.

**Системы инсталляции / писсуары****Duplo Urinario Universal**

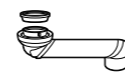
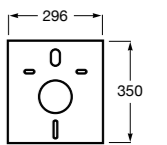
**890094100** DUPLO URINAL UNIVERSAL - Инсталляционная система для писсуаров. Минимальная глубина 130 мм. Металлический профиль с максимальной нагрузкой 130 кг, регулируемые ножки 0-200 мм. Регулируемое по высоте гидравлическое соединение.

**Системы инсталляции / поручни****Duplo Handicapped**

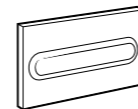
**890090600** DUPLO HANDICAPPED - Встраиваемый каркас для установки поручня. Подходит для установки сбоку систем Duplo. Металлический профиль с максимальной нагрузкой 100 кг, регулируемые ножки 0-200 мм.

**Системы инсталляции / аксессуары****Silent in wall**

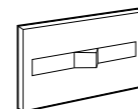
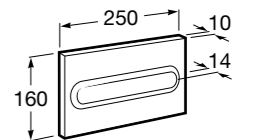
**890063000** SILENT IN WALL - звукоизоляционная прокладка для подвесного унитаза или подвесного биде. Предназначена для поглощения звука во время смыва.

**Патрубок**

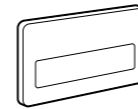
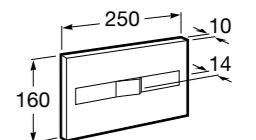
**892027000** Патрубок-адаптер для подвесного унитаза с выпуском в пол.

**Панели смыва / одинарные****PL1 Single**

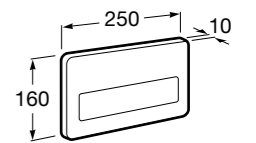
**890095100** PL1 SINGLE - Одинарный смыв.

**PL2 Single**

**890096100** PL2 SINGLE - Одинарный смыв.

**PL3 Single**

**890097100** PL3 SINGLE - Антивандальная панель смыва из нержавеющей стали, одинарный смыв.

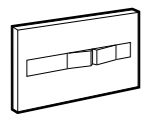
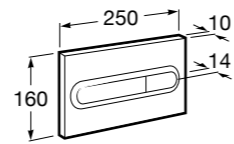


### Панели смыва Duplo / двойной смыв



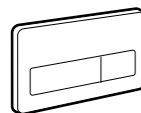
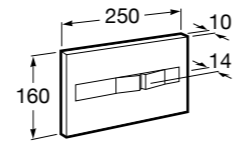
#### PL1 Dual

8900950.. PL1 DUAL - Двойной смыв.



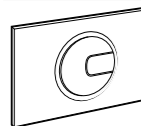
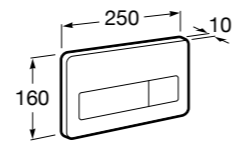
#### PL2 Dual

8900960.. PL2 DUAL - Двойной смыв.



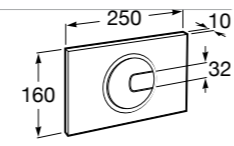
#### PL3 Dual

8900970.. PL3 DUAL - Антивандальная панель смыва из нержавеющей стали, двойной смыв.



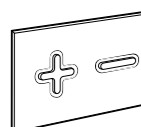
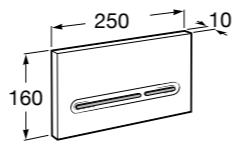
#### PL4 Dual

8900980.. PL4 DUAL - Двойной смыв.



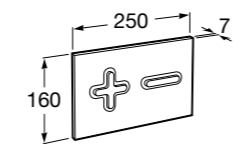
#### PL5 Dual

8900990.. PL5 DUAL - Двойной смыв.



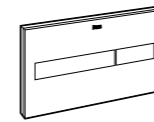
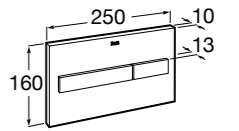
#### PL6 Dual

8900850.. PL6 DUAL - Двойной смыв.



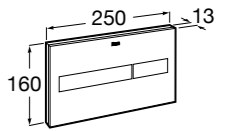
#### PL7 Dual

8900882.. PL7 DUAL - Двойной смыв.



#### PL7 Dual

8900883.. PL7 DUAL - Двойной смыв. Глянцевая отделка.



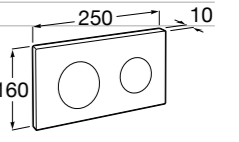
#### PL10 Dual

8900890.. PL10 DUAL - Двойной смыв.

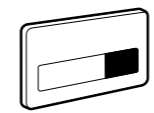
8900892.. PL10 DUAL - Двойной смыв. Матовая отделка.

8900893.. PL10 DUAL - Двойной смыв. Глянцевая отделка.

890089304 PL10 antivandalica - PL10 Антивандальный - Двойной смыв. Отделка из нержавеющей стали.



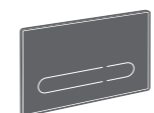
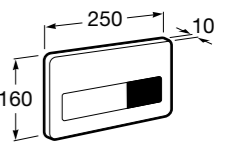
### Панели смыва Duplo / двойной смыв, электронные



#### PL3 Dual Electronica

890097400 PL3-E - Двойной смыв, электронная, из нержавеющей стали. Автоматический или ручной смыв.

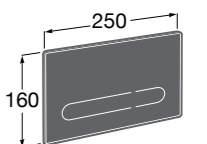
890097300 PL3-E (для версий компакт) - Двойной смыв, электронная, из нержавеющей стали. Автоматический или ручной смыв. Совместима с системами инсталляций Роса для бачков-компакт.



#### EP-1 Dual Electronica

890102008 EP1 - Двойной смыв, электронная, отделка стекло. Автоматический или ручной смыв. Настраиваемая цветная подсветка. Совместима со всеми системами инсталляций Роса. Бесконтактный смыв с помощью датчика присутствия. Подходит для установки в частных и общественных местах.

890103008 EP1 (для версий компакт) - Двойной смыв, электронная, отделка стекло. Автоматический или ручной смыв. Настраиваемая цветная подсветка. Совместима с системами инсталляций Роса для бачков-компакт. Бесконтактный смыв с помощью датчика присутствия. Подходит для установки в частных и общественных местах.





### EP-2 Dual Electronica

|                  |  |
|------------------|--|
| <b>890102009</b> | EP2 - Двойной смыв, электронная, отделка стекло. Автоматический или ручной смыв. Настраиваемая цветная подсветка. Бесконтактный смыв с помощью датчика присутствия.                      |
| <b>890103009</b> | EP2 (для версий компакт) - Двойной смыв, электронная, отделка стекло. Автоматический или ручной смыв. Настраиваемая цветная подсветка. Бесконтактный смыв с помощью датчика присутствия. |

### Панели смыва Duplo / двойной смыв / ограниченная подвижность

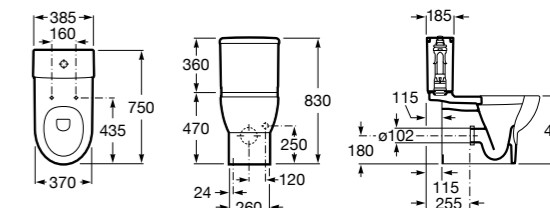


### PL-N1 Dual

|                  |  |
|------------------|--|
| <b>890066000</b> | PL-N1 - Вспомогательная панель, двойной смыв, пневматическое управление для людей с ограниченной подвижностью. Устанавливается вместе с любой механической панелью управления Роса. Максимальное расстояние 1500 мм. |
|------------------|--|

## Специальные изделия

### Доступность / унитазы



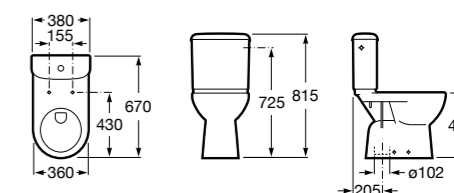
### Meridian

|                  |  |
|------------------|--|
| <b>34224H000</b> | Чаша унитаза с горизонтальным выпуском для комплектации с низким бачком для людей с ограниченными возможностями. Включен установочный комплект.  |
| <b>34124H000</b> | Бачок с механизмом двойного смыва 4,5/3 литра с нижним подводом воды. Включен установочный комплект, механизм для подвода воды и механизм смыва. |
| <b>801230004</b> | Крышка и не цельное сиденье с креплениями из нержавеющей стали.  |
| <b>80123D004</b> | Не цельное сиденье с креплениями из нержавеющей стали.   |



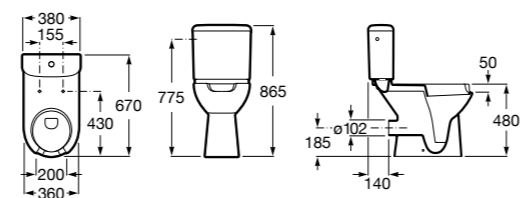
### Access

|                  |   |
|------------------|---|
| <b>342236000</b> | Чаша унитаза с горизонтальным выпуском для комплектации с низким бачком для людей с ограниченными возможностями. Включен установочный комплект. |
| <b>341230000</b> | Бачок с механизмом двойного смыва 6/3 литра с боковым подводом воды. Включен установочный комплект, механизм для подвода воды и механизм смыва. |
| <b>341231000</b> | Бачок с механизмом двойного смыва 6/3 литра с нижним подводом воды. Включен установочный комплект, механизм для подвода воды и механизм смыва.  |
| <b>801232004</b> | Сиденье и крышка с механизмом «мягкое закрытие» для унитаза.  |
| <b>801230004</b> | Крышка и не цельное сиденье с креплениями из нержавеющей стали.   |
| <b>80123A004</b> | Не цельное сиденье с креплениями из нержавеющей стали.  |
| <b>80123D004</b> | Не цельное сиденье с креплениями из нержавеющей стали.  |



### Access

|                  |   |
|------------------|---|
| <b>342237000</b> | Чаша унитаза с вертикальным выпуском для комплектации с низким бачком для людей с ограниченными возможностями. Включен установочный комплект.   |
| <b>341230000</b> | Бачок с механизмом двойного смыва 6/3 литра с боковым подводом воды. Включен установочный комплект, механизм для подвода воды и механизм смыва. |
| <b>341231000</b> | Бачок с механизмом двойного смыва 6/3 литра с нижним подводом воды. Включен установочный комплект, механизм для подвода воды и механизм смыва.  |
| <b>801232004</b> | Сиденье и крышка с механизмом «мягкое закрытие» для унитаза.  |
| <b>801230004</b> | Крышка и не цельное сиденье с креплениями из нержавеющей стали.   |
| <b>80123A004</b> | Не цельное сиденье с креплениями из нержавеющей стали.  |
| <b>80123D004</b> | Не цельное сиденье с креплениями из нержавеющей стали.  |

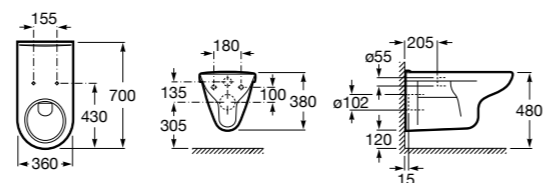
**Access**

**342239000** Чаша унитаза с горизонтальным выпуском для комплектации с низким бачком для людей с ограниченными возможностями. Включен установочный комплект.

**341230000** Бачок с механизмом двойного смыва 6/3 литра с боковым подводом воды. Включен установочный комплект, механизм для подвода воды и механизм смыва.

**341231000** Бачок с механизмом двойного смыва 6/3 литра с нижним подводом воды. Включен установочный комплект, механизм для подвода воды и механизм смыва.

**80123C004** Сиденье и крышка с механизмом «мягкое закрывание» для унитаза.

**Access**

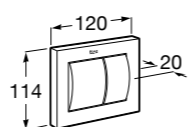
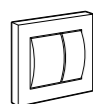
**346237000** Подвесная чаша с горизонтальным выпуском. Включает крепежный комплект. Для установки выберите систему инсталляции Роса для подвесных унитазов.

**801232004** Сиденье и крышка с механизмом «мягкое закрывание» для унитаза.

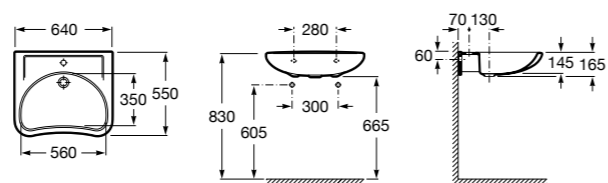
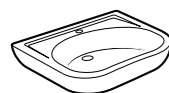
**801230004** Крышка и не цельное сиденье с креплениями из нержавеющей стали.

**80123A004** Крышка и не цельное сиденье креплениями из нержавеющей стали.

**80123D004** Не цельное сиденье с креплениями из нержавеющей стали.

**Доступность / панель смыва****PL-N1 Dual**

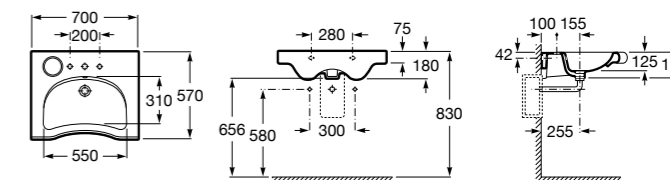
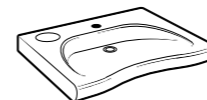
**890066000** PL-N1 - Вспомогательная панель, двойной смыв, пневматическое управление для людей с ограниченной подвижностью. Устанавливается вместе с любой механической панелью управления Роса. Максимальное расстояние 1500 мм.

**Доступность / раковины и регулируемый каркас для раковин****Access**

**327230000** Настенная керамическая раковина. Смеситель не входит в комплект.

**506403207** Выпуск с внутренним переливом и встроенным сифоном.

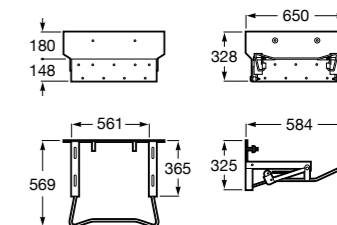
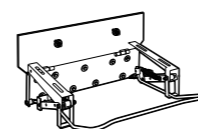
**892814000** Выпуск со встроенным гибким сифоном.

**Meridian**

**32724H000** Настенная керамическая раковина. Смеситель не входит в комплект.

**506403207** Выпуск с внутренним переливом и встроенным сифоном.

**892814000** Выпуск со встроенным гибким сифоном.

**Access**

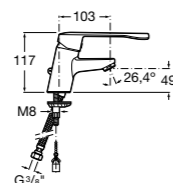
**816323000** Регулируемый каркас для настенной раковины.

## Доступность / смесители, монтируемые на край раковины

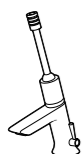


## Victoria Pro

**5A3123C00** PRO - Однорычажный смеситель для раковины с локтевым рычагом управления для людей с ограниченными возможностями, крючком для цепочки и гибкой подводкой.

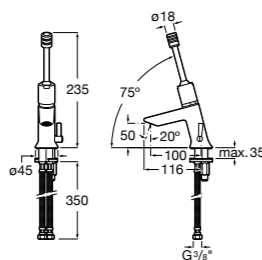


## Доступность / смесители, монтируемые на край / порционно-нажимные



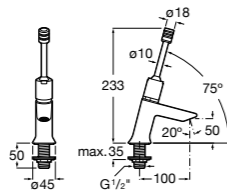
## Instant Care

**5A3277C00** CARE - Самозакрывающийся смеситель, монтируемый на край, с длинным рычагом управления.

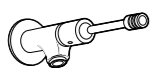


## Instant Care

**5A4377C00** Самозакрывающийся кран, монтируемый на край, для раковины с длинным рычагом управления.

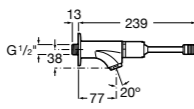


## Доступность / настенные смесители / порционно-нажимные

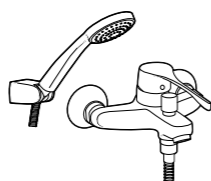


## Instant Care

**5A7977C00** CARE - Самозакрывающийся смеситель для раковины.

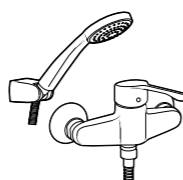
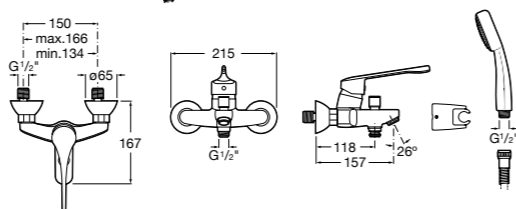


## Доступность / смесители для ванны-душа / монтируемые на стену



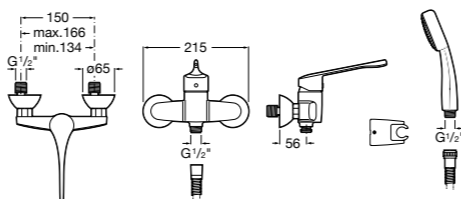
## Victoria Pro

**5A0123C02** PRO - Однорычажный смеситель для ванны и душа с автоматическим переключателем, ручной душ, гибкий шланг 1,70 м, регулируемый держатель для душа. Специальный рычаг для людей с ограниченными возможностями.

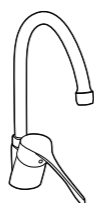


## Victoria Pro

**5A2023C02** PRO - Однорычажный смеситель для душа с ручным душем, гибкий шланг 1,50 м, регулируемый держатель для душа. Специальный рычаг управления для людей с ограниченными возможностями.

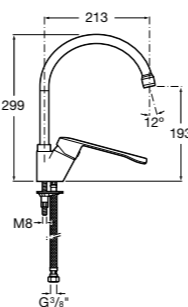


## Доступность / смесители для кухни / на край мойки

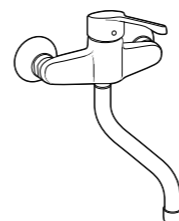


## Victoria Pro

**5A8423C00** PRO - Однорычажный кухонный смеситель с поворотным изливом, ручкой для людей ограниченными возможностями.

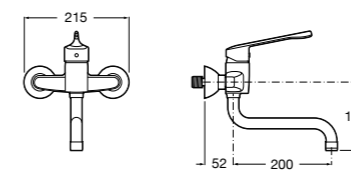


## Доступность / смесители для раковины / настенные



## Victoria Pro

**5A7623C00** PRO - Однорычажный смеситель с вращающимся изливом для раковины. Специальный рычаг управления для людей с ограниченными возможностями.



## Доступность / аксессуары / прямые поручни



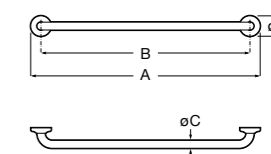
## Access Pro

PRO - Прямой поручень для ванны для людей с ограниченными возможностями, крепления входят в комплект. Цвет: белый винил.

|                  | A   | B   | C     |
|------------------|-----|-----|-------|
| <b>816955009</b> | 980 | 900 | 32/33 |
| <b>816954009</b> | 780 | 700 | 32/33 |
| <b>816953009</b> | 680 | 600 | 32/33 |
| <b>816952009</b> | 480 | 400 | 32/33 |
| <b>816951009</b> | 380 | 300 | 32/33 |

PRO - Прямой поручень для ванны для людей с ограниченными возможностями, крепления входят в комплект. Антибактериальное покрытие.

|                  | A   | B   | C     |
|------------------|-----|-----|-------|
| <b>816980009</b> | 980 | 900 | 32/33 |
| <b>816979009</b> | 780 | 700 | 32/33 |
| <b>816978009</b> | 680 | 600 | 32/33 |
| <b>816977009</b> | 480 | 400 | 32/33 |
| <b>816976009</b> | 380 | 300 | 32/33 |



## Access Comfort

COMFORT - Прямой поручень для ванны для людей с ограниченными возможностями, крепления входят в комплект. Цвет: нержавеющая сталь.

|                  | A   | B   | C     |
|------------------|-----|-----|-------|
| <b>816930001</b> | 980 | 900 | 32/33 |
| <b>816929001</b> | 780 | 700 | 32/33 |
| <b>816928001</b> | 680 | 600 | 32/33 |
| <b>816927001</b> | 480 | 400 | 32/33 |
| <b>816926001</b> | 380 | 300 | 32/33 |

COMFORT - прямой поручень для ванны для людей с ограниченными возможностями, крепления входят в комплект. Цвет: белый винил.

|                  | A   | B   | C     |
|------------------|-----|-----|-------|
| <b>816904009</b> | 980 | 900 | 32/33 |
| <b>816903009</b> | 780 | 700 | 32/33 |
| <b>816902009</b> | 680 | 600 | 32/33 |
| <b>816901009</b> | 480 | 400 | 32/33 |
| <b>816900009</b> | 380 | 300 | 32/33 |

COMFORT - прямой поручень для ванны для людей с ограниченными возможностями, крепления входят в комплект. Цвет: нержавеющая сталь, сатин.

|                  | A   | B   | C     |
|------------------|-----|-----|-------|
| <b>816930002</b> | 980 | 900 | 32/33 |
| <b>816929002</b> | 780 | 700 | 32/33 |
| <b>816928002</b> | 680 | 600 | 32/33 |
| <b>816927002</b> | 480 | 400 | 32/33 |
| <b>816926002</b> | 380 | 300 | 32/33 |

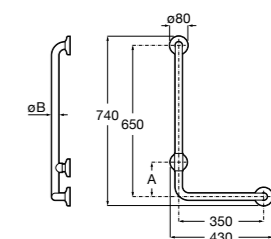
## Доступность / аксессуары / поручни угловые



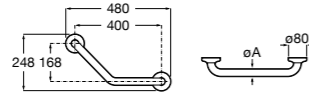
## Access Pro

**816983009** PRO - Левый угловой поручень для ванны 90° с антибактериальным покрытием для людей с ограниченными возможностями. Крепления входят в комплект.

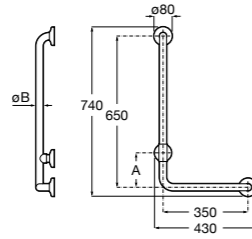
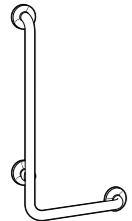
**816984009** PRO - Правый угловой поручень для ванны 90° с антибактериальным покрытием для людей с ограниченными возможностями. Крепления входят в комплект.



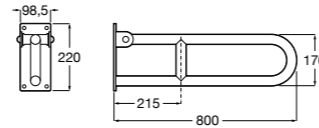
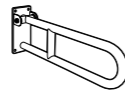


**Access Comfort / Pro**

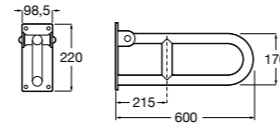
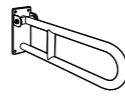
- 816931001** COMFORT - Угловой поручень для ванны 135° для людей с ограниченными возможностями. Крепления входят в комплект. Цвет: нержавеющая сталь.
- 816931002** COMFORT - Угловой поручень для ванны 135° для людей с ограниченными возможностями. Крепления входят в комплект. Цвет: нержавеющая сталь, сатин.
- 816905009** COMFORT - Угловой поручень для ванны 135° для людей с ограниченными возможностями. Крепления входят в комплект. Цвет: белый винил.
- 816982009** PRO - Угловой поручень для ванны 135° с антибактериальным покрытием для людей с ограниченными возможностями. Крепления входят в комплект. Цвет: нержавеющая сталь.
- 816957009** PRO - Угловой поручень для ванны 135° с антибактериальным покрытием для людей с ограниченными возможностями. Крепления входят в комплект. Цвет: белый винил.

**Access Comfort / Pro**

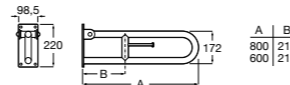
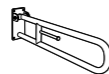
- 816906009** COMFORT - Левый угловой поручень для ванны 90° для людей с ограниченными возможностями. Крепления входят в комплект. Цвет: белый винил.
- 816907009** COMFORT - Правый угловой поручень для ванны 90° для людей с ограниченными возможностями. Крепления входят в комплект. Цвет: белый винил.
- 816958009** PRO - Левый угловой поручень для ванны 90° для людей с ограниченными возможностями. Крепления входят в комплект.
- 816959009** PRO - Правый угловой поручень для ванны 90° для людей с ограниченными возможностями. Крепления входят в комплект.

**Доступность / аксессуары / поручни откидные****Access Comfort / Pro**

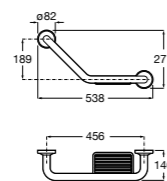
- 816933001** COMFORT - Поручень откидной для людей с ограниченными возможностями. Цвет: нержавеющая сталь.
- 816909009** COMFORT - Поручень откидной для людей с ограниченными возможностями. Цвет: белый винил.
- 816933002** COMFORT - Поручень откидной для людей с ограниченными возможностями. Цвет: нержавеющая сталь, сатин.
- 816961009** PRO - Поручень откидной для людей с ограниченными возможностями. Цвет: белый винил.
- 816986009** PRO - Поручень откидной для людей с ограниченными возможностями, антибактериальное покрытие.

**Access Comfort / Pro**

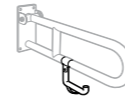
- 816932001** COMFORT - Поручень откидной для людей с ограниченными возможностями. Цвет: нержавеющая сталь.
- 816908009** COMFORT - Поручень откидной для людей с ограниченными возможностями. Цвет: белый винил.
- 816932002** COMFORT - Поручень откидной для людей с ограниченными возможностями. Цвет: нержавеющая сталь, сатин.
- 816960009** PRO - Поручень откидной для людей с ограниченными возможностями. Цвет: белый винил.
- 816985009** PRO - Поручень откидной для людей с ограниченными возможностями, антибактериальное покрытие.

**Доступность / аксессуары / поручни откидные / с держателем для бумаги****Access Comfort**

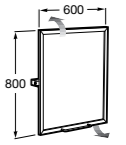
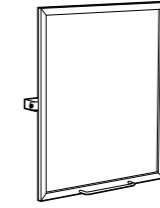
- 816934001** COMFORT - Поручень откидной с держателем для туалетной бумаги. Поверхность из полированной нержавеющей стали.
- 816935001** COMFORT - Поручень откидной с держателем для туалетной бумаги. Поверхность из полированной нержавеющей стали.
- 816934002** COMFORT - Поручень откидной с держателем для туалетной бумаги. Поверхность из нержавеющей стали, сатин.
- 816935002** COMFORT - Поручень откидной с держателем для туалетной бумаги. Поверхность из нержавеющей стали, сатин.
- 816916009** COMFORT - Поручень откидной с держателем для туалетной бумаги. Цвет: белый винил.
- 816935009** COMFORT - Поручень откидной с держателем для туалетной бумаги. Цвет: белый винил.

**Access Comfort**

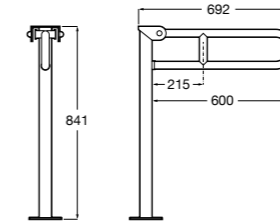
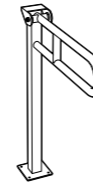
- 816936001** Угловой поручень для ванны с мыльницей, нержавеющая сталь.

**Доступность / аксессуары / поручень и держатель для бумаги****Access Pro**

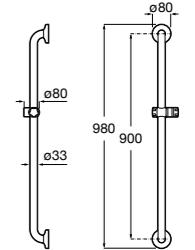
- 816911009** Держатель для туалетной бумаги, с антибактериальным покрытием. Поручень не входит в комплект.

**Access Comfort**

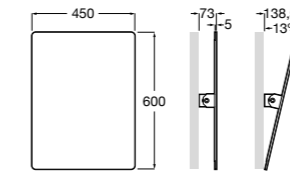
- 812288000** Наклонное поворотное зеркало.

**Доступность / аксессуары / поручни для душа****Access Comfort**

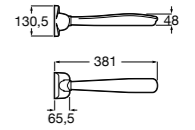
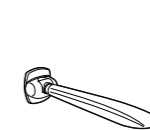
- 816910009** COMFORT - Поручень напольный, складной.

**Access Pro**

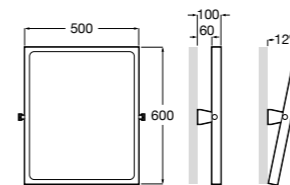
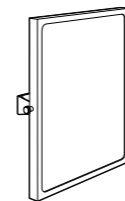
- 816956009** PRO - вертикальный поручень с креплением для душевой лейки. Комплект включает крепления.
- 816981009** PRO - вертикальный поручень с креплением для душевой лейки. Комплект включает крепления. Антибактериальное покрытие.

**Доступность / аксессуары / откидные зеркала****Access Pro**

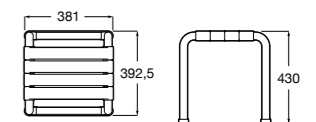
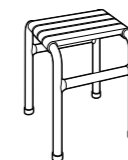
- 816965009** PRO - Регулируемое зеркало под наклоном.

**Access Comfort / Pro**

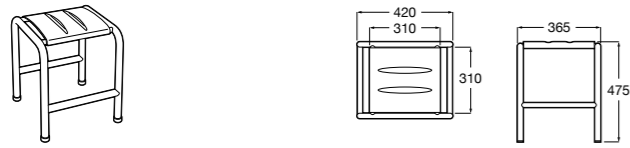
- 816964009** Опора под плечи, цвет: белый винил, антибактериальное покрытие.

**Доступность / аксессуары / сиденья для душа****Access Comfort**

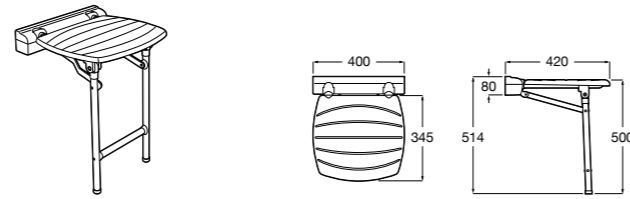
- 816915009** COMFORT - Зеркало регулируемое.

**Access Pro**

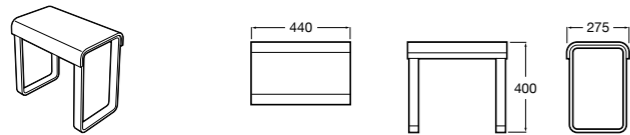
- 816963009** Табурет для ванны.
- 816988009** Табурет для ванны. Антибактериальное покрытие.



**Access Comfort**  
816914009 COMFORT - Табурет для ванны.



**Access Comfort**  
816913009 COMFORT - Складное сиденье с ножками.




**Zen**  
2H0432000 Сиденье.



**Access Comfort**  
801B60001 COMFORT - Детское сиденье.



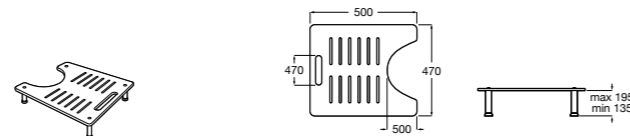
**Access Pro**  
816962009 Сиденье откидное для душа.  
816987009 Сиденье откидное для душа. Антибактериальное покрытие.



**Access Comfort**  
816918009 COMFORT - Спинка.




**Access Comfort**  
816912009 COMFORT - Сиденье откидное для душа.



**Access Comfort**  
816919009 COMFORT - Подставка для ног.

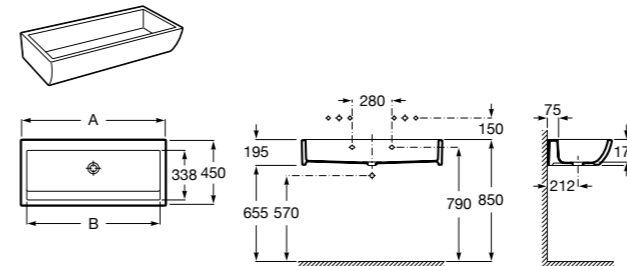


**Access Comfort**  
816322000 Складное сиденье для душа из нержавеющей стали.



**Voylet**  
818001000 Физиологическая подставка для ног.

**Общественные пространства / раковины**

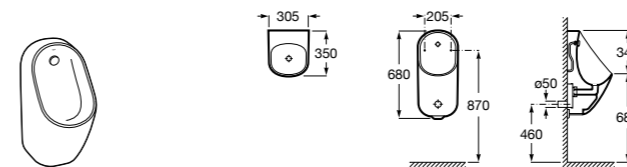


**Access**

Настенная раковина без отверстий под смеситель.

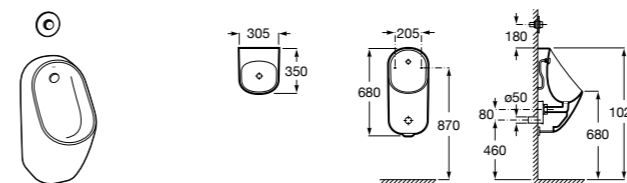
|           | A    | B   |
|-----------|------|-----|
| 368PB8000 | 1000 | 928 |
| 368PB9000 | 600  | 528 |

**Общественные пространства / писсуары**



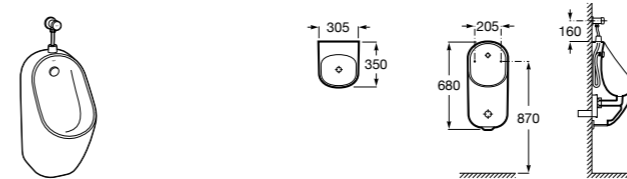
**Proton**

3590J4000 Безободковый керамический писсуар с верхним подводом воды.  
3590J5000 Безободковый керамический писсуар с задним подводом воды.



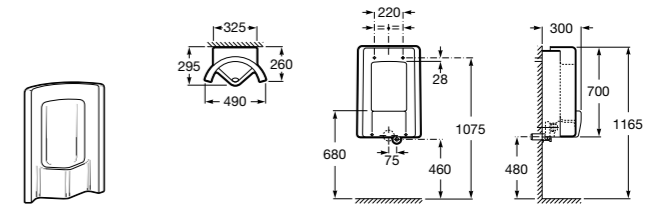
**Proton**

3590J3000 Электронный писсуар с задним подводом воды, безободковый, питание от батареек.



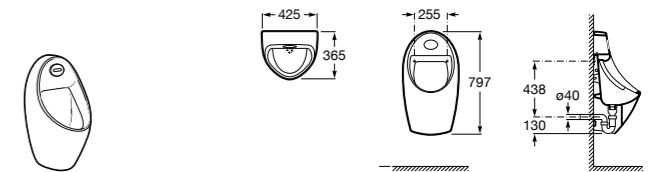
**Proton**

3590J2000 Электронный писсуар с задним подводом воды, безободковый, питание от сети, 230V.



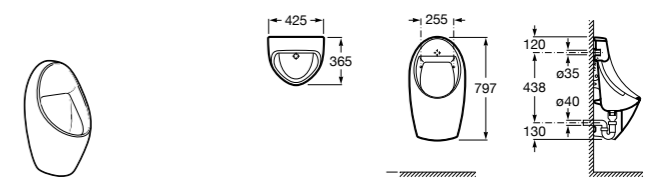
**Site**

359605000 Писсуар с задним подводом воды. В комплект входит: сифон, патрубок и сливная крышка.  
359607001 Писсуар с верхним подводом воды. В комплект входит: сифон, патрубок и сливная крышка. Может использоваться с настенным сливом Mural.  
359607000 Писсуар с верхним подводом воды. В комплект входит: сифон, патрубок и сливная крышка.



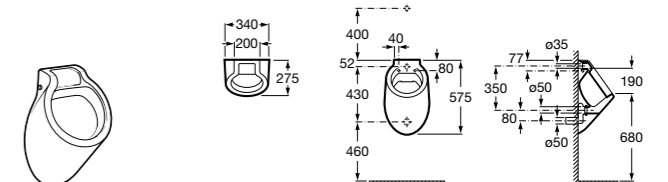
**Euret**

35945E000 Электронный писсуар с задним подводом воды, питание от 4 щелочных батареек 1,5 V LRG (AA). Включает: запорный кран, комплект для фиксации сифона, сливную пробку, гибкий источник питания и электронный приемник-передатчик.  
35945M000 Электронный писсуар с задним подводом воды, питание от сети 230 V. Включает: запорный кран, сифон, крепежный комплект, сливную пробку, гибкий источник питания и электронный приемник-передатчик.



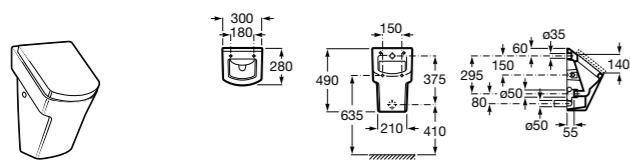
**Euret**

35945F000 Писсуар с задним подводом воды. Включает в комплект: патрубок, сифон, крепежный комплект и сливную пробку.  
35945H000 Писсуар с верхним подводом воды. Включает в комплект: патрубок, сифон, крепежный комплект и сливную пробку.



**Spun**

353148000 Писсуар с задним подводом воды с крышкой. Включает в себя: систему крепления, сливной сифон и шланг 1/2" с заглушкой.  
353147000 Писсуар с задним подводом воды без крышки. Включает в себя: систему крепления, сливной сифон и шланг 1/2" с заглушкой.  
353149000 Писсуар с верхним подводом воды без крышки. Включает в себя: систему крепления, сливной сифон и шланг 1/2" с заглушкой.

**Hall**

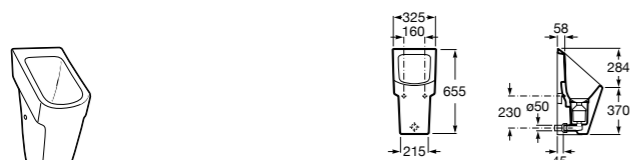
**35362E000** Писсуар с задним подводом воды с крышкой. Включает в себя: систему крепления и втулку для подключения питания. Необходим сифон V0020700R.

**353623000** Писсуар с задним подводом воды без крышки. Включает в себя: систему крепления и втулку для подключения питания. Необходим сифон V0020700R.

**V0020700R** Сифон.

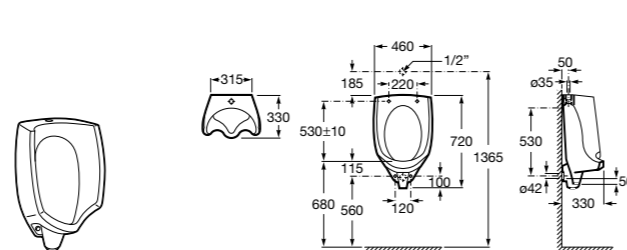
**Pack Mini + Instant**

**35T145000** Готовое решение, состоящее из писсуара Mini, сливного клапана Instant, внешней трубки, комплекта для фиксации писсуара и сифона.

**Общественные пространства / писсуары / запасные части****Hall Waterless**

**353621000** Писсуар Waterless. Включает в комплект: систему крепления, безводный сифон, картридж Waterless и выпускное соединение.

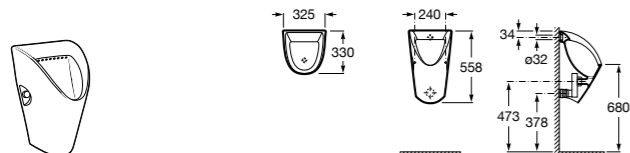
**V0017200R** Сменный картридж для писсуара Waterless.

**Euret**

**353330001** Писсуар настенный с манжетой, пробкой для очистки и крепежным комплектом.

**526505114** Связующий локоть Mural. Необходим для сборки писсуара Mural.

**526505214** Сливной локоть Mural. Необходим для сборки писсуара Mural.

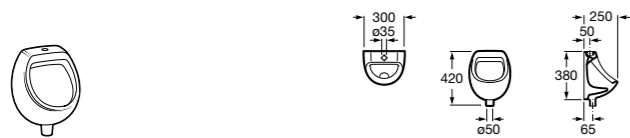
**Общественные пространства / писсуары / разделители****Chic**

**35945J000** Писсуар с задним подводом воды. Включает в комплект: систему крепления, сифон и сливную крышку.

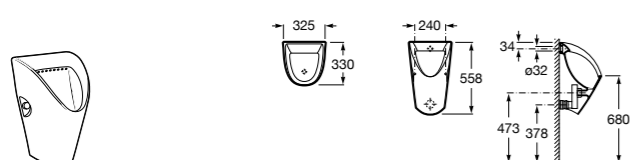
**35945L000** Писсуар с верхним подводом воды. Включает в комплект: систему крепления, сифон и сливную крышку.

**Track ©**

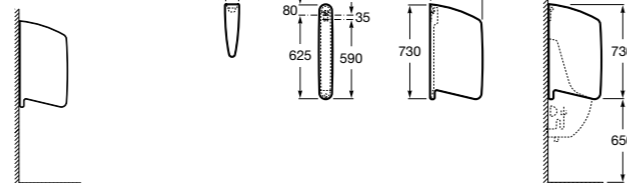
**M25015052** Разделитель для писсуаров, стекло, высота 1500.

**Mini**

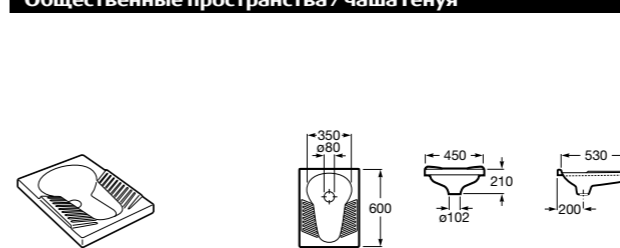
**353145000** Писсуар с верхним подводом воды. Включает в комплект: разъем электропитания.

**Pack Chic + Fluent ©**

**35T45L000** Готовое решение, состоящее из писсуара Chic, крана Fluent, внешней трубки, комплекта для фиксации писсуара и сифона.

**Wing**

**387090000** Разделитель для писсуаров.

**Общественные пространства / чаша Генуя****Oriental**

**345090001** Чаша Генуя.

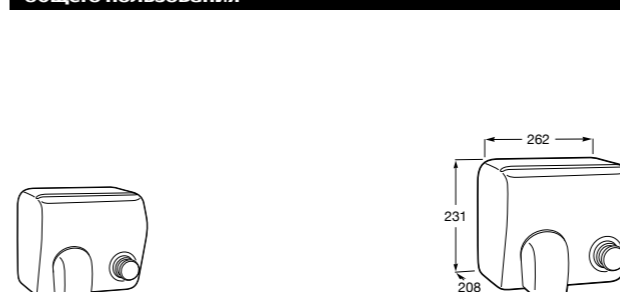
**Public**

**817404001** Диспенсер для жидкого мыла с нажимной кнопкой. 850 мл. Глянцевая отделка. ©

**817404002** Диспенсер для жидкого мыла с нажимной кнопкой. 850 мл. Отделка сталь-сатин.

**817405001** Диспенсер для жидкого мыла с нажимной кнопкой. 1,25 л. Глянцевая отделка. ©

**817405002** Диспенсер для жидкого мыла с нажимной кнопкой. 1,25 л. Отделка сталь-сатин.

**Общественные пространства / аксессуары для зон общего пользования****Public**

**817400001** Сушилка для рук с насадкой. Глянцевая отделка. ©

**817400002** Сушилка для рук с насадкой. Отделка сталь-сатин.

**Public**

**817406001** Диспенсер для туалетной бумаги Ø260 мм. Глянцевая отделка.

**817406002** Диспенсер для туалетной бумаги Ø260 мм. Отделка сталь-сатин.

**817407001** Диспенсер для туалетной бумаги Ø310 мм. Глянцевая отделка. ©

**817407002** Диспенсер для туалетной бумаги Ø310 мм. Отделка сталь-сатин.

**Public**

**817401001** Сушилка для рук с сенсорным датчиком. Глянцевая отделка. ©

**817401002** Сушилка для рук с сенсорным датчиком. Отделка сталь-сатин.

**Public**

**817408001** Диспенсер для туалетной бумаги на 2 рулона. Глянцевая отделка. ©

**817408002** Диспенсер для туалетной бумаги на 2 рулона. Отделка сталь-сатин.

**817409001** Диспенсер для туалетной бумаги на 3 рулона. Глянцевая отделка. ©

**817409002** Диспенсер для туалетной бумаги на 3 рулона. Отделка сталь-сатин.

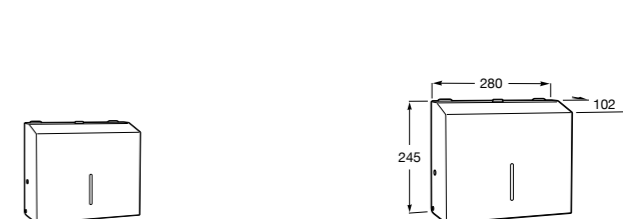
**Public**

**817402001** Диспенсер для жидкого мыла с рычагом. 1,2 литра. Глянцевая отделка. ©

**817402002** Диспенсер для жидкого мыла с рычагом. 1,2 литра. Отделка сталь-сатин.

**817403001** Диспенсер для жидкого мыла с рычагом. 1,5 литра. Глянцевая отделка. ©

**817403002** Диспенсер для жидкого мыла с рычагом. 1,5 литра. Отделка сталь-сатин.

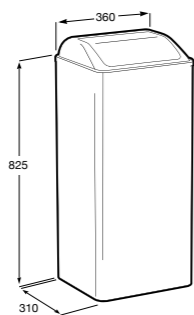
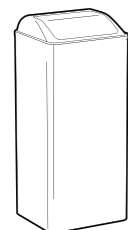
**Public**

**817410001** Диспенсер для бумажных полотенец. 200 шт. Глянцевая отделка. ©

**817410002** Диспенсер для бумажных полотенец. 200 шт. Отделка сталь-сатин.

**817411001** Диспенсер для бумажных полотенец. 400-600 шт. Глянцевая отделка. ©

**817411002** Диспенсер для бумажных полотенец. 400-600 шт. Отделка сталь-сатин.




**Public**

- 817412001** Мусорный контейнер с крышкой. 80 литров. Глянцевая отделка.
- 817412002** Мусорный контейнер с крышкой. 80 литров. Отделка сталь-сатин.



**Public**

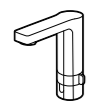
- 817413002** Урна для мусора с крышкой, отделка сталь-сатин. 3 литра.
- 817414002** Урна для мусора с крышкой, отделка сталь-сатин. 5 литров.



**Public**

- 817415002** Урна для мусора без крышки, отделка сталь-сатин. 6 литров.

**Смесители для раковины / монтируемые на край раковины / электронные**



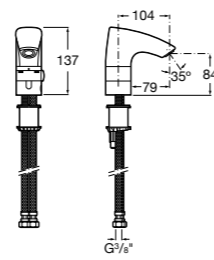
**L90-E**

- 5A5301C00** Электронный смеситель для раковины с гибкой подводкой, ограничитель потока воды 5,7 л/мин. Питание от четырех щелочных батареек 1,5V LRG (AA). Батарейки не включены в комплект.
- 5A5501C00** Электронный смеситель для раковины с гибкой подводкой, ограничитель потока воды 5,7 л/мин. Питание от сети 230 V. Источник питания включен в комплект.



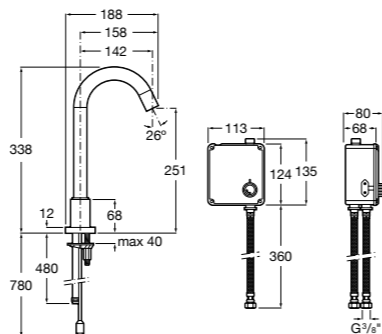
**M3-E**

- 5A5302C00** Электронный смеситель для раковины с гибкой подводкой, ограничитель потока воды 5,7 л/мин. Питание от четырех щелочных батареек 1,5V LRG (AA). Батарейки не включены в комплект.
- 5A5502C00** Электронный смеситель для раковины с гибкой подводкой, ограничитель потока воды 5,7 л/мин. Питание от сети 230 V. Источник питания включен в комплект.



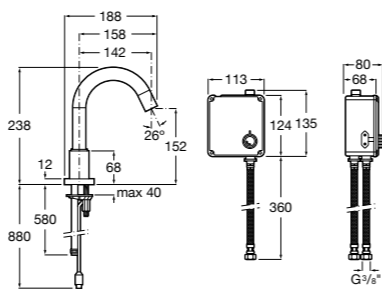
**Loft-E**

- 5A3743C00** Электронный смеситель для раковины с высоким изливом. С блоком предварительного смешивания горячей и холодной воды. Ограничитель потока воды 5,7 л/мин. Сенсор приближения. Питание от четырех щелочных батареек 1,5V LRG (AA). Батарейки не включены в комплект.
- 5A3843C00** Электронный смеситель для раковины с высоким изливом. С блоком предварительного смешивания горячей и холодной воды. Ограничитель потока воды 5,7 л/мин. Сенсор приближения. Питание от сети 230 V. Источник питания включен в комплект.



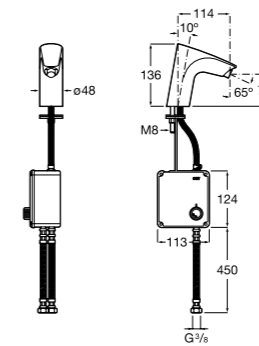
**Loft-E**

- 5A3243C00** Электронный смеситель для раковины. С блоком предварительного смешивания горячей и холодной воды. Ограничитель потока воды 5,7 л/мин. Сенсор приближения. Питание от четырех щелочных батареек 1,5V LRG (AA). Батарейки не включены в комплект.
- 5A3343C00** Электронный смеситель для раковины. С блоком предварительного смешивания горячей и холодной воды. Ограничитель потока воды 5,7 л/мин. Сенсор приближения. Питание от сети 230 V. Источник питания включен в комплект.



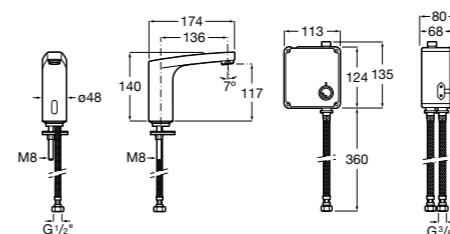
**Atlas-E**

- 5A5390C00** Электронный смеситель для раковины, ограничитель потока воды 5 л/мин. С блоком предварительного смешивания горячей и холодной воды. Питание от четырех щелочных батареек 1,5V LRG (AA). Батарейки не включены в комплект.
- 5A5590C00** Электронный смеситель для раковины, ограничитель потока воды 5 л/мин. С блоком предварительного смешивания горячей и холодной воды. Питание от сети 230 V. Источник питания включен в комплект.



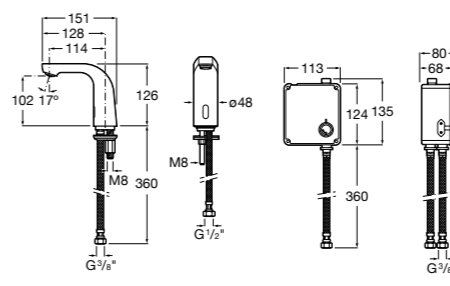
**L70-E**

- 5A5A09C00** Электронный смеситель для раковины, ограничитель потока воды 5 л/мин. С блоком предварительного смешивания горячей и холодной воды. Питание от четырех щелочных батареек 1,5V LRG (AA). Батарейки не включены в комплект.
- 5A5B09C00** Электронный смеситель для раковины, ограничитель потока воды 5 л/мин. С блоком предварительного смешивания горячей и холодной воды. Питание от сети 230 V. Источник питания включен в комплект.



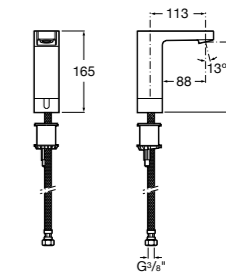
**L20-E**

- 5A5309C00** Электронный смеситель для раковины с гибкой подводкой. С блоком предварительного смешивания горячей и холодной воды. Питание от четырех щелочных батареек 1,5V LRG (AA). Батарейки не включены в комплект.
- 5A5509C00** Электронный смеситель для раковины с гибкой подводкой. С блоком предварительного смешивания горячей и холодной воды. Питание от сети 230 V. Источник питания включен в комплект.



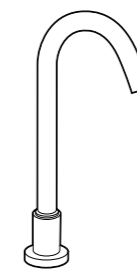
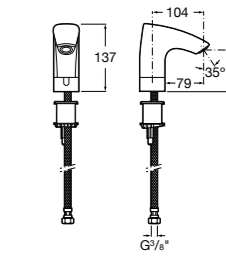
**L90-E**

- 5A5601C00** Электронный кран для раковины для подвода одной воды. Ограничитель потока воды 5,7 л/мин, гибкая подводка. Питание от четырех щелочных батареек 1,5V LRG (AA). Батарейки не включены в комплект.
- 5A5701C00** Электронный кран для раковины для подвода одной воды. Ограничитель потока воды 5,7 л/мин, гибкая подводка. Питание от сети 230 V. Источник питания включен в комплект.



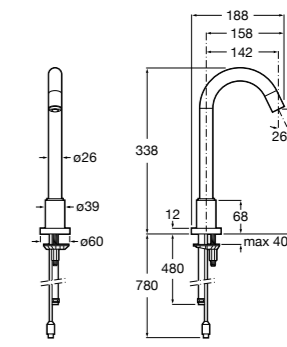
**M3-E**

- 5A5602C00** Электронный кран для раковины для подвода одной воды. Ограничитель потока воды 5,7 л/мин, гибкая подводка. Питание от четырех щелочных батареек 1,5V LRG (AA). Батарейки не включены в комплект.
- 5A5702C00** Электронный кран для раковины для подвода одной воды. Гибкая подводка. Питание от сети 230 V. Источник питания включен в комплект.



**Loft-E**

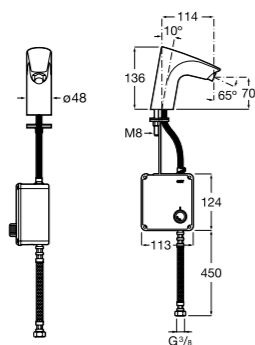
- 5A3143C00** Электронный смеситель для раковины с высоким изливом для подвода одной воды. Ограничитель потока воды 5,7 л/мин. Сенсор приближения. Питание от четырех щелочных батареек 1,5V LRG (AA). Батарейки не включены в комплект.
- 5A3943C00** Электронный смеситель для раковины с высоким изливом для подвода одной воды. Ограничитель потока воды 5,7 л/мин. Сенсор приближения. Питание от сети 230 V. Источник питания включен в комплект.





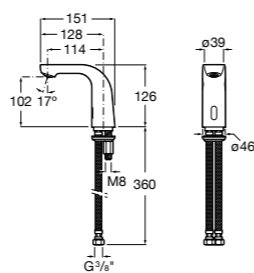
### Atlas-E

- 5A5690C00** Электронный кран для раковины с высоким изливом для подвода одной воды. Сенсор приближения. Питание от четырех щелочных батареек 1,5V LRG (AA). Батарейки не включены в комплект.
- 5A5790C00** Электронный кран для раковины с высоким изливом для подвода одной воды. Сенсор приближения. Питание от сети 230 V. Источник питания включен в комплект.

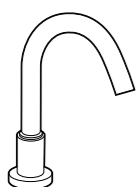


### L20-E

- 5A5609C00** Электронный кран для раковины для подвода одной воды. Ограничитель потока воды 5,7 л/мин, гибкая подводка. Питание от четырех щелочных батареек 1,5V LRG (AA). Батарейки не включены в комплект.
- 5A5709C00** Электронный кран для раковины для подвода одной воды. Ограничитель потока воды 5,7 л/мин, гибкая подводка. Питание от сети 230 V. Источник питания включен в комплект.

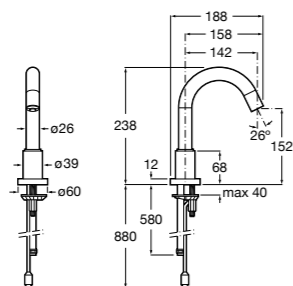


### Смесители для раковины / монтируемые на край раковины / порционно-нажимные



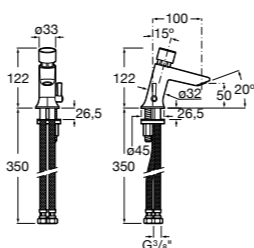
### Loft-E

- 5A4243C00** Электронный кран для раковины с высоким изливом для подвода одной воды. Сенсор приближения. Питание от четырех щелочных батареек 1,5V LRG (AA). Батарейки не включены в комплект.
- 5A4343C00** Электронный кран для раковины с высоким изливом для подвода одной воды. Сенсор приближения. Питание от сети 230 V. Источник питания включен в комплект.



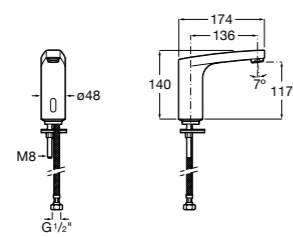
### Instant

- 5A3177C00** Смеситель для раковины с аэратором и гибкой подводкой. Ограничитель расхода 6 л/мин. Автоматическое закрытие через 15 секунд.



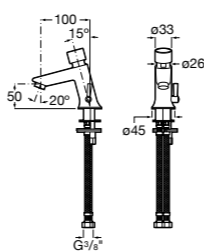
### L70-E

- 5A5C09C00** Электронный кран для раковины для подвода одной воды. Ограничитель потока воды 5 л/мин, гибкая подводка. Питание от четырех щелочных батареек 1,5V LRG (AA). Батарейки не включены в комплект.
- 5A5D09C00** Электронный кран для раковины для подвода одной воды. Ограничитель потока воды 5 л/мин, гибкая подводка. Питание от сети 230 V. Источник питания включен в комплект.



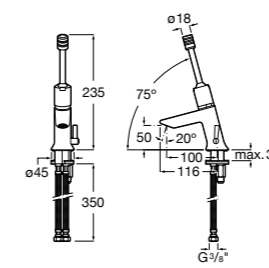
### Instant

- 5A3377C00** Смеситель для раковины с аэратором и гибкой подводкой. Ограничитель расхода 2 л/мин. Автоматическое закрытие через 15 секунд.



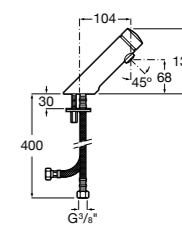
### Instant Care

- 5A3277C00** CARE - Смеситель для раковины с аэратором.



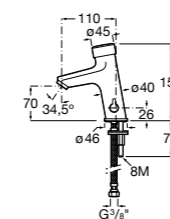
### Avant

- 5A3279C00** Смеситель для раковины, с аэратором и гибкой подводкой. Встроенный регулятор температуры воды.



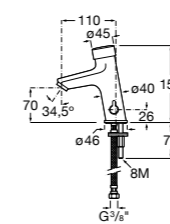
### Fluent

- 5A3A24C00** Смеситель для раковины с аэратором и гибкой подводкой. Ограничитель расхода 5 л/мин



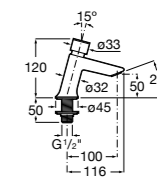
### Fluent

- 5A3B24C00** Смеситель для раковины с аэратором и гибкой подводкой. Ограничитель расхода 2 л/мин.



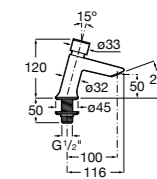
### Instant

- 5A4277C00** Смеситель для раковины с аэратором. Подвод одной воды. Ограничитель расхода 6 л/мин. Автоматическое закрытие через 15 секунд.
- 5A4577C00** Смеситель для раковины с аэратором. Подвод одной воды. Ограничитель расхода 6 л/мин. Автоматическое закрытие через 15 секунд. С антиблокировочной системой.



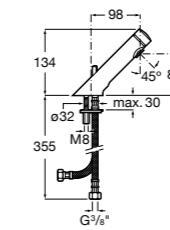
### Instant

- 5A4477C00** Кран для раковины с аэратором. Подвод одной воды. Ограничитель расхода 2 л/мин. Автоматическое закрытие через 15 секунд.



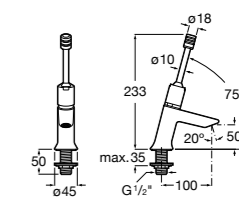
### Avant

- 5A3179C00** Смеситель для раковины, с аэратором и гибкой подводкой. Боковая ручка для регулировки температуры воды.



### Instant Care

- 5A4377C00** Кран для раковины с аэратором. Подвод одной воды.





**Fluent**  
**5A4A24C00** Кран для раковины с аэратором. Подвод одной воды. Ограничитель расхода 5 л/мин.



**Fluent**  
**5A4B24C00** Кран для раковины с аэратором. Подвод одной воды. Ограничитель расхода 5 л/мин.



**Avant**  
**5A4279C00** Кран для раковины с аэратором. Подвод одной воды.

**Краны для раковины/ монтируемые на стену / порционно-нажимные**



**Instant**  
**5A7877C00** Монтируемый на стену кран для раковины. С аэратором.



**Instant Care**  
**5A7977C00** CARE - Монтируемый на стену кран для раковины. С аэратором.



**Fluent**  
**5A7A24C00** Монтируемый на стену кран для раковины.

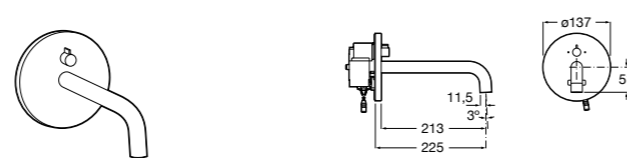


**Avant**  
**5A7979C00** Кран для раковины, встраиваемый в стену, с длинным изливом, 190 мм. С аэратором.



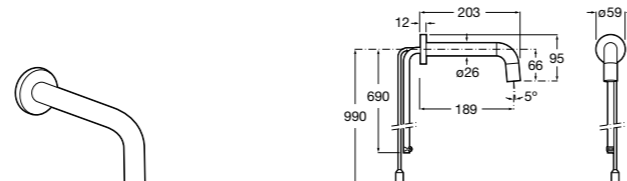
**Avant**  
**5A7879C00** Кран для раковины, встраиваемый в стену, с длинным изливом, 150 мм. С аэратором.

**Смесители для раковины / встраиваемые / электронные**

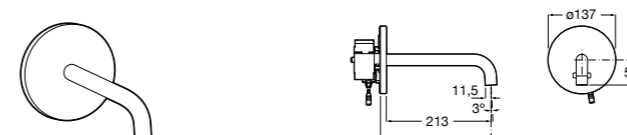


**Sentronic-E**  
**5A4602C00** Электронный смеситель для раковины, монтируемый на стену. Питание от сети 230 V. Включает источник питания. Необходимо укомплектовать 525874603.  
**525874603** Внутренняя часть электронного смесителя для раковины, монтируемого в стену. Питание от сети 230 V.

**Смесители для раковины / встраиваемые / электронные**



**Loft-E**  
**5A3543C00** Встраиваемый электронный смеситель для раковины с сенсором приближения. Питание от четырех щелочных батареек 1,5 V LRG (AA). С блоком предварительного смешивания горячей и холодной воды.  
**5A3643C00** Встраиваемый электронный смеситель для раковины с сенсором приближения. Питание от сети 230 V. Включает источник питания. С блоком предварительного смешивания горячей и холодной воды.  
**5A5643C00** Встраиваемый электронный смеситель для раковины с сенсором приближения. Питание от четырех щелочных батареек 1,5 V LRG (AA). Подвод одной воды.  
**5A5743C00** Встраиваемый электронный смеситель для раковины с сенсором приближения. Питание от сети 230 V. Включает источник питания. Подвод одной воды.



**Sentronic-E**  
**5A4702C00** Электронный смеситель для раковины, монтируемый на стену. Питание от сети 230 V. Включает источник питания. Необходимо укомплектовать с 525874603. Подвод одной воды.  
**525874603** Внутренняя часть электронного смесителя для раковины, монтируемого в стену. Питание от сети 230 V.

**Смесители для раковин / изливы**

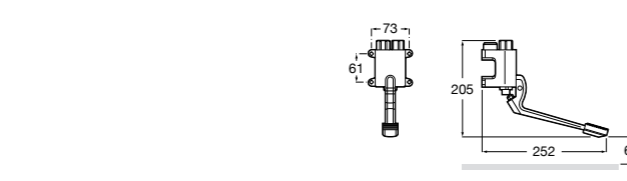


**Instant Foot**  
**505327000** Излив настольный.

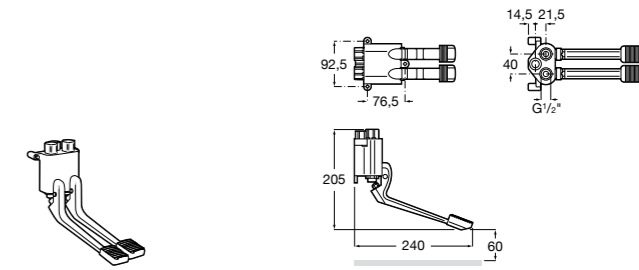


**Instant Foot**  
**505326900** Излив настенный.

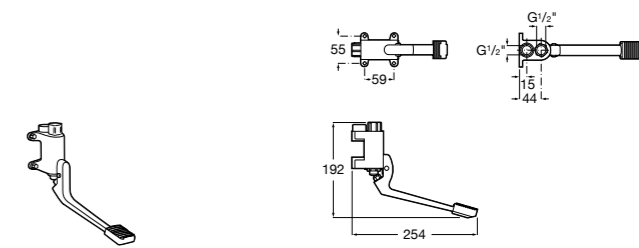
**Смесители для раковин / педаль монтируемая в стену**



**Instant Foot**  
**505128900** Педальный смеситель с прогрессивным смешиванием. Установка на стене.

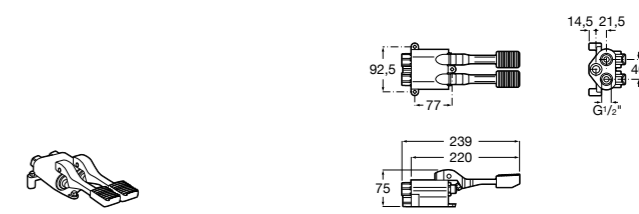


**Instant Foot**  
**505128700** Педальный смеситель. Установка на стене.

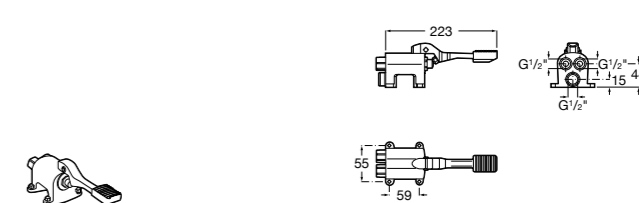


**Instant Foot**  
**505127900** Педальный кран. Установка на стене. Подвод одной воды.

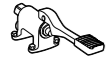
**Смесители для раковин / педаль монтируемая в пол**



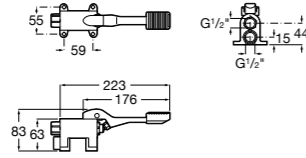
**Instant Foot**  
**505128600** Педальный смеситель. Установка на полу.



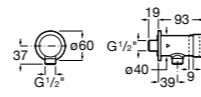
**Instant Foot**  
**505128800** Педальный смеситель с прогрессивным смешиванием. Установка на полу.

**Instant Foot**

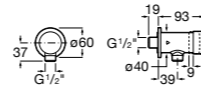
**505127800** Педальный кран. Установка на полу. Подвод одной воды.

**Fluent**

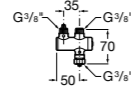
**5A9B24C00** Наружный смывной кран для писсуара.

**Fluent**

**5A9D24C00** Наружный смывной кран для писсуара. Есо.

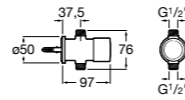
**Смесители для раковин / термостаты Micro-T****Avant**

**5A0279C00** Термостат Micro-T для смесителя (холодная вода + предварительно смешанная).

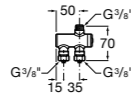
**Sprint**

**5A9124C00** Наружный смывной кран для писсуара.

**5A9317C00** Внешняя трубка для писсуара.

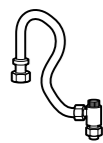
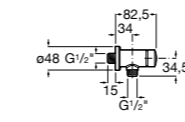
**Avant**

**5A0179C00** Термостат Micro-T для смесителя с одним подводом воды.

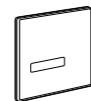
**Avant**

**5A9279C00** Наружный смывной кран для писсуара.

**5A9317C00** Внешняя трубка для писсуара.

**Avant**

**505326203** Установочный комплект для Micro-T. Гибкий шланг и подсоединения.

**Смывные краны для писсуаров / встраиваемые / электронные****Sentronic-S**

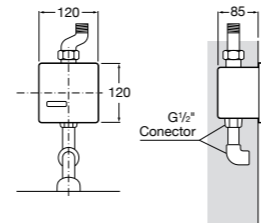
**5A8102C00** Электронный смывной кран для писсуара. Наружная панель. Хром.

**5A8102CM0** Электронный смывной кран для писсуара. Наружная панель. Матовый.

**5A8102B00** Электронный смывной кран для писсуара. Наружная панель. Белый.

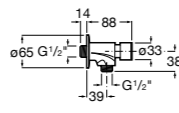
**525165203** Питание от четырех щелочных батареек 1,5 В. Батарейки не включены в комплект. Встраиваемый блок.

**525165303** Питание от сети 230 V. Встраиваемый блок.

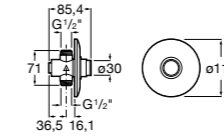
**Смывные краны для писсуаров / монтируемые на стену / порционно-нажимные****Instant**

**5A9277C00** Наружный смывной кран для писсуара.

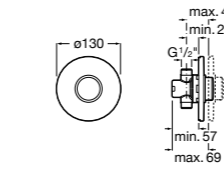
**5A9317C00** Внешняя трубка для писсуара.

**Смывные краны для писсуаров / встраиваемые / порционно-нажимные****Instant**

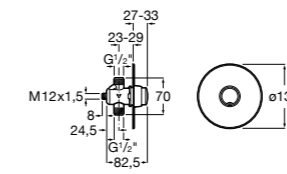
**5A9077C00** Встраиваемый смывной кран для писсуара.

**Fluent**

**5A9C24C00** Встраиваемый смывной кран для писсуара.

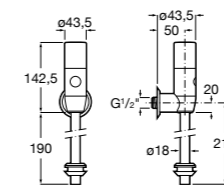
**Avant**

**5A9079C00** Встраиваемый смывной кран для писсуара.

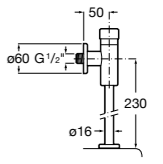
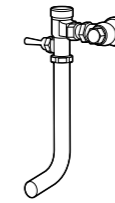
**Смывные краны для писсуаров / настенные краны****Sentronic-V**

**5A9A79C00** Электронный смывной клапан для писсуара. Питание от одной щелочной батареи 9 V.

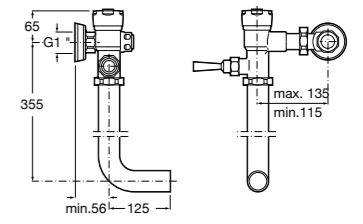
**525081207** Дистанционный пульт управления для регулировки чувствительной зоны и времени слива сливного клапана Sentronic-V.

**Aqualine Confort**

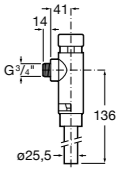
**5A9177C00** Нажимной смывной кран для писсуара

**Смывные краны для унитазов / настенные краны****Gem**

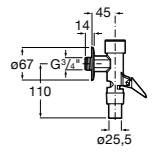
**526900610** Смывной кран для унитаза. Изогнутая сливная труба 1".

**Aqualine Plus**

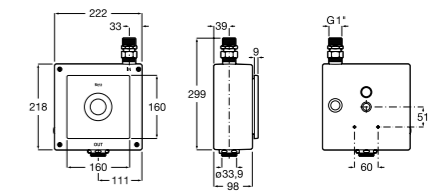
**5A9577C00** Смывной кран 3/4" для унитаза. Механизм двойного слива 6/3 литра.

**Aqualine Basic**

**5A9477C00** Смывной кран 3/4" для унитаза.

**Краны для унитазов / встраиваемые краны / электронные****Sentronic-R**

**5A9102C00** Электронный смывной кран для унитаза. Слив с регулировкой 6 л или 3 л.



## Смывные краны для унитазов / дополнения для кранов



## Дополнения для смывных кранов

- AG0094703R** Дополнительная сливная труба. Прямой сливной кран.  
**505521600** Изогнутая труба.  
**525936100** Обратный клапан для смывного крана.  
**V0016200R** Вставка смывного крана для подвесного унитаза.

## Смывные краны для унитазов / встраиваемые краны



## Aqua

- 5A9779C00** Встраиваемый смывной кран 3/4" для унитаза. Механизм двойного слива 6/3 литра.



## Aqualine

- 5A9777C00** Встраиваемый смывной кран. Механизм двойного слива 6/3 литра.



## Aqualine

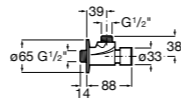
- 5A9677C00** Встраиваемый смывной кран. Механизм слива 6 литров.

## Смесители для душа / настенные / порционно-нажимные



## Instant

- 5A2777C00** Наружный угловой кран для душа.

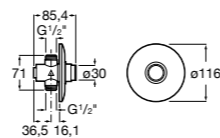


## Смесители для душа / встраиваемые / порционно-нажимные



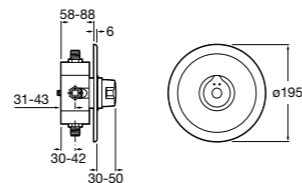
## Instant

- 5A2677C00** Встраиваемый кран для душа.

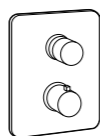


## Avant

- 5A2217C00** Встраиваемый смеситель для душа.

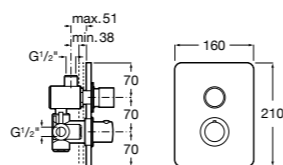


## Смесители для душа / встраиваемые / с термостатом

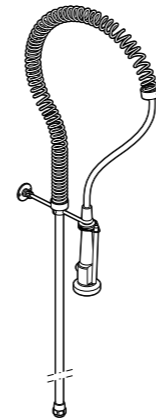


## Avant

- 5A0679C00** Встраиваемый смеситель-термостат для душа.

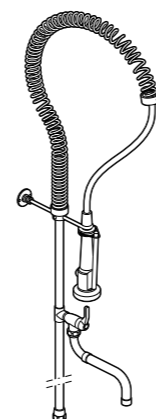
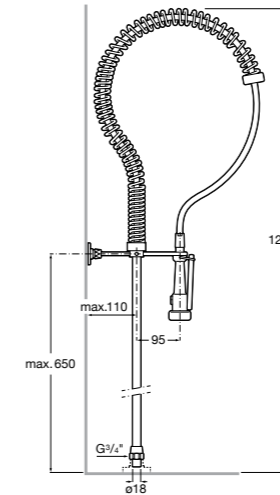


## Профессионал / аксессуары для кухонных смесителей



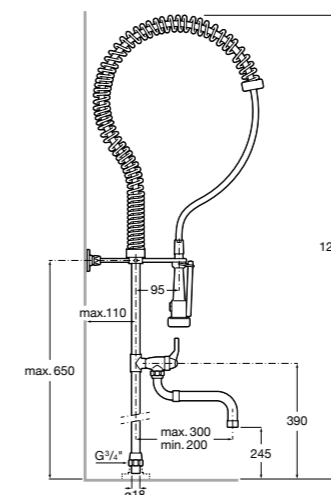
## Instant Pro

- 5A8564C00** Промышленный излив 1200 мм с 1 выходом.



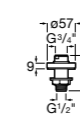
## Instant Pro

- 5A8664C00** Промышленный излив 1200 мм с 2 выходами.



## Instant Pro

- 5A8764C00** Адаптер для установки промышленного спирального излива 1200 мм (см. информацию о совместимости).



## Instant Pro

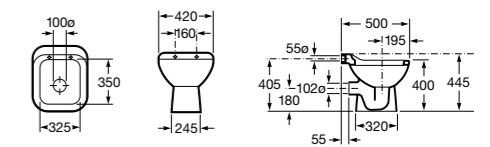
- 5A8064C00** PRO - Однорычажный кухонный смеситель для промышленного излива 1200 мм. Излив в комплект не входит (см. информацию о совместимости).

## Слив

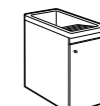


## Garda

- 371055000** Слив. Включает в комплект: керамическую решетку, резиновое выпускное соединение и установочный комплект.  
**526005510** Решетка из нержавеющей стали с резиновой вставкой.

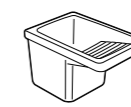
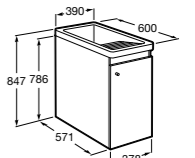


## Хозяйственные мойки



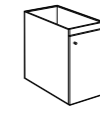
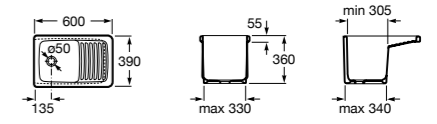
## Unik Henares

- 851028806** Тумба под мойку.



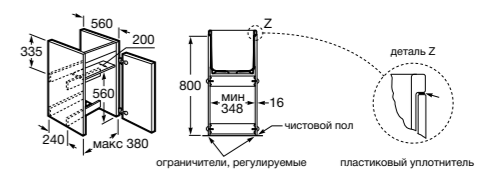
## Henares

- 368951001** Хозяйственная мойка.



## Henares

- 856897806** Шкафчик.





## Смесители для кухни

## Смесители для кухни / монтируемые на край раковины / однорычажные



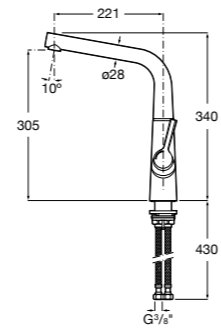
## Syra

**5A812AC00** Смеситель для кухни с поворотным изливом, выдвижным душем, аэратором и гибкой подводкой. Cold start.



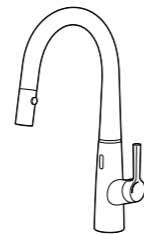
## Syra

**5A832AC00** Смеситель для кухни с высоким поворотным изливом, аэратором и гибкой подводкой. Cold start.



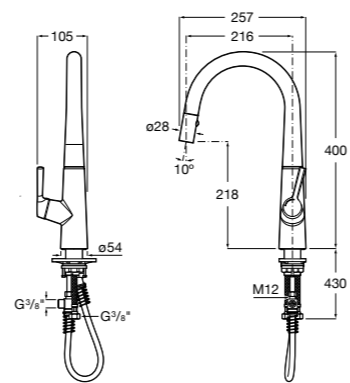
## Syra

**5A842AC00** Смеситель для кухни с высоким поворотным изливом, аэратором и гибкой подводкой. Cold start.



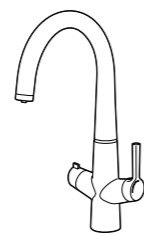
## Syra-E ®

**5A82AC00** Электронный смеситель для кухни с поворотным изливом, выдвижным душем, аэратором и гибкой подводкой. Питание от сети 230 V. Включает источник питания. Cold start.



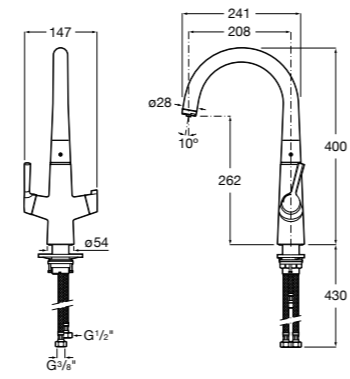
## Syra

**5A82AC00** Смеситель для кухни с поворотным изливом, выдвижным душем, аэратором и гибкой подводкой. Cold start.



## Syra-F ®

**5A8C2AC00** Смеситель для кухни с поворотным изливом, функцией подключения к фильтру питьевой воды и гибкой подводкой. В комплекте фильтр с картриджем. Cold start.



## 5A8B2AC00

**5A8B2AC00** Смеситель для кухни с поворотным изливом, функцией подключения к фильтру питьевой воды и гибкой подводкой. Cold start.



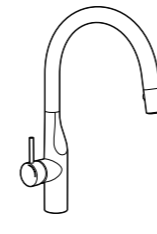
## Картридж

**525898107** Сменный картридж для фильтра (рекомендуется менять каждые 6 месяцев).



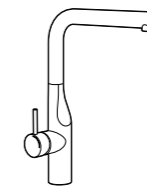
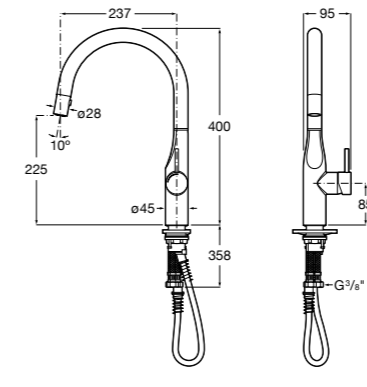
## Glera ®

**5A854DC00** Смеситель для кухни с поворотным изливом с выдвижным душем с 2 функциями и гибкой подводкой. Cold start.



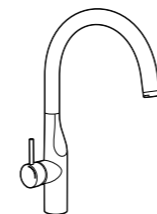
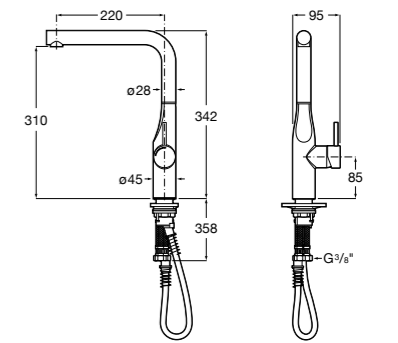
## Glera ®

**5A814DC00** Смеситель для кухни с поворотным изливом с выдвижным душем с 2 функциями и гибкой подводкой. Cold start.



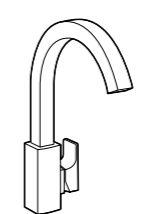
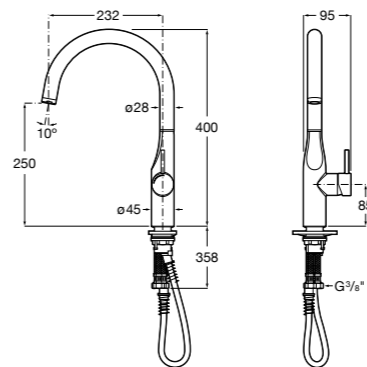
## Glera ®

**5A834DC00** Смеситель для кухни с прямым поворотным изливом, аэратором и гибкой подводкой. Cold start.



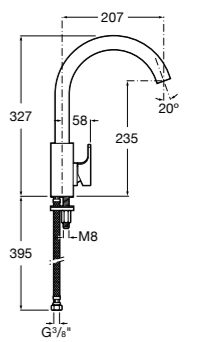
## Glera ®

**5A844DC00** Смеситель для кухни с поворотным изливом, аэратором и гибкой подводкой. Cold start.



## L90

**5A8301C00** Смеситель для кухни с поворотным изливом, аэратором и гибкой подводкой. Cold start.

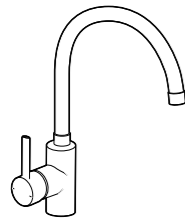


**L90**

**5A8501C00** Смеситель для кухни с поворотным изливом, аэратором и гибкой подводкой. Cold start.

**Targa**

**5A8560C00** Смеситель для кухни с поворотным изливом, с выдвижным душем, аэратором и гибкой подводкой.

**Targa**

**5A8460C0M** Смеситель для кухни с поворотным изливом, аэратором и гибкой подводкой.

**Targa**

**5A8360C0M** Смеситель для кухни с высоким поворотным изливом, аэратором и гибкой подводкой.

**Targa**

**5A8160C00** Смеситель для кухни с поворотным изливом, аэратором, выдвижной душевой насадкой и гибкой подводкой.

**Etna**

**5A7B09C00** Смеситель для кухни с высоким поворотным изливом, аэратором и гибкой подводкой. Хром.

**5A7B09B00** Смеситель для кухни с высоким поворотным изливом, аэратором и гибкой подводкой. Белый.

**5A7B09CM0** Смеситель для кухни с высоким поворотным изливом, аэратором и гибкой подводкой. Титан PVD.

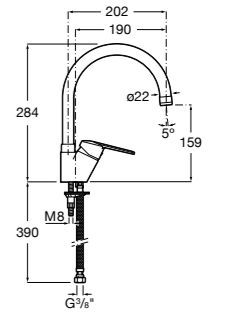
**5A7B09CN0** Смеситель для кухни с высоким поворотным изливом, аэратором и гибкой подводкой. Черный.

**L20**

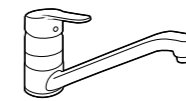
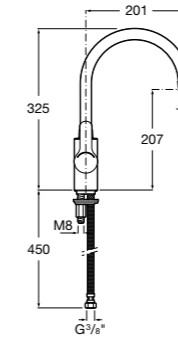
**5A8209C00** Смеситель для кухни со складывающимся изливом, аэратором и гибкой подводкой. Cold start.

**Victoria**

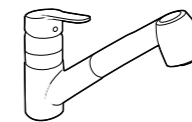
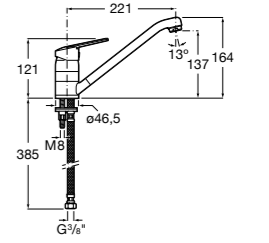
**5A8E25C00** Смеситель для кухни с высоким поворотным изливом, аэратором и гибкой подводкой.

**L20**

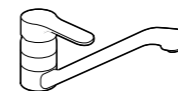
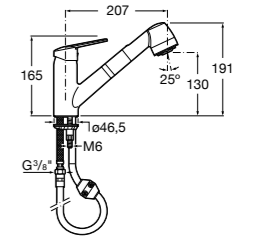
**5A8409C0M** Смеситель для кухни с высоким поворотным изливом, аэратором и гибкой подводкой.

**Victoria**

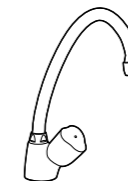
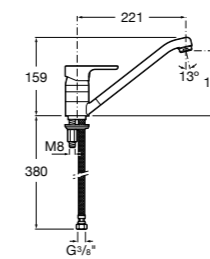
**5A8925C00** Смеситель для кухни с поворотным изливом, аэратором и гибкой подводкой.

**Victoria**

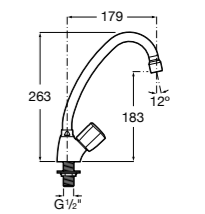
**5A8125C00** Смеситель для кухни с поворотным изливом, выдвижным душем и гибкой подводкой.

**L20**

**5A8909C00** Смеситель для кухни с поворотным изливом, аэратором и гибкой подводкой. Cold start.

**Brava**

**5A8630C00** Кран вентиляционный для кухни с одним подводом воды, с поворотным изливом и аэратором.

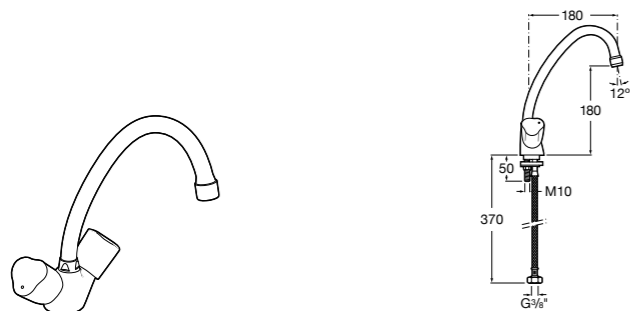


### Смесители для кухни / монтируемые на край раковины / двухвентильные



#### Carmen

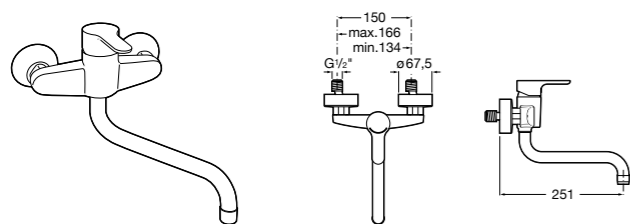
**5A844BC00** Смеситель для кухни с поворотным изливом, аэратором и гибкой подводкой.



#### Brava

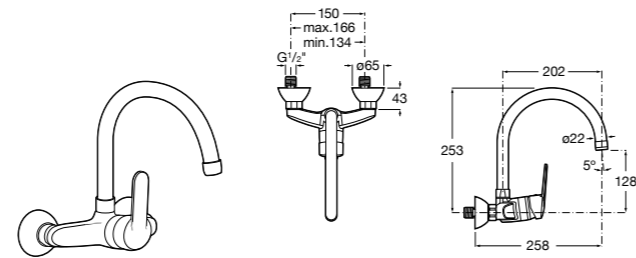
**5A8430C00** Смеситель для кухни с высоким поворотным изливом, аэратором и гибкой подводкой.

### Смесители для кухни / монтируемые на стену / однорычажные



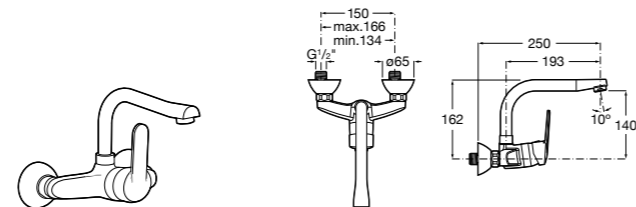
#### L20

**5A7609C00** Монтируемый на стену смеситель для кухни с поворотным изливом и аэратором.



#### Victoria

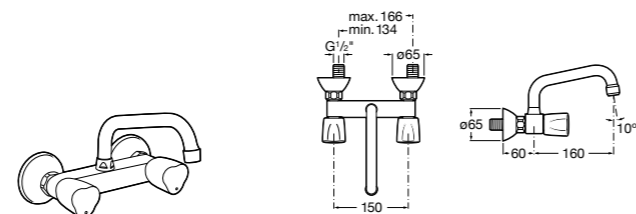
**5A7G25C00** Монтируемый в стену смеситель для кухни с верхним поворотным изливом и аэратором.



#### Victoria

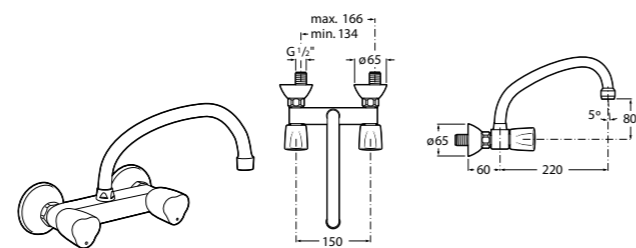
**5A7725C00** Монтируемый в стену смеситель для кухни с верхним поворотным изливом и аэратором.

### Смесители для кухни / монтируемые на стену / двухвентильные



#### Brava

**5A7430C00** Монтируемый в стену смеситель для кухни с верхним поворотным изливом и аэратором.



#### Brava

**5A7730C00** Монтируемый на стену смеситель для кухни с верхним поворотным изливом и аэратором.



#### Brava

**5A7630C00** Монтируемый на стену смеситель для кухни с нижним поворотным изливом и аэратором.



#### Brava

**5A7830C00** Настенный кран (синий указатель).

**5A7930C00** Настенный кран (красный указатель).

### Краны для раковины / настенные



#### Brava

**5A8530C00** Кран вентиляльный для кухни с поворотным изливом и аэратором.



#### Brava

**5A8730C00** Кран вентиляльный для кухни с поворотным изливом и аэратором.

## Запасные части

### Донные клапаны для раковин



#### Click-Clack Minimal

**505400000** Донный клапан 1 1/4" для раковины / биде с переливом.



#### Click-Clack Universal

**505401100** Универсальный донный клапан 1 1/4", керамическая белая крышка. Ø 65



#### Click-Clack Universal

**505401000** Универсальный донный клапан 1 1/4", хромированная крышка. Ø 65  
**5054015..** Универсальный донный клапан 1 1/4", покрытие Everlux. Ø 65



#### Click-Clack Universal

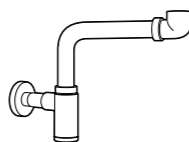
**505400900** Универсальный донный клапан 1 1/4", хромированная крышка. Ø 40  
**5054009CN\*** Универсальный донный клапан 1 1/4", крышка. Покрытие Everlux титановый черный. Ø 40



#### Выпуск Universal

**50640390C** Выпуск 1 1/4" без перелива, с фиксированной открытой керамической белой крышкой Ø 72 мм.  
**506403900** Выпуск 1 1/4" без перелива, с фиксированной открытой хромированной крышкой Ø 72 мм.  
**5064039..** Выпуск 1 1/4" без перелива, с фиксированной открытой керамической крышкой Ø 72 мм. Цвета: 62, 63, 64, 65, 66.

### Сифоны для раковины и биде



#### Trap ®

**506406600** Сифон для раковины



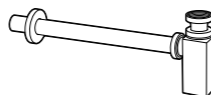
#### Basic

**506406300** Сифон для раковины 1 1/4" цилиндрический.



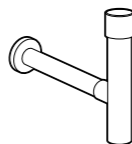
#### Mini

**506406400** Сифон для мини-раковины 1 1/4" цилиндрический.



#### Cuadrado

**506406500** Сифон для раковины 1 1/4" квадратный



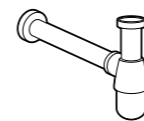
#### Totem

**506403110** Сифон для раковины 1 1/4". Труба 300 мм.  
**5064031..** Сифон для раковины 1 1/4". Труба 300 мм. Покрытие Everlux.

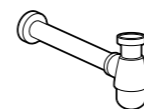


#### Minimal

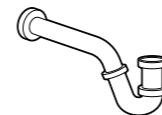
**506403810** Сифон для раковины 1 1/4". Труба 300 мм.



**506401614** Сифон для раковины 1 1/4". Труба 250 мм.



**506401814** Сифон для биде 1 1/4". Труба 300 мм.



**506402210** Сифон для биде 1 1/4". Труба 300 мм.

### Крепежные наборы для раковин

#### Крепежные наборы

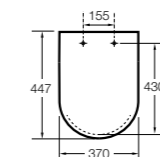
**V0007500R** Для крепления к стене.  
**527004614** Для встраиваемых снизу раковин: Berna, Neo Selene, Fidji, Foro и Diverta.  
**822045200** Для раковины Eliptic.  
**527002610** 3 крючка К-3 для раковины Studio Angular.  
**V0019900R** Для крепления раковины Ibis.  
**V0034000R** Заглушка для раковин Olimpo, Cosmos.

### Сиденья и крышки для производимых унитазов



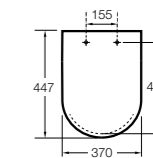
#### Access

**801232004** Сиденье и крышка с механизмом «мягкое закрытие» для унитаза.  
**801230004** Крышка и не цельное сиденье с креплениями из нержавеющей стали.  
**80123A004** Крышка и не цельное сиденье креплениями из нержавеющей стали.  
**80123D004** Не цельное сиденье с креплениями из нержавеющей стали.



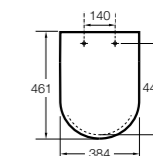
#### Access

**80123C004** Не цельное сиденье и крышка с креплениями из нержавеющей стали.



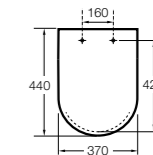
#### Beyond

**801B82..B** Сиденье и крышка с механизмом «мягкое закрытие» для унитаза. Материал SUPRALIT®



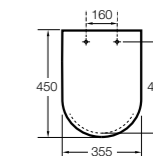
#### Carmen

**801B52..B** Сиденье и крышка с механизмом «мягкое закрытие» для унитаза. Материал SUPRALIT®



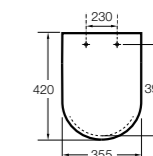
#### Dama

**801782..4** Сиденье и крышка с механизмом «мягкое закрытие» для унитаза.  
**801780..4** Сиденье и крышка для унитаза.



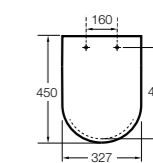
#### Dama compacto

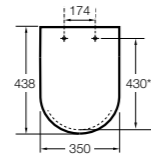
**80178B..4** Сиденье и крышка для укороченного унитаза.  
**80178C..4** Сиденье и крышка с механизмом «мягкое закрытие».



#### Dama Retro

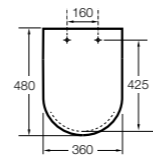
**801327..4** Сиденье и крышка со съемными креплениями.





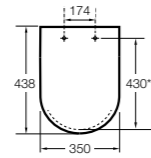
**Debba Square ©**

- 8019D200B** SQUARE - Сиденье и крышка с механизмом «мягкое закрывание» для унитаза. Материал SUPRALIT®.
- 8019D000B** SQUARE - Сиденье и крышка с креплениями из нержавеющей стали для унитаза. Материал SUPRALIT®.



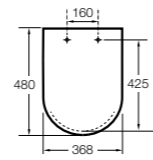
**Inspira Square**

- 801532..B** SQUARE - Сиденье и крышка с механизмом «мягкое закрывание» для унитаза. Материал SUPRALIT®.



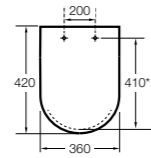
**Debba Round ©**

- 801B2200B** Сиденье и крышка с механизмом «мягкое закрывание» для унитаза. Материал SUPRALIT®.
- 801B2000B** Сиденье и крышка с креплениями из нержавеющей стали для унитаза. Материал SUPRALIT®.



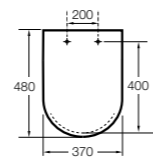
**Inspira Round**

- 801522..B** ROUND - Сиденье и крышка с механизмом «мягкое закрывание» для унитаза. Материал SUPRALIT®.



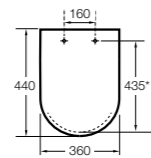
**Hall**

- 801620..4** Сиденье и крышка с креплениями из нержавеющей стали для укороченного унитаза.
- 801622..4** Сиденье и крышка с механизмом «мягкое закрывание».



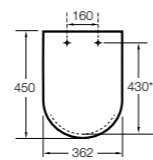
**Inspira Round compacto**

- 80152C..B** ROUND - Сиденье и крышка с механизмом «мягкое закрывание» для унитаза-компакт. Материал SUPRALIT®.



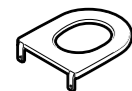
**Hall**

- 80162B..4** Сиденье и крышка с креплениями из нержавеющей стали для унитаза.
- 80162C..4** Сиденье и крышка с механизмом «мягкое закрывание» для унитаза.



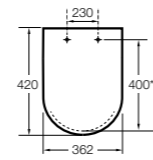
**Meridian-N ©**

- 8012A2..B** Сиденье и крышка с механизмом «мягкое закрывание» для унитаза.
- 8012A0..B** Сиденье и крышка с креплениями из нержавеющей стали для унитаза.



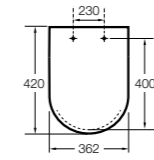
**Happening infantil**

- 801116..4** Сиденье и крышка с механизмом «мягкое закрывание» для унитаза.



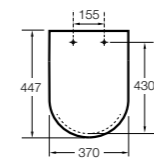
**Meridian-N Compacto ©**

- 8012AC..B** Сиденье и крышка с креплениями из нержавеющей стали и механизмом «мягкое закрывание» для укороченного унитаза.
- 8012AB..B** Сиденье и крышка с креплениями из нержавеющей стали для укороченного унитаза.



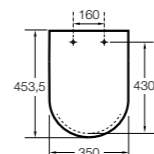
**Meridian-N Comfort ©**

- 8012AC..B** Сиденье и крышка с креплениями из нержавеющей стали и механизмом «мягкое закрывание» для укороченного унитаза.
- 8012AB..B** Сиденье и крышка с креплениями из нержавеющей стали для укороченного унитаза. Материал SUPRALIT®.



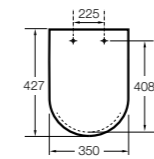
**Meridian-N ограниченная подвижность**

- 801230..4** Крышка и не цельное сиденье с креплениями из нержавеющей стали.
- 80123D..4** Не цельное сиденье с креплениями из нержавеющей стали.



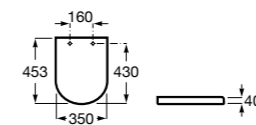
**The Gap Square**

- 801470..4** Сиденье и крышка для унитаза.
- 801472..4** Сиденье и крышка с механизмом «мягкое закрывание» для унитаза.



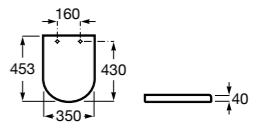
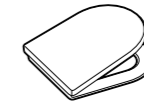
**The Gap Square compacto**

- 801730..4** Сиденье и крышка для укороченного унитаза.
- 801732..4** Сиденье и крышка с механизмом «мягкое закрывание».



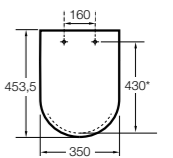
**The Gap Round**

- 801D12..1** Сиденье и крышка с механизмом «мягкое закрывание» для унитаза.
- 801D10..1** Сиденье и крышка для унитаза.



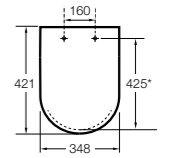
**The Gap Round compacto**

- 801D22..1** Сиденье и крышка с механизмом «мягкое закрывание» для унитаза.
- 801D20..1** Сиденье и крышка для унитаза.



**The Gap Comfort**

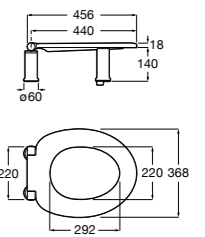
- 801472..4** Сиденье и крышка с механизмом «мягкое закрывание» для унитаза.
- 801470..4** Сиденье и крышка для унитаза.



**Victoria**

- 801B60..B** Сиденье и крышка с креплениями из нержавеющей стали для унитаза. Материал SUPRALIT®.
- 801B66..B** Сиденье и крышка с креплениями из пластика. Материал SUPRALIT®.
- 801B62..B** Сиденье и крышка с механизмом «мягкое закрывание» для унитаза. Материал SUPRALIT®.
- 801398004** Сиденье и крышка для унитаза, пластик.

**Сиденье на ножках**



**Access Comfort**

- 801B60001** Детские сиденья для унитаза и сиденье на ножках.

**Сиденья и крышки для унитазов, снятых с производства**

**America**

- 801492..4** Сиденье и крышка с механизмом «мягкое закрывание» для унитаза.
- 801492M14** Сиденье и крышка с механизмом «мягкое закрывание» для унитаза.
- 801490..4** Сиденье и крышка для унитаза.
- 801490M14** Сиденье и крышка для унитаза.

**Atlanta**

801289004 Сиденье и крышка с механизмом «мягкое закрытие» для унитаза.

**Civic**

801922004 Сиденье и крышка с механизмом «мягкое закрытие» для унитаза.

**Dama Senso**

801512004 Сиденье и крышка для унитаза.

801511004 Сиденье и крышка с механизмом «мягкое закрытие» для унитаза.

**Element**

801572004 Сиденье и крышка с механизмом «мягкое закрытие» для унитаза.

**Estudio**

801440004 Сиденье и крышка для унитаза.

**Frontalis**

801582..4 Сиденье и крышка с механизмом «мягкое закрытие» для унитаза.

**Georgia**

801412004 Сиденье и крышка с механизмом «мягкое закрытие» для унитаза.

**Giralda**

801461..4 Сиденье и крышка для унитаза.

801462..4 Сиденье и крышка с механизмом «мягкое закрытие» для унитаза.

**Gondola**

801700..4 Сиденье и крышка для унитаза.

**Happening**

801562..4 Сиденье и крышка с механизмом «мягкое закрытие» для унитаза.

**Khroma**

80165A... Спинка унитаза.

801652... Сиденье и крышка с механизмом «мягкое закрытие» для унитаза.

**Liberty**

801339004 Сиденье и крышка для унитаза.

**Lorentina**

801070..4 Сиденье и крышка для унитаза.

**Lucerna**

801099..4 Сиденье и крышка для унитаза.

**Magnum**

801906004 Сиденье и крышка для унитаза.

**Meridian**

801362..4 Сиденье и крышка с механизмом «мягкое закрытие» для унитаза.

801360..4 Сиденье и крышка для унитаза.

**Sidney**

801380004 Сиденье и крышка для унитаза.

801382004 Сиденье и крышка с механизмом «мягкое закрытие» для унитаза.

**Veranda**

801442..4 Лакированная крышка и кольцо с механизмом «мягкое закрытие» для унитаза.

801442M14 Сиденье и крышка с механизмом «мягкое закрытие» для унитаза.

**Veronica**

801379004 Сиденье и крышка для унитаза.

Размеры в мм

**Гофра для унитазов и систем инсталляции Duplo****Гофра**

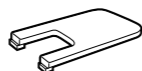
890068000 Гофра для унитазов и систем инсталляции Duplo.

**Крышки для производимых биде****Beyond**

806B82..B Крышка для биде с механизмом «мягкое закрытие». Материал SUPRALIT®.

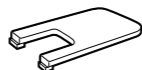
**Carmen**

806B50..B Сиденье и крышка для унитаза.

**Dama**

806782..4 Крышка для биде с механизмом «мягкое закрытие».

806780..4 Крышка для биде.

**Dama compacto**

80678C..4 Крышка для биде-компакт с механизмом «мягкое закрытие».

80678B..4 Крышка для биде-компакт.

**Dama Retro**

806320..4 Крышка для биде с креплениями из нержавеющей стали.

**Debba Square ©**

8069D200B Крышка для биде с механизмом «мягкое закрытие».

8069D000B Крышка для биде с креплениями из нержавеющей стали.

**Debba Round ©**

806B2000B Крышка для биде из материала SUPRALIT® с креплениями из нержавеющей стали.

**Hall**

806620..4 Крышка для биде-компакт с металлическими креплениями.

**Inspira Round**

806522..B ROUND - Крышка для биде с механизмом «мягкое закрытие». Материал SUPRALIT®.

**Inspira Square**

806532..B SQUARE - Крышка для биде с механизмом «мягкое закрытие». Материал SUPRALIT®.

**Meridian-N ©**

8062A2..B Крышка для биде с механизмом «мягкое закрытие».

8062A0..B Крышка для биде с креплениями из нержавеющей стали.

**Meridian-N**

8062A2..4 Крышка для биде с механизмом «мягкое закрытие».

8062A0..4 Крышка для биде с креплениями из нержавеющей стали.

**Meridian-N compacto ©**

8062AC..B Крышка для биде-компакт с механизмом «мягкое закрытие».

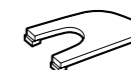
8062AB..B Крышка для биде-компакт с креплениями из нержавеющей стали.

Размеры в мм

**Meridian-N compacto**

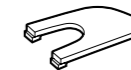
8062AC..4 Крышка для биде-компакт с механизмом «мягкое закрытие».

8062AB..4 Крышка для биде-компакт с креплениями из нержавеющей стали.

**The Gap Square**

806472..4 Крышка для биде с механизмом «мягкое закрытие».

806470..4 Крышка для биде.

**The Gap Comfort**

806472004 Крышка для биде с механизмом «мягкое закрытие».

806470004 Крышка для биде.

**The Gap Round**

806D12..1 Крышка для биде с механизмом «мягкое закрытие».

806D10..1 Крышка для биде.

**Victoria**

806390..4 Крышка для биде с креплениями из нержавеющей стали.

**Крышки для биде, снятых с производства****America**

806490..4 Крышка для биде с креплениями из нержавеющей стали.

806490M14 Крышка для биде с креплениями из нержавеющей стали.

**Dama Senso**

806510..4 Крышка для биде.

**Dama Senso compacto**

806511..4 Крышка для биде-компакт.

**Georgia**

806418004 Кольцо для биде.

806411004 Крышка и кольцо для биде.

**Giralda**

806460..4 Крышка для биде с креплениями из нержавеющей стали.

**Happening**

806560..4 Крышка для биде с креплениями из нержавеющей стали.

**Khroma**

806652... Крышка для биде с механизмом «мягкое закрывание».

**Meridian**

806361..4 Крышка для биде.

**Sidney**

806380004 Крышка для биде с креплениями из нержавеющей стали.

**Veranda**

806448..4 Лакированное кольцо для биде.

806448M14 Лакированное кольцо для биде.

**Veronica**

806379004 Крышка для биде с креплениями из нержавеющей стали.

**Victoria**

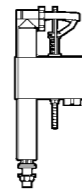
806300..4 Крышка для биде.

**Универсальная арматура****Боковой подвод**

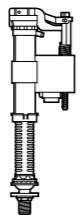
822502400 Наливной механизм, боковой подвод с металлической резьбой.

**Боковой подвод**

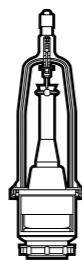
822504300 PLUS - Наливной механизм, боковой подвод с металлической резьбой. Компактное и быстрое наполнение.

**Нижний подвод**

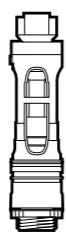
822502300 Наливной механизм, нижний подвод с металлической резьбой.

**Нижний подвод**

822504400 PLUS - Наливной механизм, нижний подвод с металлической резьбой. Компактное и быстрое наполнение.

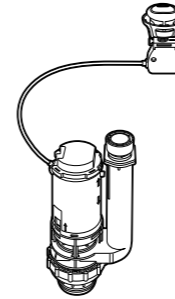
**Одиный смыв**

822502200 Механизм смыва (6 литров). Включает в комплект набор из 4 кнопок (короткие и длинные, Ø27 и Ø40). См. таблицу совместимости.

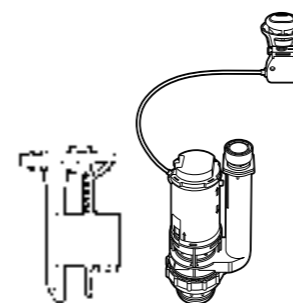
**Двойной смыв**

822502100 Механизм двойного смыва (6/3 или 4,5/3 литра). Включает в себя набор из 2 кнопок (короткая и длинная, Ø40). См. таблицу совместимости.

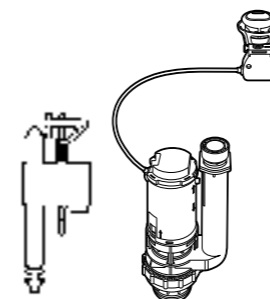
Размеры в мм

**Кабельная арматура двойного смыва**

822502800 Механизм двойного смыва (6/3 литра) с кабелем, кнопкой, прокладкой и креплениями. См. таблицу совместимости.

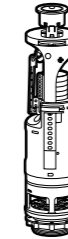
**Комплект наливного механизма с боковым подводом**

822504100 Комплект наливного механизма с боковым подводом с металлической резьбой и механизмом двойного смыва. См. таблицу совместимости.

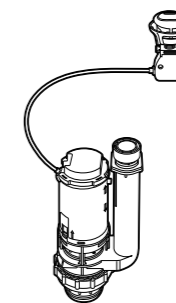
**Комплект арматуры с нижним подводом воды**

822504200 Комплект сливного механизма с нижним подводом с металлической резьбой и механизмом двойного смыва. См. таблицу совместимости.

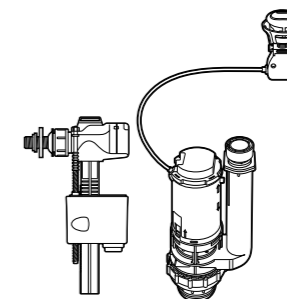
Размеры в мм

**Арматура двойного смыва ©**

822505500 Механизм двойного смыва D8D (6/3 или 4,5/3 литра). Комплект из 2 смывных клавиш (короткая и длинная, ø40 и ø50).

**Комплект кабельной арматуры**

822502800 Механизм двойного смыва (6/3 литра) с кабелем, кнопкой, прокладкой и креплениями. См. таблицу совместимости.

**Комплект кабельной арматуры ©**

822505900 Впускной клапан A8L\_m, боковой подвод с металлической резьбой, механизм двойного смыва с кабелем, кнопкой, прокладкой и креплениями.





Узнайте больше на



**roca.ru**

**Roca**

**ООО «Рока Рус»**

Россия, 127287,  
Москва, ул. 2-я Хуторская,  
д. 38А, стр. 14  
Телефон +7 495 989 65 91  
Факс +7 495 989 65 93

**www.roca.ru**

Россия, 187000,  
Ленинградская обл., г. Тосно,  
ул. Промышленная, д. 7  
Телефон +7 812 347 94 49  
Факс +7 812 347 94 50

**Единая служба сервисной поддержки:**

WhatsApp-бот: +7 903 144 37 78  
Telegram-бот: @RocaServiceBot  
Тел: 8 800 200 16 40  
e-mail: roca@prof100.ru