

Руководство по эксплуатации

Обогреватель бытовой
инфракрасный

ВИН-L-2.0
ВИН-L-3.0

Используемые обозначения



ОСТОРОЖНО!

Требования, несоблюдение которых может привести к тяжелой травме или серьезному повреждению оборудования.



ВНИМАНИЕ!

Требования, несоблюдение которых может привести к серьезной травме или летальному исходу.

ПРИМЕЧАНИЕ:

1. В тексте данной инструкции инфракрасные обогреватели могут иметь такие технические названия как прибор, устройство, изделие.
2. Производитель оставляет за собой право предварительного уведомления покупателя вносить изменения в конструкцию, комплектацию или технологию изготовления изделия с целью улучшения его свойств.
3. В тексте и цифровых обозначениях инструкции могут быть допущены опечатки.
4. Если после прочтения инструкции у Вас останутся вопросы по эксплуатации прибора, обратитесь к продавцу или в специализированный сервисный центр для получения разъяснений.
5. На изделии присутствует этикетка, на которой указаны технические характеристики и другая полезная информация о приборе.

Правила безопасности



ВНИМАНИЕ!

- Для подключения прибора к электросети, пользуйтесь источником с напряжением 230 В (~) и частотой 50 Гц.
- Если обогреватель будет использоваться с креплением к стене (с постоянным подключением к электросети), монтаж должен быть выполнен квалифицированным специалистом.
- Не устанавливайте прибор возле штор и других, легко воспламеняющихся предметов.
- Прибор следует крепить к стене только в горизонтальном положении.




Рис. 1

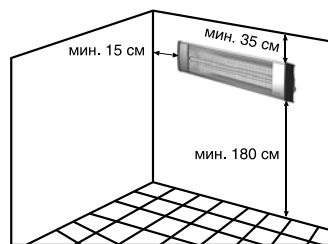


Рис. 2



ОСТОРОЖНО!

- Расстояние между фронтальной решеткой прибора и легко воспламеняющимися предметами должно быть не менее 70 см.
- Запрещено использовать обогреватель в случае повреждения стеклянной колбы нагревательного элемента, это может привести к серьезным травмам.
- В случае повреждения электрического кабеля, замену кабеля необходимо производить только в авторизованном сервисном центре.
- При обогреве открытых площадок необходимо организовать защиту прибора от прямого попадания влаги.
- В процессе работы обогревателя ни в коем случае не прикасайтесь к защитной решетке, это приведет к получению ожогов.
- Прибор можно протирать мягкой, слегка увлажненной тканью. Не пытайтесь снимать решетку с целью очистки прибора. Внутреннюю поверхность рекомендуется очищать при помощи тонкого стержня или щетки на гибкой ручке, проходящей сквозь отверстия решетки. Прежде чем приступить к чистке прибора, обязательно отключите его от электросети и дождитесь, пока он полностью остынет.
- Используйте прибор по назначению, не допускается сушка вещей, лакокрасочных изделий и т.д.

Назначение

Обогреватели инфракрасные BALLU ВИН-L-2.0; ВИН-L-3.0 (далее – обогреватели) представляют собой электронагревательные приборы с теплоотдачей преимущественно инфракрасным излучением. Применяется для обогрева:



Перед началом эксплуатации прибора внимательно изучите данное руководство и храните его в доступном месте.

- террас, беседок, открытых веранд;
- загородных домов и дач;
- мастерских, гаражей, подсобных помещений;
- помещений при проведении строительных и отделочных работ;
- павильонов, палаток, небольших торговых точек;
- летних кафе и открытых зон ресторанов;
- рабочих зон в промышленных и складских помещениях;
- помещений общественного назначения;
- мест проведения мероприятий на открытом воздухе.

При применении в детских учреждениях – только в качестве дополнительного обогрева. Инфракрасное излучение проходит сквозь воздух и обогревает предметы, стены и пол помещения, от которых, в свою очередь, нагревается воздух.

Нагретый воздух, поднимаясь к потолку, постепенно остывает, при этом на уровне головы стоящего человека температура воздуха оказывается на 1–2 °С ниже температуры пола.


В отличие от систем конвективного отопления (тепловентиляторы, электрорадиаторы, стационарные батареи), при использовании которых, сначала нагревается воздух по всему объему помещения, а от него предметы и тела находящиеся в нем, система лучистого отопления, примененная в данных обогревателях, имеет ряд преимуществ:

- несколько более низкая температура воздуха в помещении, при комфортной температуре на поверхности предметов, пола, стен, создает эффект свежести – воздух не высушивается;
- экономия электроэнергии;
- более низкая конвекция (тепловое движение объемов воздуха) снижает количество пыли, поднимаемой с пола.
- обогреватели не создают «эффекта женого воздуха» в отличие от обогревателей с высокой температурой рабочей поверхности.

Конструкция обогревателей позволяют применять их как единичный обогреватель, так и в любых необходимых количествах при соблюдении расстояний между обогревателями.

Устройство инфракрасного обогревателя

Несущая конструкция обогревателя состоит из стального корпуса, стальных боковых накладок, покрытых термостойкой краской и пластиковых боковых накладок (см. рис. 3).



- 1 – Стальной корпус
- 2 – Боковая пластиковая накладка
- 3 – Боковая стальная накладка
- 4 – Нагревательный элемент в кварцевой колбе
- 5 – Отражатель с оребрением
- 6 – Встроенный термостат
- 7 – Кабель питания
- 8 – Защитная решетка

Технические характеристики

Параметры/Модель	ВИН-L-2.0	ВИН-L-3.0
Номинальная мощность нагрева, кВт	2	3
Напряжение питания, В~ Гц	230 ~ 50	230 ~ 50
Номинальный ток, А	9,1	13,6
Степень защиты	IP24	IP24
Класс электрозащиты	I класс	I класс
Площадь обогрева, м ²	25	35
Размеры прибора (ШхВхГ), мм	740x90x180	940x90x180
Размеры упаковки (ШхВхГ), мм	790x230x130	990x230x130
Вес нетто/брутто, кг	3,0/3,4	3,6/4,0

ПРИМЕЧАНИЕ

Площадь обогрева зависит не только от мощности обогревателя, но и от типа помещения, высоты потолка, материала стен, потолков, количества и площади остекления, наличия дверей и др.

